SECRETARÍA
GENERAL DE GOBIERNO
NAYARIT

Tepic, Nayarit; 29 de octubre de 2020

CONGRESO DEL ESTADO DE NAYARIT
XXXII LEGISLATURA
31 OCT. 2020
12:00 hrs
RECIBIDO
COORDINACIÓN DE REGISTRO DOCUMENTAL Y ESTADÍSTICA PARLAMENTARIA

LIC. **MAURICIO CORONA ESPINOSA**
SECRETARIO GENERAL DEL HONORABLE
CONGRESO DEL ESTADO DE NAYARIT
P R E S E N T E.

Por este conducto, me permito remitir a la respetable consideración de esa Trigésima Segunda Legislatura del Honorable Congreso del Estado de Nayarit, **EL PAQUETE FISCAL DEL ESTADO DE NAYARIT, QUE CONTIENE LAS INICIATIVAS DE LEY DE INGRESOS Y EL PRESUPUESTO DE EGRESOS, AMBAS PARA EL EJERCICIO FISCAL 2021**, que presenta el L.C. **ANTONIO ECHEVARRÍA GARCÍA**, Gobernador Constitucional del Estado, en atención a lo dispuesto por los artículos 38, 49 fracción II y 69 fracciones III y V inciso A) de la Constitución Política del Estado Libre y Soberano de Nayarit.

Sin otro asunto particular, le reitero mi atenta y distinguida consideración.

ATENTAMENTE

LIC. **JOSÉ ANTONIO SERRANO GUZMÁN**
SECRETARIO GENERAL DE GOBIERNO

C.c.p. Archivo.

PODER EJECUTIVO
NAYARIT

DIP. **RODOLFO PEDROZA RAMÍREZ**
PRESIDENTE DE LA MESA DIRECTIVA DEL
HONORABLE CONGRESO DEL ESTADO DE NAYARIT
P R E S E N T E.

L.C. **ANTONIO ECHEVARRÍA GARCÍA**, Gobernador Constitucional del Estado Libre y Soberano de Nayarit, con fundamento en lo dispuesto por los artículos 38 Inciso B) y 69 fracciones III y V Inciso A) de la Constitución Política del Estado Libre y Soberano de Nayarit, me permito someter a la respetable consideración de esa Honorable Asamblea Legislativa, **EL PAQUETE FISCAL DEL ESTADO DE NAYARIT, QUE CONTIENE LAS INICIATIVAS DE LEY DE INGRESOS Y DE PRESUPUESTO DE EGRESOS, PARA EL EJERCICIO FISCAL 2021**, al tenor de la siguiente:

EXPOSICIÓN DE MOTIVOS

El presente paquete fiscal ha sido elaborado con estricto apego a las disposiciones establecidas en la Constitución Política del Estado Libre y Soberano de Nayarit, Ley de Hacienda del Estado de Nayarit, Ley de Coordinación Fiscal y de Gasto Público del Estado de Nayarit, Ley de Presupuestación, Contabilidad y Gasto Público de la Administración del Gobierno del Estado de Nayarit, Ley de Disciplina Financiera de las Entidades Federativas y los Municipios, Ley General de Contabilidad Gubernamental, así como la normatividad, reglas y lineamientos emitidos por el Consejo Estatal de Armonización Contable (CEAC) y el Consejo Nacional de Armonización Contable (CONAC).

Las Iniciativas de Ley de Ingresos y de Presupuesto de Egresos del Estado expresan los propósitos, objetivos y metas que esta Administración plantea realizar en 2021 a través de los fondos que se tiene previsto disponer en dicho ejercicio fiscal, para su correcta, honesta, eficiente y eficaz aplicación en servicios, bienes e infraestructura para los habitantes del Estado, la promoción de las actividades económicas y, prioritariamente, el desarrollo sustentable y bienestar de la población nayarita.

Cabe resaltar que actualmente las Entidades Federativas no son ajenas al proceso donde las economías y mercados, unidas a partir del desarrollo de las tecnologías de la comunicación, adquieren una dimensión mundial, de modo que dependen cada vez más de los mercados externos y menos de la acción reguladora de los gobiernos, en este contexto, es importante precisar que las condiciones económicas y financieras imperantes en el entorno nacional e internacional son factores que influyen en el desempeño del grueso de la actividad económica

local e impacta en los ingresos que puede captar el Estado para hacer frente a las necesidades de la ciudadanía.

Por lo anterior, en la presente exposición de motivos se consideran los Criterios Generales de Política Económica presentados por la Secretaría de Hacienda y Crédito Público del Gobierno Federal al H. Congreso de la Unión, en los que se puntualizó que el Paquete Económico para el ejercicio fiscal 2021 se elaboró en un marco de honestidad, austeridad y eficiencia en el ejercicio de los recursos públicos que ha caracterizado al Gobierno de México, haciendo énfasis en que dichos criterios son muy diferentes a los de años anteriores y se distinguen por una reflexión más profunda sobre los aspectos económicos y sociales, así como en materia de salud, economía y finanzas públicas del país.

Lo anterior, a raíz del brote del virus SARS-CoV-2, causante de la enfermedad COVID-19 y su posterior evolución como pandemia que ocurrió en un entorno externo de por sí complejo, con una marcada desaceleración sincronizada de las principales economías del mundo en marcha desde 2019, misma que estaba asociada al fin de un largo ciclo económico y también a la incertidumbre generada por las tensiones comerciales entre los Estados Unidos de América y China, así como por tensiones geopolíticas relacionadas con la negociación del Brexit y diversos eventos en Medio Oriente.

Al respecto, la aparición del COVID-19 que provocó las restricciones a la movilidad y promovió la realización de actividades que se pusieron en operación para proteger a la población, conocidas ahora como el Gran Confinamiento, generaron la primera contracción económica global por diseño de la historia. Los esfuerzos por preservar vidas y asegurar la atención médica de los enfermos, en un entorno de poca información respecto al nuevo coronavirus y a sus efectos sobre la salud de la población y la economía, elevaron velozmente la incertidumbre en los primeros meses del año 2020 y tuvieron impactos profundos sobre la economía, los mercados financieros y los de materias primas globales casi de inmediato.

Al tiempo que los sistemas de salud de los países hacían frente a un virus y una enfermedad nuevos, sin vacuna ni cura y con mecanismos de transmisión, tasas de contagio y de mortalidad desconocidos, el cierre de fronteras y de los sectores industriales de las principales economías –las primeras afectadas por el COVID-19– impactaba inmediata y particularmente a los sectores de transporte y de turismo de todos los países, así como a la producción de aquellos altamente integrados a las cadenas globales de suministro, como el nuestro, incluso antes de que ejecutaran sus propias medidas de confinamiento.

Ante ello, se subraya que las políticas públicas han priorizado en todo momento la salud y el bienestar de la población, particularmente de los grupos más vulnerables y con menos alternativas y protección formal en situaciones de estrés financiero y económico, por lo que el Gobierno de

México ha implementado una serie de acciones que han evolucionado con la trayectoria de la enfermedad que están permitiendo enfrentar la contingencia sanitaria y económica, equilibrando lo anterior con objetivos de mediano y largo plazo, manteniendo finanzas públicas sanas y estabilidad macroeconómica durante la mayor contracción económica global en nueve décadas.

En este sentido, la Secretaría de Hacienda y Crédito Público afirma que el Paquete Económico 2021 renueva el compromiso con los cuatro pilares de la política hacendaria del Gobierno de México:

- La conducción responsable de las finanzas públicas y el uso mesurado del endeudamiento, como medios para preservar la estabilidad macroeconómica y asegurar el cumplimiento en el largo plazo de las metas y obligaciones del Estado;
- El fortalecimiento permanente de las fuentes de ingresos del sector público, alcanzando primero todo el potencial del marco fiscal vigente;
- La honestidad y la eficiencia en el ejercicio del gasto público, así como su focalización en la inversión social y en infraestructura en las personas y regiones en desventaja, con el fin de maximizar el rendimiento social de las erogaciones públicas; y
- La profundización del sistema financiero, para que más recursos lleguen a más hogares y empresas, en especial a los que actualmente no tienen acceso a financiamiento.

En cuanto a la Política de Ingresos, la Iniciativa de Ley de Ingresos de la Federación (ILIF) para el ejercicio fiscal 2021 mantiene el compromiso del Gobierno de México de fortalecer los ingresos del sector público, optimizando el monitoreo y supervisión de los canales de captación de recursos y robusteciendo el marco normativo vigente, al tiempo que no se incrementan los impuestos o tasas vigentes.

En materia de Política de Gasto se planteó un Proyecto de Presupuesto de Egresos de la Federación (PPEF) balanceado y sensible, que atiende la emergencia sanitaria, soporta e impulsa la recuperación económica, refuerza la red de protección social de los grupos más desfavorecidos del país, invierte en el desarrollo de la niñez y la juventud mexicanas y sienta las bases y la infraestructura para un desarrollo más equitativo y duradero.

Con respecto a Política de Deuda se refrenda la prudencia que ha caracterizado a la administración federal actual de continuar controlando y estabilizando la trayectoria del endeudamiento con respecto al Producto Interno Bruto (PIB). Adicionalmente, toma en cuenta que si bien en general existe mayor optimismo en los mercados financieros nacionales e internacionales, no está descartada la ocurrencia de nuevos episodios de volatilidad.

En este orden de ideas, para 2021, se parte de un Marco Macroeconómico prudente, considerando la evolución de las variables económicas y la incertidumbre que prevalece tras el impacto de la pandemia del COVID-19. De esa forma, se estima que continuará la reactivación económica iniciada en la segunda parte de 2020; se prevé que la contención de la pandemia en México y en el exterior permita la remoción paulatina de las medidas de confinamiento, una mayor utilización de la capacidad productiva instalada, que el T-MEC potencie a los sectores integrados a la economía global y la inversión estratégica; que la inversión pública y privada en infraestructura impulsen la generación de empleo y el derrame económico sobre otros sectores; en tanto que el sector financiero apoye el flujo de recursos hacia hogares, empresas y proyectos productivos, apoyados por la política monetaria acomodaticia que se lleva a cabo tanto en México como en el exterior, detallándose los siguientes elementos:

1. El Paquete Económico fue presentado por el Gobierno Federal al H. Congreso de la Unión el día 08 de Septiembre de 2020, mismo que contiene los Criterios Generales de Política Económica (CGPE) para la Iniciativa de Ley de Ingresos de la Federación y el Proyecto de Presupuesto de Egresos de la Federación correspondientes al Ejercicio Fiscal 2021 que se difunden en la siguiente liga oficial de internet de la Secretaría de Hacienda y Crédito Público:https://www.finanzaspublicas.hacienda.gob.mx/work/models/Finanzas_Publicas/docs/paquete_economico/cgpe/cgpe_2021.pdf, los cuales fueron replicados en la gaceta parlamentaria de la Cámara de Diputados del Poder Legislativo federal, según publicación contenida en el sitio: http://gaceta.diputados.gob.mx/PDF/64/2020/sep/20200908-C.pdf, en el que se hace particular énfasis que prioriza los siguientes objetivos: (1) preservar la salud, las vidas y el bienestar de la población, particularmente de los grupos más vulnerables, durante el mayor reto sanitario y económico global en cien años; (2) promover una reactivación rápida y sostenida del empleo y de la economía; y (3) continuar reduciendo la desigualdad y sentando las bases para un desarrollo más equilibrado y sostenido en el largo plazo.
2. Se estima que la actividad productiva repunte para 2021, proyectando un rango de crecimiento de 3.6 y 5.6% (4.6% para estimaciones de finanzas públicas) conforme los sectores productivos se adaptan al nuevo entorno y acorde al levantamiento del confinamiento en la medida que se vaya conteniendo la pandemia.
3. Se plantea que el nivel de la inflación guarde una tendencia descendente y sea de 3.0%, consistente con el objetivo inflacionario establecido por el Banco Central y dentro del intervalo de variabilidad (2.0 – 4.0%).
4. En cuanto al Tipo de Cambio se estima que, para el cierre del siguiente año, el peso tendrá una ligera depreciación para cotizar en 21.90 pesos por dólar (ppd) y alcanzar un promedio de 22.10 ppd. La proyección para el siguiente año podría verse afectada por una mayor volatilidad en los mercados financieros globales; así como, por la materialización de diversos riesgos a la baja, tales como la continuación de las disrupciones en las cadenas globales de producción, causadas por la pandemia del COVID-19; la interrupción de los flujos de capital y una mayor desaceleración de la actividad económica mundial.

5. Se prevé una tasa de interés nominal, tanto para el cierre como promedio para 2021, de 4.0%. Cabe señalar que, la revisión a la baja en la tasa de interés se da dentro del contexto de disminución en la tasa de interés objetivo, al pasar de 7.25 a 4.50% del cierre de 2019 a final de agosto de 2020, en línea con la postura acomodaticia de diversos bancos centrales.
6. En referencia al Petróleo se estima un precio promedio de la mezcla mexicana de exportación de 42.1 dólares por barril (dpb) para 2021, lo anterior, como resultado de la caída en la demanda mundial por la pandemia de COVID-19 y por la expectativa de una lenta recuperación a nivel global para el próximo año.
7. Se pronostica una extracción petrolera de 1 millón 857 mil barriles diarios para 2021. Este nivel de producción toma en consideración la evolución esperada de los precios y la dinámica observada en la producción por parte de empresas privadas y de Pemex.
8. Se estima que los Estados Unidos de América tendrán un crecimiento de 3.8% del PIB para 2021, principalmente, por la recuperación de su mercado interno; no obstante, anclada a un comercio global menos dinámico ocasionado por el COVID-19.
9. Para la producción industrial en los Estados Unidos de América, se espera un repunte de 3.4% para 2021, lo anterior, por la ratificación del T-MEC que generará mayor certidumbre para las inversiones y el comercio, principalmente, para el sector manufacturero.
10. En referencia a las Finanzas Públicas a nivel nacional para el cierre de 2020 se incorporaron los resultados siguientes:
    - Se utiliza una tasa de crecimiento anual de la economía de -8.0%, que respecto a la estimación presentada en los Informes sobre la Situación Económica, las Finanzas Públicas y la Deuda Pública correspondientes al segundo trimestre incorpora tanto la cifra de crecimiento del PIB para el segundo trimestre, como la evolución más reciente de las principales variables macroeconómicas y financieras de México y del exterior.
    - Se emplea un precio promedio de la mezcla mexicana de petróleo en 2020 de 34.6 dpb, ligeramente superior que el usado en las proyecciones de cierre presentadas en los Informes del segundo trimestre (34.4 dpb) y mayor que el utilizado en los Pre-CGPE 2021 de 24.0 dpb, que refleja la recuperación global que ha experimentado el sector con la reanudación de actividades en las principales economías del mundo. Entre el 3 de julio y el 4 de septiembre el precio de la mezcla ha fluctuado entre 37.4 y 41.1 dpb, con un promedio de 39.0 dpb. En lo que se refiere a la producción de petróleo, se continúan utilizando los 1,744 mbd usados en los Informes del segundo trimestre, dada la poca variación en el precio.
    - Se prevé una inflación anual de 3.5%, que se ubica dentro del rango de variabilidad del Banco de México y ligeramente por debajo de su pronóstico de inflación para el cuarto trimestre.
    - Se utiliza un tipo de cambio promedio para 2020 de 22.0 pesos por dólar, igual al considerado en los Pre-CGPE 2021 y que toma en cuenta la recuperación observada a partir del segundo trimestre.

- Respecto a la tasa de Cetes a 28 días al cierre del año, se usa un nivel de 4.0% basado en el hecho de que las expectativas de la inflación están bien ancladas, existen condiciones de holgura en la economía y se espera que continúe la postura acomodaticia de la política monetaria de los Estados Unidos de América.

Derivado de lo expuesto, a continuación se resumen las principales variables económicas utilizadas en la elaboración de la Iniciativa de Ley de Ingresos y el Proyecto de Presupuesto de Egresos de la Federación correspondientes al Ejercicio Fiscal 2021:

Principales indicadores económicos y financieros 2020 - 2021

Concepto	2020	2021
Producto Interno Bruto		
Crecimiento % real (Puntual)	-8.0	4.6
Crecimiento % real (Rango)	[-10.0 , -7.0]	[3.6 , 5.6]
Inflación (%)		
Dic. / dic.	3.5	3.0
Tipo de cambio nominal (pesos por dólar)		
Promedio	22.0	22.1
Tasa de interés (Cetes 28 días, %)		
Nominal fin de periodo	4.0	4.0
Nominal promedio	5.3	4.0
Real acumulada	1.9	1.0
Variables de apoyo:		
Tasa de interés internacional		
Libor 3 meses (promedio)	0.7	0.3
Petróleo (canasta mexicana)		
Precio promedio (dólares / barril)	34.6	42.1
Plataforma de producción crudo total (mbd)	1,744	1,857
Plataforma de exportación de crudo (mbd)	973	870

Fuente: Criterios Generales de Política Económica para la Iniciativa de Ley de Ingresos y el Proyecto de Presupuesto de Egresos de la Federación correspondientes al Ejercicio Fiscal 2021. SHCP.
mbd = miles de barriles diarios.

Por otra parte, en el Informe Trimestral del Banco de México correspondiente al periodo de Abril a Junio de 2020, con información disponible al 26 de agosto de 2020, que es el de más reciente publicación, se destaca que la evolución de la pandemia de COVID-19 aún está en proceso, tanto

a nivel global como nacional, por lo que persiste un alto grado de incertidumbre para cualquier proyección de la actividad económica de México. En particular, abunda que aún es incierta la duración de la pandemia, lo que, a su vez, implica incertidumbre sobre la duración y profundidad de las medidas de contención y de distanciamiento social que será necesario mantener o de sus repercusiones de mediano y largo plazo sobre la economía.

Al efecto, se precisa que existen riesgos de brotes adicionales y se desconoce cuándo podría haber un tratamiento efectivo o vacuna disponible. Todo lo anterior incide en los tiempos y el ritmo en los que podría esperarse una recuperación y normalización de la actividad económica nacional, además, es posible que la reactivación presente altibajos e intermitencias, particularmente desde una visión de más alta frecuencia, y que, como resultado de diferencias en los retos que se enfrentan para una recuperación plena, la dinámica entre sectores y regiones no sea uniforme.

Ante esta incertidumbre, el Banco de México consideró que en la coyuntura actual no es posible presentar un escenario central de pronósticos de actividad económica de México como el que usualmente da a conocer en sus Informes Trimestrales, toda vez que un escenario así podría sugerir un nivel de precisión mayor al que el entorno actual o la información disponible permite alcanzar. En este sentido, nuestro Banco Central considera que contemplar distintos escenarios sobre posibles trayectorias para la actividad económica en el país continúa siendo pertinente para contar con una perspectiva amplia del posible comportamiento del PIB en 2020 y 2021. De esta manera, se presentan escenarios de "afectaciones tipo V, V profunda y U profunda", que difieren respecto al ritmo de la recuperación de la actividad económica, mismos que se presentan en la tabla y gráfico siguientes:

Escenarios de Crecimiento del PIB (%)

	2020		2021	
	IT Anterior	IT Actual	IT Anterior	IT Actual
Tipo V	-4.6	-8.8	4.0	5.6
Tipo V Profunda	-8.8	-11.3	4.1	2.8
Tipo U Profunda	-8.3	-12.8	-0.5	1.3

Incremento en los Puestos de Trabajo Afiliados al IMSS
Miles de Puestos

Informe	2020	2021
Anterior	-1,400 a -800	-200 a 400
Actual	-1,100 a -750	100 a 450

Cuenta Corriente
% del PIB

Informe	2020	2021
Anterior	-1.5 a -0.3	-1.8 a -0.5
Actual	-0.6 a 0.5	-1.5 a -0.2

Estimación del PIB de México
Índices base 4T-2019=100, a. e.

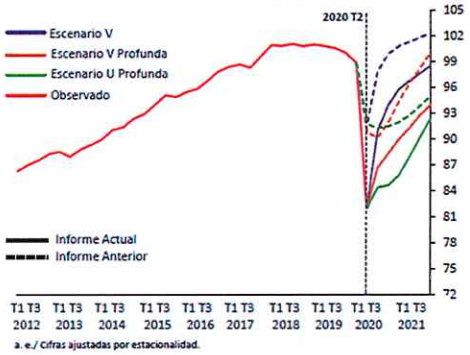

a. e./ Cifras ajustadas por estacionalidad.

Ahora bien, el Instituto Nacional de Estadística y Geografía (INEGI) en la publicación de los resultados de la Estimación Oportuna del Producto Interno Bruto (PIB) correspondiente al tercer

trimestre de 2020, señala que éste aumentó 12% en términos reales en el trimestre julio-septiembre de 2020 frente al trimestre previo, con cifras ajustadas por estacionalidad.

Agrega dicho Instituto que por componentes, el PIB de las Actividades Secundarias creció 22%, el de las Terciarias 8.6% y el de las Actividades Primarias 7.4% en el tercer trimestre de este año con relación al trimestre que le precede.

Asimismo, subraya que en su comparación anual, la Estimación Oportuna del Producto Interno Bruto con series desestacionalizadas mostró un retroceso real de (-)8.6% en el trimestre en cuestión. Por actividades económicas, el PIB de las Actividades Secundarias cayó (-)8.9% y el de las Terciarias (-)8.8%; en cambio, el de las Actividades Primarias avanzó 7.4 por ciento, como se refleja en el siguiente cuadro:

Concepto	Variación % real respecto al trimestre previo	Variación % real respecto a igual trimestre de 2019	Variación % real de enero-septiembre de 2020 respecto a igual lapso de 2019
PIB Total	**12.0**	**(-) 8.6**	**(-) 9.8**
Actividades Primarias	7.4	7.4	2.7
Actividades Secundarias	22.0	(-) 8.9	(-) 12.6
Actividades Terciarias	8.6	(-) 8.8	(-) 8.8

Notas: Cifras Oportunas. La estimación oportuna no reemplaza a la estimación tradicional.
La serie desestacionalizada del agregado se calcula de manera independiente a la de sus componentes.
Fuente: INEGI.

Todos los anteriores factores y elementos fueron debidamente analizados para las estimaciones de ingresos a partir de Participaciones, Aportaciones y Convenios Federales que han sido incorporados como parte de los niveles de recaudación y ejercicio del gasto que se someten a la consideración de esta Honorable Representación Popular.

Al respecto, la situación financiera del estado obliga a seguir impulsando un profundo esfuerzo en materia de generación y uso eficiente de recursos, por lo que la política tributaria continuará enfocándose en modernizar los procesos y procedimientos para facilitar y alentar el cumplimiento en el pago de las contribuciones; por su parte, se promoverán acciones en toda la administración para ejecutar una estricta disciplina y transparencia en la aplicación de los recursos del presupuesto.

La propuesta que se somete a la consideración del H. Congreso del Estado de Nayarit para 2021, consiste en un gasto total de 23,706.9 millones de pesos; financiado con ingresos propios, participaciones federales, aportaciones federales y convenios.

Cabe señalar que el servicio de la deuda pública a largo plazo absorberá 315.0 mdp de recursos del presupuesto, considerando dicho gasto, el Balance Primario de 2021 se ubica en ese mismo monto de 315.0 mdp de superávit.

PODER EJECUTIVO
NAYARIT

Balance Presupuestario y Primario 2021
(Cifras en millones de pesos)

Concepto	2020 Aprobado	2021 Presupuesto	Variación Absoluto	Variación %
(a) Total de Ingresos	23,724.8	23,706.9	- 17.9	**-0.1%**
(b) Total de Gastos	23,724.8	23,706.9	- 17.9	-0.1%
(c) = a - b **Diferencia**	-	-	-	
(d) Costo Financiero de la Deuda	565.1	315.0	- 250.1	-44.3%
(c - d) **Superávit primario**	**565.1**	**315.0**	**- 250.1**	**-44.3%**

En el presente año, los ingresos provenientes de la Federación enfrentan un panorama a la baja por lo que resulta relevante el esfuerzo que se realice dentro del estado para proporcionar certeza a las acciones y obras a realizar.

En materia de gasto público, se seguirá con una estrategia de ejercicio prudente y considerando para su asignación exclusivamente los recursos que se estiman tener a disposición, aplicándolos en erogaciones que tengan mayor impacto para los habitantes de la entidad, ya que se continúa con la falta de márgenes para atender los requerimientos de presupuesto necesarios para satisfacer la totalidad de demandas que presenta la sociedad.

En su caso, los ingresos adicionales que se pudieran obtener tanto por el comportamiento de la recaudación como por las gestiones que el Titular del Poder Ejecutivo de nuestra entidad realice ante el Gobierno Federal, en el marco de las acciones de concertación respectivas, se orientarán a disminuir la presiones de gasto que se tienen; al pago de pasivos heredados de las administraciones anteriores; así como a fortalecer los programas a favor del campo, de las poblaciones y áreas con mayor rezago; a intensificar los programas que permitan recuperar con celeridad el tejido social; a incrementar los servicios de salud y educativos, y a promover un desarrollo regional equilibrado.

En este contexto, la política fiscal asigna un papel destacado a las directrices de disciplina, coordinación y efectividad en la ejecución de los programas y proyectos. Las acciones que se emprenderán en tal sentido seguirán siendo de aplicación estricta por parte de las unidades administrativas adscritas a cada una de las Dependencias y Entidades, procurando la mejora continua en las actividades encomendadas, como dinámica de trabajo en el siguiente año.

La Iniciativa de Ley de Ingresos y Presupuesto para el Estado de Nayarit incorpora las proyecciones del ejercicio 2021 hasta el año 2026 y toma en cuenta los resultados obtenidos en los ejercicios fiscales 2015 al 2019, así como la expectativa de cierre del año 2020, cuyos datos se incorporan a esta propuesta.

PODER EJECUTIVO
NAYARIT

Política de Ingresos

El Proyecto de iniciativa de Ley de Ingresos para el ejercicio fiscal 2021 se elaboró con estricto apego a los criterios de responsabilidad hacendaria y financiera establecidas en la Ley de Disciplina Financiera de las Entidades Federativas y los Municipios.

La Iniciativa incorpora la proyección de los ingresos del Estado del ejercicio 2021 hasta el año 2026 y toma en cuenta los resultados de los ingresos obtenidos en los ejercicios fiscales 2015 al 2019, así como la expectativa de cierre del año 2020, cuyos datos se incorporan como anexos a esta propuesta.

La política de Ingresos a cargo de esta Administración para el ejercicio 2021, plantea los siguientes objetivos:

1. Promover un sistema equitativo entre quienes están obligados al pago de contribuciones en el Estado, y
2. Obtención de recursos propios y federales para atender oportunamente y con eficiencia las demandas de la ciudadanía.

Conforme a dichos objetivos, para 2021 esta Administración se plantea un nivel de ingresos totales por 23,706.9 mdp, que representa una disminución de 0.08% conforme a lo presupuestado en el 2020.

Así mismo, se plantea un aumento sostenido de los ingresos propios, como proporción de los ingresos por participaciones.

En su conjunto, los ingresos estatales que plantea la Ley de Ingresos ascienden a 1,779.6 mdp, lo que representa un incremento de 18.63% respecto del nivel aprobado por el Congreso para 2020.

Ingresos Totales

(Cifras en millones de pesos)

Concepto	2020 Aprobado	2021 Presupuesto	Variación Absoluto	Variación %
Total Ingresos	**23,724.8**	**23,706.9**	**(17.9)**	**- 0.08**
Ingresos Propios	1,500.2	1,779.6	279.4	18.63
Participaciones Federales	8,872.5	8,580.3	(292.2)	- 3.29
Aportaciones Federales	10,500.5	10,833.9	333.4	3.18
Otros Ingresos Federales	2,851.6	2,348.5	(503.1)	- 17.64
Ingresos Derivados de Financiamientos	-	164.5	164.5	-

El incremento de la recaudación en los ingresos propios, no se basa en elevar las tasas impositivas a las empresas, ni a los nayaritas, ni se crearán nuevos impuestos. Las contribuciones estarán ligadas a reconocer el desempeño de las actividades en la entidad, de quienes trabajan y son parte del desarrollo del estado. La actividad turística, agroindustrial, de servicios y manufacturera generadoras de empleo contribuirán conforme a sus niveles de producción y actividad.

Para una mayor recaudación, el Gobierno se hará más eficiente, agilizando los procesos de notificación buscando abatir los rezagos existentes en su cumplimiento, y el potencial de la actividad económica se verá reflejado en un mayor ingreso público que beneficiará la inversión y mejorarán los servicios a cargo del Gobierno.

El aumento de los ingresos impactará positivamente en los años subsecuentes en la transferencia de mayores participaciones federales hacia el Estado. En efecto, un mejor resultado de la recaudación en el presente, y en condiciones económicas y financieras a las actuales, provocará que en los siguientes periodos la Tesorería del Estado cuente con mayores recursos por concepto de participaciones federales que podrán destinarse a las acciones que este Gobierno se ha planteado.

Conforme a lo proyectado para 2021, se estima un monto de 8,580.3 mdp, por ingresos por concepto de Participaciones Federales. Hacia los Municipios se trasladará un nivel de 2,285.2 mdp que les corresponden conforme a las disposiciones de la Ley de Coordinación Fiscal.

Los restantes 6,295.1 mdp quedarán para ser dispuestos para el financiamiento de las erogaciones de los Entes Públicos a nivel Estatal.

Recursos Federalizados

(Cifras en millones de pesos)

	Concepto	2020 Aprobado	2021 Presupuesto	Variación Absoluto	%
(a+b+c)	**Recursos federalizados**	**22,224.6**	**21,762.7**	**(461.9)**	**- 2.08**
(a)	**Participaciones federales**	**8,872.5**	**8,580.3**	**(292.2)**	**- 3.29**
	Municipios	2,315.2	2,285.2	(30.0)	- 1.30
	Estado	6,557.3	6,295.1	(262.2)	- 4.00
(b)	**Aportaciones federales**	**10,500.5**	**10,833.9**	**333.4**	**3.18**
	Educación (FONE)	5,524.6	5,772.7	248.2	4.49
	Salud (FASSA)	1,810.0	1,911.0	101.0	5.58
	Infraestructura Social (FAIS)	898.2	920.9	22.7	2.53
	Municipios	789.4	809.3	19.9	2.53
	Estado	108.9	111.6	2.8	2.53
	Otros	2,267.7	2,229.3	(38.4)	- 1.69
(c)	**Otros Ingresos (Convenios)**	**2,851.6**	**2,348.5**	**(503.1)**	**- 17.64**
	UAN	1,477.0	1,528.6	51.5	3.49
	Universidades Tecnologicas	113.3	125.4	12.1	10.71
	Instituto de la Salud para el Bienestar	367.3	370.2	2.9	0.80
	Fondo Metropolitano Vallarta	528.0	0.0	(528.0)	- 100.00
	Otros	366.0	324.3	(41.7)	- 11.38

Así mismo, se considera para el estado de Nayarit un monto de 10,833.9 mdp por concepto de Aportaciones Federales, lo que representa un 3.18% superiores a los considerados en Ley de Ingresos del presente año, para la atención de los servicios de salud, educación básica y

profesional técnica, asistencia social, así como para acciones de infraestructura social a nivel estatal y municipal y el apoyo de programas de fortalecimiento financiero.

Aportaciones Federales

(Cifras en millones de pesos)

Concepto	2020 Aprobado	2021 Presupuesto	Variación Absoluto	Variación %
Aportaciones federales	**10,500.5**	**10,833.9**	**333.4**	**3.18**
Fondo I.- Fondo de Aportaciones para la Nómina Educativa y Gasto Operativo (FONE)	5,524.6	5,772.7	248.2	4.49
Fondo II.- Fondo de Aportaciones para los Servicios de Salud (FASSA)	1,810.0	1,911.0	101.0	5.58
Fondo III.- Fondo de Aportaciones para la Infraestructura Social (FAIS)	898.2	920.9	22.7	2.53
Infraestructura Social Municipal	*789.4*	*809.3*	*19.9*	*2.53*
Infraestructura Social Estatal	*108.9*	*111.6*	*2.8*	*2.53*
Fondo IV.- Fondo de Aportaciones para el Fortalecimiento de los Municipios (FORTAMUN)	890.5	884.8	*(5.7)*	*- 0.64*
Fondo V.- Fondo de Aportaciones Múltiples (FAM)	538.2	486.7	*(51.5)*	*- 9.57*
Asistencia Social	*147.4*	*139.8*	*(7.6)*	*- 5.15*
Infraestructura educativa	*390.8*	*346.9*	*(43.9)*	*- 11.24*
Fondo VI. - Fondo de Aportaciones para la Educación Tecnológica y de Adultos (FAETA)	117.1	116.7	*(0.4)*	*- 0.35*
Fondo VII.- Fondo de Aportaciones para la Seguridad Pública (FASP)	167.4	180.8	13.4	8.03
Fondo VIII.- Fondo de Aportaciones para el Fortalecimiento de las Entidades Federativas (FAFEF)	554.5	560.3	5.8	1.04

Conforme al cuadro anterior, para el desarrollo de los servicios de educación básica, en el FONE se prevé un monto de 5,772.7 mdp; para los servicios de salud, la federación destina 1,911.0 mdp a través del FASSA; por su parte las aportaciones para infraestructura social tanto para el Estado como a favor de los municipios dispondrán de 920.9 mdp en 2021, lo que representa un aumento del 2.53% respecto de lo previsto para el presente año, para el FORTAMUN se prevén 884.8 mdp que representa una disminución de 0.64%.

Para programas de asistencia social e infraestructura en educación media superior y superior a través del Fondo de Aportaciones Múltiples (FAM), se recibirán 486.7 mdp; una disminución de

9.57% respecto del considerado en Ley de Ingresos 2020. Finalmente, para seguridad pública, a través del FASP se estima que se dispondrá de 180.8 mdp, con un incremento de 8.03% anual.

En otros ingresos provenientes de la federación, se estima sean de 2,348.5 mdp, según el desglose que se presenta a continuación:

Otros Ingresos y Convenios

(Cifras en millones de pesos)

Concepto	2020 Aprobado	2021 Presupuesto	Variación Absoluto	Variación %
Otros Ingresos (Convenios)	**2,851.6**	**2,348.5**	**(503.1)**	**- 17.64**
Recurso de la Universidad Autónoma de Nayarit	1,477.0	1,528.6	51.5	3.49
Alimentos Reos Federales	2.6	2.6	0.0	0.00
Universidades Tecnólogicas	113.3	125.4	12.1	10.71
Universidad Politécnica	3.2	3.3	0.1	3.45
Seguro Popular/Instituto de la Salud para el Bienestar (INSABI)	367.3	370.2	2.9	0.80
PROGRAMA U013 Atención a la Salud y Medicamentos Gratuitos para la Población sin Seguridad Social Laboral	21.8	21.8	0.0	0.00
Proyecto SEP-Mesa del Nayar	5.1	5.1	0.0	0.00
Fondo Metropolitano Tepic	35.1	0.0	(35.1)	- 100.00
Programa Telebachillerato Comunitario	31.2	31.2	0.0	0.00
Fondo Metropolitano Vallarta	528.0	0.0	(528.0)	- 100.00
Fondo para la Accesibilidad en el Transporte Público para Personas con Discapacidad	6.8	4.6	(2.2)	- 32.02
Programa Fortalecimiento de Acciones de Salud Pública en las Entidades Federativas	58.4	49.8	(8.7)	- 14.81
Programa COBAEN	48.3	48.3	0.0	0.00
Programa ICATEN	40.1	33.5	(6.6)	- 16.38
Programa CECYTEN	113.4	124.2	10.7	9.46

Finalmente, cabe señalar que los recursos disponibles para gasto corriente, inversión y pago de deuda para el 2021 tienen una variación positiva de 2.75% al pasar en 2020 de 7,828.3 mdp, a 8,043.6 mdp para el siguiente año. En otros términos, esta cantidad es del margen del que se dispone para enfrentar los planteamientos de los Entes Públicos de Nayarit para 2021.

(Cifras en millones de pesos)

	Concepto	2020 Aprobado	2021 Presupuesto	Variación Absoluto	Variación %
(a)	**Ingresos totales**	**23,724.8**	**23,706.9**	**(17.9)**	**- 0.08**
	Ingresos propios	1,500.2	1,779.6	279.4	18.63
	Participaciones federales	8,872.5	8,580.3	(292.2)	- 3.29
	Otros federales etiquetados	13,352.1	13,182.4	(169.6)	- 1.27
	Ingresos Derivados de Financiamientos	0.0	164.5	164.5	
(b)	**Subtotal etiquetados**	**15,896.5**	**15,663.3**	**(233.2)**	**- 1.47**
	Coordinación fiscal municipios y otros	229.2	195.7	(33.5)	- 14.61
	Participaciones a municipios	2,315.2	2,285.2	(30.0)	- 1.30
	Gasto etiquetado (educación, salud...)	13,352.1	13,182.4	(169.6)	- 1.27
(a-b)	**Ingresos disponibles (*)**	**7,828.3**	**8,043.6**	**215.3**	**2.75**

(*) Para gasto corriente, inversión y pago de deuda.

Ingresos Propios Estatales

La Iniciativa de Ley de Ingresos que se somete a su consideración, en la parte que corresponde a ingresos propios del estado para el ejercicio fiscal 2021 engloba tanto un incremento general del 3% en los derechos, como un esfuerzo recaudatorio para aumentar los ingresos propios en los principales impuestos que son: Impuesto sobre nómina, Impuesto al Hospedaje, Rezago en Tenencia Vehicular del año 2016; finalmente se brinda especial atención al Impuesto Cedular.

A su vez, como parte de dichos ingresos, se encuentran los generados por el sector paraestatal, Fideicomisos y Órganos Autónomos que totalizarán 261.1 mdp; el Ejecutivo asume el compromiso de que dichos organismos dispongan de estos recursos una vez que hayan sido enterados y

registrados en la tesorería del estado a fin de que dispongan de los mismos a la brevedad para la ejecución de sus tareas.

Ingresos Propios

(Cifras en millones de pesos)

Concepto	2020 Aprobado	2021 Presupuesto	Variación Absoluto	%
Total Ingresos propios	**1,500.2**	**1,779.6**	**279.4**	**18.63**
Impuestos	787.8	745.8	(42.0)	- 5.33
Derechos	319.0	347.5	28.4	8.91
Productos	25.9	23.5	(2.4)	- 9.43
Aprovechamiento	166.6	401.8	235.2	141.19
Ingresos por Venta de Bienes, Prestación de Servicios y Otros Ingresos	200.8	261.1	60.2	29.98

En cada una de las contribuciones mencionadas existen áreas de oportunidad que pueden resarcir el rezago existente y evitar con ello la prescripción prevista en el artículo 144 del Código Fiscal del Estado de Nayarit.

Para ello encaminamos acciones con la finalidad de elevar el esfuerzo recaudatorio que comprenden lo siguiente:

- Optimizar el proceso de Notificaciones de los requerimientos de los impuestos estatales, para que sean entregadas en tiempo y forma.
- Eficientar los procesos de fiscalización tendientes a incrementar los ingresos tributarios, la base de contribuyentes y la depuración de padrones estatales.
- Fortalecer Convenios Colaborativos entre Instituciones Federales, Estatales y Municipales.
- Acuerdos administrativos de facilidades y estímulos fiscales en materia de Impuestos y Derechos estatales.

Es importante señalar que para lograr este incremento en la recaudación, gran parte de este esfuerzo se concentrará en la implementación de Programas de recuperación de cartera vencida en los impuestos y derechos que presentan rezago, así como coadyuvar en la actualización de padrones de contribuyentes.

Política de Gasto Público

Dentro de los objetivos plasmados en el Plan Estatal de Desarrollo del Estado de Nayarit 2017 – 2021, publicado el 19 de Marzo de 2018 en el Periódico Oficial del Estado, se encuentra previsto consolidar un modelo racional de aplicación de los recursos públicos, atendiendo de manera eficiente el costo – beneficio y la priorización de las acciones de gobierno para cada región y comunidad, teniendo como propuesta el establecimiento de mecanismos financieros para garantizar que todos los proyectos cuenten con un adecuado análisis de su pertinencia y que contengan componentes de evaluación que permitan jerarquizarlos.

En este sentido, se destaca en el documento rector de la planeación estatal aludido, el impulso que debe darse a la Hacienda Pública, enfatizando la necesidad de contar con un nuevo esquema de gestión financiera de corto y mediano plazo, subrayando en materia de los egresos mejorar la calidad del gasto público y administrar responsablemente la deuda estatal.

En cuanto al objetivo de elevar la eficiencia del gasto y cumplir los acuerdos derivados del plan fiscal federal, se propuso como una de las líneas de acción la cabal aplicación de los instrumentos presupuestarios, destacando el establecimiento de medidas de austeridad, disciplina y racionalidad presupuestaria para aligerar los costos administrativos y liberar recursos para proyectos sociales prioritarios.

Al respecto, en la presentación contenida dentro del documento del Plan Estatal de Desarrollo, el Gobernador Constitucional del Estado describe que el reto de construir un nuevo tiempo para el presente, significa también un nuevo tiempo para el futuro que permita restituir los lazos de nuestra comunidad y establecer un compromiso más allá de la actual generación, particularmente lograr un desarrollo integral, sustentable y promotor de una cultura de paz.

En este orden de ideas, los retos que enfrenta el actual gobierno, además de los financieros, consisten en reorientar la acción del estado hacia las prioridades y exigencias de la población, encaminando los esfuerzos gubernamentales hacia el bienestar, la paz social, así como para alentar el crecimiento del empleo y el desarrollo de la entidad.

Se pretende en 2021 continuar fortaleciendo los procedimientos de adquisiciones de bienes y servicios, el puntual seguimiento físico - financiero de las obras contratadas; hacer más eficientes las tareas relacionadas con los trámites de índole presupuestal; todo ello con el apoyo de herramientas informáticas, plataformas electrónicas y bases de datos, para disminuir el esfuerzo y tiempo que se emplea en estas actividades de fundamental importancia en el ejercicio de los recursos públicos.

Se establecerán medidas inmediatas para incrementar la productividad, promoviendo la ejecución de las acciones con mayor prontitud, orientar a la alza los resultados de los programas, llevar un control eficiente y oportuno de las previsiones de gasto, tendientes a disminuir el costo de funcionamiento de todo el aparato gubernamental.

Durante el año 2021 se reforzarán los mecanismos de funcionamiento de la administración pública, a fin de que las dependencias y entidades del sector paraestatal actúen de manera coordinada, por lo que se realizarán adecuaciones a los lineamientos relacionados con el ejercicio del presupuesto de egresos con la finalidad de que se alcancen oportunamente, con valor agregado y menores recursos los objetivos trazados para cada una de las unidades administrativas, siendo entre otros aspectos, los siguientes:

- El Ejecutivo del Estado, por conducto de la Secretaría de Administración y Finanzas, emitirá disposiciones generales y específicas para cumplir con estricta disciplina el ejercicio del presupuesto, así como aplicar de manera oportuna y efectiva los recursos.

- Las Dependencias y Entidades deberán sujetarse al compromiso por el manejo eficiente de los recursos, el combate a la opacidad y prácticas de corrupción, teniendo como premisa ejercer el presupuesto con austeridad, total transparencia y honestidad, a efecto de que la ciudadanía conozca la manera en que se aplican los recursos y los resultados alcanzados.

- El presupuesto en servicios personales se deberá ejercer de forma estricta, ceñido a las directrices marcadas por la Ley de Disciplina Financiera de las Entidades Federativas y los Municipios, y conforme a lo aprobado por las instancias competentes de los distintos Poderes, Organismos Autónomos, Dependencias y Entidades, teniendo presente que su costo está considerado dentro del Presupuesto de Egresos, precisando que en el caso de las Dependencias y Entidades dependientes del Ejecutivo, las medidas salariales deberán contar invariablemente con la aprobación y registro previo ante la Secretaría de Administración y Finanzas.

- No se contempla un mayor nivel de plazas durante el ejercicio fiscal de 2021; en su caso, las requeridas para operar nuevas áreas y los procesos de reestructuración se proveerán de reasignaciones de plazas y de personal que satisfaga las nuevas funciones requeridas.

- Los Organismos Públicos Descentralizados deberán enterar a la Tesorería del Estado sus ingresos generados, con la finalidad de llevar su debido registro y control. La Secretaría se compromete a poner a disposición del sector paraestatal dentro de un plazo perentorio estos recursos para complementar el financiamiento de su operación.

- En el Decreto que regula el Presupuesto se han incluido importantes disposiciones en materia de adjudicaciones a través de procedimientos más rigurosos para la contratación, ejecución y supervisión de la obra pública, así como requisitos estrictos para quienes deseen participar como proveedores y contratistas del Gobierno de Nayarit, para lo cual se tiene como obligación de los oferentes la inscripción en el Padrón Único de Proveedores y Contratistas.

Las medidas señaladas tienen la finalidad de establecer un marco apropiado de disciplina y orden que permita enfocarse en lo sustantivo de la función pública y la oportuna y adecuada ejecución de los programas y proyectos.

Dicho entorno se considera indispensable para que, en este contexto, se desenvuelva de manera eficiente y efectiva la política de gasto público para 2021.

Con base en lo anterior, se propone a ese H. Congreso del Estado de Nayarit, un gasto total de 23,706.9 millones de pesos. Esta Iniciativa contempla las erogaciones correspondientes al Poder Legislativo, Poder Ejecutivo, Poder Judicial, Organismos Autónomos del Estado y el Gasto Federalizado, así como las Transferencias que les corresponden a los Municipios de Nayarit.

Descripción del Presupuesto de Egresos

La integración del Proyecto de Presupuesto de Egresos se realizó sobre la base de considerar como punto de partida los niveles aprobados para 2020 y reducir el gasto operativo, habiendo generado la indicación a las Dependencias y Entidades del Poder Ejecutivo para que aplicaran dicha estrategia, reconociendo el poco margen resultante una vez tomadas en consideración las presiones de gasto ineludibles como el costo del servicio de la deuda y el bajo crecimiento de los fondos federalizados particularmente en materia de servicios de salud y de educación, por lo que las asignaciones presupuestarias privilegiaron los gastos requeridos para afrontar la atención de servicios esenciales.

En este contexto, de acuerdo a lo dispuesto en los artículos 10 párrafo tercero, 11 párrafo segundo, 13 párrafo segundo, y 30, de la Ley de Presupuestación, Contabilidad y Gasto Público de la Administración del Gobierno del Estado de Nayarit, así como lo dispuesto en la Ley de Disciplina Financiera de las Entidades Federativas y los Municipios, lo establecido por el Consejo Nacional de Armonización Contable (CONAC) que ha sido debidamente adoptado e implementado por el Consejo Estatal de Armonización Contable para Nayarit (CEAC), y demás correlativos y aplicables en la materia, se solicitó a los Poderes Legislativo y Judicial turnaran al Ejecutivo su propuesta de gasto para el ejercicio fiscal de 2021, para su incorporación al presente proyecto.

Por su parte, con igual fin y basado en las disposiciones aplicables, se solicitó a los Organismos Autónomos su planteamiento de presupuesto para el próximo ejercicio fiscal.

Con base en lo anterior y como ya quedó mencionado, la propuesta de gasto total que se somete a la consideración del H. Congreso del Estado asciende a la cantidad de 23,706.9 millones de pesos para el ejercicio fiscal 2021.

El Poder Legislativo propone una asignación de gasto de 361.3 millones de pesos, el Poder Judicial solicita un presupuesto de 594.5 millones de pesos, a su vez, en su conjunto, los Organismos Autónomos tienen una propuesta de gasto de 1,215.4 millones de pesos.

El Gasto Federalizado, que tiene un destino específico conforme al Capítulo V de la Ley de Coordinación Fiscal, contará con una asignación de 13,182.4 millones de pesos, y una variación de 1.3% menor al considerado para 2019. Los recursos a Municipios cuentan con un presupuesto ligado a las participaciones que les corresponden de 2,295.9 mdp, cantidad que equivale a una reducción de 1.3% anual.

Por su parte el presupuesto que se propone asignar al Poder Ejecutivo asciende a 6,057.4 mdp, cuya distribución está orientada al mejoramiento de las actividades encomendadas a cada una de las unidades administrativas adscritas a las dependencias y entidades del sector paraestatal.

Presupuesto de Egresos 2021
(Cifras en millones de pesos)

Ramo Presupuestario	2020 Aprobado	2021 Presupuesto	Variación	
			Absoluto	%
Total gasto	**23,724.8**	**23,706.9**	**- 17.9**	**-0.1%**
Poder Legislativo	337.2	361.3	24.1	7.1%
Poder Ejecutivo	6,450.8	6,057.4	- 393.4	-6.1%
Poder Judicial	348.1	594.5	246.4	70.8%
Organismos Autónomos	909.3	1,215.4	306.1	33.7%
Municipios	2,327.3	2,295.9	- 31.4	-1.3%
Gasto Federalizado	13,352.1	13,182.4	- 169.7	-1.3%

Gasto en Clasificación Económica

El presupuesto por objeto de gasto muestra que la mayor proporción se destina al capítulo de transferencias, asignaciones, subsidios y otras ayudas con un importe de 15,318.9 mdp, el cual incluye el gasto federalizado, las transferencias hacia los Organismos Autónomos, a los Poderes Legislativo y Judicial, así como los recursos que se destinan a los Organismos Públicos Descentralizados.

Asimismo, figuran en segunda posición las Participaciones y Aportaciones con 3,995.2 mdp y en tercera posición los Servicios Personales en cuyo capítulo se tiene asignado 3,296.6 mdp, mismos que se someten a la aprobación de la legislatura estatal.

Clasificación por objeto del gasto 2021
(Cifras en millones de pesos)

Capítulo de Gasto	2020 Aprobado	2021 Presupuesto	Variación Absoluto	Variación %
Total gasto	**23,724.8**	**23,706.9**	**- 17.9**	**-0.1%**
Servicios Personales	3,094.8	3,296.6	201.8	6.5%
Materiales y Suministros	172.1	144.3	- 27.8	-16.2%
Servicios Generales	366.9	252.2	- 114.7	-31.3%
Transferencias, Asignaciones, Subsidios y Otras ayudas	14,329.6	15,318.9	989.3	6.9%
Bienes muebles, inmuebles e intangibles	62.1	46.0	- 16.1	-25.9%
Inversión Pública	1,057.2	287.7	- 769.5	-72.8%
Inversiones Financieras y Otras Provisiones	1.0	1.0	-	0.0%
Participaciones y Aportaciones	4,033.2	3,995.2	- 38.0	-0.9%
Deuda Pública	607.9	365.0	- 242.9	-40.0%

Clasificación por Tipo de Gasto

La Clasificación por Tipo de Gasto propuesta para 2021, que presenta las transacciones públicas que generan gastos con los grandes agregados de la clasificación económica, se realizó conforme a lo dictado por el Consejo Nacional de Armonización Contable (CONAC), cuya estructura es de la siguiente manera:

PODER EJECUTIVO
NAYARIT

Clasificación por tipo de gasto 2021
(Cifras en millones de pesos)

Tipo de Gasto	2020 Aprobado	2021 Presupuesto	Variación Absoluto	Variación %
Total gasto	**23,724.8**	**23,706.9**	**- 17.9**	**-0.1%**
Gasto Corriente	19,953.0	20,587.3	634.3	3.2%
Gasto de Capital	1,140.3	348.8	- 791.5	-69.4%
Amortización de la Deuda y Disminución de Pasivos	42.8	50.0	7.2	16.8%
Pensiones y Jubilaciones	261.4	424.9	163.5	62.5%
Participaciones	2,327.3	2,295.9	- 31.4	-1.3%

Clasificación por Fuentes de Financiamiento

La Clasificación por Fuentes de Financiamiento que se refleja como presupuesto para 2021 consiste en presentar los gastos públicos según los agregados genéricos de los recursos empleados para su financiamiento, misma que permite identificar las fuentes u orígenes de los ingresos que financian los egresos y precisar la orientación específica de cada fuente a efecto de controlar su aplicación.

Al respecto, este apartado se realizó conforme a lo dictado por el Consejo Nacional de Armonización Contable (CONAC), cuya estructura es de la siguiente manera:

Clasificación por fuentes de financiamiento 2021
(Cifras en millones de pesos)

Finalidad / Función	2020 Aprobado	2021 Presupuesto	Variación Absoluto	Variación %
Total gasto	**23,724.8**	**23,706.9**	**- 17.9**	**-0.1%**
No etiquetado	**10,372.7**	**10,524.5**	151.8	1.5%
Recursos Fiscales	1,500.2	1,779.7	279.5	18.6%
Financiamientos Internos		164.5	164.5	-
Recursos Federales	8,872.5	8,580.3	- 292.2	-3.3%
Etiquetado	**13,352.1**	**13,182.4**	- 169.7	-1.3%
Recursos Federales	13,352.1	13,182.4	- 169.7	-1.3%

Clasificación Funcional

La Clasificación Funcional agrupa los gastos según los propósitos u objetivos socioeconómicos que persiguen los diferentes entes públicos, misma que forma parte del conjunto de clasificadores presupuestarios que se utilizan para la fijación de políticas, la elaboración, ejecución, evaluación y el análisis del Presupuesto de Egresos, presentando una estructura detallada sobre las prioridades y acciones que lleva a cabo el gobierno. En este orden de ideas, esta clasificación presenta el gasto público según la naturaleza de los servicios gubernamentales brindados a la población, por lo que el presupuesto previsto para el año 2021 basado en este esquema, muestra el siguiente panorama:

Clasificación Funcional del Gasto 2021
(Cifras en millones de pesos)

Finalidad / Función	2020 Aprobado	2021 Presupuesto	Variación Absoluto	Variación %
Total gasto	**23,724.8**	**23,706.9**	**- 17.9**	**-0.1%**
Gobierno	4,058.9	4,728.8	669.9	16.5%
Desarrollo Social	14,422.1	14,033.5	- 388.6	-2.7%
Desarrollo Económico	628.7	589.6	- 39.1	-6.2%
Otras	4,615.1	4,355.0	- 260.1	-5.6%
Transacciones de la Deuda Pública	607.9	365.0	- 242.9	-40.0%
Transferencias, participaciones y aportaciones	4,007.2	3,990.0	- 17.2	-0.4%

Con base en los datos que muestra la tabla anterior, se aprecia que la finalidad de Desarrollo Social constituye desde el punto de vista de la clasificación funcional, las erogaciones con mayor presupuesto, lo que se traduce en que actualmente el Estado continúa aplicando la mayor parte de su presupuesto en este renglón, con el objeto de elevar el nivel de vida de los nayaritas.

Al respecto, en dicha finalidad se encuentran previstos los recursos necesarios para atender las funciones relativas a Protección Ambiental, Vivienda y Servicios a la Comunidad, Salud, Recreación, Cultura y Otras Manifestaciones Sociales, Educación y Protección Social.

Gasto propuesto para el Poder Ejecutivo

Como se ha señalado, en lo que respecta al Poder Ejecutivo se propone una asignación de 6,057.4 millones de pesos, que se desglosan en los capítulos de gasto que se presentan en la tabla siguiente:

PODER EJECUTIVO
NAYARIT

Gasto del Poder Ejecutivo por Objeto de Gasto 2021
(Cifras en millones de pesos)

Capítulo de Gasto	2020 Aprobado	2021 Presupuesto	Variación	
			Absoluto	%
Total gasto	**6,450.8**	**6,057.4**	**- 393.4**	**-6.1%**
Servicios Personales	3,075.3	3,275.9	200.6	6.5%
Materiales y Suministros	169.2	141.4	- 27.8	-16.4%
Servicios Generales	353.4	233.9	- 119.5	-33.8%
Transferencias, Asignaciones, Subsidios y Otras ayudas	2,095.0	1,963.7	- 131.3	-6.3%
Bienes muebles, inmuebles e intangibles	60.3	44.5	- 15.8	-26.2%
Inversión Pública	151.5	106.7	- 44.8	-29.6%
Inversiones Financieras y Otras Provisiones	1.0	1.0	-	0.0%
Participaciones y Aportaciones	11.0	5.2	- 5.8	-52.7%
Deuda Pública	534.1	285.1	- 249.0	-46.6%

Gasto propuesto para Organismos Autónomos

En esta sección se presenta la propuesta de gasto correspondiente a los Organismos Autónomos que para efecto del ejercicio 2021 asciende a la cantidad de 1,215.4 millones de pesos, con la distribución que se presenta a continuación.

Gasto de Organismos Autónomos 2021
(Cifras en millones de pesos)

Organismo	2020 Aprobado	2021 Presupuesto	Variación	
			Absoluto	%
Total gasto	**909.3**	**1,215.4**	**306.1**	**33.7%**
Comisión de Defensa de los Derechos Humanos	17.9	17.9	-	0.0%
Instituto Estatal Electoral	63.4	284.5	221.1	348.7%
Instituto de Transparencia y Acceso a la Información Pública	9.8	14.0	4.2	42.9%
Tribunal de Justicia Administrativa	31.4	50.0	18.6	59.2%
Tribunal Estatal Electoral	13.5	30.2	16.7	123.7%
Universidad Autónoma de Nayarit	272.7	286.0	13.3	4.9%
Fiscalía General del Estado de Nayarit	500.6	532.8	32.2	6.4%

Gasto propuesto para Municipios

En cuanto al presupuesto que se propone por concepto de Transferencias a Municipios se maneja la cifra de 3,990.0 mdp que corresponde a las Participaciones Federales, Aportaciones Federales provenientes del Ramo 33, así como los que pertenecen a los ingresos municipales coordinados relativos al impuesto predial, adquisición de bienes inmuebles y tenencia estatal, mismos que son transferidos con estricto apego a las disposiciones establecidas en la Ley de Coordinación Fiscal y con plena sujeción a los factores de distribución que determine el H. Congreso del Estado para el caso de las participaciones federales, así como a los montos aprobados por el Gobierno Federal tratándose de los recursos de las Aportaciones Federales provenientes del Ramo 33.

Presupuesto para Municipios 2021
(Cifras en millones de pesos)

Concepto	2020 Aprobado	2021 Presupuesto	Variación Absoluto	Variación %
Total gasto	**4,007.2**	**3,990.0**	**- 17.2**	**-0.4%**
Participaciones Federales	2,315.2	2,285.3	- 29.9	-1.3%
Aportaciones Federales	1,679.9	1,694.1	14.2	0.8%
Infraestructura Social Municipal (FAISM)	789.4	809.3	19.9	2.5%
Fortalecimiento de los Municipios (FORTAMUN)	890.5	884.8	- 5.7	-0.6%
Impuesto Predial	5.3	5.3	-	0.0%
Adquisición de Bienes Inmuebles	4.4	4.0	- 0.4	-9.1%
Tenencia Estatal (para municipios)	2.4	1.3	- 1.1	-45.8%

Información adicional para dar cumplimiento a la Ley de Disciplina Financiera de las Entidades Federativas y los Municipios.

a).- Riesgos relevantes para las Finanzas Públicas

Los saldos de pasivo generados por las administraciones anteriores representa un riesgo importante para las finanzas del Estado debido a que comprometen los recursos recibidos por participaciones federales, ya que como quedó apuntado con antelación, la actual gestión gubernamental recibió el 19 de Septiembre de 2017 una hacienda estatal con desorden financiero y administrativo, con un pasivo superior a 7,000 millones de pesos derivado de la deuda pública de largo plazo y distintos adeudos existentes a la fecha de toma de posesión, mismos que generan déficit a las finanzas públicas del Poder Ejecutivo y dificultades para el manejo adecuado del flujo de efectivo.

Asimismo y como se precisó con anterioridad, nuestra entidad depende en gran parte de las Participaciones y Transferencias Federales Etiquetadas (Aportaciones y Convenios), por lo que cualquier modificación a la baja que hubiera en la recaudación federal participable y que no logre compensarse con los recursos del Fondo de Estabilización de los Ingresos de las Entidades Federativas (FEIEF) afectaría de manera importante el escenario financiero a nivel estatal, derivado de la probable disminución en las participaciones federales que nos corresponden.

En este sentido, el Gobierno Federal enfatiza que las estimaciones de finanzas públicas contemplan la incertidumbre que prevalece tras el impacto de la pandemia del COVID-19. En este marco, es importante considerar que durante el ejercicio fiscal se pueden presentar desviaciones con respecto a lo esperado en el momento de elaborar y aprobar el Paquete Económico 2021, como resultado de choques macroeconómicos de distinta índole.

Conforme a ello, nuestra entidad también se encuentra expuesta a los efectos adicionales que pudiera generar el virus SARS-CoV-2, causante de la enfermedad COVID-19 ocurrida en 2020 y su posible rebrote a finales de este mismo año o en los primeros meses de 2021.

b).- Estudio actuarial de las Pensiones

En base a los resultados de la Valuación Actuarial del Sistema de Pensiones del personal afiliado al Fondo de Pensiones del Estado de Nayarit con cifras al 31 de Diciembre de 2018, presentado por la empresa de consultoría Valuaciones Actuariales del Norte, se destacan los siguientes datos relevantes:

- El número de trabajadores con derecho a pensión por jubilación, vejez o cesantía es de 755 personas, lo que representa el 20.54% del número total de pensionados existentes al 31 de Diciembre de 2018 y el 5.11% del número de trabajadores activos.
- Se estima que el período del fondo de pensiones (período durante el cual los gastos se podrán cubrir con recursos propios) abarque hasta el año 2021.
- La Prima Media General requerida para hacer frente a las prestaciones debería ser de al menos del 70.82% de la nómina de cotización del personal activo.
- El Valor Presente de Obligaciones para la generación actual de activos y pensionados considerando una tasa real de rendimiento del 2.00% anual, es el siguiente, cuyas cifras están expresadas en millones de pesos:

Pensiones en Curso de Pago	19,458.38
Generación Actual	32,843.33
Total:	52,301.71

- El déficit Actuarial de la generación actual de trabajadores y pensionados considerando una tasa real de rendimiento del 2.0% anual asciende a 37,352.58 millones.

Conforme al estudio actuarial, de acuerdo con los resultados del escenario del 2.0%, para equilibrar los ingresos y los egresos de dicho sistema, es recomendable llevar a cabo nuevas reformas, o bien, establecer las cotizaciones en el 67.55% de la nómina del personal activo, en lugar de las cuotas y aportaciones que se establecen en la nueva Ley.

Los pasivos tanto del personal actualmente pensionado como del personal activo son ineludibles, por lo que es recomendable buscar medidas adicionales que ayuden a contener costos y presupuestar de manera clara los subsidios requeridos para evitar poner en peligro la seguridad económica de los actuales y futuros pensionados.

Dado lo anterior, el no tomar medidas correctivas condena a una descapitalización, pues el monto de los egresos por concepto de pensiones seguirá creciendo hasta alcanzar niveles económicamente inaceptables, poniendo en peligro la seguridad económica de los actuales y futuros pensionados e incluso la fuente de trabajo que da origen al sistema de pensiones.

Al respecto, en el presente paquete económico se presenta el estudio actuarial de las pensiones de los trabajadores en cumplimiento a lo dictado en el artículo 5, fracción V de la Ley de Disciplina Financiera de las Entidades Federativas y los Municipios que estipula que como mínimo deberá actualizarse cada tres año, enfatizándose que en el ordenamiento legal citado se señala que el estudio deberá incluir la población afiliada, la edad promedio, las características de las prestaciones otorgadas por la ley aplicable, el monto de reservas de pensiones, así como el periodo de suficiencia y el balance actuarial en valor presente.

En torno a lo referido, a continuación se presenta el Formato 8 Informe sobre Estudios Actuariales – LDF, que forma parte de los Criterios para la elaboración y presentación homogénea de la información financiera y de los formatos a que hace referencia la Ley de Disciplina Financiera de las Entidades Federativas y los Municipios, expedidos por el Consejo Nacional de Armonización Contable (CONAC) y publicados en el Diario Oficial de la Federación el 11 de octubre de 2016.

Además se precisa en los Criterios mencionados que el formato se presenta de forma anual de acuerdo a las fechas establecidas en la legislación local para la presentación del proyecto de Presupuesto de Egresos.

Dicho formato fue requisitado por la empresa de consultoría actuarial, considerando los datos y cifras que arrojó el estudio realizado por la misma.

PODER EJECUTIVO
NAYARIT

Formato 8) Informe sobre Estudios Actuariales – LDF

DIRECCIÓN GENERAL DEL FONDO DE PENSIONES Informe sobre Estudios Actuariales - LDF						
	Pensiones y jubilaciones	Salud	Riesgos de trabajo	Invalidez y vida	Otras prestaciones sociales	Total
Tipo de Sistema						
Prestacion laboral o Fondo general para trabajadores del estado o municipio	Prestacion Laboral	Prestacion Laboral	Prestacion Laboral	Prestacion Laboral	Prestacion Laboral	Prestacion Laboral
Beneficio definido, Contribución definida o Mixto	Beneficio Definido	Beneficio Definido	Beneficio Definido	Beneficio Definido	Beneficio Definido	Beneficio Definido
Poblacion afiliada						
Activos	14,750		14,750	14,750		14,750
Edad máxima	89.00		89.00	89.00		89.00
Edad mínima	19.00		19.00	19.00		19.00
Edad promedio	41.19		41.19	41.19		41.19
Pensionados y Jubilados	3,424		22	229		3,675
Edad máxima	90.00		72.00	85.00		90.00
Edad mínima	25.00		51.00	40.00		25.00
Edad promedio	61.12		58.64	59.05		60.97
Beneficiarios	0					0
Promedio de años de servicio (trabajadores activos)						
Aportación individual al plan de pensión como %del salario						2019 - 12.08%
						2020 - 12.48%
						2021 - 12.88%
						2022 - 13.28%
						2023 - 13.68%
						2024 - 14.08%
						2025 - 14.48%
						2026 en adelante 14.88%
Aportación del ente público al plan de pensión como %del salario						2019 - 15.36%
						2020 - 15.76%
						2021 - 16.16%
						2022 - 16.56%
						2023 - 16.96%
						2024 - 17.36%
						2025 - 17.76%
						2026 en adelante 18.16%
Crecimiento esperado de los pensionados y jubilados (como %)	11.03%		59.48%	5.16%		10.95%
Crecimiento esperado de los activos (como %)	0.62%		0.62%	0.62%		0.62%
Edad de Jubilación o Pensión	56.08		54.82	55.00		56.01
Esperanza de vida	24.74		25.60	25.65		24.80
Ingresos del Fondo						
Ingresos Anuales al Fondo de Pensiones	778,303,072.36		778,303,072.36	778,303,072.36		778,303,072.36
Nómina anual						
Activos	2,353,752,53 1.60		2,353,752,53 1.60	2,353,752,53 1.60		2,353,752,53 1.60
Pensionados y Jubilados	779,143,584.12		4,384,30 1.28	45,344,090.64		822,871,976.04
Beneficiarios de Pensionados y Jubilados						
Monto mensual por pensión						
Máximo	517,425.47		26,843.64	48,274.50		517,425.47
Mínimo	558.30		3,706.20	392.10		392.10
Promedio	8,069.90		45,450.00	12,473.57		8,568.13
Monto de la reserva	403,614,414.26	0.00	4,229,302.86	9,829,457.80	61,742,147.20	479,415,412.11

PODER EJECUTIVO
NAYARIT

DIRECCIÓN GENERAL DEL FONDO DE PENSIONES Informe sobre Estudios Actuariales - LDF						
	Pensiones y jubilaciones	Salud	Riesgos de trabajo	Invalidez y vida	Otras prestaciones sociales	Total
Valor presente de las obligaciones						
Pensiones y Jubilaciones en curso de pago	16,390,981,391.77	0.00	72,618,728.57	751,996,003.75	2,242,784,319.17	19,458,380,443.26
Generación actual	27,641,244,127.83	0.00	388,785,952.37	320,346,527.50	4,492,961,614.02	32,843,338,221.73
Generaciones futuras	35,829,187,062.05	0.00	1,681,828,151.94	653,450,066.66	7,858,689,722.48	46,023,155,003.13
Valor presente de las contribuciones asociadas a los sueldos futuros de cotización 2.00%						
Generación actual	8,548,442,731.75	0.00	89,577,382.13	208,185,223.64	1,307,681,764.57	10,153,887,102.09
Generaciones futuras	15,486,450,254.55	0.00	726,936,616.41	282,440,735.64	3,396,761,619.02	19,892,589,225.63
Valor presente de aportaciones futuras						
Generación actual	3,633,447,171.35	0.00	38,074,149.40	88,487,463.24	555,819,668.87	4,315,828,452.85
Generaciones futuras	13,509,579,373.60	0.00	634,141,960.07	246,386,710.56	2,963,159,403.94	17,353,267,448.16
Otros Ingresos						0.00
Déficit/superávit actuarial						
Generación actual	(31,446,721,202.24)	0.00	(329,523,756.56)	(765,840,386.58)	(4,810,502,352.56)	(37,352,587,697.93)
Generaciones futuras	(6,833,157,433.90)	0.00	(320,749,575.45)	(124,622,620.46)	(1,498,768,699.52)	(8,777,298,329.34)
Periodo de suficiencia						
Año de descapitalización	2020	2020	2020	2020	2020	2020
Tasa de rendimiento	2.00%	2.00%	2.00%	2.00%	2.00%	2.00%
Estudio actuarial						
Año de elaboración del estudio actuarial	2019	2019	2019	2019	2019	2019
Empresa que elaboró el estudio actuarial	Valuaciones Actuariales del Norte, S. C.	Valuaciones Actuariales del Norte, S. C.	Valuaciones Actuariales del Norte, S. C.	Valuaciones Actuariales del Norte, S. C.	Valuaciones Actuariales del Norte, S. C.	Valuaciones Actuariales del Norte, S. C.

PODER EJECUTIVO
NAYARIT

c).- Resultados de las Finanzas Públicas

En lo que respecta a los ingresos de ejercicios anteriores y el de 2020, se tienen los siguientes resultados.

Resultados de Ingresos - LDF
(Cifras en pesos nominales)

Formato 7 c)

Nayarit
Resultados de Ingresos - LDF
(PESOS)

Concepto (b)	2015 [1]	2016 [1]	2017 [1]	2018 [1]	2019 [1]	Año del Ejercicio Vigente [2] 2020
1. Ingresos de Libre Disposición (1=A+B+C+D+E+F+G+H+I+J+K+L)	**7,255,263,736**	**8,282,928,858**	**9,308,482,590**	**9,567,868,983**	**10,984,518,750**	**9,982,208,445**
A. Impuestos	654,919,682	773,240,883	769,387,447	821,406,729	822,587,769	702,747,451
B. Cuotas y Aportaciones de Seguridad Social	0	0	0	0	0	0
C. Contribuciones de Mejoras	0	0	0	0	0	0
D. Derechos	213,460,406	330,484,246	263,092,325	318,378,521	365,308,257	279,230,683
E. Productos	16,870,553	20,371,188	54,482,080	81,966,736	29,292,496	19,709,931
F. Aprovechamientos	25,587,604	3,816,203	381,417,485	132,221,703	284,010,502	257,075,069
G. Ingresos por Ventas de Bienes y Servicios	82,407,526	139,117,351	50,796,664	252,129,319	258,579,888	142,052,207
H. Participaciones *	6,137,501,121	6,819,786,833	7,461,929,423	7,736,935,470	8,976,925,921	8,295,942,431
I. Incentivos Derivados de la Colaboración Fiscal	124,516,844	196,112,154	327,377,165	224,830,505	247,813,917	285,450,673
J. Transferencias	0	0	0	0	0	0
K. Convenios	0	0	0	0	0	0
L. Otros Ingresos de Libre Disposición	0	0	0	0	0	0
2. Transferencias Federales Etiquetadas (2=A+B+C+D+E)	**13,912,899,749**	**13,515,540,302**	**13,011,737,195**	**13,812,940,713**	**14,100,387,379**	**13,948,271,527**
A. Aportaciones	8,174,394,003	8,512,495,272	8,934,871,576	9,398,569,329	10,124,148,499	10,328,029,813
B. Convenios	5,738,505,746	5,003,045,030	4,076,865,618	4,414,371,384	3,976,238,880	3,620,241,714
C. Fondos Distintos de Aportaciones	0	0	0	0	0	
D. Transferencias, Subsidios y Subvenciones, y Pensiones y Jubilaciones	0	0	0	0	0	
E. Otras Transferencias Federales Etiquetadas	0	0	0	0	0	
3. Ingresos Derivados de Financiamientos (3=A)						
A. Ingresos Derivados de Financiamientos	**12,666,543**	**0**	**0**	**4,769,621,703**	**1,034,026,152**	**195,895,894**
4. Total de Resultados de Ingresos (4=1+2+3)	**21,180,830,028**	**21,798,469,160**	**22,320,219,785**	**28,150,431,399**	**26,118,932,281**	**24,126,375,866**
Datos Informativos						
1. Ingresos Derivados de Financiamientos con Fuente de Pago de Recursos de Libre Disposición	12,666,543	0	0	4,769,621,703	0	0
2. Ingresos derivados de Financiamientos con Fuente de Pago de Transferencias Federales Etiquetadas	0	0	0	0	0	0
3. Ingresos Derivados de Financiamiento (3 = 1 + 2)	**12,666,543**	**0**	**0**	**4,769,621,703**	**0**	**0**

[1]. Los importes corresponden al momento contable de los ingresos devengados.

[2]. Los importes corresponden a los ingresos devengados al cierre trimestral más reciente disponible y estimados para el resto del ejercicio.

* NOTA: a partir del ejercicio 2019 se cambió el registro contable del FGP de acuerdo a normativa emitida por el CONAC.

PODER EJECUTIVO
NAYARIT

En cuanto a egresos, los resultados en los últimos cinco años y el que está en curso se muestran en el siguiente cuadro.

Resultados de Egresos LDF
(Cifras en pesos nominales)

ESTADO LIBRE Y SOBERANO DE NAYARIT Resultados de Egresos - LDF (PESOS)						
Concepto (b)	Año 5 2015	Año 4 2016	Año 3 2017	Año 2 2018	Año 1 2019	Año del Ejercicio Vigente 2020 PROYECCION
1. Gasto No Etiquetado (1=A+B+C+D+E+F+G+H+I)	7,420,423,969	8,315,123,442	8,847,279,674	15,049,252,505	11,980,130,371	11,230,772,519
A. Servicios Personales	2,369,443,527	2,531,170,225	2,623,895,468	2,416,793,717	2,790,018,963	2,954,697,695
B. Materiales y Suministros	240,366,141	234,887,129	212,341,144	250,061,755	265,377,808	183,064,241
C. Servicios Generales	423,480,342	534,556,370	399,910,099	794,113,202	854,236,014	516,696,044
D. Transferencias, Asignaciones, Subsidios y Otras Ayudas	2,239,348,339	2,619,771,226	2,845,797,021	4,008,150,951	4,674,340,140	3,854,926,705
E. Bienes Muebles, Inmuebles e Intangibles	8,372,266	10,967,493	12,580,987	40,816,044	17,314,573	5,583,621
F. Inversión Pública	19,252,684	3,812,907	41,657,997	80,694,385	371,706,861	607,651,951
G. Inversiones Financieras y Otras Provisiones	540,329		2819817.61	177,931	1,000,000	1,000,000
H. Participaciones y Aportaciones	1,872,967,594	2,109,192,080	2,152,802,728	2,407,787,343	2,614,327,778	2,703,214,922
I. Deuda Pública	246,652,747	270,766,012	355,474,412	5,048,657,177	391,808,235	403,937,341
2. Gasto Etiquetado (2=A+B+C+D+E+F+G+H+I)	12,885,484,831	13,574,679,774	13,048,025,620	13,753,417,835	13,778,341,142	13,093,847,525
A. Servicios Personales	880,165,386	860,038,893	463,241,995	830,511,150	646,649,745	352,943,154
B. Materiales y Suministros	6,671,475	17,134,805	3,612,680	2,299,828	93,181,651	3,763,624
C. Servicios Generales	76,102,382	72,892,586	110,428,193	103,819,571	103,622,977	100,740,597
D. Transferencias, Asignaciones, Subsidios y Otras Ayudas	6,557,048,954	8,990,561,214	9,879,155,443	10,366,589,548	10,850,144,059	10,488,068,275
E. Bienes Muebles, Inmuebles e Intangibles	28,262,472	41,950,081	16,049,870	15,473,723	21,168,756	24,571,737
F. Inversión Pública	361818,671	814,213,637	779,789,396	258,354,430	175,102,268	195,868,902
G. Inversiones Financieras y Otras Provisiones	96,663,150	84,276,378		0	0	0
H. Participaciones y Aportaciones	4,756,116,319	2,550,297,213	1,632,821,914	2,028,187,773	1,800,519,444	1,927,891,235
I. Deuda Pública	122,636,022	143,314,967	162,926,128	148,181,812	87,952,242	52,584,331
3. Total del Resultado de Egresos (3=1+2)	20,305,908,800	21,889,803,216	21,895,305,294	28,802,670,339	25,758,471,514	24,324,620,044

PODER EJECUTIVO
NAYARIT

d).- Proyecciones de las Finanzas Públicas

Las proyecciones de ingresos de los siguientes cinco años se muestran en el siguiente cuadro.

Proyecciones de Ingresos - LDF
(Cifras en pesos nominales)

Formato 7 a) Proyecciones de Ingresos - LDF

Nayarit
Proyecciones de Ingresos - LDF
(PESOS)
(CIFRAS NOMINALES)

Concepto (b)	Año en Cuestión de Iniciativa de Ley 2021	2022	2023	2024	2025	2026
1. Ingresos de Libre Disposición (1=A+B+C+D+E+F+G+H+I+J+K+L)	**10,359,958,046.82**	**10,916,443,393.93**	**11,513,156,159.15**	**12,142,204,313.66**	**12,809,132,862.81**	**13,512,696,011.26**
A. Impuestos	745,842,116.00	804,566,272.19	825,483,439.07	846,279,406.11	868,847,464.55	890,547,976.71
B. Cuotas y Aportaciones de Seguridad Social	0.00	0.00	0.00	0.00	0.00	0.00
C. Contribuciones de Mejoras	0.00	0.00	0.00	0.00	0.00	0.00
D. Derechos	347,475,963.00	367,003,452.20	381,030,407.91	394,824,090.33	408,812,818.68	422,173,603.88
E. Productos	23,468,816.00	24,573,886.74	25,960,643.68	26,210,789.55	26,461,138.00	26,711,695.11
F. Aprovechamientos	401,799,310.82	409,814,811.89	411,831,783.44	413,848,754.99	415,865,726.55	417,882,698.10
G. Ingresos por Ventas de Bienes y Servicios	261,059,746.00	208,891,538.38	214,112,733.30	219,333,928.22	224,555,123.14	229,776,318.06
H. Participaciones	8,311,170,780.00	8,809,009,909.00	9,336,669,603.31	9,895,936,112.55	10,488,702,685.69	11,116,975,976.56
I. Incentivos Derivados de la Colaboración Fiscal	269,141,315.00	292,583,523.54	318,067,548.44	345,771,231.91	375,887,906.21	408,627,742.84
J. Transferencias	0.00	0.00	0.00	0.00	0.00	0.00
K. Convenios	0.00	0.00	0.00	0.00	0.00	0.00
L. Otros Ingresos de Libre Disposición	0.00	0.00	0.00	0.00	0.00	0.00
2. Transferencias Federales Etiquetadas (2=A+B+C+D+E)	**13,182,440,119.00**	**13,869,130,040.14**	**14,593,293,056.44**	**15,357,091,113.27**	**16,162,818,562.72**	**17,012,910,749.07**
A. Aportaciones	10,833,897,238.00	11,340,923,628.74	11,871,678,854.57	12,427,273,424.96	13,008,869,821.25	13,617,684,928.88
B. Convenios	2,348,542,881.00	2,528,206,411.40	2,721,614,201.87	2,929,817,688.31	3,153,948,741.47	3,395,225,820.19
C. Fondos Distintos de Aportaciones	0.00	0.00	0.00	0.00	0.00	0.00
D. Transferencias, Subsidios y Subvenciones, y Pensiones y Jubilaciones	0.00	0.00	0.00	0.00	0.00	0.00
E. Otras Transferencias Federales Etiquetadas	0.00	0.00	0.00	0.00	0.00	0.00
3. Ingresos Derivados de Financiamientos (3=A)						
A. Ingresos Derivados de Financiamientos	**164,530,804.25**	**0.00**	**0.00**	**0.00**	**0.00**	**0.00**
4. Total de Ingresos Proyectados (4=1+2+3)	**23,706,928,970.07**	**24,785,573,434.07**	**26,106,449,215.59**	**27,499,295,426.93**	**28,971,951,425.53**	**30,525,606,760.33**
Datos Informativos						
1. Ingresos Derivados de Financiamientos con Fuente de Pago de Recursos de Libre Disposición	164,530,804.25	0.00	0.00	0.00	0.00	0.00
2. Ingresos derivados de Financiamientos con Fuente de Pago de Transferencias Federales Etiquetadas	0.00	0.00	0.00	0.00	0.00	0.00
3. Ingresos Derivados de Financiamiento (3 = 1 + 2)	**164,530,804.25**	**0.00**	**0.00**	**0.00**	**0.00**	**0.00**

PODER EJECUTIVO
NAYARIT

Por su parte, las proyecciones de gasto se presentan a continuación.

Proyecciones de Egresos - LDF
(Cifras en pesos nominales)

ESTADO LIBRE Y SOBERANO DE NAYARIT Proyecciones de Egresos - LDF (PESOS) (CIFRAS NOMINALES)							
Concepto	Año en cuestión 2021	2021	Año 1 2022	Año 2 2023	Año 3 2024	Año 4 2025	Año 5 2026
1. Gasto No Etiquetado (1=A+B+C+D+E+F+G+H+I)	**10,524,488,851.07**	**11,084,864,945.99**	**10,916,443,393.93**	**11,513,156,159.15**	**12,142,204,313.66**	**12,809,132,862.81**	**13,512,696,011.26**
A. Servicios Personales	3,275,947,033.00	3,450,374,735.05	3,421,343,726.47	3,557,189,627.53	3,669,316,772.95	3,796,658,218.51	3,927,723,447.37
B. Materiales y Suministros	141,379,401.17	148,907,143.17	146,644,673.37	154,660,539.47	163,110,778.97	172,069,880.00	181,521,107.32
C. Servicios Generales	233,943,541.53	246,399,858.42	242,656,100.89	255,920,127.25	269,902,920.64	284,727,738.16	300,366,887.67
D. Transferencias, Asignaciones, Subsidios y Otras Ayudas	4,134,862,971.98	4,355,023,627.57	4,288,854,139.52	4,523,290,752.33	4,770,431,298.40	5,032,454,300.35	5,308,870,309.92
E. Bienes Muebles, Inmuebles e Intangibles	44,499,168.13	46,868,525.01	46,156,412.61	48,679,406.56	51,339,119.54	54,158,996.69	57,133,770.60
F. Inversión Pública	106,648,085.00	112,326,559.10	110,619,888.46	116,666,573.94	123,040,924.46	129,799,129.41	136,928,564.72
G. Inversiones Financieras y Otras Provisiones	1,000,000.00	1,053,244.97	1,037,242.15	1,093,939.70	1,153,709.65	1,217,078.86	1,283,928.96
H. Participaciones y Aportaciones	2,301,089,136.66	2,423,610,559.10	2,386,786,632.61	2,517,252,756.00	2,654,788,734.79	2,800,606,936.62	2,954,434,979.08
I. Deuda Pública	285,119,513.60	300,300,693.60	349,266,323.66	378,886,900.65	423,421,757.89	468,439,244.87	498,208,005.85
2. Gasto Etiquetado (2=A+B+C+D+E+F+G+H+I)	**13,182,440,119.00**	**14,105,909,903.88**	**13,869,130,040.14**	**14,593,293,056.44**	**15,357,091,113.27**	**16,162,818,562.72**	**17,012,910,749.07**
A. Servicios Personales	20,659,640.00	22,106,910.24	21,362,067.76	22,858,545.19	22,088,378.06	23,635,735.73	22,839,382.92
B. Materiales y Suministros	2,938,500.00	3,144,350.81	3,091,570.17	3,252,993.47	3,423,251.83	3,602,856.67	3,170,151.60
C. Servicios Generales	18,267,587.00	19,547,286.70	19,219,168.63	20,222,678.66	21,281,113.01	22,397,651.09	19,707,680.85
D. Transferencias, Asignaciones, Subsidios y Otras Ayudas	11,184,080,008.00	11,967,558,625.45	11,766,672,832.20	12,381,058,108.37	13,029,070,047.01	13,712,655,193.46	12,065,757,751.24
E. Bienes Muebles, Inmuebles e Intangibles	1,490,793.00	1,595,227.56	1,568,450.29	1,650,345.38	1,736,722.77	1,827,841.93	1,608,317.11
F. Inversión Pública	181,072,712.00	193,757,402.91	190,505,017.79	200,452,050.37	210,943,506.00	222,010,899.67	195,347,268.33
G. Inversiones Financieras y Otras Provisiones		-	-	-	-	-	-
H. Participaciones y Aportaciones	1,694,084,933.00	1,812,760,704.29	1,782,331,952.41	1,875,394,666.43	1,973,550,908.24	2,077,095,526.68	1,827,635,209.78
I. Deuda Pública	79,845,946.00	85,439,395.92	84,005,221.97	88,391,472.20	93,017,791.60	97,898,077.03	86,140,464.05
3. Total de Egresos Proyectados (3 = 1 + 2)	**23,706,928,970.07**	**25,190,774,849.87**	**24,785,573,434.07**	**26,106,449,215.59**	**27,499,295,426.93**	**28,971,951,425.53**	**30,525,606,760.33**

Conforme a lo antes señalado, se somete a consideración ante esa H. Soberanía Popular **las Iniciativas de Ley de Ingresos y de Presupuesto de Egresos para el ejercicio fiscal 2021,** como a continuación se detalla:

PODER EJECUTIVO
NAYARIT

LEY DE INGRESOS DEL ESTADO LIBRE Y SOBERANO DE NAYARIT PARA EL EJERCICIO FISCAL 2021

TÍTULO PRIMERO
DISPOSICIONES PRELIMINARES
CAPÍTULO ÚNICO

ARTÍCULO 1.- Los ingresos que la Hacienda Pública del Estado percibirá durante el ejercicio fiscal del primero de enero al treinta y uno de diciembre del año dos mil veintiuno, serán los que se obtengan por los conceptos y cantidades estimadas que a continuación se enumeran **de conformidad con el Clasificador por Rubros de Ingresos:**

	TOTAL DE INGRESOS PROPIOS	**1´779,645,951.82**
1	**IMPUESTOS**	**745,842,116.00**
1.1	**Impuestos Sobre los Ingresos**	**30,515,064.00**
	Impuesto sobre Juegos y Apuestas permitidas, sobre Rifas, Loterías y Sorteos	7,657,788.00
	Impuesto Cedular por prestación de Servicios, Arrendamiento y en General por otorgar el uso o goce temporal de Bienes Inmuebles	22,857,276.00
1.2	**Impuestos Sobre el Patrimonio**	**6,757,167.00**
	Impuesto Predial	
	Urbano	6,635,314.00
	Rústico	121,853.00
1.3	**Impuestos Sobre la Producción, el Consumo y las Transacciones**	**171,990,905.00**
	Impuesto al Hospedaje	140,000,000.00
	Impuesto a la Venta de Bebidas con Contenido Alcohólico	6,179,124.00
	Impuesto sobre Adquisición de Bienes Muebles	20,070,602.00
	Impuesto sobre Adquisición de Bienes Inmuebles	5,741,179.00
1.4	**Impuestos al Comercio Exterior**	**0.00**

	1.5	**Impuestos Sobre Nóminas y Asimilables**	**323,397,937.00**
		Impuesto sobre Nóminas	323,397,937.00
	1.6	**Impuestos Ecológicos**	**0.00**
	1.7	**Accesorios de Impuestos**	**13,376,122.00**
		Recargos	6,361,767.00
		Gastos de Ejecución	3,092,963.00
		Multas	3,921,392.00
	1.8	**Otros Impuestos**	**192,727,671.00**
		Impuesto para el Fomento de la Educación	92,267,698.00
		Impuesto para la Asistencia Social	55,360,618.00
		Impuesto para la Universidad Autónoma de Nayarit	45,099,355.00
	1.9	**Impuestos no Comprendidos en la Ley de Ingresos Vigente, Causados en Ejercicios Fiscales Anteriores Pendientes de Liquidación o Pago**	**7,077,250.00**
		Impuesto sobre Tenencia o Uso de Vehículos correspondiente al ejercicio fiscal 2016	7,077,250.00
2		**CUOTAS Y APORTACIONES DE SEGURIDAD SOCIAL**	**0.00**
	2.1	**Aportaciones para Fondos de Vivienda**	**0.00**
	2.2	**Cuotas para la Seguridad Social**	**0.00**
	2.3	**Cuotas de Ahorro para el Retiro**	**0.00**
	2.4	**Otras Cuotas y Aportaciones para la Seguridad Social**	**0.00**
	2.5	**Accesorios de Cuotas y Aportaciones de Seguridad Social**	**0.00**
3		**CONTRIBUCIONES DE MEJORAS**	**0.00**
	3.1	**Contribuciones de Mejoras por Obras Públicas**	**0.00**
	3.9	**Contribuciones de Mejoras no Comprendidas en la Ley de Ingresos Vigente, Causadas en Ejercicios Fiscales Anteriores Pendientes de Liquidación o Pago**	**0.00**
4		**DERECHOS**	**347,475,963.00**

4.1	**Derechos por el Uso, Goce, Aprovechamiento o Explotación de Bienes de Dominio Público.**	**0.00**
4.3	**Derechos por Prestación de Servicios**	**334,141,029.00**
	Servicios Registrales	74,807,995.00
	Servicios Prestados en Materia de Profesiones	2,710,644.00
	Servicios Prestados por la Dirección del Notariado	894,201.00
	Certificados, Certificaciones de Documentos y Constancias	1,150,646.00
	Servicios Prestados por el Registro Civil	4,959,429.00
	Servicios Prestados en Materia de Registro y Control Vehicular	124,088,050.00
	Servicios Catastrales	2,003,525.00
	Servicios Prestados en Materia de Educación	7,562,497.00
	Expedición de Permisos y Refrendos en el Ramo de Alcoholes	51,760,891.00
	Casas de Empeño	1,335,346.00
	Servicios Prestados por la Secretaría de Desarrollo Rural	538,859.00
	Servicios Prestados en Materia de Protección Civil	373,437.00
	Servicios Prestados en Materia de Seguridad Pública	115,235.00
	Servicios Prestados por el Periódico Oficial	2,603,167.00
	Servicios Prestados por la Secretaría de Desarrollo Sustentable	3,010,625.00
	Servicios Prestados en Materia de Transparencia y Acceso a la Información	23,435.00
	Expedición de Permisos por la Explotación de las Diversiones o Espectáculos Públicos	75,627.00
	Servicios Prestados en Materia de Control de Confianza	662,503.00
	Servicios Prestados en Materia de Adquisición de Bienes y/o contratación de servicios.	404,942.00

		Servicios Prestados por la Secretaría de Movilidad	55,059,975.00
	4.4	**Otros Derechos**	**0.00**
	4.5	**Accesorios de Derechos**	**13,334,934.00**
		Multas	13,334,934.00
	4.9	**Derechos no Comprendidos en la Ley de Ingresos Vigente, Causados en Ejercicios Fiscales Anteriores Pendiente de Liquidación o Pago**	**0.00**
5		**PRODUCTOS**	**23,468,816.00**
	5.1	**Productos**	**23,468,816.00**
		Periódico Oficial	212,167.00
		Rentas, Dividendos y Regalías	21,653,481.00
		Otros Productos	1,603,168.00
	5.9	**Productos no Comprendidos en la Ley de Ingresos Vigente, Causados en Ejercicios Fiscales Anteriores Pendientes de Liquidación o Pago**	**0.00**
6		**APROVECHAMIENTOS**	**401,799,310.82**
	6.1	**Aprovechamientos**	**401,799,310.82**
		Donaciones	1,595,000.00
		Otros Aprovechamientos Diversos	399,750,795.82
		Multas Estatales no Fiscales	453,515.00
	6.2	**Aprovechamientos Patrimoniales**	**0.00**
	6.3	**Accesorios de Aprovechamientos**	**0.00**
	6.9	**Aprovechamientos no Comprendidos en la Ley de Ingresos Vigente, Causados en Ejercicios Fiscales Anteriores Pendientes de Liquidación o Pago**	**0.00**
7		**INGRESOS POR VENTA DE BIENES, PRESTACIÓN DE SERVICIOS Y OTROS INGRESOS**	**261,059,746.00**
	7.1	**Ingresos por venta de bienes y servicios de Instituciones Públicas de Seguridad Social**	**0.00**

7.2	**Ingresos por venta de bienes y prestación de servicios de Empresas Productivas del Estado**	**0.00**
7.3	**Ingresos por venta de bienes y prestación de servicios de Entidades Paraestatales y Fideicomisos no empresariales y no financieros**	**135,932,025.00**
	Ingresos por venta de bienes y servicios de Organismos Públicos Descentralizados.	135,932,025.00
7.4	**Ingresos por venta de bienes y prestación de servicios de Entidades Paraestatales Empresariales No Financieras Monetarias con Participación Estatal Mayoritaria.**	**0.00**
7.5	**Ingresos por venta de bienes y prestación de servicios de Entidades Paraestatales Empresariales Financieras Monetarias con Participación Estatal Mayoritaria.**	**0.00**
7.6	**Ingresos por venta de bienes y prestación de servicios de Entidades Paraestatales Empresariales Financieras No Monetarias con Participación Estatal Mayoritaria.**	**0.00**
7.7	**Ingresos por venta de bienes y prestación de servicios de Fideicomisos Financieros Públicos con Participación Estatal Mayoritaria**	**116,259,219.00**
	Ingresos por venta de bienes y servicios del Fideicomiso de Bahía de Banderas.	116,259,219.00
7.8	**Ingresos por venta de bienes y prestación de servicios de los Poderes Legislativo y Judicial, y de los Órganos Autónomos**	**8,868,502.00**
	Ingresos por venta de bienes y servicios de la Fiscalía General del Estado de Nayarit.	8,868,502.00
7.9	**Otros Ingresos**	**0.00**
8	**PARTICIPACIONES, APORTACIONES, CONVENIOS, INCENTIVOS DERIVADOS DE LA**	**21´762,752,214.00**

	COLABORACIÓN FISCAL Y FONDOS DISTINTOS DE APORTACIONES.	
8.1	**Participaciones**	**8´263,512,199.00**
	Fondo General de Participaciones (FGP)	6´401,518,188.00
	Fondo de Fomento Municipal	523,578,510.00
	Impuesto Especial sobre Producción y Servicios (IEPS)	109,274,643.00
	Nuevas Potestades (Gasolina y Diésel)	222,269,479.00
	Fondo de Fiscalización y Recaudación (FOFIR)	335,107,516.00
	Fondo Impuesto sobre la Renta	671,763,863.00
8.2	**Aportaciones**	**10´833,897,238.00**
	FONDO I.- Fondo de Aportaciones para la Nómina Educativa y Gasto Operativo (FONE)	**5´772,743,391.00**
	Servicios Personales	5´403,696,866.00
	Otros de Gasto Corriente	219,296,187.00
	Gastos de Operación	149,750,338.00
	FONDO II.- Fondo de Aportaciones para los Servicios de Salud (FASSA)	**1´910,959,989.00**
	FONDO III.- Fondo de Aportaciones para la Infraestructura Social (FAIS)	**920,943,574.00**
	Infraestructura Social Municipal	809,307,267.00
	Infraestructura Social Estatal	111,636,307.00
	FONDO IV.- Fondo de Aportaciones para el Fortalecimiento de los Municipios (FORTAMUN)	**884,777,666.00**
	FONDO V.- Fondo de Aportaciones Múltiples (FAM)	**486,661,863.00**
	Asistencia Social	139,811,556.00
	Infraestructura Educativa Básica	210,380,859.00
	Infraestructura Educativa Media Superior	6,310,542.00
	Infraestructura Educativa Superior	130,158,906.00
	FONDO VI.- Fondo de Aportaciones para Educación Tecnológica y de Adultos (FAETA)	**116,695,770.00**
	Educación Tecnológica	54,021,723.00

	Educación de Adultos	62,674,047.00
	FONDO VII.- Fondo de Aportaciones para la Seguridad Pública (FASP)	**180,832,104.00**
	FONDO VIII.- Fondo de Aportaciones para el Fortalecimiento de las Entidades Federativas (FAFEF)	**560,282,881.00**
8.3	**Convenios**	**2´348,542,881.00**
	Recurso de la Universidad Autónoma de Nayarit	1´528,563,624.00
	Alimentos Reos Federales	2,600,000.00
	Instituto de la Salud para el Bienestar (INSABI)	370,241,637.00
	PROGRAMA U013 Atención a la Salud y Medicamentos Gratuitos para la población sin Seguridad Social Laboral	21,768,490.00
	Proyecto SEP-Mesa del Nayar	5,070,548.00
	Programa Telebachillerato Comunitario	31,202,677.00
	Fondo para la Accesibilidad en el Transporte Público para Personas con Discapacidad	4,619,716.00
	Programa Fortalecimiento de Acciones de Salud Pública en las Entidades Federativas	49,773,858.00
	Programa COBAEN	48,255,523.00
	Programa ICATEN	33,542,436.00
	Programa CECYTEN	124,182,673.00
	Universidades Tecnológicas	125,410,536.00
	Universidad Politécnica	3,311,163.00
8.4	**Incentivos Derivados de la Colaboración Fiscal**	**316,799,896.00**
	Fondo de Compensación de ISAN	11,005,225.00
	Impuesto sobre Automóviles Nuevos	25,469,713.00
	Fondo de Repecos e Intermedios	11,183,643.00
	Otros Incentivos	269,141,315.00
8.5	**Fondos Distintos de Aportaciones**	**0.00**
9	**TRANSFERENCIAS, ASIGNACIONES, SUBSIDIOS Y SUBVENCIONES, Y PENSIONES Y JUBILACIONES**	**0.00**

	9.1	**Transferencias y Asignaciones**	**0.00**
	9.3	**Subsidios y Subvenciones**	**0.00**
	9.5	**Pensiones y Jubilaciones**	**0.00**
	9.7	**Transferencia del Fondo Mexicano del Petróleo para la Estabilización y el Desarrollo**	**0.00**
0		**INGRESOS DERIVADOS DE FINANCIAMIENTO**	**164,530,804.25**
	0.1	**Endeudamiento Interno**	**164,530,804.25**
		Endeudamiento Interno	164,530,804.25
	0.2	**Endeudamiento Externo**	**0.00**
	0.3	**Financiamiento Interno**	**0.00**
		GRAN TOTAL	**23´706,928,970.07**

TÍTULO SEGUNDO

IMPUESTOS

CAPÍTULO PRIMERO
DE LOS IMPUESTOS SOBRE LOS INGRESOS

SECCIÓN PRIMERA
DEL IMPUESTO SOBRE JUEGOS Y APUESTAS PERMITIDAS, SOBRE RIFAS, LOTERÍAS Y SORTEOS

ARTÍCULO 2.- El Impuesto sobre Juegos y Apuestas Permitidas, sobre Rifas, Loterías y Sorteos, de acuerdo con la Ley de Hacienda del Estado de Nayarit, se causará conforme a las siguientes tasas:

I.	Juegos y Apuestas permitidas; sobre el Importe total de los billetes y demás comprobantes que permitan participar en las apuestas que se crucen.	4%
II.	Rifas, loterías y sorteos, sobre el importe total de los boletos vendidos.	8%
III.	Sobre los premios obtenidos.	6%

SECCIÓN SEGUNDA
DEL IMPUESTO CEDULAR A LOS INGRESOS POR ACTIVIDADES PROFESIONALES; ARRENDAMIENTO Y EN GENERAL POR OTORGAR EL USO O GOCE TEMPORAL DE BIENES INMUEBLES

ARTÍCULO 3.- Los contribuyentes que obtengan ingresos de los señalados en este capítulo, pagarán una tasa del 3 por ciento que se aplicará a los ingresos por actividades profesionales;

arrendamiento y en general por otorgar el uso o goce temporal de bienes inmuebles, de conformidad con la Ley de Hacienda del Estado de Nayarit.

CAPÍTULO SEGUNDO
DE LOS IMPUESTOS SOBRE LA PRODUCCIÓN, EL CONSUMO Y LAS TRANSACCIONES

SECCIÓN PRIMERA
DEL IMPUESTO SOBRE HOSPEDAJE

ARTÍCULO 4.- Este impuesto se causará a la tasa del 3 por ciento, aplicable a la base gravable establecida en la Ley de Hacienda del Estado de Nayarit.

SECCIÓN SEGUNDA
DEL IMPUESTO A LA VENTA DE BEBIDAS CON CONTENIDO ALCOHÓLICO

ARTÍCULO 5.- La base de este impuesto será el valor de la enajenación. Para estos efectos, se considerará valor de enajenación el precio de la venta de bebidas con contenido alcohólico, a excepción de la cerveza en todas sus presentaciones, adicionado con las cantidades que por cualquier otro concepto se carguen o cobren al adquiriente del bien, excepto aquellas correspondientes al Impuesto al Valor Agregado e Impuesto Especial sobre Producción y Servicios.

El impuesto deberá incluirse en el precio correspondiente, sin que se considere que forma parte del precio de venta al público, ni se entienda violatorio de precios o tarifas, incluyendo en su caso precios oficiales.

Este impuesto se calculará aplicando una tasa del 3 por ciento al valor de enajenación, tal como lo establece la Ley de Hacienda del Estado de Nayarit.

SECCIÓN TERCERA
DEL IMPUESTO SOBRE ADQUISICIONES DE BIENES MUEBLES

ARTÍCULO 6.- Impuesto sobre adquisición de bienes muebles se causa a la tasa del 2 por ciento, de conformidad con la Ley de Hacienda del Estado de Nayarit.

Tratándose de vehículos usados, la base para el pago del impuesto será la tabla que se publique en el Periódico Oficial del Estado, a más tardar el primero de enero de 2021 y formará parte de esta Ley.

CAPÍTULO TERCERO
DE LOS IMPUESTOS SOBRE NÓMINAS Y ASIMILABLES

SECCIÓN ÚNICA
DEL IMPUESTO SOBRE NÓMINAS

ARTÍCULO 7.- Este se causará y aplicará al monto de las erogaciones por el pago al Trabajo Personal Subordinado.

Los patrones, o quienes con cualquier carácter realicen las erogaciones referidas en el párrafo anterior, como sujetos pasivos del mismo, efectuarán su pago los primeros diez días de calendario del mes siguiente, en relación al monto de las erogaciones efectuadas al mes anterior, utilizando para ello la forma oficial correspondiente.

El Impuesto sobre Nóminas se causará a la tasa del 2 por ciento aplicable a la base gravable establecida en la Ley de Hacienda del Estado de Nayarit en vigor.

El Ejecutivo Estatal por conducto de la Comisión Dictaminadora de la Secretaría de Economía, podrá otorgar estímulos en este impuesto, a las Instituciones Educativas de carácter privado, que no incrementen sus tarifas en un porcentaje superior al índice de inflación del año inmediato anterior.

Se autoriza a la Secretaría de Administración y Finanzas, a emitir facilidades administrativas y estímulos fiscales para el pago del Impuesto sobre Nóminas de conformidad con el Decreto o Acuerdo que para tales efectos emita el Ejecutivo Estatal.

CAPÍTULO CUARTO
ACCESORIOS DE LOS IMPUESTOS

SECCIÓN PRIMERA
DE LOS RECARGOS

ARTÍCULO 8.- Los recargos se causarán en un porcentaje igual al que fije la Federación, durante el año 2021 en lo que a prórroga o pagos diferidos de créditos fiscales se refiere, así como en el pago extemporáneo de los mismos; aplicándose las modalidades que la propia Federación establezca.

Cuando el contribuyente pague en forma espontánea las contribuciones o aprovechamientos omitidos y sus accesorios, los recargos no excederán del 100 por ciento respecto del monto de las contribuciones o aprovechamientos.

SECCIÓN SEGUNDA
DE LOS GASTOS DE EJECUCIÓN

ARTÍCULO 9.- Los ingresos que el Estado obtenga por la aplicación del procedimiento administrativo de ejecución en todas sus etapas, para hacer efectivos los créditos fiscales exigibles, en términos de las disposiciones fiscales estatales aplicables y el Convenio de Colaboración Administrativa en Materia Fiscal Federal suscrito con la Federación, se causarán a la tasa del 2 por ciento sobre el adeudo por cada una de las diligencias que a continuación se indican.

I. Por el requerimiento de pago.
II. Por la de embargo.
III. Por la de remate.

En materia Estatal:

Cuando en los casos de las fracciones anteriores, el 2 por ciento del adeudo sea inferior a $280.00, se cobrará esta última cantidad en lugar del 2 por ciento del adeudo.

En ningún caso, los gastos a que se refiere cada una de las fracciones citadas en el presente artículo, podrán exceder de $51,173.00.

En materia Federal:

Cuando en los casos de las fracciones anteriores, el 2 por ciento del crédito sea inferior a $430.00, se cobrará esta cantidad en lugar del 2 por ciento del crédito.

En ningún caso, los gastos a que se refiere cada una de las fracciones citadas excluyendo las erogaciones extraordinarias y las contribuciones que se paguen por el Estado para liberar de cualquier gravamen bienes que sean objeto de remate, podrán exceder de $67,040.00.

SECCIÓN TERCERA
DE LAS MULTAS

ARTÍCULO 10.- Lo obtenido por el Estado por concepto de sanciones aplicables en la violación de leyes, de conformidad al artículo 116 fracción V de la Constitución Política del Estado Libre y Soberano de Nayarit y el Convenio de Colaboración Administrativa en Materia Fiscal Federal suscrito con la Federación.

CAPÍTULO QUINTO
OTROS IMPUESTOS

SECCIÓN PRIMERA
DEL IMPUESTO PARA EL FOMENTO DE LA EDUCACIÓN

ARTÍCULO 11.- El Impuesto para el fomento de la educación se causa con una tasa del 25 por ciento, de acuerdo con la Ley de Hacienda del Estado de Nayarit.

SECCIÓN SEGUNDA
DEL IMPUESTO PARA LA ASISTENCIA SOCIAL

ARTÍCULO 12.- El impuesto para la asistencia social se causa con una tasa del 15 por ciento, de acuerdo con la Ley de Hacienda del Estado de Nayarit.

SECCIÓN TERCERA
DEL IMPUESTO ESPECIAL DEL 12 POR CIENTO PARA
LA UNIVERSIDAD AUTÓNOMA DE NAYARIT

ARTÍCULO 13.- El impuesto para la Universidad Autónoma de Nayarit, se causa con una tasa del 12 por ciento, de acuerdo con la Ley de Hacienda del Estado de Nayarit.

La Secretaría de Administración y Finanzas, recaudará y enterará el impuesto especial de conformidad con lo siguiente:

I. Deberá enterar el impuesto al Patronato administrador de éste, en un plazo máximo de cinco días hábiles después de cada mes recaudado.

II. Contará con una cuenta bancaria específica para la recepción del ingreso y previa autorización de la autoridad competente. Otorgará mandato especial e irrevocable a la institución bancaria en la que se aperture dicha cuenta, facultándola para transferir la totalidad de los saldos disponibles a la cuenta bancaria y número de referencia que proporcione el Patronato.

III.- Dentro de los primeros cinco días hábiles de cada mes, presentará un informe ante el Patronato que registre las operaciones realizadas y el monto al que asciende los enteros realizados durante el mes inmediato anterior.

Dicho informe deberá formar parte del avance de gestión financiera trimestral correspondiente.

CAPÍTULO SEXTO
IMPUESTOS NO COMPRENDIDOS EN LAS FRACCIONES DE LA LEY DE INGRESOS CAUSADAS EN EJERCICIOS FISCALES ANTERIORES PENDIENTES DE LIQUIDACIÓN O PAGO

ARTÍCULO 14.- Los propietarios y/o poseedores de vehículos automotores que no realizaron el pago del Impuesto Estatal sobre Tenencia o Uso de Vehículos correspondiente al ejercicio fiscal 2016, continúan obligados al pago de este impuesto, considerándose como rezagos

cobrados por impuestos correspondientes a ejercicios fiscales anteriores, los que se recaudarán de acuerdo con las leyes aplicables vigentes en cada ejercicio fiscal.

TÍTULO TERCERO
DE LAS CONTRIBUCIONES DE MEJORAS

CAPÍTULO ÚNICO
DE LA CONTRIBUCIÓN DE MEJORAS POR OBRAS PÚBLICAS

ARTÍCULO 15.- Son aquellas contribuciones que se establezcan en las disposiciones fiscales estatales.

TÍTULO CUARTO
DERECHOS

CAPÍTULO PRIMERO
DE LOS DERECHOS POR PRESTACIÓN DE SERVICIOS

SECCIÓN PRIMERA
DE LOS SERVICIOS PRESTADOS POR LA SECRETARÍA GENERAL DE GOBIERNO

DE LOS SERVICIOS PRESTADOS EN MATERIA DE PROFESIONES Y ACTIVIDADES TÉCNICAS

ARTÍCULO 16.- Por los servicios prestados por la Dirección Estatal de Profesiones y Actividades Técnicas, relativos a los conceptos que más adelante se enuncian, se pagará lo siguiente:

CONCEPTO	TARIFA
I.-Registro de Título Físico y/o legalización/validación de firmas de títulos profesionales con expedición de cedula estatal.	$485.00

II.- Registro de Título Electrónico (posterior a registro de Título Físico)	$329.00
III.-Expedición de Duplicado de Cédula Estatal.	$243.00
IV.-Expedición de Cédula Provisional	$324.00
V.-Legalización de Firmas de Certificados de Estudios.	$162.00
VI.-Apostilla/Legalización y/o Certificación de Documentos.	$175.00
VII.-Búsqueda de Registro de Profesionistas o Registro de Titulo.	$26.97
VIII.-Registro de Institución Educativa.	$2,778.00
IX.-Registro o Adición de Carrera de Institución Educativa.	$1,218.00
X.-Actualización y/o Modificación al registro de Institución Educativa	$658.00
XI.- Registro de Asociación de Profesionistas o Técnicos.	$1,578.00
XII.- Actualización y/o Modificación al Registro de Asociación de Profesionistas o Técnicos	$658.00

XIII.- Certificación de Documentos Expedidos por Asociación de Profesionistas o Técnicos	$32.90
XIV.-Registro de Patente de Notario.	$1,578.00

DE LOS SERVICIOS PRESTADOS POR LA DIRECCIÓN DEL NOTARIADO

ARTÍCULO 17.- Por los servicios prestados por la Dirección del Notariado relativos a la autorización de folios, volúmenes de protocolo y libros notariales, se pagarán de conformidad con la siguiente:

CONCEPTO	TARIFA
I.- Por expedición del FIAT o patente para el ejercicio del Notariado.	$12,190.00
II.- Por el registro de convenios notariales de asociación.	$2,845.00
III.- Por autorización de los 10 libros de folios con los cuales se integra el tomo solicitado para el protocolo de notario.	$3,760.00
IV.- Por la autorización de las escrituras cuyos protocolos se encuentran en la Dirección Estatal del Notariado.	$324.00
V.- Por la certificación de la razón de cierre de los 10 libros que conforman el tomo del protocolo que envíe el notario.	$2,062.00

VI.- Por registro de firmas y/o sellos ante la Dirección Estatal del Notariado, de los nuevos notarios.	$408.00
VII.- Por la expedición de testimonios, por cada hoja.	$162.00
VIII.- Por expedición de copias certificadas de las actas y escrituras, incluida la autorización.	$243.00
IX.- Por expedición de copias de los documentos o planos que obran en los apéndices.	$243.00
X.- Informe sobre existencias o inexistencias de testamento a particulares con interés jurídico.	$162.00
XI.- Por consulta sobre existencia de actos o hechos jurídicos en los libros del protocolo.	$408.00
XII.- Registro de avisos de otorgamiento y revocación de testamento.	$80.00
XIII.- Por registro de patente de notario.	$2,032.00
XIV.- Por el registro de examen a los aspirantes a notarios, titular o suplente.	$488.00
XV.- Registro de sellos y firmas de los notarios, por reposición en cualquier caso.	$408.00

XVI.- Por el registro de otorgamiento de poderes y revocación.	$80.00
XVII.- Por informe sobre la existencia o revocación de poderes.	$162.00
XVIII.- Registro por conclusión de Asociación Notarial.	$1,177.00
XIX.- Autorización de folios por libro del Inmueble por Patrimonio Federal.	$792.00

DE LOS SERVICIOS PRESTADOS POR EL REGISTRO CIVIL

ARTÍCULO 18.- Los derechos por prestación de servicios de la Dirección Estatal del Registro Civil, se pagarán conforme a la siguiente:

CONCEPTO	TARIFA
I.- Derecho por Formato Único para Actas del Registro Civil.	$39.47
II.- Derecho por inscripción de sentencia de divorcio.	$488.00
III.- Derecho por inscripción de sentencias administrativas	$488.00
IV.- Derecho inscripción de sentencias judiciales (rectificación mayor de Actas).	$488.00
V.- Derecho expedición certificado de inexistencia de registro de nacimiento.	EXENTO

VI.- Derecho por inscripción de adopción.	$696.00
VII.- Derecho por reconocimiento de hijos.	EXENTO
VIII.- Derecho por anotación marginal aclaratoria o de reconocimiento.	$324.00
IX.- Derecho inscripción de cambio de Régimen Matrimonial.	$1,222.00
X.- Derecho Inscripción sentencia judicial Nulidad de Actas del estado civil.	$488.00
XI.- Derecho Matrimonio y Actos Registrales en oficinas del Registro Civil.	$894.00
XII.- Derecho Matrimonio y Actos Registrales fuera de oficinas del Registro Civil.	$2,114.00
XIII.- Derecho Registro de Defunción.	$243.00
XIV.- Derecho Divorcio Administrativo.	$4,876.00
XV.- Derecho inserción de nacimiento celebrado en el extranjero.	EXENTO
XVI.- Derecho inscripción de pérdida o limitación de capacidad legal y administración de bienes.	$570.00
XVII.- Derecho Formato Único para Actas del Registro Civil de otros Estados.	$162.00

XVIII.- Expedición de registro y primera copia certificada de acta de nacimiento.	EXENTO
XIX.- Derecho de Reconocimiento de Identidad de Género.	$1,199.00
XX.- Derecho por rectificación y/o modificación de actas del estado civil de las personas.	$1,167.00
XXI.- Derecho por expedición de certificado de inexistencia de registro de matrimonio, defunción o divorcio.	$212.00
XXII.- Derecho por procedimiento administrativo de nulidad de acta.	$1,167.00
XXIII.- Derecho inserción de matrimonio, defunción, divorcio celebrado en el extranjero.	$975.00
XXIV.- Derecho copia certificada de libro.	$64.00
XXV.- Derecho copia certificada de apéndice de registro de actos del estado civil de las personas.	$106.00

DE LOS SERVICIOS PRESTADOS POR EL PERIÓDICO OFICIAL

ARTÍCULO 19.- Los servicios que presta el Periódico Oficial del Gobierno del Estado, se regirán por la siguiente:

	CONCEPTO	TARIFA
I.	Por publicaciones de Edictos, por página tamaño oficio en formato Arial 12 y por cada Edición.	$324.00
II.	Por publicaciones de otros textos por página, tamaño carta en formato Arial 12, por cada Edición.	$408.00
III.	Por publicaciones de Balances Generales por página tamaño carta en formato Arial número 12, por cada Edición.	$488.00
IV.	Por la expedición de copias certificadas, de 1 a 250 hojas.	$80.00
V.	Por la búsqueda en el archivo del Periódico Oficial, por años.	$40.00

SECCIÓN SEGUNDA
DE LOS SERVICIOS PRESTADOS POR LA
SECRETARÍA DE ADMINISTRACIÓN Y FINANZAS

DE LOS SERVICIOS REGISTRALES

ARTÍCULO 20.- Los Derechos por los servicios prestados en materia de Registro Público de la Propiedad y del Comercio, deberán ser pagados como sigue:

CONCEPTO	TARIFA
I.- Por la inscripción de los Instrumentos públicos o privados en que se transmita la propiedad del Inmueble, y la de otros contratos, títulos o documentos de cualquier clase, con excepción de los que tienen cuota especial, el derecho se causará sobre la tasa del 0.6 por ciento. Estas transmisiones de dominio se pagarán sobre el valor declarado para el pago del Impuesto sobre Adquisición de Bienes Inmuebles. Si el registro se refiere al tracto breve, el pago de derechos será por cada uno de los Actos Jurídicos que contenga el título de propiedad. El monto a pagar por cada uno de estos conceptos, no excederá de $76,760.00. Cuando mediante programas específicos de vivienda promovidos por Organismos Federales, Estatales, Municipales o financiados por Instituciones de Crédito cuyo valor unitario por vivienda no exceda de $639,663.00, se cubrirá la cantidad de $300.00 sin adicionales.	
II. En los casos de inscripciones de instrumentos públicos y privados en que se transmita la propiedad del inmueble y	

cuyo valor de calificación catastral sea anterior a 5 años o más, la base para el pago de los derechos de registro será la cantidad que arroje el avalúo comercial actualizado a la fecha en que se practique, o avalúo catastral, con valores actualizados de suelo y construcción en el ejercicio fiscal en que se presente, aplicando la tasa de la fracción anterior.	
III. Por inscripción de constitución o modificación por aumento y disminución de capital social, fusión, escisión de sociedades mercantiles, el derecho se causará sobre la tasa del 0.6 por ciento.	
El pago por este concepto no rebasará el equivalente a $42,060.00.	
Tratándose de traslados de dominio que se relacionen con las sociedades mercantiles se estará a lo dispuesto por lo señalado en la fracción I de este artículo.	
Registro del acta constitutiva de las sociedades de producción rural.	EXENTO
IV. Instrumentos por los que se constituyan, reformen o disuelvan las Sociedades y Asociaciones Civiles.	$570.00
V. Por la inscripción de contrato de arrendamiento de cualquier clase, por más de 6 años.	$570.00

VI. Por cada una de las actas de asamblea, que no modifique el patrimonio de las Sociedades Mercantiles.	$570.00
VII. Por el registro de fraccionamientos de predios en lotes y manzanas.	$5,689.00
VIII. Por el registro de subdivisión de predios:	
A) Hasta 2 lotes.	$650.00
B) De 3 a 6 lotes.	$813.00
C) De 7 lotes en adelante.	$5,689.00
IX. Por el registro de fusión de dos predios en adelante.	$650.00
X. Inscripción de providencias precautorias y embargos, sobre el valor del gravamen, uno por ciento.	
El monto a pagar por estos conceptos, no excederá de $76,760.00.	
Cuando el Estado sea el acreedor.	EXENTO
XI. Por la Inscripción de demandas y cédulas hipotecarias.	$408.00
XII. Registro de convenios Judiciales.	$650.00

XIII. Inscripción de documentos que no expresen el valor determinado.	$408.00
XIV. Ratificación de firmas y contenido de documentos.	$324.00
XV. Por cada anotación o rectificación de datos.	$162.00
XVI. Cancelación de inscripciones.	$162.00

XVII.- Las inscripciones de compraventa mobiliaria, préstamos hipotecarios prendarios, refaccionarios o de habilitación o avío, sobre el valor de la operación 0.3 por ciento.

El monto a pagar por los conceptos de esta fracción, no excederá de $76,760.00.

Cuando el préstamo hipotecario este destinado a casa habitación del adquirente y su valor unitario no sea superior a $639,663.00, pagará el equivalente a $300.00 sin adicionales.

Por la inscripción de créditos refaccionarios, sobre el valor de la operación 0.3 por ciento.

Por la inscripción de créditos de habilitación o avío que se otorguen para actividades agropecuarias, se pagará:

A) Personas morales; sobre el valor de la operación 0.3 por ciento.	
B) Personas físicas.	EXENTO
XVIII.- Por la inscripción de actos e instrumentos públicos mediante los cuales se reconozcan adeudos, reestructuren los plazos, montos, formas de pago o cuantía de créditos otorgados con anterioridad y cuya garantía estuviere previamente inscrita en el Registro Público de la Propiedad.	$650.00
En los casos en que no se encuentra inscrito el contrato original, pagarán los derechos a que se refiere la fracción XVII.	
XIX.- Registro de contrato de bienes de consumo duradero celebrado con Instituciones de Crédito.	$570.00
XX.- La inscripción de títulos o documentos que se registren en cumplimiento de las disposiciones en materia agraria, cuando éstas sean a favor de ejidos y comunidades a que se refiere la Ley Agraria.	EXENTO
XXI.- Certificación de existencia o inexistencia de gravámenes, por cada inmueble:	
A) Hasta por 20 años.	$162.00

B) De más de 20 años.	$324.00
XXII.- Por la expedición de copia:	
A) Certificada.	$162.00
B) Simple.	$80.00
XXIII.- Expedición de constancia.	$162.00
XXIV.- Depósito de testamento Ológrafo.	$324.00
XXV.- Por el registro de protocolización de manifestación de fincas urbanas. Quedan exentos los que se registren a favor del Gobierno del Estado.	$1,222.00
XXVI.- Registro de fianzas, sobre su valor 0.3 por ciento. El monto a pagar por este concepto, no excederá del equivalente a $76,760.00.	
XXVII.- Registro de donaciones de toda clase de inmuebles. Quedan exentos los registros a favor del Gobierno del Estado.	$570.00
XXVIII.- Registro de escrituras de constitución al régimen de condominios.	
A) De 2 a 20 Departamentos.	$3,251.00
B) De 21 a 40 Departamentos.	$4,063.00

C) De 41 a 60 Departamentos.	$4,876.00
D) De 61 a 80 Departamentos.	$5,689.00
E) De 81 en adelante.	$6,500.00
XXIX- Registro de fideicomisos no traslativos de dominio, tales como:	
A) De garantía.	$6,500.00
B) De administración.	$6,500.00
C) De reconocimiento de adeudo.	$4,063.00
D) De cancelación y reversión de fideicomiso.	$4,063.00
E) Sustitución de fiduciario o fideicomisario.	$4,063.00
XXX.- Inscripción de la constitución de Patrimonio Familiar.	$650.00
XXXI.- Registro de cualquier acto jurídico otorgado fuera del territorio del Estado, se causará y pagará una cuota adicional a la que corresponda, de:	$5,217.00
XXXII.- Registro de comodatos.	$650.00
XXXIII.- Por cada registro del sello y firma de Notarios y Corredores Públicos, de las fianzas que deban otorgar, de los	$1,222.00

convenios de suplencia y de asociación que celebren; de las notificaciones en caso de pérdida o destrucción del sello.	
XXXIV.- Por la inscripción de desmancomunización.	$813.00
XXXV.- Por la solicitud de trámite urgente, considerando las cargas de trabajo a criterio del registrador y aquellos que se emitan el mismo día, se cobrará un costo adicional al costo normal de:	$162.00
XXXVI.- En los casos de permuta de inmuebles, los derechos de registro se causarán conforme a la fracción primera de este artículo y sobre el valor de cada uno de los inmuebles o derechos reales permutados.	
XXXVII.- Certificados relativos a sociedades mercantiles o asociaciones civiles, por cada uno de ellos.	$243.00
XXXVIII.- Cuando el mismo título o documento contenga dos o más actos a inscribir, los derechos se causarán por cada uno de ellos, calculándose y pagándose por separado.	
XXXIX.- Por el registro de poderes de cualquier clase.	$650.00

XL.- Por cada verificación o búsqueda de datos.	$80.00
XLI.- Por la inscripción de títulos mediante los cuales el Estado de Nayarit, Municipios del Estado de Nayarit y la Federación adquieran bienes inmuebles.	EXENTO
XLII.- Registro de Cesión de Derechos Litigiosos.	$3,251.00
XLIII.- Ratificación o Sustitución de garantías.	$408.00
XLIV.- Registro de Servidumbres.	$324.00
XLV.- Por registro de tiempo compartido.	$1,625.00
XLVI.- Por el registro de capitulaciones matrimoniales.	$650.00
XLVII.- Por inscripción del auto declaratorio de herederos legítimos y nombramiento de albacea definitiva.	$488.00
XLVIII.- Por el registro de testimonios de información de dominio, cuando se adquiera la propiedad, la base para el pago de derechos de registro será el 0.6 por ciento de la cantidad que arroje del avalúo comercial actualizado a la fecha en que se practique o avalúo catastral con valores actualizados de suelo y construcción en el ejercicio fiscal en que se presente.	

XLIX.- Por reinscripción de gravámenes (embargos, hipotecas, fianzas, etc.).	
A) Rebasen el valor de $500,000.00	$1,222.00
B) Menor de $500,000.00	$650.00
L.- Por el registro de escrituras expedidas por el Instituto Promotor de la Vivienda en el Estado de Nayarit.	EXENTO
LI.- Por el registro de contrato de prestación de servicios.	$650.00
LII.- Registro de información testimonial en términos del Artículo 123 del Código de Procedimientos Civiles para el Estado de Nayarit.	$650.00
LIII.- Registro de permisos y rutas de autotransporte para el servicio público.	$570.00
LIV.- Por la Inscripción de Venta de Bienes Muebles con reserva de dominio.	$570.00
LV.- Registro de Apeo y Deslinde, el derecho se causará sobre la tasa del 0.912 por ciento.	

La base para el pago de los derechos de registro será la cantidad que arroje el avalúo comercial actualizado a la fecha en que se practique o avalúo catastral con

valores actualizados de suelo y construcción en el ejercicio fiscal en que se presente.	
LVI.- Asociación en Participación.	$570.00
LVII.- Registro de instrumento que contenga cesión de derechos hereditarios, el derecho se causara sobre la tasa del 0.6 por ciento. Estas transmisiones de dominio se pagarán sobre el valor declarado para el pago del Impuesto sobre Adquisición de Bienes Inmuebles.	

DE LOS SERVICIOS CATASTRALES

ARTÍCULO 21.- Los Derechos por los servicios prestados en materia catastral deberán ser pagados como sigue:

CONCEPTO	TARIFA
A.- MATERIAL FOTOGRAMÉTRICO:	
I.- Copia simple de fotografía de contacto blanco y negro 23X23 cm. Escalas 1:50000, 1:20000, 1:8000 y 1:4500 al año 1992, varias localidades del Estado.	$80.00
II- Cartografía multifinalitaria formato 90X60 cm, en papel bond por subproducto al año 1992, misma que comprende	$243.00

perímetro de manzanas, banquetas y nombre de calles.	
B.- COPIAS DE PLANOS Y CARTOGRAFÍAS	
I.- Plano estatal escala 1:250000 en papel Bond con división municipal, Formato: 1.15 X 0.90 al año 1992.	$408.00
II.- Planos municipales generales, escalas 1:250000 y 1:50000 en papel bond, formato 60 X 90 cm, al año 1992.	$243.00
III.- Planos Catastrales por localidad, diferentes escalas y formatos, con manzanas, nombre de calles y colonias, impresión en papel bond:	
1.- Con clave catastral de la manzana.	$488.00
2.- Sin clave catastral de la manzana.	$243.00
IV.- Planos Catastrales de sectores por Localidad en papel bond, al año 1998 y/o actualizado.	$162.00
V.- Copia de Cartografía Catastral Predial Rústico Escala 1:10000 en papel bond formato 90X80 cm. Elaboradas entre los años 1979 y 1985.	$284.00
VI.- Impresión Cartografía Catastral manzanera predial urbano y/o predios rústicos diferentes escalas, en papel bond:	

1.- Tamaño Carta.	$121.00
2.- Doble Carta.	$203.00

C.- TRABAJOS CATASTRALES ESPECIALES

I.- Elaboración de croquis catastral de predio con acotamiento, colindancias, superficie de terreno y construcción.

1.- Predios urbanos y suburbanos.	$243.00
2.- Predios rústicos con apoyo fotogramétrico y cartográfico, acotamiento colindancias y superficies.	$243.00

II.- Levantamiento topográfico de predio rústico:

Por las primeras 10 hectáreas.	$4,063.00
De 10.1 hectáreas en adelante por hectárea excedente.	$162.00

III.- El Apeo y deslinde de predios rústicos, se efectuarán, bajo las siguientes bases:

1.- Por mandato judicial a costa del promovente.

2.- A petición del interesado o Fedatario Público, siempre y cuando no exista conflicto de los predios colindantes.

De 0.1 a 10.0 hectáreas.	$6,908.00
De 10.1 a 50.0 hectáreas.	$408.00 por Ha, excedente de 10
De 50.1 a 100.0 hectáreas.	$243.00 por Ha, excedente de 50
De 100.1 a 300.0 hectáreas.	$80.00 por Ha, excedente de 100
De 300.1 hectáreas en adelante.	$40.00 por Ha, excedente de 300

IV.- El apeo y deslinde de predios urbanos, se efectuará, bajo las siguientes bases:

1.- Por mandato judicial a costa del promovente.

2.- A petición del interesado o Fedatario Público, siempre y cuando no exista conflicto de los predios colindantes.

1.- De 1m^2. hasta 500m^2:	$1,222.00
2.- Sobre el excedente de 500 m^2; por cada 20m^2.	$80.00

V.- Ubicación y verificación de medidas físicas, colindancias de predio urbano.

1.-Servicio Ordinario.	$975.00
2.-Servicio Urgente.	$1,136.00

VI.- Expedición de avalúo catastral con medidas, colindancias y/o valores comerciales, para efectos de traslado de dominio e inscripción en el Registro Público de la Propiedad.	
1.-Servicio Ordinario.	$1,056.00
2.-Servicio Urgente.	$1,302.00
VII.- Servicios geodésicos especiales por cada punto de apoyo terrestre posicionado en campo en coordenadas transversales de mercator, con un mínimo de dos puntos:	
1.- Para ubicación y georeferenciación de predios con planos existentes, con coordenadas arbitrarias de predio rústico y suburbano.	$570.00
2.- Para georeferenciación de levantamiento topográfico, método estático de predio rústico.	$813.00
VIII.- Expedición de cartografía catastral en formato digital:	
1.- Manzana urbana de antecedente.	$203.00
2.- Manzana urbana con superficie, medidas, servicios públicos, uso de suelo, calles, clave catastral.	$274.00

3.- Predio rústico y/o suburbano.	$121.00
4.- Por localidad	$711.00
IX- Copia de plano propiedad rústica, tamaño doble carta.	$121.00
X.- Impresión de cartografía rústica o urbana con ortofoto digital de fondo, actualizada al 2015.	$162.00
XI.- Dictamen técnico de predio Rústico o Urbano.	
1.-Servicio Ordinario.	$488.00
2.-Servicio Urgente.	$650.00
XII.- Por presentación e inspección física de avalúo comercial.	
1.- Servicio Ordinario.	$408.00
2.- Servicio Urgente.	$570.00
XIII.- Por expedición o refrendo anual de credencial de perito valuador.	$243.00
XIV.- Por expedición de constancia de registro de perito valuador	$162.00
D.- SERVICIOS Y TRÁMITES CATASTRALES	
I.- Boleta para el pago del predial.	$80.00

II.- Expedición de constancias de inscripción catastral, por predio.	
URBANO	
1.- Servicio Ordinario.	$243.00
2.- Servicio Urgente.	$324.00
RÚSTICO	
1.- Servicio Ordinario.	$324.00
2.- Servicio Urgente.	$408.00
III.- Expedición de constancias de inscripción catastral, con antecedentes históricos, por predio.	
1.- Servicio Ordinario	$488.00
2.- Servicio Urgente.	$650.00
IV.- Expedición de constancias de no inscripción catastral.	$162.00
V.- Presentación de régimen de condominio, por departamento:	$324.00
VI.- Presentación de fideicomiso no traslativo de dominio de bienes inmuebles por cada predio.	$324.00
VII.- Presentación de segundo testimonio.	$324.00

VIII.- Cancelación de inscripción catastral.	$324.00
IX.- Cancelación de inscripción catastral, de escrituras.	$324.00
X.- Liberación de patrimonio familiar de escrituras.	$324.00
XI.- Rectificación de escrituras.	$324.00
XII- Protocolización de manifestación y/o documentos.	$408.00
XIII.- Trámite de declaración de bienes inmuebles y manifestación de predios urbanos y rústicos y actualización del padrón catastral.	$408.00
XIV.- Trámite de desmancomunización de bienes inmuebles.	$408.00
XV.- Cancelación y reversión de fideicomiso, por cada predio.	$324.00
XVI.- Sustitución de Fiduciario o Fideicomiso.	$4,063.00
XVII.- Certificación de planos catastrales.	$162.00
XVIII.- Por la captura de los formatos de declaración de bienes inmuebles y manifestación de predios urbanos y rústicos; y actualización del padrón catastral.	$162.00

XIX.- Información general, por predio.	$243.00
XX.- Información de propietario de bien inmueble.	$80.00
XXI.- Información de fecha de adquisición y/o antecedentes de propiedad para búsqueda en el Registro Público de la Propiedad.	$80.00
XXII.- Listado general por manzana de bienes inmuebles por orden alfabético y/o clave catastral.	$80.00
XXIII.- Copia de documento:	
1.- Simple.	$80.00
2.- Certificada.	$121.00
XXIV.- Formato de traslado de dominio y/o manifestación.	$40.00
XXV.- Presentación de planos por lotificación, de diez predios en adelante.	
1.- Servicio Ordinario.	$1,625.00
2.- Servicio Urgente.	$2,032.00
XXVI.- Presentación de testimonio por lotificación y/o relotificación.	$650.00

XXVII.- Presentación de testimonio por fusión de predios o lotes.	$650.00
XXVIII.- Presentación de planos y testimonio de lotificación de predios.	
1.- Servicio Ordinario.	$2,032.00
2.- Servicio Urgente.	$2,438.00
XXIX.- Liberación del usufructo vitalicio.	$324.00
XXX.- Por solicitud de fusión de predios.	$243.00
XXXI.- Por solicitud de subdivisión de predios.	$243.00
XXXII.-Por presentación de planos de fraccionamientos.	$2,438.00
XXXIII.- Presentación de planos y testimonio de fraccionamientos.	$2,845.00
XXXIV.- Por consulta en la base de datos alfanumérica y cartográfica.	$40.00
XXXV.- Presentación de testimonio por subdivisión de predios o lotes.	$650.00
XXXVI.- Por solicitud de relotificación de predios.	$243.00
XXXVII.-Presentación de testimonio de apeo y deslinde notarial.	$403.00

XXXVIII.- Por la presentación extemporánea de avalúos catastrales y/o comerciales; hasta por un mes después de la vigencia, establecida en el Artículo 43 de la Ley de Hacienda Municipal.	$407.00

DE LA EXPEDICIÓN DE PERMISOS Y REFRENDOS EN EL RAMO DE ALCOHOLES

ARTÍCULO 22.- La Secretaría de Administración y Finanzas tendrá a su cargo la expedición de permisos para la producción, almacenamiento, distribución, enajenación y consumo de bebidas alcohólicas.

Los derechos por otorgamiento de permisos de funcionamiento de establecimientos en el ramo, traspasos, cambio de domicilio, cambio de giro y duplicados, se causarán y pagarán de conformidad con la Ley que Regula los establecimientos Dedicados a la Producción, Almacenamiento, Distribución y Enajenación de Bebidas Alcohólicas en el Estado de Nayarit, sujeto a las siguientes tarifas:

CONCEPTO	EXPEDICIÓN DE PERMISO	REFRENDO ANUAL
I.- Centro nocturno.	$49,329.00	$22,755.00
II.- Cantina con o sin venta de alimentos.	$29,663.00	$13,003.00
III.- Bar.	$34,539.00	$15,442.00
IV.- Restaurante Bar.	$34,539.00	$14,629.00
V.- Discotheque.	$40,634.00	$22,755.00
VI.- Salón de fiestas.	$30,067.00	$15,442.00

VII.- Depósito de bebidas alcohólicas.	$29,255.00	$13,815.00
VIII.- Depósito de cerveza en envase cerrado.	$19,097.00	$4,876.00
IX.- Almacén o distribuidora.	$34,943.00	$18,691.00
X.- Productor de bebidas alcohólicas.	$21,941.00	$17,067.00
XI.- Tienda de autoservicios, supermercados, ultramarinos y similares con superficie mayor a 200 m^2.	$35,352.00	$22,755.00
XII.- Minisúper, abarrotes, tendajones y similares no mayor a 200m^2 con venta únicamente de cerveza.	$8,938.00	$4,876.00
XIII.- Porteadores.	$35,352.00	$22,755.00
XIV.- Servi bar.	$22,755.00	$13,815.00
XV.- Cervecería con o sin venta de alimentos.	$16,253.00	$6,500.00
XVI.- Producto de alcohol potable en envase cerrado.	$24,379.00	$22,755.00

XVII.- Venta de bebidas alcohólicas en espectáculos públicos.	$34,539.00	$19,504.00
XVIII.- Venta de cerveza en espectáculo público.	$17,067.00	$7,314.00
XIX.- Venta de cerveza en restaurante.	$17,067.00	$6,500.00
XX.- Centro recreativo y/o deportivo con venta de bebidas alcohólicas.	$24,379.00	$12,190.00
XXI.- Centro recreativo y/o deportivo con venta de cerveza.	$13,003.00	$5,689.00
XXII.- Agencia y sub-agencia.	$37,381.00	$18,691.00
XXIII.- Minisúper, abarrotes, tendajones y similares con venta de bebidas alcohólicas, con superficie no mayor a 200m^2.	$15,442.00	$7,314.00
XXIV.- Venta de bebidas preparadas para llevar.	$31,693.00	$15,442.00
XXV.- Venta de bebidas alcohólicas en envase cerrado con servicio a personas a bordo de vehículos automotores.	$31,693.00	$13,815.00
XXVI.- Venta de alcohol en farmacias.	$8,938.00	$4,876.00

XXVII.- En los casos no incluidos en el presente artículo se pagará una cuota mínima de $4,876.00	
XXVIII.- Permisos eventuales.	Costo del permiso por día
A) Venta de bebidas de bajo contenido alcohólico.	$1,302.00
B) Venta de bebidas de alto contenido alcohólico.	$1,788.00
XXIX.- Traspaso según el giro del Permiso.	60 por ciento del costo del permiso
XXX.- Cambio de domicilio.	$2,600.00
XXXI.- Duplicado de permisos.	$813.00
XXXII.- Cambio de Giro.	60 por ciento del costo del permiso
XXXIII.- Ampliación o modificación de horario	$52.00 por hora

Las asociaciones y clubes de servicio que acrediten ante la autoridad competente su fin social, pagarán el 50 por ciento de la tarifa aplicable.

DE LA EXPEDICIÓN DE PERMISOS, REVALIDACIÓN, MODIFICACIÓN, CANCELACIÓN, APERTURA DE SUCURSALES Y AGENCIAS EN EL RAMO DE CASAS DE EMPEÑO

ARTÍCULO 23.- La Secretaría de Administración y Finanzas tendrá a su cargo la expedición, revalidación, modificación y cancelación de permisos para la operación de casas de empeño, así como para la apertura de sucursales y agencias de las mismas.

Los derechos por expedición, revalidación, modificación y cancelación de permisos de funcionamiento de establecimientos, sucursales o agencias, que establece la Ley que Regula las Casas de Empeño en el Estado de Nayarit, se causarán y pagarán de conformidad a la siguiente:

CONCEPTO	TARIFA
I.- Por la expedición del permiso.	$32,505.00
II.- Por revalidación anual del permiso.	$16,253.00
III.- Traspaso del permiso.	$24,379.00
IV.- Por la cancelación del permiso.	$8,127.00
V.- Por el establecimiento de sucursal o agencia por cada una de ellas.	$16,253.00
VI.- Por modificación de datos del permiso.	$8,127.00

DE LA EXPEDICIÓN DE PERMISOS POR LA EXPLOTACIÓN DE LAS DIVERSIONES O ESPECTÁCULOS PÚBLICOS

ARTÍCULO 24.- La Secretaría de Administración y Finanzas tendrá a su cargo la expedición de permisos por la explotación de las diversiones y espectáculos públicos que habitual o eventualmente se realicen en el Estado con fines lucrativos.

Los derechos por expedición de permisos por la explotación de las diversiones y espectáculos públicos en el Estado de Nayarit, se causarán y pagarán de conformidad a la siguiente:

PODER EJECUTIVO
NAYARIT

CONCEPTO	TARIFA
I.- BAILE EJIDAL PATRONAL DISCO CANCHA DEPORTIVA	$2,438.00
II.- BAILE MASIVO ESTADIO EXPLANADA	$16,253.00
III.- CONCIERTO	$24,378.00
IV.- JARIPEO BAILE	$4,876.00
V.- JARIPEO	$2,438.00
VI.- PALENQUE	$2,438.00
VII.-EVENTO DEPORTIVO	$1,625.00
VIII.- CARRERA DE CABALLOS	$1,217.00
IX.- LUCHA LIBRE	$1,625.00
X.- PELEA DE BOX	$2,031.00
XI.- CIRCO	
DE 1 A 7 DÍAS	$3,251.00
DE 8 A 14 DÍAS	$5,689.00

DE 15 A 21 DÍAS	$7,314.00
MAS DE 21 DÍAS	$8,127.00
XII.- TEATRO	$8,127.00
XIII.- TORNEO DE GOLF	$81,265.00
XIV.- JUEGOS MECÁNICOS	
DE 1 A 5 JUEGOS POR DIA	$84.00
DE 6 A 15 JUEGOS POR DIA	$170.00
MAS DE 15 JUEGOS POR DIA	$254.00

DE LOS SERVICIOS PRESTADOS EN MATERIA DE ADQUISICIÓN DE BIENES Y/O CONTRATACIÓN DE SERVICIOS

ARTÍCULO 25.- Por el registro y/o actualización al catálogo de oferentes del Poder Ejecutivo, que efectúe la Secretaría de Administración y Finanzas, en términos de la Ley de Adquisiciones, Arrendamientos, Servicios y Almacenes del Estado de Nayarit, se pagará conforme a lo siguiente:

CONCEPTO	TARIFA
I.- Por la inscripción al catálogo de oferentes del Poder Ejecutivo.	$1,075.00
II.- Por la revalidación anual del registro en el catálogo de oferentes del Poder Ejecutivo.	$860.00

DE LOS SERVICIOS PRESTADOS EN MATERIA DE REGISTRO Y CONTROL DEL PADRÓN VEHICULAR ESTATAL

ARTÍCULO 26.- Por el registro y control del padrón vehicular estatal, que efectúe la Secretaría de Administración y Finanzas, en los términos del Artículo 95-A de la Ley de Hacienda del Estado de Nayarit y demás ordenamientos jurídicos aplicables, se pagará conforme a la siguiente:

CONCEPTO	TARIFA
I.- Por dotación de placas de circulación, será de:	
A) Servicio particular.	$975.00
B) Servicio público.	$1,222.00
C) Placas de demostración.	$1,222.00
D) Remolque o semiremolque.	$975.00
E) Motocicleta.	$488.00
F) Por pérdida o extravío de una o ambas placas, se cobrará respecto del servicio de que se trate el 60 por ciento de su costo.	

En virtud de que en el ejercicio fiscal 2016 se realizó reemplacamiento general, a los propietarios o poseedores de vehículos que no hayan sido reemplacados dentro del plazo establecido, se les impondrá una

multa equivalente a Diez Unidades de Medida y Actualización, por falta de pago de esta contribución estatal.

II.- Expedición de tarjeta de circulación con vigencia para el ejercicio fiscal de 2021, será de:

A) Servicio particular.	$324.00
B) Servicio público.	$324.00
C) Placas de demostración.	$324.00
D) Remolque o semi-remolque.	$324.00
E) Motocicleta.	$324.00
F) Duplicado	$162.00

III.- Avisos de modificación al padrón vehicular.

A) Por cambio de domicilio.	EXENTO
B) Por cambio de número de motor y color.	$80.00
C) Trámite de baja de vehículos automotores con registro:	
1.- Estatal.	$162.00
2.- Foráneo.	$324.00

3.- Administrativa	$243.00
IV.- Verificación de documentos a vehículos extranjeros para comprobar la legítima procedencia.	
A) Verificación para alta al padrón vehicular.	$243.00
B) Verificación para vehículos ya registrados en el Padrón Vehicular.	$40.00
V.- Verificación de adeudos pendientes de vehículos registrados en otras Entidades Federativas, nacionales o de procedencia extranjera	$162.00

Se autoriza a la Secretaría de Administración y Finanzas, a emitir facilidades administrativas y otorgar estímulos fiscales en materia de derechos de registro y control vehicular de conformidad con el Decreto o Acuerdo que para tales efectos emita el Ejecutivo Estatal.

SECCIÓN TERCERA
DE LOS SERVICIOS QUE PRESTE LA SECRETARÍA DE ECONOMÍA

ARTÍCULO 27.- Por cualquier servicio que preste la Secretaría de Economía, conforme a lo dispuesto en la Legislación Estatal.

SECCIÓN CUARTA
DE LOS SERVICIOS QUE PRESTE LA SECRETARÍA DE DESARROLLO RURAL

ARTÍCULO 28.- Por los servicios en materia de Ganadería, Pesca o Acuacultura que preste la Secretaría de Desarrollo Rural, en los términos de los ordenamientos jurídicos aplicables, se pagará conforme a la siguiente:

CONCEPTO	TARIFA
I.- SERVICIOS EN MATERIA DE GANADERÍA	
1.- Expedición de credencial de tablajero.	$100.00
2.- Expedición de credencial de compra-venta de ganado.	$200.00
3.- Expedición de credencial de inspectores.	$100.00
4.- Registro de Abasto	$100.00
5.- Expedición de credencial de ganadero	$34.00
6.- Expedición de guías de movilización fuera del Estado (tráiler)	$750.00
7.- Expedición de guías de movilización fuera del Estado (camión)	$350.00
8.- Expedición de blocks de inspección legal	$128.00
9.- Expedición de blocks de pase de ganado interno	$119.00
10.- Expedición de blocks de nuevo registro	$119.00

II.- SERVICIOS EN MATERIA DE PESCA O ACUACULTURA	
1.- Permiso individual de pesca deportivo-recreativa por un día	$97.00
2.- Permiso individual de pesca deportivo-recreativa por una semana	$242.00
3.- Permiso individual de pesca deportivo-recreativa por un mes	$362.00
4.- Permiso individual de pesca deportivo-recreativa por un año	$483.00
5.- Cría de Tilapia Hormonada	$0.33
6.- Cría de Tilapia sin Hormonar	$0.16

SECCIÓN QUINTA
DE LOS SERVICIOS QUE PRESTA LA SECRETARÍA DE EDUCACIÓN

ARTÍCULO 29.- Los servicios prestados en materia de educación, se pagarán conforme a la siguiente:

CONCEPTO	TARIFA
I.- Emisión y validación de certificados de estudios realizados en escuelas oficiales estatales o particulares incorporadas.	
A) Preescolar.	$80.00

B) Primaria.	$162.00
C) Secundaria.	$162.00
D) Profesional Técnico.	$243.00
E) Bachillerato.	$243.00
F) Licenciatura.	$324.00
G) Postgrado.	$324.00

II.- Por expedición de duplicado de certificado de estudios realizados en escuelas oficiales estatales, federalizadas o particulares incorporadas:

A) Preescolar:

1.- En funciones.	$80.00
2.- Desaparecidas.	$162.00

B) Primaria:

1.- En funciones.	$80.00
2.- Desaparecidas.	$162.00

C) Secundaria:

1.- En funciones.	$80.00
2.- Desaparecidas.	$162.00

D) Profesional Técnico:

1.- En funciones.	$243.00
2.- Desaparecidas.	$243.00

E) Bachillerato:

1.- En funciones.	$243.00
2.- Desaparecidas.	$243.00

F) Telebachillerato y escuelas por cooperación:

1.- En funciones.	$162.00
2.- Desaparecidas.	$162.00

G) Licenciatura:

1.- En funciones.	$243.00
2.- Desaparecidas.	$243.00

H) Postgrado:

1.- En funciones.	$324.00
2.- Desaparecidas.	$324.00

I) Emisión de constancias de estudios:

1.- En funciones.	$243.00
2.- Desaparecidas.	$243.00

III.- Expedición de títulos profesionales y registro en los libros de títulos.

A) Título Profesional Técnico.	$243.00
B) Diploma Formación para el Trabajo.	$243.00
C) Título Profesional de Licenciatura.	$243.00
D) Diploma Especialidad y Diplomado.	$243.00

E) Grado Académico de Maestrías y Doctorado.	$243.00

IV.- Por registro y/o alta de alumnos en cada grado escolar.

1.- Preescolar.	$80.00
2.- Primaria.	$80.00
3.- Secundaria.	$80.00
4.- Profesional Técnico.	$80.00
5.- Formación para el trabajo.	$80.00
6.- Bachillerato.	$80.00
7.- Licenciatura.	$80.00
8.- Postgrado.	$80.00

Aquellas escuelas particulares incorporadas que no cobren a sus alumnos inscripciones o reinscripciones, se estará exento del pago al que se refiere esta fracción.

V.- Autorización para práctica de examen profesional por alumno.

A) Técnico Profesional y/o Capacitación para el Trabajo.	$162.00
B) Licenciatura.	$162.00
C) Postgrado.	$324.00

VI.- Autorización para práctica de examen extraordinario, por materia y por alumno.

A) Secundaria.	$80.00
B) Bachillerato.	$80.00
C) Telebachillerato y escuelas por cooperación.	$80.00
D) Profesional Técnico.	$162.00
E) Licenciatura.	$162.00

VII.- Asentamiento de firmas en acta de examen de titulación:

A) Profesional Técnico.	$239.00
B) Licenciatura.	$239.00
C) Especialidad.	$482.00
D) Maestría.	$482.00
E) Doctorado.	$482.00

VIII.- Práctica de examen a Título de Suficiencia, por asignatura:

A) Secundaria.	$162.00
B) Bachillerato.	$162.00
C) Telebachillerato y escuelas por cooperación.	$162.00

D) Profesional Técnico.	$243.00
E) Licenciatura	$243.00
IX.- Autorización y/o reconocimiento de Validez Oficial de Estudios, por plan de estudios y/o carrera y/o modalidad a escuelas particulares:	
A) Preescolar.	$6,500.00
B) Primaria.	$7,314.00
C) Secundaria.	$8,938.00
D) Bachillerato.	$10,565.00
E) Profesional Técnico.	$13,003.00
F) Formación para el Trabajo.	$8,127.00
G) Licenciatura.	$16,253.00
H) Postgrado.	
1.- Especialidad.	$20,318.00
2.- Maestría.	$21,128.00
3.- Doctorado.	$21,941.00
X.- Por modificación a la Autorización y/o Reconocimiento de Validez Oficial de Estudios.	

A) Por cambio de titular en el RVOE.	$7,660.00
B) Por cambio de domicilio del Plantel.	$3,830.00
C) Cambio del Plan de Estudio (duración, objetivo, perfil de ingreso y/o egreso, mapa curricular, evaluación del plan de estudios).	$8.500.00
D) Ampliación de domicilio.	$3,830.00
E) Denominación del plantel.	$7,660.00
F) Denominación del/los programas de estudio(s).	$3,830.00
G) Criterios para la evaluación del/los programas de estudio(s).	$3,830.00

XI.- Revalidación de Estudios (Extranjeros):

A) Preescolar, Primaria y Secundaria.	$80.00
B) Bachillerato.	$408.00
C) Profesional Técnico y Capacitación para el trabajo.	$408.00
D) Licenciatura.	$813.00
E) Postgrado.	$1,222.00

XII.- Equivalencia de estudios:

A) Bachillerato.	$408.00
B) Profesional Técnico.	$408.00
C) Licenciatura.	$570.00
D) Postgrado.	$732.00

XIII.- Supervisión de Escuelas particulares:

A) Nueva creación y reincorporación.	$813.00
B) En operación.	$408.00

XIV.- Por autorización de cursos intensivos de diferentes niveles:

A) Artísticos, culturales, deportivos, académicos y científicos.	$1,222.00
B) Cursos propedéuticos de titulación por alumno.	
1.- Licenciatura.	$813.00
2.- Postgrado.	$813.00

Aquellas escuelas particulares incorporadas que no cobren a sus alumnos cursos intensivos de diferentes niveles, se estará exento del pago a que se refiere esta fracción.

XV.- Por expedición de hoja de servicio, por cada hoja:	$162.00
XVI.- Emisión de Autenticidad de certificados de estudios realizados en escuelas oficiales estatales o particulares incorporadas.	
A) Preescolar	$76.00
B) Primaria	$76.00
C) Secundaria	$76.00
D) Profesional Técnico	$76.00
E) Bachillerato	$76.00
F) Licenciatura	$76.00
G) Posgrado	$76.00
XVII.- Certificación de Título	
A) Profesional Técnico	$229.00
B) Licenciatura	$229.00
C) Especialidad y Diplomado	$229.00
D) Maestría	$229.00
E) Doctorado	$229.00

XVIII.- Certificación de Acta de Examen de Titulación.	
A) Profesional Técnico	$225.00
B) Licenciatura	$225.00
C) Especialidad	$454.00
D) Maestría	$454.00
E) Doctorado	$454.00
XIX.- Expedición y Registro de Firma en Título Electrónico	$239.00

SECCIÓN SEXTA
DE LOS SERVICIOS QUE PRESTE LA SECRETARÍA
DE LA CONTRALORÍA GENERAL

ARTÍCULO 30.- Por cualquier servicio que preste la Secretaría de la Contraloría General, conforme a lo dispuesto en la Legislación Estatal.

CONCEPTO	TARIFA
I.- Constancias de inhabilitación o no inhabilitación.	$98.69
II.- Constancia que acredita la no existencia de sanciones impuestas a proveedores (persona moral y personas físicas con actividad empresarial).	$98.69

III.- Copia Declaración Patrimonial y de Intereses.	
a) Copia simple.	$32.90
b) Copia más certificación.	$65.79
IV.- Constancia de referencia laboral.	$65.79
V.- Copia certificada de expediente de responsabilidades administrativas.	
a) Foja útil.	$1.31
b) Certificación.	$65.79

SECCIÓN SÉPTIMA
DE LOS SERVICIOS QUE PRESTE LA SECRETARÍA
DE INFRAESTRUCTURA

ARTÍCULO 31.- Por la autorización del derecho de vía en caminos de jurisdicción estatal y registro de contratistas que otorgue la Secretaría de Infraestructura, por cada uno de ellos según se trate, se pagarán conforme a la siguiente:

CONCEPTO	TARIFA
I.- Canalizaciones subterráneas, por cada metro lineal.	
A) De 0 a 999 metros.	$14.00
B) A partir de 1000 metros.	$11.00

II.- Instalaciones de postería, por cada metro lineal.	
A) De 0 a 999 metros.	$23.00
B) A partir de 1000 metros.	$14.00
III.- Cruzamiento de caminos, por cada metro lineal.	
A) Aéreo.	$63.00
B) Subterráneo.	$139.00
IV.- Señalamientos con vigencia anual de los convenios.	
A) Turístico tipo oficial por pieza.	$3,658.00
B) Informativo tipo oficial por pieza.	$3,658.00
C) Publicitario por metro cuadrado al mes.	$40.00
V.- Registro para canalizaciones.	$2,438.00
VI.- Revisión técnica de memorias y/o planos.	
A) Instalación marginales por metro lineal.	$23.00
B) Por cruzamientos aéreos o subterráneos. Por cruce.	$1,096.00
C) Anuncios por memoria.	$6,218.00

D) Para puentes peatonales.	$6,500.00
VII.- Revisión técnica de memorias y planos de proyectos geométricos de entronques carreteros y acceso.	$6,500.00
VIII.- Ruptura o corte de carpeta y estructura de pavimento inferior, por metro cúbico con maquinaria o manual.	$80.00
IX.- Protección a instalaciones subterráneas con pintura o cinta plástica, por metro lineal.	$23.00
X.- Ruptura de guarnición, por metro cúbico.	$80.00
XI.- Acceso por metro cuadrado.	$26.00
XII.- Ruptura de banquetas por metro cúbico.	$135.00
XIII.- Carriles de aceleración y desaceleración por metro cuadrado.	$7.00
La Administración Pública Federal, Estatal y Municipal no pagarán los derechos contemplados en este artículo cuando realicen obra pública directa en beneficio de la población nayarita, ni cuando así lo dispongan las leyes federales.	
XIV.- Inscripción al Registro Único de Contratistas del Estado de Nayarit	$814.00

SECCIÓN OCTAVA
DE LOS SERVICIOS QUE PRESTE LA SECRETARÍA DE DESARROLLO SUSTENTABLE

ARTÍCULO 32.- Por la evaluación del impacto y riesgo ambiental, que efectúe la Secretaría de Desarrollo Sustentable, en los términos de los ordenamientos jurídicos aplicables, se pagará conforme a la siguiente:

CONCEPTO	TARIFA
I.- Obra Pública Estatal:	
A) Por la evaluación del informe preventivo.	$11,376.00
B) Por evaluación de la manifestación de impacto ambiental.	$13,815.00
II.- Vías estatales y municipales de comunicación, puentes y caminos rurales de competencia Estatal.	
A) Por la evaluación del informe preventivo.	$11,376.00
B) Por evaluación de la manifestación de impacto ambiental.	$13,815.00
III.- Ladrilleras:	
A) Por la evaluación del informe preventivo.	$11,376.00
B) Por evaluación de la manifestación de impacto ambiental.	$13,815.00

IV.- Manufactura y Maquiladoras:

A) Por la evaluación del informe preventivo.	$11,376.00
B) Por evaluación de la manifestación de impacto ambiental.	$13,815.00

V.- Industria Alimenticia, de bebidas, procesos agroindustriales que no se encuentren dentro de los supuestos de la Ley General del Equilibrio Ecológico y la Protección al Ambiente y su Reglamento.

A) Por la evaluación del informe preventivo.	$11,376.00
B) Por evaluación de la manifestación de impacto ambiental.	$13,815.00

VI.- Parques y Corredores Industriales:

A) Por la evaluación del informe preventivo.	$11,376.00
B) Por evaluación de la manifestación de impacto ambiental.	$13,815.00

VII.- Obras y actividades para la explotación de minas y yacimientos de arena, cantera, tepetate, piedra, arcilla y en general cualquier yacimiento pétreo:

A) Por la evaluación del informe preventivo.	$11,376.00
B) Por evaluación de la manifestación de impacto ambiental.	$14,629.00

VIII.- Obras y actividades que pretendan realizarse en áreas naturales protegidas o en terrenos colindantes, de competencia del Estado de Nayarit:

A) Por la evaluación del informe preventivo.	$16,253.00
B) Por evaluación de la manifestación de impacto ambiental.	$24,379.00

IX.- Instalaciones para el manejo de residuos domésticos, industriales y agrícolas no peligrosos, industria del reciclado y reutilización de residuos, procesos de recolección, transporte, confinamiento y tratamiento de residuos, plantas de separación y estaciones de transferencias.

A) Por la evaluación del informe preventivo.	$12,190.00
B) Por evaluación de la manifestación de impacto ambiental.	$14,629.00

X.- Construcción de relleno sanitario y sitios de disposición final de residuos sólidos urbanos y de manejo especial.

A) Por la evaluación del informe preventivo.	$11,376.00
B) Por evaluación de la manifestación de impacto ambiental.	$13,815.00

XI.- Construcción de plantas de tratamiento de aguas residuales con capacidad menor a 100 litros por segundo.

A) Por la evaluación de manifestación de impacto ambiental.	$13,815.00

XII.- Plantas procesadoras de asfalto, producción de concreto y en general las que elaboren materiales para la construcción.

A) Por la evaluación del informe preventivo.	$11,376.00
B) Por evaluación de la manifestación de impacto ambiental.	$13,815.00

XIII.- Obras de más de 10,000 metros cuadrados de construcción y/o obras nuevas en predios de más de 5,000 metros cuadrados para usos distinto al habitacional.

A) Por la evaluación del informe preventivo.	$11,376.00
B) Por evaluación de la manifestación de impacto ambiental.	$13,815.00

XIV.- Obras o actividades cuya evaluación del impacto ambiental sean trasferidas al Gobierno del Estado por parte del Gobierno Federal, mediante la suscripción del respectivo convenio de coordinación.	
A) Por la evaluación del informe preventivo.	$11,376.00
B) Por evaluación de la manifestación de impacto ambiental.	$13,815.00
XV.- Instalación, construcción y habilitación de las instalaciones de fuentes emisoras de radiación electromagnética, de telefonía, telecomunicaciones o afines.	
A) Por la evaluación del informe preventivo.	$11,376.00
B) Por evaluación de la manifestación de impacto ambiental.	$13,815.00
XVI.- Instalación de hilos, cables o fibras ópticas para la transmisión de señales electrónicas sobre la franja que corresponde al derecho de vías en carreteras o caminos estatales, cuando no se aproveche la infraestructura existente y las obras de mantenimiento y rehabilitación, cuando se realicen en la franja del derecho de vía correspondiente.	

A) Por la evaluación del informe preventivo.	$11,376.00
B) Por evaluación de la manifestación de impacto ambiental.	$13,815.00

XVII.- Plantas de generación de energía eléctrica con una capacidad igual o menor a medio MW, utilizadas para respaldo en residencias, oficinas y unidades habitacionales.

A) Por la evaluación del informe preventivo.	$11,376.00
B) Por evaluación de la manifestación de impacto ambiental.	$13,815.00

XVIII.- Construcción de plantas para la producción de cal agrícola.

A) Por la evaluación del informe preventivo.	$11,376.00
B) Por evaluación de la manifestación de impacto ambiental.	$13,815.00

XIX.- Obras de construcción de colectores pluviales y paso a desnivel dentro de la zona urbana.

A) Por la evaluación del informe preventivo.	$11,376.00

B) Por evaluación de la manifestación de impacto ambiental.	$13,815.00
XX.- Construcción de plantas para producción de azucares que no estén integradas al proceso de producción de materias primas.	
A) Por la evaluación del informe preventivo.	$11,376.00
B) Por evaluación de la manifestación de impacto ambiental.	$13,815.00
XXI.- Fabricación de producto de papel, cartón y sus derivados cuando esta no esté integrada a la producción de materias primas.	
A) Por la evaluación del informe preventivo.	$11,376.00
B) Por evaluación de la manifestación de impacto ambiental.	$13,815.00
XXII.- Infraestructura deportiva cualquiera que sea su naturaleza.	
A) Por la evaluación del informe preventivo.	$11,376.00
B) Por evaluación de la manifestación de impacto ambiental.	$13,815.00

XXIII.- Obras hidráulicas, en los siguientes casos:
a) Unidades Hidroagrícolas o de temporal tecnificado menores de 100 Hectáreas, bordos de represamiento de agua con fines de abrevadero de ganado, autoconsumo y riego local que no rebasen 100 hectáreas; b) obras para el abastecimiento de agua potable que no rebasen los 10 kilómetros de longitud que tengan un gasto menor de 15 litros por segundo y cuyo diámetro no exceda de 15 centímetros.

A) Por la evaluación del informe preventivo.	$11,376.00
B) Por evaluación de la manifestación de impacto ambiental.	$13,815.00

XXIV.- Conjuntos habitacionales y nuevos centros de población.

1.- Fraccionamientos de interés social y social progresivo.

A) Por la evaluación del informe preventivo. El pago será por el número total de lotes y/o viviendas.	$28.00
B) Por evaluación de la manifestación de impacto ambiental, vivienda interés social. El pago será por el número total de lotes y/o viviendas.	$36.00

2.- Fraccionamientos populares, incluyendo desarrollo menores a una hectárea como privadas y cotos.

A) Por la evaluación del informe preventivo. El pago será por el número total de lotes y/o viviendas. $36.00

B) Por evaluación de la manifestación de impacto ambiental.

I. En desarrollos de hasta 100 viviendas. $6,500.00

II. En desarrollos de 101 hasta 260 viviendas, el pago será de una cuota fija de $6,500.00 más $42.00 por cada vivienda excedente después de 100 viviendas.

III. En Fraccionamientos de 261 o más viviendas. El pago será por el número total de lotes y/o viviendas. $51.00

3.- Fraccionamientos especiales, medio, mixto y turístico.

A) Por evaluación del informe preventivo. El pago será por el número total de lotes y/o viviendas. $51.00

B) Por evaluación de la manifestación de impacto ambiental.

I. Fraccionamientos de hasta 100 viviendas.	$7,314.00
II. En Fraccionamientos de 101 a 200 viviendas, el pago será de una cuota fija de $7,314.00 más $56.00 por cada vivienda excedente después de 100 viviendas.	
III. En desarrollos de 201 o más viviendas. El pago será por el número total de lotes y/o viviendas.	$70.00
XXV.- Desarrollos Estatales y Privados (Hoteles, Condominios, Condo-Hoteles, Cabañas, Villas, Bungalows):	
A) Por la evaluación del informe preventivo. El pago será por el número total de cuartos o villas.	$70.00
B) Por evaluación de la manifestación de impacto ambiental.	
I. En el desarrollo de hasta 200 cuartos o villas.	$16,253.00
II. Desarrollo de 201 o más cuartos o villas. El pago será por el número total de cuartos o villas.	$80.00
XXVI.- Zonas y parques industriales, centrales de abasto y comerciales:	

A) Por la evaluación del informe preventivo.	$11,376.00
B) Por evaluación de la manifestación de impacto ambiental.	$13,815.00

XXVII.- Industria Automotriz.

A) Por la evaluación del informe preventivo.	$11,376.00
B) Por evaluación de la manifestación de impacto ambiental.	$13,815.00

XXVIII.- Por el registro como recolector de residuos sólidos de manejo especial:

A) Personas Físicas.	$1,217.00
B) Personas Morales.	$2,438.00

XXIX.- Por el registro como generador de residuos sólidos de manejo especial:

A) Personas Morales.	$1,217.00

XXX.- Actividades consideradas riesgosas:

I.- GASERAS:

1.- Por construcción de centros de almacenamiento o distribución de hidrocarburos que prevean actividades riesgosas:

A) Por la evaluación del informe preventivo y el estudio de riesgo.	$22,349.00
B) Por evaluación de la manifestación de impacto ambiental y el estudio de riesgo.	$28,038.00
C) Por evaluación del estudio de riesgo ambiental.	$13,815.00

2.- Por llenado y distribución:

A) Por la evaluación del informe preventivo y el estudio de riesgo.	$22,349.00
B) Por evaluación de la manifestación de impacto ambiental y el estudio de riesgo.	$28,038.00
C) Por evaluación del estudio de riesgo ambiental.	$13,815.00

3.- Por bodega de distribución:

A) Por la evaluación del informe preventivo y el estudio de riesgo.	$22,349.00
B) Por evaluación de la manifestación de impacto ambiental y el estudio de riesgo.	$28,038.00
C) Por evaluación del estudio de riesgo ambiental.	$13,815.00

4.- Estaciones de carburación:

A) Por la evaluación del informe preventivo y el estudio de riesgo.	$16,253.00
B) Por evaluación de la manifestación de impacto ambiental y el estudio de riesgo.	

Número de dispensarios:

1	$10,159.00
2	$20,318.00
3	$22,349.00
4	$24,379.00
5	$26,411.00
6	$28,442.00
7	$30,476.00
8 En adelante	$32,505.00

XXXI.- Aquellas en las cuales el Estado justifique su participación de conformidad con la Ley Estatal del Equilibrio Ecológico y Protección al Ambiente del Estado de Nayarit, y su Reglamento en Materia de Evaluación de Impacto y Riesgo Ambiental:

A) Por evaluación del informe preventivo.	$11,376.00
B) Por evaluación de la manifestación de impacto ambiental.	$13,815.00

C) Por evaluación del estudio de riesgo ambiental.	$13,815.00
D) Por evaluación del informe preventivo y el Estudio de Riesgo cuando existan actividades riesgosas.	$20,318.00
E) Por evaluación de la manifestación de impacto ambiental y el estudio de riesgo cuando incluya actividades riesgosas.	$28,442.00

XXXII.- Por autorización en materia de impacto y riesgo ambiental para la modificación parcial o total a obras y actividades señaladas en el artículo 39 de la Ley Estatal del Equilibrio Ecológico y Protección al Ambiente del Estado de Nayarit; 5 del Reglamento de la referida Ley en Materia de Evaluación de Impacto y Riesgo Ambiental:

1.- Por modificación parcial de la obra o actividad:

A) Por evaluación del informe preventivo.	$2,845.00
B) Por evaluación de la manifestación de impacto ambiental.	$6,500.00
C) Por evaluación del estudio de riesgo ambiental.	$6,500.00

2.- Por modificación total de la obra o actividad:

A) Por evaluación del informe preventivo.	$11,376.00
B) Por evaluación de la manifestación de impacto ambiental.	$13,815.00
C) Por evaluación del estudio de riesgo ambiental.	$13,815.00

XXXIII.- Por evaluación de la solicitud de licencia ambiental de funcionamiento para fuentes generadoras de emisiones a la atmósfera, de acuerdo con lo siguiente:

A) Para plantas elaboradoras de concreto y en general las que elaboran materiales para la construcción.	$10,565.00
B) Para plantas elaboradoras de asfalto.	$13,815.00
C) Para equipos de combustión de acuerdo al tipo de combustible empleado y al número de equipos emisores, de la forma siguiente:	

No. de Equipos	Tipo de Gaseoso	Combustible Líquido y Sólido	Otros
1-2	$11,490.00	$15,320.00	$11,490.00
3-4	$17,235.00	$22,980.00	$17,235.00
5-6	$22,980.00	$28,342.00	$22,980.00
Más de 6	$26,810.00	$32,478.00	$26,810.00

XXXIV.- Por la evaluación de la Cédula de Operación Anual (COA) del año en curso para las empresas generadoras de contaminantes a la atmósfera por fuentes fijas.	$1,222.00
XXXV.- Por la evaluación del informe anual de actividades para mitigación de emisiones de partículas a la atmosfera de las empresas productoras de mezcla de concreto y sus derivados.	$1,222.00
XXXVI.- Por la prórroga de la autorización en materia de evaluación de impacto ambiental y/o riesgo ambiental.	El costo será igual al de evaluación
XXXVII.- En los casos en que la Secretaría de Desarrollo Sustentable, mediante la resolución administrativa niegue o declare la nulidad de trámite de una manifestación de impacto ambiental, un informe preventivo y/o un estudio de riesgo ambiental o una solicitud de licencia ambiental de funcionamiento el particular deberá reingresar dicho estudio o solicitud	

y cubrir de nueva cuenta los derechos que por evaluación correspondiese.	
XXXVIII.- Por el registro de peritos ambientales y/o inscripción en el Padrón de Prestadores de Servicios Ambientales (PAPSAN).	$813.00
XXXIX.- Por la inscripción en el registro de auditores ambientales.	$813.00
XL.- Por asesorías para solicitudes de auditorías ambientales.	$1,788.00
XLI.- Por la revisión y/o supervisión de cualquier obra y/o actividad, que requiera la emisión de una opinión técnica.	$1,222.00
XLII.- En caso de que las obras y/o actividades señaladas en este artículo, requieran la presentación y evaluación de un estudio de riesgo ambiental el pago será de.	$28,038.00
XLIII.- En caso de los proyectos que no se solicite la revalidación o prórroga en tiempo y forma, o tengan un procedimiento administrativo en curso, el pago adicional por cada año o fracción del mismo deberá ser pagado.	El costo será igual al de evaluación.
XLIV.- Las autorizaciones y prórrogas en materia de impacto ambiental tendrán una vigencia de un año. Sin embargo, el	El costo será igual al de evaluación.

promovente podrá solicitar autorizaciones con plazos mayores, sujeto a solicitud por escrito y pago respectivo.

Por la verificación vehicular que efectúe la Secretaría de Desarrollo Sustentable del Estado de Nayarit, en los términos de los ordenamientos jurídicos aplicables, se pagarán las siguientes cuotas:

I.- HOLOGRAMAS Y CERTIFICADO DE APROBACIÓN

A) Certificado de aprobación y holograma "Estatal".

1.- Vehículos a gasolina, gas natural y gas LP.	$80.00
2- Vehículos a Diesel.	$80.00

B) Certificado de aprobación y holograma "especial 1".

1- Vehículos a gasolina, gas natural y gas LP.	$162.00
2.- Vehículos a Diesel.	$162.00

C) Certificado de aprobación y holograma "especial 2".

1.- Vehículos a gasolina, gas natural y gas LP.	$408.00
2.- Vehículos a Diesel.	$408.00

II.- DERECHOS DE CONCESIÓN

A) Centro de verificación "Tipo a".

1.-Hasta 2 líneas de verificación gasolina y gas LP o gas natural.	$536,350.00
2.-Hasta 1 línea de verificación tipo diesel.	$804,525.00

B) Centro de verificación "Tipo b".

1.-Hasta 2 líneas de verificación gasolina y gas LP o gas natural.	$804,525.00
2.-Hasta 1 línea de verificación tipo diesel.	$804,525.00

C) Centro de verificación "Tipo c".

1.-Hasta 2 líneas de verificación gasolina y gas LP o gas natural.	$804,525.00
2.-Hasta 1 línea de verificación tipo diesel.	$828,905.00

III.- POR LÍNEA DE VERIFICACIÓN ADICIONAL

A) Línea de verificación gasolina y gas LP o gas natural.	$79,975.00
B) Línea de verificación tipo diesel.	$106,864.00

IV.- POR REGISTRO Y AUTORIZACIÓN DEL EQUIPO VERIFICADOR DE EMISORES Y SOFTWARE

A) Equipo de verificación a gasolina y gas LP o gas natural.	$5,283.00
B) Equipo de verificación tipo diesel.	$8,127.00
C) Equipo de verificación mixto a gasolina, gas LP gas natural y/o diesel.	$10,565.00
D) Software del equipo verificador de emisiones.	$10,565.00

V.- REGISTRO Y ACREDITACIÓN DE TÉCNICOS DE VERIFICACIÓN DE EMISIONES

A) Certificación del titular.	$5,283.00
B) Certificación del auxiliar.	$4,063.00

VI- COBRO POR REGISTRO Y AUTORIZACIÓN ANUAL DE PROVEEDOR DE SERVICIOS DE AUDITORÍA A CENTROS DE VERIFICACIÓN DE EMISIONES

A) Proveedor de servicios de auditoría, gas patrón, reparación y calibración a equipos de verificación de emisiones.	$80,452.00
B) Proveedor de software y equipos de verificación de emisiones de escape.	$105,644.00

Por los servicios en materia de áreas naturales protegidas y vida silvestre que efectúe la Secretaria de Desarrollo Sustentable del Estado de Nayarit, en los términos de los ordenamientos jurídicos aplicables, se pagaran las siguientes cuotas:

I.- ÁREAS NATURALES PROTEGIDAS:

1.- Por el otorgamiento de permisos, prórrogas, sustituciones, transferencias o concesiones para el uso o aprovechamiento de elementos y recursos naturales dentro de las áreas naturales protegidas, se pagarán derechos conforme a las siguientes cuotas:

A) Por el otorgamiento de la concesión, anualmente.	$2,438.00
B) Por el otorgamiento de permiso, por cada uno.	$408.00
C) Por el deslinde y levantamiento topográfico de la zona sujeta a concesión, por metro cuadrado:	
1.- Hasta 500 metros.	$324.00
2.- De 501 a 1000 metros.	$408.00
3.- De 1001 en adelante.	$488.00

Con base en lo referido en esta fracción, tratándose de actividades turísticas o urbanísticas que se realicen en las citadas áreas, se pagará el 50% de los montos de los derechos señalados en los incisos a), b) y c) antes citados.

2.- Por el otorgamiento de permisos para prestadores de servicios turísticos, por temporada:

A) Por unidad de transporte terrestre:

1. Motorizada.	$324.00
2. No motorizada.	$162.00

B) Por unidad de transporte acuática, subacuática o anfibia:

1. Embarcaciones hasta de 12 metros de eslora, incluyendo vehículos o aparatos sumergibles o anfibios, tablas de oleaje y sus equivalentes.	$324.00
2. Embarcaciones mayores de 12 metros de eslora, incluyendo vehículos o aparatos sumergibles o anfibios y sus equivalentes.	$4,713.00
3. Motocicletas acuáticas y subacuáticas y demás aparatos motorizados equivalentes, diferentes a los enunciados en los numerales 1 y 2 de este inciso.	$408.00

II.- SERVICIOS DE VIDA SILVESTRE

1.- Por los servicios que a continuación se señalan, se pagará el derecho de servicios de vida silvestre, conforme a las siguientes cuotas:

A) Por la expedición de permisos, autorizaciones y certificados:	
a. Por el trámite y, en su caso, autorización de colecta científica, temporal o definitiva, de material biológico de flora y fauna silvestres, terrestres y acuáticas realizada en el Estado por extranjeros.	$9,264.00
Las personas que realicen colecta científica en el país, bajo algún convenio con el Gobierno Federal o con alguna institución mexicana, así como con investigadores mexicanos registrados en el sistema nacional de investigadores, no pagarán los derechos a que se refieren las fracciones I y III de este apartado.	
b. Por la recepción y trámite de cada solicitud de certificados o autorizaciones relacionados con la exportación, importación o reexportación de ejemplares, productos y subproductos de especies silvestres, incluyendo las contenidas en los listados de los apéndices II y III de la Convención sobre el Comercio Internacional de Especies Amenazadas de Fauna y Flora Silvestres de la que México forma parte, cualquiera que sea su resolución.	$408.00

c. Para colecta de material parental de especies amenazadas o en peligro de extinción y las contenidas en los listados de los apéndices I, II y III de la Convención sobre el Comercio Internacional de Especies Amenazadas de Fauna y Flora Silvestres, de la que México forma parte, para su reproducción o propagación.	$408.00
d. Por la autorización de colecta de recursos biológicos con fines de utilización en biotecnología.	$9,428.00
2.- Por los servicios que presta la Secretaría de Desarrollo Sustentable, en materia de vida silvestre, se pagarán derechos conforme a las siguientes cuotas:	
A) Por cada solicitud de registro en materia de vida silvestre.	$243.00
No pagarán el derecho que se establece en esta fracción, cuando se trate del registro de unidades de manejo para la conservación de vida silvestre, así como el de colecciones científicas o museográficas públicas.	
B) Por el trámite y, en su caso, expedición de cada licencia de prestadores de servicios de aprovechamiento en caza deportiva.	$732.00

C) Por la reposición de la licencia referida en esta fracción, se pagará la cuota de.	$324.00
D) Por la expedición de cintillo de aprovechamiento cinegético.	$162.00
E) Por cada licencia de caza deportiva.	$324.00
Por la reposición de la licencia de caza deportiva se pagará la misma cuota a que se refiere este inciso.	
3.- Por los estudios de flora y fauna silvestre, incluyendo su planificación, manejo y dictamen de impacto ambiental, se pagará el derecho de flora y fauna, por hectárea, conforme a las siguientes cuotas:	
A) Por los estudios.	$80.00
B) Por supervisión anual, por hectárea.	$80.00

Por los servicios en materia de Desarrollo Urbano y Ordenamiento Territorial que efectúe la Secretaria de Desarrollo Sustentable del Estado de Nayarit, en los términos de los ordenamientos jurídicos aplicables, se pagaran las siguientes cuotas:

1.- Dictamen de Congruencia de Programa Parcial de Desarrollo Urbano o de Urbanización.

A) Fraccionamiento de interés social y social progresivo, el pago será por cada lote y/o vivienda.	$27.00
B) Fraccionamientos populares, incluyendo desarrollos menores a una hectárea como privadas y cotos, el pago será por cada lote y/o vivienda.	$35.00
C) Fraccionamientos especiales, medio, mixto, residenciales y turístico, el pago será por cada lote y/o vivienda.	$50.00
D) Proyectos especiales como granjas, agroindustrias con macrolotes, zonas y parques industriales, centrales de abasto y comerciales.	$11,045.00

2.- Dictamen de Congruencia de Fraccionamiento.

A) Fraccionamiento de interés social y social progresivo, el pago será por cada lote y/o vivienda.	$35.00
B) Fraccionamientos populares, incluyendo desarrollos menores a una hectárea como privadas y cotos, el pago será por cada lote y/o vivienda.	$50.00

C) Fraccionamientos especiales, medio, mixto, residenciales y turístico, el pago será por cada lote y/o vivienda.	$75.00

3.- Opinión Técnica de Fraccionamiento.

A) Fraccionamiento de interés social y social progresivo, el pago será por cada lote y/o vivienda.	$10.00
B) Fraccionamientos populares, incluyendo desarrollos menores a una hectárea como privadas y cotos, el pago será por cada lote y/o vivienda.	$15.00
C) Fraccionamientos especiales, medio, mixto, residenciales y turístico, el pago será por cada lote y/o vivienda.	$20.00
D) Proyectos especiales como granjas, agroindustrias con macrolotes, zonas y parques industriales, centrales de abasto y comerciales.	$5,000.00

4.- Opinión técnica de uso de suelo.

A) Predios de hasta 1 Hectárea.	$1,186.00
B) Predios de 1.01 a 5.00 Hectáreas.	$2,372.00

C) Predios de 5.01 Hectáreas en adelante.	$3,558.00
5.- Dictamen de congruencia de inmueble en centro histórico (construcción, demolición, remodelación, anuncios o toldos).	$593.00
6.- Dictamen de impacto urbano.	$11,045.00

SECCIÓN NOVENA
DE LOS SERVICIOS QUE PRESTE LA SECRETARÍA DE SALUD

ARTÍCULO 33.- Por cualquier servicio que preste la Secretaría de Salud, conforme a lo dispuesto en la Legislación Estatal.

SECCIÓN DÉCIMA
DE LOS SERVICIOS QUE PRESTE LA SECRETARÍA DE SEGURIDAD Y PROTECCIÓN CIUDADANA

DE LOS SERVICIOS PRESTADOS EN MATERIA DE PROTECCIÓN CIVIL

ARTÍCULO 34.- Por los servicios prestados por la Dirección de Protección Civil, se pagarán conforme a la siguiente:

CONCEPTO	TARIFA
I.- Por la verificación, recepción y control de la información en su caso, sobre las condiciones en materia de protección civil en bienes muebles e inmuebles para el desarrollo de las siguientes actividades:	

A) Depósito, compraventa o distribución de gases, por establecimiento.	$975.00
B) Estaciones de servicio de compra venta y distribución gasolina, por establecimiento.	$975.00
C) Industriales de alto riesgo que deban sujetarse a variaciones, conforme a las normas jurídicas aplicables en materia de protección civil.	$975.00
D) Concentración masiva de población en lugares o centros establecidos sujetos a valoraciones, de conformidad a las normas jurídicas aplicables en materia de protección civil. Por revisión.	$975.00
E) Funciones, espectáculos y diversiones con fines de lucro ya sean de tipo cultural, artístico, deportivo, recreativo y otros donde se lleven a cabo concentración masiva de personas, por cada ocasión que se realice.	$975.00
II.- Por el otorgamiento del dictamen de valoración de riesgo. Por dictamen.	$1,625.00

III.- Por revisión y visto bueno de los programas y planes específicos de protección civil, por documento.	$1,625.00
IV.- Por el otorgamiento de cursos, talleres, ejercicios, prácticas, simulacros y servicios que involucren el programa de capacitación de protección civil. Por hora.	$408.00
V.- Por la prestación de los servicios de protección civil, en eventos culturales, deportivos, recreativos con fines de lucro y que por su naturaleza reciban afluencia masiva de personas y que requieran de la presencia de personal humano y equipamiento de la Dirección de Protección Civil. Por evento y unidad que se requiera.	$4,552.00
VI.- Por otorgar el registro anual de consultor en materia de protección civil a fin de realizar acciones de asesoría o consultoría en el sector público, privado y social. Por registro autorizado.	$4,876.00
VII.- Por otorgar el registro anual de capacitador en materia de protección civil a fin de realizar acciones de capacitación en el sector público, privado y social. Por registro autorizado.	$4,876.00
VIII.- Por asistencia e intervención de las Autoridades de Protección Civil, para el resguardo de áreas seguras, por accidentes en volcaduras de Autotransportes, que	$32,782.00

transportan materiales peligrosos altamente inflamables, para llevar a cabo el trasvase del contenido del ó de los tanques almacenadores del material combustible.

DE LOS SERVICIOS PRESTADOS EN MATERIA DE SEGURIDAD PÚBLICA Y PRIVADA

ARTÍCULO 35.- Se causarán y pagarán derechos por los servicios que preste la Secretaría de Seguridad y Protección Ciudadana, en materia de seguridad pública y privada, de conformidad con las leyes respectivas, de acuerdo con lo siguiente:

CONCEPTO	TARIFA
I.- Expedición de Certificados de No Reclusión	$121.00
II.- Por prestar el servicio de seguridad pública a personas físicas o morales de carácter privado en el Municipio de Tepic, se cubrirá a razón de $307.00, que corresponde a un turno de 12 horas por elemento que se requiera.	
III.- Por prestar el servicio de seguridad pública a personas físicas o morales de carácter privado en todos los municipios excepto Tepic, se cubrirá a razón de $322.00, que corresponde a un turno de 12 horas por elemento que se requiera.	

El cobro establecido en las fracciones II y III de este Artículo, no generan impuestos adicionales.

Las personas físicas y morales que desarrollen y presten los servicios de seguridad privada, pagarán conforme a la siguiente:

I.- Por la autorización para que personas físicas individualmente desarrollen funciones de seguridad privada a terceros, pagarán.	$162.00
II.- Por la autorización a personas físicas que empleen personas para que desarrollen actividades de seguridad privada, pagarán por cada elemento.	$162.00
III.- Por la autorización a personas morales que empleen personas para que desarrollen actividades de Seguridad Privada, pagarán.	$12,190.00
IV.- Por la autorización a personas físicas o morales que presten Servicios de Seguridad Privada a terceros, pagarán.	$12,190.00
V.- Por la expedición de credencial para las personas que desempeñen funciones de Seguridad Privada.	$80.00
VI.- Por la supervisión del cumplimiento de las medidas preventivas para la seguridad y protección de las personas en los inmuebles, en los que se realicen actividades con gran afluencia de personas, tránsito de vehículos o manejo de efectivo y valores.	$80.00

VII.- Por la instalación de sistemas de alarma conectados a la red de comunicaciones del Sistema Estatal de Seguridad Pública, para la atención de llamadas de auxilio.	$80.00
VIII.- Por la impartición de cursos de capacitación a elementos de seguridad de las empresas privadas, por elemento, por semana.	$243.00
IX.- Por la expedición de credencial de portación de arma de fuego que sea generada por el cambio en la asignación de armamento después de los informes semestrales y/o por reposición, extravió o robo.	$80.00

Las personas físicas o morales que soliciten la autorización a que se refieren las fracciones II y III de este artículo, además de los requisitos establecidos para ello, deberán acreditar ante la Secretaría de Seguridad y Protección Ciudadana su inscripción como contribuyente del Impuesto sobre Nóminas.

La Secretaría de Administración y Finanzas, podrá solicitar a la Secretaría de Seguridad y Protección Ciudadana la cancelación del permiso estatal para prestar servicios de seguridad privada, cuando el contribuyente se encuentre omiso en la presentación de sus declaraciones del Impuesto sobre Nóminas.

SECCIÓN DÉCIMA PRIMERA
DE LOS SERVICIOS QUE PRESTE LA SECRETARÍA DE TURISMO

ARTÍCULO 36.- Por cualquier servicio que preste la Secretaría de Turismo, conforme a lo dispuesto en la Legislación Estatal.

SECCIÓN DÉCIMA SEGUNDA
DE LOS SERVICIOS QUE PRESTE LA SECRETARÍA DE MOVILIDAD

ARTÍCULO 37.- Se causarán y pagarán estos derechos por los servicios en materia de Movilidad y Transporte Publico, de conformidad con la Ley de Movilidad del Estado de Nayarit, de acuerdo con la siguiente:

CONCEPTO	TARIFA
I.- Expedición de licencias para conducir vehículos de motor con vigencia de tres años:	
A) Operador Certificado del Transporte Público.	$732.00
B) Chofer.	$570.00
C) Automovilista.	$488.00
D) Motociclista.	$408.00
E) En la expedición de duplicado de licencia para conducir vehículos de motor, se cobrará respecto de la licencia de que se trate el 60 por ciento de su costo.	

F) Modificaciones a datos de licencias por causas imputables al particular.	$80.00
II.- Expedición de licencia provisional para conducir vehículos de motor con vigencia de un año, para menores de 18 años y mayores de 16 años.	$570.00
III.- Por la expedición de concesión y/o permiso, cesión de derechos de vehículos de servicio público, en beneficio de derechohabientes por orfandad o viudez, como son, camiones de transporte de materiales de construcción; transporte de turismo; servicios de grúas de arrastre o salvamento, combis, minibuses o similares respectivamente; automóviles de sitio; camiones urbanos y camiones de pasajeros foráneos y de carga; y transportes de personal escolar.	$8,127.00
IV.- Por revalidación de concesiones y/o permisos de todo tipo de vehículos de servicio público consistentes en transporte de materiales de construcción; transporte de turismo; servicios de grúas arrastre o salvamento, combis, minibuses o similares, respectivamente, automóviles de sitio; camiones urbanos, camiones de pasajeros foráneos y de carga; y transporte de personal.	$650.00
V.- Permisos provisionales para traslado de vehículos.	

A) Nuevos.	$243.00
B) Usados.	$408.00

VI.- Por verificación de vehículos.

A) Verificación Física para Alta al Padrón Vehicular.	$243.00
B) Verificación Anual de Vehículos.	$80.00
C) Verificaciones vehiculares a domicilio	$162.00

VII.- Arrastre y pensión de vehículos automotores.

A) El servicio de arrastre de vehículos automotores se pagará conforme al tabulador, dependiendo de las características del mismo y kilometraje cubierto.

B) Los vehículos automotores que se concentren en los corralones oficiales pagarán:

1.- De 1 a 30 días.	$ 10 por día
2.- De 31 a 90 días.	$ 15 por día
3.- De 91 a 180 días.	$ 22 por día

4.- De 180 a 365 días.	$ 27 por día
Después de 365 días se cobrará $ 30 por día.	
VIII.- Verificación de facturas emitidas en agencias automotrices domiciliadas en otras Entidades Federativas.	$243.00
IX.- Por proporcionar copia de Infracciones.	$80.00
X.- Certificación de documentos de archivo a particulares, así como constancias de permisionarios.	$162.00
XI.- Por renovación o expedición de título del permiso de vehículos de servicio público, consistente en automóviles de sitio; camiones urbanos; camiones de pasajeros foráneos y de carga; transporte de materiales de construcción y transporte de personal.	$11,376.00
XII.- Por la reposición del título del permiso de vehículos de servicio público automóviles de sitio; camiones urbanos; camiones de pasajeros foráneos y de carga; transporte de materiales de construcción y transporte de personal.	$4,876.00
XIII.- Por la cesión, traspaso o enajenación del título del permiso de vehículos de servicio público consistentes en automóviles de sitio; camiones urbanos;	$7,314.00

camiones de pasajeros foráneos y de carga; transporte de materiales de construcción y transporte de personal.	
XIV.- Por el otorgamiento de permiso de circulación para vehículos propiedad de empresas que realicen operaciones comerciales en el Estado de Nayarit:	
A) Registrados en el padrón vehicular Estatal.	$14.00
B) Registrados en otras Entidades Federativas.	$1,863.00
XV.- De los estudios de Evaluación de Movilidad.	
A) Por la expedición del estudio de evaluación de movilidad, a particulares.	$1,000.00
B) Por la certificación de profesionales para la realización del estudio de evaluación de movilidad.	$500.00
XVI.- Por la expedición del gafete de operador certificado del transporte público con vigencia de dos años.	$70.00
XVII.- Por la autorización para la instalación de publicidad en el sistema de transporte con vigencia de un año.	$1,500.00

XVIII.- De la expedición de permisos para prestar el servicio de transporte especializado, anual por vehículo.	
A) Escolar	$3,653.00
B) De personal	$3,653.00
C) Turístico	$3,653.00
D) Para personas con discapacidad	$3,653.00
E) De servicio social	$3,653.00
XIX.- Del servicio especializado que facilita el transporte privado por medio de aplicaciones móviles.	
A) Por la autorización de permisos y su registro a empresas especializadas que faciliten el transporte privado por medio de aplicaciones móviles, por un periodo de diez años.	$10,999.00
B) Por revalidación anual de los permisos y registro de las empresas especializadas que faciliten el transporte privado por medio de aplicaciones móviles.	$3,547.00
C) Por el registro o revalidación de cada vehículo perteneciente a una empresa especializada que facilite	$650.00

el transporte privado por medio de aplicaciones móviles.	
D) Cancelación del registro o inscripción de la autorización de los vehículos que facilitan el transporte privado por medio de aplicaciones móviles.	$95.00
XX.- Del registro de servicio público de taxi por medio de aplicaciones para el control, programación y geolocalización en dispositivos fijos o móviles.	
A) Por el registro de la aplicación.	$3,547.00
B) Otorgamiento del holograma, por taxi, que prestan el servicio por medio de empresas especializadas por medio de aplicaciones móviles, anualmente por vehículo.	$98.00
C) Por el otorgamiento de tarjetón de identificación del operador de taxi, que presta el servicio por medio de empresas especializadas por medio de aplicaciones móviles, anualmente por operador.	$98.00
XXI.- Por la expedición de permiso extraordinario o provisional de transporte.	$1,300.00
XXII.- Por los servicios prestados por el Registro Público de Movilidad.	

A) Constancia de registro por unidad, de vehículos de transporte público en todas sus modalidades.	$214.00
B) Constancia de inscripción de lista de sucesión de permisos y concesiones del servicio público de transporte.	$176.00
C) Constancia de modificación de lista de sucesión de permisos y concesiones del servicio público de transporte.	$117.00
D) Constancia de registro por unidad, de los vehículos que prestan el servicio de transporte especializado y privado por medio de aplicaciones.	$214.00
E) Constancia de antigüedad como choferes, conductores u operadores del servicio público de transporte.	$158.00
F) Inscripción y/o registro de concesiones o permisos de servicio público de transporte, por unidad.	$214.00
G) Constancia de historial de licencia de conducir.	$80.00
H) Certificación de datos o documentos contenidos en el	$30.00

Registro Público de Movilidad, por hoja, a excepción de licencias de conducir.	
I) Certificación de licencias de operador certificado de transporte público.	$65.00
J) Certificación de licencia de automovilista, chofer, motociclista y licencia provisional.	$47.00
K) Certificación de titulares de permisos y concesiones de transporte público.	$213.00
L) Constancia de infracciones e historial general de manejo.	$90.00
M) Constancia de registro de empresas especializadas por medio de aplicaciones móviles.	$120.00
N) Constancia de inscripción de representantes legales, mandatarios y apoderados de personas morales, concesionarias y permisionarios del servicio de transporte público y privado.	$120.00
O) Constancia de la demás información contenida dentro del registro.	$120.00

XXIII.- Por el otorgamiento del permiso a las personas físicas o morales, para la operación de estacionamientos públicos o pensión de vehículos:

CONCEPTO	EXPEDICIÓN DE PERMISO	COSTO ANUAL DE REVALIDACIÓN
1.- De 1 a 10 cajones.	$408.00	$243.00
2.- De 11 a 20 cajones.	$813.00	$488.00
3.- De 21 a 30 cajones.	$1,625.00	$813.00
4.- De 31 a 40 cajones.	$2,438.00	$1,222.00
5.- De 41 a 50 cajones.	$3,251.00	$1,625.00
6.- De 51 a 100 cajones.	$4,063.00	$2,438.00
7.- De 101 a 200 cajones.	$4,876.00	$3,251.00
8.- De 201 a 300 cajones.	$5,689.00	$4,063.00
9.- De 301 a 400 cajones.	$6,500.00	$4,876.00
10.- De 401 a 500 cajones.	$7,314.00	$5,689.00
11.- De 501 a 700 cajones.	$9,752.00	$6,500.00
12.- De más de 700 cajones	$12,190.00	$8,127.00

Cuando se otorgue el permiso a Personas Físicas o Morales y no se cobre cuota por el estacionamiento o pensión, se estará EXENTO del pago a que se refiere esta fracción.

Se autoriza a la Secretaría de Administración y Finanzas, a otorgar estímulos fiscales en materia de derechos por la expedición de licencias para conducir vehículos de conformidad con el Decreto o Acuerdo que para tales efectos emita el Ejecutivo Estatal.

SECCIÓN DÉCIMA TERCERA
DE LOS SERVICIOS PRESTADOS EN MATERIA DE CONTROL DE CONFIANZA Y EVALUACIÓN DEL DESEMPEÑO

ARTÍCULO 38.- Por las evaluaciones que lleve a cabo el Centro Estatal de Control de Confianza y Evaluación del Desempeño, se pagará lo siguiente:

CONCEPTO	TARIFA
I.- Evaluaciones de Control de Confianza.	$4,885.00
II.- Estudio confirmatorio de cromatografía de gases acoplado para masas por metabolito	$488.00

SECCIÓN DÉCIMA CUARTA
DE LOS SERVICIOS PRESTADOS EN MATERIA DE TRANSPARENCIA Y ACCESO A LA INFORMACIÓN

ARTÍCULO 39.- Por la obtención de información pública, como consecuencia del ejercicio de derecho de acceso a la información, proporcionada por la autoridad competente, en los términos de la Ley de Transparencia y Acceso a la Información Pública del Estado de Nayarit, se pagará conforme la siguiente:

CONCEPTO	TARIFA
I.- Certificación por expediente.	$80.00

En el caso de actas de sesiones, éstas y sus anexos serán considerados como un solo expediente.	
II.- Expediente de copias simples.	
a) De una a veinte hojas.	EXENTO
b) A partir de veintiún hojas $0.60 (sesenta centavos), por cada hoja	
III.- Impresión de documentos contenidos en medios magnéticos por hoja $1.00 (Un peso).	
IV.- Reproducción de documentos en medios Magnéticos.	
a) Si el solicitante aporta el medio magnético en el que se realice la reproducción.	EXENTO
b) En medios magnéticos o discos compactos	EXENTO

SECCIÓN DÉCIMA QUINTA
CERTIFICADOS, CERTIFICACIONES DE DOCUMENTOS Y CONSTANCIAS

ARTÍCULO 40.- Los derechos por certificados, certificaciones de documentos y constancias que no estén considerados en otros capítulos de la presente Ley, se pagarán de acuerdo con la siguiente:

CONCEPTO	TARIFA
Por cada certificado y constancias que expidan las oficinas e instituciones de los tres Poderes del Estado.	
A. Por las certificaciones de documentos de 1 a 250 hojas	$80.00
B. A partir de 251, por cada 250 hojas y su fracción excedente $80.00 más.	
Por la reproducción o certificación de actuaciones que obran en medios electrónicos.	$175.00

CAPÍTULO SEGUNDO
OTROS DERECHOS

ARTÍCULO 41.- Por cualquier otro servicio que preste el Gobierno del Estado, de conformidad con el costo que le represente proporcionarlo, según lo determine la Secretaría correspondiente en razón de sus atribuciones y de común acuerdo con la Secretaría de Administración y Finanzas.

CAPÍTULO TERCERO
ACCESORIOS DE DERECHOS

SECCIÓN PRIMERA
DE LOS GASTOS DE EJECUCIÓN

ARTÍCULO 42.- Los ingresos que el Estado obtenga por la aplicación del procedimiento administrativo de ejecución en todas sus etapas, para hacer efectivos los créditos fiscales

exigibles, en términos de las disposiciones fiscales estatales aplicables, se causarán a la tasa del 2 por ciento sobre el adeudo por cada una de las diligencias que a continuación se indican.

I. Por el requerimiento de pago.
II. Por la de embargo.
III. Por la de remate.

Cuando en los casos de las fracciones anteriores, el 2 por ciento del adeudo sea inferior a $280.00, se cobrará esta última cantidad en lugar del 2 por ciento del adeudo.

En ningún caso, los gastos a que se refiere cada una de las fracciones citadas en el presente artículo, podrán exceder de $51,173.00.

SECCIÓN SEGUNDA
DE LAS MULTAS

ARTÍCULO 43.- Lo obtenido por el Estado por concepto de sanciones aplicables en la violación de leyes, de conformidad al artículo 116 fracción V de la Constitución Política del Estado de Nayarit y el Convenio de Colaboración Administrativa en Materia Fiscal Federal suscrito con la Federación.

TÍTULO QUINTO
PRODUCTOS DE TIPO CORRIENTE

CAPÍTULO PRIMERO
PRODUCTOS DERIVADOS DEL USO Y APROVECHAMIENTO DE BIENES NO SUJETOS A RÉGIMEN DE DOMINIO PÚBLICO

SECCIÓN ÚNICA
ARRENDAMIENTO Y EXPLOTACIÓN DE BIENES MUEBLES E INMUEBLES

ARTÍCULO 44.- Los productos por el uso, goce, aprovechamiento o explotación de bienes del Estado de dominio público, provenientes de los arrendamientos de bienes muebles e inmuebles, u otros actos sobre los mismos, se originarán en los contratos que celebren o en las concesiones que se otorguen al efecto por el Ejecutivo del Estado, por conducto de la Secretaría de Administración y Finanzas en coordinación con la Secretaría que corresponda en uso de las atribuciones legales y sobre las bases que en los mismos se establezcan.

CAPÍTULO SEGUNDO
ENAJENACIÓN DE BIENES MUEBLES NO SUJETOS A SER INVENTARIADOS

SECCIÓN ÚNICA
VENTA DE BIENES MUEBLES E INMUEBLES

ARTÍCULO 45.- Los productos por la enajenación de bienes no inventariados o no útiles al servicio público.

CAPÍTULO TERCERO
OTROS PRODUCTOS QUE GENEREN INGRESOS CORRIENTES

SECCIÓN PRIMERA
PERIÓDICO OFICIAL

ARTÍCULO 46.- Los productos del Periódico Oficial del Gobierno del Estado, se regirán por la siguiente:

SUSCRIPCIONES Y EJEMPLARES

CONCEPTO	TARIFA
Suscripción por un año en el país con derecho a la primera sección.	$813.00

Con derecho a todos los ejemplares.	$2,438.00
Suscripción por un año en el extranjero con derecho a la primera sección.	$1,625.00
Con derecho a todos los ejemplares.	$4,876.00
Suscripción por seis meses con derecho a la primera sección.	$408.00
Con derecho a todos los ejemplares.	$1,222.00
Por ejemplar de la primera sección del año en curso.	$40.00
Por ejemplares de años anteriores.	$162.00
Para los códigos, leyes y demás disposiciones legales publicadas, por ejemplar.	$80.00
Para los ejemplares en forma digital.	$80.00

SECCIÓN SEGUNDA
DE LA VENTA DE FORMAS OFICIALES VALORADAS

ARTÍCULO 47.- El valor señalado en los formatos oficiales correspondientes.

SECCIÓN TERCERA
DE LA FOTOCOPIA DE DOCUMENTOS

ARTÍCULO 48.- Por cada copia:

CONCEPTO	TARIFA
I.- Tamaño carta.	$ 0.60
II.- Tamaño oficio.	$ 0.80

SECCIÓN CUARTA
DE LOS ESTABLECIMIENTOS PENALES

ARTÍCULO 49.- Los que obtenga el Estado por los remates de los talleres y demás centros de trabajo que funcionen, auspiciados, organizados y supervisados por el Estado, dentro de los Centros de Reinserción Social establecidos en la Entidad.

SECCIÓN QUINTA
DE LOS TESOROS OCULTOS

ARTÍCULO 50.- Los que obtenga el Estado de los depósitos ocultos de dinero, alhajas u otros preciosos cuya legítima procedencia se ignore.

SECCIÓN SEXTA
DE LOS BIENES VACANTES Y MOSTRENCOS

ARTÍCULO 51.- Lo obtenido por el Estado por la venta de bienes vacantes y mostrencos.

SECCIÓN SÉPTIMA
CONCESIONES Y CONTRATOS DE BIENES DE DOMINIO PRIVADO

ARTÍCULO 52.- Lo que obtenga el Estado por los conceptos mencionados anteriormente.

SECCIÓN OCTAVA
RENTAS, DIVIDENDOS Y REGALÍAS

ARTÍCULO 53.- Lo que obtenga el Estado por los conceptos mencionados anteriormente.

SECCIÓN NOVENA
RENDIMIENTOS E INTERESES DE CAPITALES E INVERSIONES DEL ESTADO

ARTÍCULO 54.- Lo que obtenga el Estado por los conceptos mencionados anteriormente.

TÍTULO SEXTO
APROVECHAMIENTOS DE TIPO CORRIENTE

CAPÍTULO PRIMERO
INCENTIVOS DERIVADOS DE LA COLABORACIÓN FISCAL

ARTÍCULO 55.- Lo que los Municipios cubran al Estado por las actividades de Colaboración Administrativa que este realice, en los términos de los convenios que al efecto se celebren.

CAPÍTULO SEGUNDO
MULTAS

ARTÍCULO 56.- Lo que el Estado obtenga por el cobro de las multas impuestas por autoridades estatales no fiscales y demás cantidades que por disposición de las autoridades judiciales deban ingresar al Erario.

CAPÍTULO TERCERO
INDEMNIZACIONES

ARTÍCULO 57.- Lo obtenido por el Estado derivado de cheques recibidos de particulares y devueltos por las instituciones de crédito en los términos de la Ley General de Títulos y Operaciones de Crédito.

CAPÍTULO CUARTO
REINTEGROS

ARTÍCULO 58.- Los que obtenga el Estado por conceptos no estipulados en este capítulo, así como aquellas cantidades consideradas como reintegros que por cualquier concepto tenga derecho a percibir éste de las personas físicas o morales, considerándose créditos fiscales solo para efectos de su recuperación, debiendo en su caso, aplicarse al procedimiento administrativo de ejecución previsto en el Código Fiscal del Estado de Nayarit

CAPÍTULO QUINTO
OTROS APROVECHAMIENTOS

SECCIÓN PRIMERA
DE LAS HERENCIAS, LEGADOS Y DONACIONES

ARTÍCULO 59.- Lo que obtenga el Estado gratuitamente por la parte o la totalidad de los bienes que reciba.

SECCIÓN SEGUNDA
CAUCIONES, FIANZAS Y DEPÓSITOS

ARTÍCULO 60.- Lo obtenido por el Estado por concepto de fianzas o depósitos carcelarios y demás cantidades a que se refiere la fracción VII artículo 116 de la Constitución Política del Estado de Nayarit; así como por la acción de hacer efectiva la garantía otorgada.

SECCIÓN TERCERA
DE LAS EXPROPIACIONES

ARTÍCULO 61.- Las que obtenga el Estado a su favor por causa de utilidad pública.

SECCIÓN CUARTA
DE LAS ACTUALIZACIONES

ARTÍCULO 62.- Las actualizaciones se causarán de acuerdo al factor que se determine conforme al Índice Nacional de Precios al Consumidor que fije la Federación, durante el año 2021 en lo que a prórroga o pagos diferidos de créditos fiscales se refiere, así como en pago extemporáneo de los mismos; aplicándose las modalidades que la propia Federación establezca.

SECCIÓN QUINTA
APORTACIÓN A LA CRUZ ROJA MEXICANA, DELEGACIÓN NAYARIT

ARTÍCULO 63.- Los Derechos por la prestación de servicios establecidos en el Título Cuarto de esta Ley, serán objeto de una aportación adicional que comprenderá la cantidad de $ 1.00 (un peso 00/100 M.N.). La aportación será destinada al apoyo y fortalecimiento de la Cruz Roja Mexicana, Delegación Nayarit, de conformidad al convenio de colaboración correspondiente al presente ejercicio fiscal, donde se establecerán las condiciones, formas de pago y plazos en los que se entregarán dichos recursos.

TÍTULO SÉPTIMO

INGRESOS POR VENTA DE BIENES, PRESTACIÓN DE SERVICIOS Y OTROS INGRESOS

CAPÍTULO ÚNICO

INGRESOS PROPIOS OBTENIDOS POR LAS INSTITUCIONES PÚBLICAS DE SEGURIDAD SOCIAL, LAS EMPRESAS PRODUCTIVAS DEL ESTADO, LAS ENTIDADES DE LA ADMINISTRACIÓN PÚBLICA PARAESTATAL Y PARA MUNICIPAL, LOS PODERES LEGISLATIVO Y JUDICIAL, Y LOS ÓRGANOS AUTÓNOMOS FEDERALES Y ESTATALES, POR SUS ACTIVIDADES DE PRODUCCIÓN, COMERCIALIZACIÓN O PRESTACIÓN DE SERVICIOS; ASÍ COMO OTROS INGRESOS POR SUS ACTIVIDADES DIVERSAS NO INHERENTES A SU OPERACIÓN, QUE GENEREN RECURSOS

ARTÍCULO 64.- La Hacienda Estatal percibirá los ingresos por venta de bienes, prestación de servicios y otros ingresos, de los recursos propios que obtienen las diversas Entidades por sus actividades de producción y/o comercialización, provenientes de los siguientes conceptos:

I. Ingresos por ventas de bienes y prestación de servicios de entidades paraestatales y fideicomisos no empresariales y no financieros;

II. Ingresos por venta de bienes y prestación de servicios de fideicomisos financieros públicos con participación estatal mayoritaria, y

III. Ingresos por venta de bienes y prestación de servicios de los Poderes Legislativo y Judicial, y de los Órganos Autónomos.

TÍTULO OCTAVO
PARTICIPACIONES Y APORTACIONES

CAPÍTULO PRIMERO
PARTICIPACIONES

ARTÍCULO 65.- Se regirán por las disposiciones que al respecto establezcan las leyes y reglamentos correspondientes o por los Convenios que al efecto se celebren o lleguen a celebrarse con la Federación.

Quedan comprendidos en este Título, los ingresos que la Federación participe al Estado de la Recaudación Federal Participable y por otras fuentes o actos.

CAPÍTULO SEGUNDO
APORTACIONES

ARTÍCULO 66.- Los Fondos de Aportaciones Federales, son recursos que recibe el Estado y en su caso los Municipios, conforme a lo que establece el Capítulo V de la Ley de Coordinación Fiscal y el Ramo 33 del Presupuesto de Egresos de la Federación.

Dichos Fondos de Aportaciones podrán ser:

I.- Para la Nómina Educativa y Gasto Operativo.
II.- Para los Servicios de Salud.
III.- Para la Infraestructura Social.
IV.- Para el Fortalecimiento de los Municipios.
V.- De Aportaciones Múltiples.
VI.- Para la Educación Tecnológica y de Adultos,
VII.- Para la Seguridad Pública del Estado.
VIII.- Para el Fortalecimiento de las Entidades Federativas.

Los anteriores Fondos se encuentran plasmados de manera enunciativa y no limitativa, estando sujetos a las reformas que la Ley de Coordinación Fiscal llegase a tener en su capítulo V.

CAPÍTULO TERCERO
CONVENIOS

ARTÍCULO 67.- Los ingresos por concepto de transferencias, subsidios y otras asignaciones que perciba la Hacienda Estatal de la Federación, a través de Convenios de Coordinación y otros instrumentos análogos o similares.

CAPÍTULO CUARTO
APORTACIONES EXTRAORDINARIAS DE LOS ENTES PÚBLICOS, DE INSTITUCIONES PRIVADAS Y DE PARTICULARES

ARTÍCULO 68.- Lo que con carácter extraordinario obtenga el Estado por este concepto.

TÍTULO NOVENO
DE LOS EMPRÉSTITOS

ARTÍCULO 69.- Son los préstamos obtenidos por el Estado en la persecución de sus fines sociales.

TRANSITORIOS

ARTÍCULO PRIMERO.- La presente Ley entrará en vigor el día 1º de Enero del año dos mil veintiuno y tendrá vigencia hasta el 31 de Diciembre del mismo año.

ARTÍCULO SEGUNDO.- La presente Ley de Ingresos del Estado se aplicará en todo lo que no contravenga a la Ley del Impuesto al Valor Agregado, a la Ley de Coordinación Fiscal Federal, al Convenio de Adhesión al Sistema Nacional de Coordinación Fiscal celebrado entre la Secretaría de Hacienda y Crédito Público y el Gobierno del Estado de Nayarit.

La recaudación de los ingresos contemplados en este ordenamiento se deberá efectuar en las oficinas o instituciones bancarias autorizadas por la Secretaría de Administración y Finanzas.

ARTÍCULO TERCERO.- En los casos en que el contribuyente acredite por medios idóneos estar jubilado, pensionado, discapacitado o ser mayor de sesenta años, será beneficiado con un descuento del 50 por ciento sobre los Derechos que se causen por expedición de licencias para conducir vehículos, placas y tarjeta de circulación de un solo vehículo de su propiedad, siempre y cuando éste, no sea de servicio público.

ARTICULO CUARTO.- Se autoriza a la Secretaría de Administración y Finanzas, para que recaude los ingresos propios que genere el organismo autónomo denominado "Fiscalía General del Estado de Nayarit", de conformidad con el Convenio Interinstitucional de Colaboración Administrativa en materia de Recaudación por las actividades de producción, comercialización o prestación de servicios que esta lleve a cabo.

PODER EJECUTIVO
NAYARIT

ANEXOS DE LA LEY DE INGRESOS DEL ESTADO LIBRE Y SOBERANO DE NAYARIT PARA EL EJERCICIO FISCAL 2021

PODER EJECUTIVO
NAYARIT

ANEXO 1

LEY DE INGRESOS DEL ESTADO LIBRE Y SOBERANO DE NAYARIT PARA EL EJERCICIO FISCAL 2021

FORMATO 7 a) PROYECCIONES DE INGRESOS –LDF

FORMATO 7 c) RESULTADOS DE INGRESOS -LDF

PODER EJECUTIVO
NAYARIT

Formato 7 a)

Proyecciones de Ingresos - LDF

Nayarit
Proyecciones de Ingresos - LDF
(PESOS)
(CIFRAS NOMINALES)

Concepto (b)	Año en Cuestión de Iniciativa de Ley 2021	2022	2023	2024	2025	2026
1. Ingresos de Libre Disposición (1=A+B+C+D+E+F+G+H+I+J+K+L)	**10,359,958,046.82**	**10,916,443,393.93**	**11,513,156,159.15**	**12,142,204,313.66**	**12,809,132,862.81**	**13,512,696,011.26**
A. Impuestos	745,842,116.00	804,566,272.19	825,483,439.07	846,279,406.11	868,847,464.55	890,547,976.71
B. Cuotas y Aportaciones de Seguridad Social	0.00	0.00	0.00	0.00	0.00	0.00
C. Contribuciones de Mejoras	0.00	0.00	0.00	0.00	0.00	0.00
D. Derechos	347,475,963.00	367,003,452.20	381,030,407.91	394,824,090.33	408,812,818.68	422,173,603.88
E. Productos	23,468,816.00	24,573,886.74	25,960,643.68	26,210,789.55	26,461,138.00	26,711,695.11
F. Aprovechamientos	401,799,310.82	409,814,811.89	411,831,783.44	413,848,754.99	415,865,726.55	417,882,698.10
G. Ingresos por Ventas de Bienes y Servicios	261,059,746.00	208,891,538.38	214,112,733.30	219,333,928.22	224,555,123.14	229,776,318.06
H. Participaciones	8,311,170,780.00	8,809,009,909.00	9,336,669,603.31	9,895,936,112.55	10,488,702,685.69	11,116,975,976.56
I. Incentivos Derivados de la Colaboración Fiscal	269,141,315.00	292,583,523.54	318,067,548.44	345,771,231.91	375,887,906.21	408,627,742.84
J. Transferencias	0.00	0.00	0.00	0.00	0.00	0.00
K. Convenios	0.00	0.00	0.00	0.00	0.00	0.00
L. Otros Ingresos de Libre Disposición	0.00	0.00	0.00	0.00	0.00	0.00
2. Transferencias Federales Etiquetadas (2=A+B+C+D+E)	**13,182,440,119.00**	**13,869,130,040.14**	**14,593,293,056.44**	**15,357,091,113.27**	**16,162,818,562.72**	**17,012,910,749.07**
A. Aportaciones	10,833,897,238.00	11,340,923,628.74	11,871,678,854.57	12,427,273,424.96	13,008,869,821.25	13,617,684,928.88
B. Convenios	2,348,542,881.00	2,528,206,411.40	2,721,614,201.87	2,929,817,688.31	3,153,948,741.47	3,395,225,820.19
C. Fondos Distintos de Aportaciones	0.00	0.00	0.00	0.00	0.00	0.00
D. Transferencias, Subsidios y Subvenciones, y Pensiones y Jubilaciones	0.00	0.00	0.00	0.00	0.00	0.00
E. Otras Transferencias Federales Etiquetadas	0.00	0.00	0.00	0.00	0.00	0.00
3. Ingresos Derivados de Financiamientos (3=A)						
A. Ingresos Derivados de Financiamientos	**164,530,804.25**	**0.00**	**0.00**	**0.00**	**0.00**	**0.00**
4. Total de Ingresos Proyectados (4=1+2+3)	**23,706,928,970.07**	**24,785,573,434.07**	**26,106,449,215.59**	**27,499,295,426.93**	**28,971,951,425.53**	**30,525,606,760.33**
Datos Informativos						
1. Ingresos Derivados de Financiamientos con Fuente de Pago de Recursos de Libre Disposición	164,530,804.25	0.00	0.00	0.00	0.00	0.00
2. Ingresos derivados de Financiamientos con Fuente de Pago de Transferencias Federales Etiquetadas	0.00	0.00	0.00	0.00	0.00	0.00
3. Ingresos Derivados de Financiamiento (3 = 1 + 2)	**164,530,804.25**	**0.00**	**0.00**	**0.00**	**0.00**	**0.00**

PODER EJECUTIVO
NAYARIT

Formato 7 c)

Nayarit
Resultados de Ingresos - LDF
(PESOS)

Concepto (b)	2015 [1]	2016 [1]	2017 [1]	2018 [1]	2019 [1]	Año del Ejercicio Vigente [2] 2020
1. Ingresos de Libre Disposición (1=A+B+C+D+E+F+G+H+I+J+K+L)	**7,255,263,736**	**8,282,928,858**	**9,308,482,590**	**9,567,868,983**	**10,984,518,750**	**9,982,208,445**
A. Impuestos	654,919,682	773,240,883	769,387,447	821,406,729	822,587,769	702,747,451
B. Cuotas y Aportaciones de Seguridad Social	0	0	0	0	0	0
C. Contribuciones de Mejoras	0	0	0	0	0	0
D. Derechos	213,460,406	330,484,246	263,092,325	318,378,521	365,308,257	279,230,683
E. Productos	16,870,553	20,371,188	54,482,080	81,966,736	29,292,496	19,709,931
F. Aprovechamientos	25,587,604	3,816,203	381,417,485	132,221,703	284,010,502	257,075,069
G. Ingresos por Ventas de Bienes y Servicios	82,407,526	139,117,351	50,796,664	252,129,319	258,579,888	142,052,207
H. Participaciones *	6,137,501,121	6,819,786,833	7,461,929,423	7,736,935,470	8,976,925,921	8,295,942,431
I. Incentivos Derivados de la Colaboración Fiscal	124,516,844	196,112,154	327,377,165	224,830,505	247,813,917	285,450,673
J. Transferencias	0	0	0	0	0	0
K. Convenios	0	0	0	0	0	0
L. Otros Ingresos de Libre Disposición	0	0	0	0	0	0
2. Transferencias Federales Etiquetadas (2=A+B+C+D+E)	**13,912,899,749**	**13,515,540,302**	**13,011,737,195**	**13,812,940,713**	**14,100,387,379**	**13,948,271,527**
A. Aportaciones	8,174,394,003	8,512,495,272	8,934,871,576	9,398,569,329	10,124,148,499	10,328,029,813
B. Convenios	5,738,505,746	5,003,045,030	4,076,865,618	4,414,371,384	3,976,238,880	3,620,241,714
C. Fondos Distintos de Aportaciones	0	0	0	0	0	
D. Transferencias, Subsidios y Subvenciones, y Pensiones y Jubilaciones	0	0	0	0	0	
E. Otras Transferencias Federales Etiquetadas	0	0	0	0	0	
3. Ingresos Derivados de Financiamientos (3=A)						
A. Ingresos Derivados de Financiamientos	**12,666,543**	**0**	**0**	**4,769,621,703**	**1,034,026,152**	**195,895,894**
4. Total de Resultados de Ingresos (4=1+2+3)	**21,180,830,028**	**21,798,469,160**	**22,320,219,785**	**28,150,431,399**	**26,118,932,281**	**24,126,375,866**
Datos Informativos						
1. Ingresos Derivados de Financiamientos con Fuente de Pago de Recursos de Libre Disposición	12,666,543	0	0	4,769,621,703	0	0
2. Ingresos derivados de Financiamientos con Fuente de Pago de Transferencias Federales Etiquetadas	0	0	0	0	0	0
3. Ingresos Derivados de Financiamiento (3 = 1 + 2)	**12,666,543**	**0**	**0**	**4,769,621,703**	**0**	**0**

[1]. Los importes corresponden al momento contable de los ingresos devengados.

[2]. Los importes corresponden a los ingresos devengados al cierre trimestral más reciente disponible y estimados para el resto del ejercicio.

* NOTA: a partir del ejercicio 2019 se cambio el registro contable del FGP de acuerdo a normativa emitida por la CONAC.

PODER EJECUTIVO
NAYARIT

ANEXO 2

LEY DE INGRESOS DEL ESTADO LIBRE Y SOBERANO DE NAYARIT PARA EL EJERCICIO FISCAL 2021

SISTEMA ARMONIZADO

C.R.I.	PLAN DE CUENTAS	CONCEPTO	INGRESO ESTIMADO
	4	**INGRESOS**	
	4.1	**INGRESOS DE GESTIÓN**	**1,779,645,951.82**
1	**4.1.1**	**IMPUESTOS**	**745,842,116.00**
1.1	**4.1.1.1**	**Impuestos Sobre los Ingresos**	**30,515,064.00**
1.1.1		Impuesto sobre Juegos y Apuestas permitidas, sobre Rifas, Loterías y Sorteos	7,657,788.00
1.1.2		Impuesto Cedular por prestación de Servicios, Arrendamiento y en General por otorgar el uso o goce temporal de Bienes Inmuebles	22,857,276.00
1.2	**4.1.1.2**	**Impuestos Sobre el Patrimonio**	**6,757,167.00**
1.2.1		Impuesto Predial	
1.2.1.1		Urbano	6,635,314.00
1.2.1.2		Rústico	121,853.00
1.3	**4.1.1.3**	**Impuestos Sobre la Producción, el Consumo y las Transacciones**	**171,990,905.00**
1.3.1		Impuesto al Hospedaje	140,000,000.00
1.3.2		Impuesto a la Venta de Bebidas con Contenido Alcohólico	6,179,124.00
1.3.3		Impuesto sobre Adquisición de Bienes Muebles	20,070,602.00

1.3.4		Impuesto sobre Adquisición de Bienes Inmuebles	5,741,179.00
1.4	**4.1.1.4**	**Impuestos al Comercio Exterior**	**0.00**
1.5	**4.1.1.5**	**Impuestos Sobre Nóminas y Asimilables**	**323,397,937.00**
1.5.1		Impuesto sobre Nóminas	323,397,937.00
1.6	**4.1.1.6**	**Impuestos Ecológicos**	**0.00**
1.7	**4.1.1.7**	**Accesorios de Impuestos**	**13,376,122.00**
1.7.1		Recargos	6,361,767.00
1.7.3		Gastos de Ejecución	3,092,963.00
1.7.4		Multas	3,921,392.00
1.8	**4.1.1.9**	**Otros Impuestos**	**192,727,671.00**
1.8.1		Impuesto para el Fomento de la Educación	92,267,698.00
1.8.2		Impuesto para la Asistencia Social	55,360,618.00
1.8.3		Impuesto para la Universidad Autónoma de Nayarit	45,099,355.00
1.9	**4.1.1.8**	**Impuestos no Comprendidos en la Ley de Ingresos Vigente, Causados en Ejercicios Fiscales Anteriores Pendientes de Liquidación o Pago**	**7,077,250.00**
1.9.1		Impuesto sobre Tenencia o Uso de Vehículos correspondiente a los ejercicios fiscales 2015 al 2016	7,077,250.00
2	**4.1.2**	**CUOTAS Y APORTACIONES DE SEGURIDAD SOCIAL**	**0.00**
2.1	**4.1.2.1**	**Aportaciones para Fondos de Vivienda**	0.00
2.2	**4.1.2.2**	**Cuotas para la Seguridad Social**	0.00
2.3	**4.1.2.3**	**Cuotas de Ahorro para el Retiro**	0.00

2.4	**4.1.2.9**	**Otras Cuotas y Aportaciones para la Seguridad Social**	0.00
2.5	**4.1.2.4**	**Accesorios de Cuotas y Aportaciones de Seguridad Social**	0.00
3	**4.1.3**	**CONTRIBUCIONES DE MEJORAS**	**0.00**
3.1	**4.1.3.1**	**Contribuciones de Mejoras por Obras Públicas**	0.00
3.9	**4.1.3.2**	**Contribuciones de Mejoras no Comprendidas en la Ley de Ingresos Vigente, Causadas en Ejercicios Fiscales Anteriores Pendientes de Liquidación o Pago**	0.00
4	**4.1.4**	**DERECHOS**	**347,475,963.00**
4.1	**4.1.4.1**	**Derechos por el Uso, Goce, Aprovechamiento o Explotación de Bienes de Dominio Público.**	0.00
4.3	**4.1.4.3**	**Derechos por Prestación de Servicios**	**334,141,029.00**
4.3.1		Servicios Registrales	74,807,995.00
4.3.2		Servicios Prestados en Materia de Profesiones	2,710,644.00
4.3.3		Servicios Prestados por la Dirección del Notariado	894,201.00
4.3.4		Certificados, Certificaciones de Documentos y Constancias	1,150,646.00
4.3.5		Servicios Prestados por el Registro Civil	4,959,429.00
4.3.6		Servicios Prestados en Materia de Registro y Control Vehicular	124,088,050.00
4.3.7		Servicios Catastrales	2,003,525.00
4.3.8		Servicios Prestados en Materia de Educación	7,562,497.00

4.3.9		Expedición de Permisos y Refrendos en el Ramo de Alcoholes	51,760,891.00
4.3.10		Casas de Empeño	1,335,346.00
4.3.12		Servicios Prestados por la Secretaría de Desarrollo Rural	538,859.00
4.3.13		Servicios Prestados en Materia de Protección Civil	373,437.00
4.3.15		Servicios Prestados en Materia de Seguridad Pública	115,235.00
4.3.17		Servicios Prestados por el Periódico Oficial	2,603,167.00
4.3.18		Servicios Prestados por la Secretaría de Desarrollo Sustentable	3,010,625.00
4.3.20		Servicios Prestados en Materia de Transparencia y Acceso a la Información	23,435.00
4.3.25		Expedición de Permisos por la Explotación de las Diversiones o Espectáculos Públicos	75,627.00
4.3.26		Servicios Prestados en Materia de Control de Confianza	662,503.00
4.3.27		Servicios Prestados en Materia de Adquisición de Bienes y/o contratación de servicios.	404,942.00
4.3.28		Servicios Prestados por la Secretaría de Movilidad	55,059,975.00
4.4	**4.1.4.9**	**Otros Derechos**	0
4.5	**4.1.4.4**	**Accesorios de Derechos**	**13,334,934.00**
4.5.1		Multas	13,334,934.00

4.9	**4.1.4.5**	**Derechos no Comprendidos en la Ley de Ingresos Vigente, Causados en Ejercicios Fiscales Anteriores Pendiente de Liquidación o Pago**	0.00
5	**4.1.5**	**PRODUCTOS**	**23,468,816.00**
5.1	**4.1.5.1**	**Productos**	**23,468,816.00**
5.1.2		Periódico Oficial	212,167.00
5.1.8		Rentas, Dividendos y Regalías	21,653,481.00
5.1.9		Otros Productos	1,603,168.00
5.9	**4.1.5.4**	**Productos no Comprendidos en la Ley de Ingresos Vigente, Causados en Ejercicios Fiscales Anteriores Pendientes de Liquidación o Pago**	0.00
6	**4.1.6**	**APROVECHAMIENTOS**	**401,799,310.82**
6.1	**4.1.6.9**	**Aprovechamientos**	**401,799,310.82**
6.1.3		Donaciones	1,595,000.00
6.1.7		Otros Aprovechamientos Diversos	399,750,795.82
6.1.10		Multas Estatales no Fiscales	453,515.00
7	**4.1.7**	**INGRESOS POR VENTA DE BIENES, PRESTACIÓN DE SERVICIOS Y OTROS INGRESOS**	**261,059,746.00**
7.1	**4.1.7.1**	**Ingresos por venta de bienes y servicios de Instituciones Públicas de Seguridad Social**	-
7.2	**4.1.7.2**	**Ingresos por venta de bienes y prestación de servicios de Empresas Productivas del Estado**	-
7.3	**4.1.7.3**	**Ingresos por venta de bienes y prestación de servicios de Entidades Paraestatales y Fideicomisos no empresariales y no financieros**	**135,932,025.00**

7.3.1		Ingresos por venta de bienes y servicios de Organismos Públicos Descentralizados.	135,932,025.00
7.4	**4.1.7.4**	**Ingresos por venta de bienes y prestación de servicios de Entidades Paraestatales Empresariales No Financieras Monetarias con Participación Estatal Mayoritaria.**	-
7.5	**4.1.7.5**	**Ingresos por venta de bienes y prestación de servicios de Entidades Paraestatales Empresariales Financieras Monetarias con Participación Estatal Mayoritaria.**	-
7.6	**4.1.7.6**	**Ingresos por venta de bienes y prestación de servicios de Entidades Paraestatales Empresariales Financieras No Monetarias con Participación Estatal Mayoritaria.**	-
7.7	**4.1.7.7**	**Ingresos por venta de bienes y prestación de servicios de Fideicomisos Financieros Públicos con Participación Estatal Mayoritaria**	**116,259,219.00**
7.7.1		Ingresos por venta de bienes y servicios del Fideicomiso de Bahía de Banderas.	116,259,219.00
7.8	**4.1.7.8**	**Ingresos por venta de bienes y prestación de servicios de los Poderes Legislativo y Judicial, y de los Órganos Autónomos**	**8,868,502.00**

7.8.1		Ingresos por venta de bienes y servicios de la Fiscalía General del Estado de Nayarit.	8,868,502.00
7.9		**Otros Ingresos**	0.00
8	**4.2**	**PARTICIPACIONES, APORTACIONES, CONVENIOS, INCENTIVOS DERIVADOS DE LA COLABORACIÓN FISCAL Y FONDOS DISTINTOS DE APORTACIONES.**	**21,762,752,214.00**
8.1	**4.2.1.1**	**Participaciones**	**8,263,512,199.00**
8.1.1		Fondo General de Participaciones (FGP)	6,401,518,188.00
8.1.2		Fondo de Fomento Municipal	523,578,510.00
8.1.3		Impuesto Especial sobre Producción y Servicios (IEPS)	109,274,643.00
8.1.4		Nuevas Potestades (Gasolina y Diésel)	222,269,479.00
8.1.5		Fondo de Fiscalización y Recaudación (FOFIR)	335,107,516.00
8.1.6		Fondo Impuesto sobre la Renta	671,763,863.00
8.2	**4.2.1.2**	**Aportaciones**	**10,833,897,238.00**
8.2.1		FONDO I.- Fondo de Aportaciones para la Nómina Educativa y Gasto Operativo (FONE)	**5,772,743,391.00**
8.2.1.1		Servicios Personales	5,403,696,866.00
8.2.1.2		Otros de Gasto Corriente	219,296,187.00
8.2.1.3		Gastos de Operación	149,750,338.00
8.2.2		FONDO II.- Fondo de Aportaciones para los Servicios de Salud (FASSA)	**1,910,959,989.00**

8.2.3		FONDO III.- Fondo de Aportaciones para la Infraestructura Social (FAIS)	**920,943,574.00**
8.2.3.1		Infraestructura Social Municipal	809,307,267.00
8.2.3.2		Infraestructura Social Estatal	111,636,307.00
8.2.4		FONDO IV.- Fondo de Aportaciones para el Fortalecimiento de los Municipios (FORTAMUN)	**884,777,666.00**
8.2.5		FONDO V.- Fondo de Aportaciones Múltiples (FAM)	**486,661,863.00**
8.2.5.1		Asistencia Social	139,811,556.00
8.2.5.2		Infraestructura Educativa Básica	210,380,859.00
8.2.5.3		Infraestructura Educativa Media Superior	6,310,542.00
8.2.5.4		Infraestructura Educativa Superior	130,158,906.00
8.2.6		FONDO VI.- Fondo de Aportaciones para Educación Tecnológica y de Adultos (FAETA)	**116,695,770.00**
8.2.6.1		Educación Tecnológica	54,021,723.00
8.2.6.2		Educación de Adultos	62,674,047.00
8.2.7		FONDO VII.- Fondo de Aportaciones para la Seguridad Pública (FASP)	**180,832,104.00**
8.2.8		FONDO VIII.- Fondo de Aportaciones para el Fortalecimiento de las Entidades Federativas (FAFEF)	**560,282,881.00**
8.3	**4.2.1.3**	**Convenios**	**2,348,542,881.00**
8.3.1		Recurso de la Universidad Autónoma de Nayarit	1,528,563,624.00

8.3.2		Alimentos Reos Federales	2,600,000.00
8.3.3		Instituto de la Salud para el Bienestar (INSABI)	370,241,637.00
8.3.4		PROGRAMA U013 Atención a la Salud y Medicamentos Gratuitos para la Población sin Seguridad Social Laboral antes PROSPERA	21,768,490.00
8.3.5		Proyecto SEP-Mesa del Nayar	5,070,548.00
8.3.7		Programa Telebachillerato Comunitario	31,202,677.00
8.3.9		Fondo para la Accesibilidad en el Transporte Público para Personas con Discapacidad	4,619,716.00
8.3.10		Programa Fortalecimiento de Acciones de Salud Pública en las Entidades Federativas	49,773,858.00
8.3.11		Programa COBAEN	48,255,523.00
8.3.12		Programa ICATEN	33,542,436.00
8.3.14		Programa CECYTEN	124,182,673.00
8.13.15		Universidades Tecnológicas	125,410,536.00
8.13.16		Universidad Politécnica	3,311,163.00
8.4	**4.2.1.4**	**Incentivos Derivados de la Colaboración Fiscal**	**316,799,896.00**
8.4.1		Fondo de Compensación de ISAN	11,005,225.00
8.4.2		Impuesto sobre Automóviles Nuevos	25,469,713.00
8.4.3		Fondo de Repecos e Intermedios	11,183,643.00
8.4.4		Otros Incentivos	269,141,315.00
8.5	**4.2.1.5**	**Fondos Distintos de Aportaciones**	**0.00**

9	**4.2.2**	**TRANSFERENCIAS, ASIGNACIONES, SUBSIDIOS Y SUBVENCIONES, Y PENSIONES Y JUBILACIONES**	**0.00**
9.1	**4.2.2.1**	**Transferencias y Asignaciones**	0.00
9.3	**4.2.2.3**	**Subsidios y Subvenciones**	0.00
9.5	**4.2.2.5**	**Pensiones y Jubilaciones**	0.00
9.7	**4.2.2.7**	**Transferencia del Fondo Mexicano del Petróleo para la Estabilización y el Desarrollo**	0.00
0	**2.2.3.3**	**INGRESOS DERIVADOS DE FINANCIAMIENTO**	**164,530,804.25**
0.1		**Endeudamiento Interno**	**164,530,804.25**
	0.1.1	Endeudamiento Interno	164,530,804.25
0.2		**Endeudamiento Externo**	0.00
0.3		**Financiamiento Interno**	0.00
		GRAN TOTAL	**23,706,928,970.07**

PODER EJECUTIVO
NAYARIT

ANEXO 3

LEY DE INGRESOS DEL ESTADO LIBRE Y SOBERANO DE NAYARIT PARA EL EJERCICIO FISCAL 2021

FORMATOS DE INGRESOS Y SERVICIO DE DEUDA PÚBLICA

PODER EJECUTIVO
NAYARIT

Formato SAF/SSI/001

TOTAL DE INGRESOS POR CONCEPTO DE IMPUESTOS					
R	T	CI	C	CONCEPTO	EJERCICIO 2021
1				**Impuestos**	**$ 745,842,116.00**
	1.1			**Impuesto sobre los Ingresos**	**30,515,064.00**
		1.1.1		Impuesto sobre Juegos y Apuestas permitidas, sobre Rifas, Loterías y Sorteos	7,657,788.00
		1.1.2		Impuesto Cedular por prestación de Servicios, Arrendamiento y en General por otorgar el uso o goce temporal de Bienes Inmuebles	22,857,276.00
	1.2			**Impuestos sobre el Patrimonio**	**6,757,167.00**
		1.2.1		Impuesto Predial	
			1.2.1.1	Urbano	6,635,314.00
			1.2.1.2	Rústico	121,853.00
	1.3			**Impuesto Sobre la Producción, el Consumo y las Transacciones**	**171,990,905.00**
		1.3.1		Impuesto al Hospedaje	140,000,000.00
		1.3.2		Impuesto a la Venta de Bebidas con Contenido Alcohólico	6,179,124.00
		1.3.3		Impuesto sobre Adquisición de Bienes Muebles	20,070,602.00
		1.3.4		Impuesto sobre Adquisición de Bienes Inmuebles	5,741,179.00
	1.4			**Impuestos al Comercio Exterior**	**0.00**
	1.5			**Impuestos sobre nóminas y asimilables**	**323,397,937.00**
		1.5.1		Impuesto sobre Nóminas	323,397,937.00
	1.6			**Impuestos Ecológicos**	**0.00**
	1.7			**Accesorios de Impuestos**	**13,376,122.00**
		1.7.1		Recargos	6,361,767.00
		1.7.3		Gastos de Ejecución	3,092,963.00
		1.7.4		Multas	3,921,392.00
	1.8			**Otros Impuestos**	**192,727,671.00**
		1.8.1		Impuesto para el Fomento de la Educación	92,267,698.00
		1.8.2		Impuesto para la Asistencia Social	55,360,618.00
		1.8.3		Impuesto para la Universidad Autónoma de Nayarit	45,099,355.00
	1.9			**Impuestos no Comprendidos en la Ley de Ingresos Vigente, Causados en Ejercicios Fiscales Anteriores Pendientes de Liquidación o Pago**	**7,077,250.00**
		1.9.1		Impuesto sobre Tenencia o Uso de Vehículos correspondiente al ejercicio fiscal 2016	7,077,250.00

PODER EJECUTIVO
NAYARIT

Formato SAF/SSI/002

TOTAL DE INGRESOS POR CONCEPTO DE CUOTAS Y APORTACIONES					
R	T	Cl	C	CONCEPTO	EJERCICIO 2021
2				Cuotas y Aportaciones de Seguridad Social	0.00
	2.1			Aportaciones para Fondos de Vivienda	0.00
	2.2			Cuotas para el Seguro Social	0.00
	2.3			Cuotas de Ahorro para el Retiro	0.00
	2.4			Otras Cuotas y Aportaciones de Seguridad Social	0.00
	2.5			Accesorios de Cuotas y Aportaciones de Seguridad Social	0.00

PODER EJECUTIVO
NAYARIT

Formato SAF/SSI/003

TOTAL DE INGRESOS POR CONCEPTO DE CONTRIBUCIONES DE MEJORA					
R	T	Cl	C	CONCEPTO	EJERCICIO 2021
3				Contribuciones de Mejoras	0.00
	3.1			Contribución de Mejoras por Obras Públicas	0.00
	3.9			Contribuciones de Mejoras no Comprendidas en la Ley de Ingresos Vigente, Causadas en Ejercicios Fiscales Anteriores Pendientes de Liquidación o Pago	0.00

PODER EJECUTIVO
NAYARIT

Formato SAF/SSI/004

TOTAL DE INGRESOS POR CONCEPTO DE DERECHOS					
R	T	Cl	C	CONCEPTO	EJERCICIO 2021
4				**Derechos**	**347,475,963.00**
	4.1			**Derechos por el Uso, Goce, Aprovechamiento o Explotación de Bienes de Dominio Público**	**0.00**
	4.3			**Derechos por Prestación de Servicios**	**334,141,029.00**
		4.3.1		Servicios Registrales	74,807,995.00
		4.3.2		Servicios Prestados en Materia de Profesiones	2,710,644.00
		4.3.3		Servicios Prestados por la Dirección del Notariado	894,201.00
		4.3.4		Certificados, Certificaciones de Documentos y Constancias	1,150,646.00
		4.3.5		Servicios Prestados por el Registro Civil	4,959,429.00
		4.3.6		Servicios Prestados en Materia de Registro y Control Vehicular	124,088,050.00
		4.3.7		Servicios Catastrales	2,003,525.00
		4.3.8		Servicios Prestados en Materia de Educación	7,562,497.00
		4.3.9		Expedición de Permisos y Refrendos en el Ramo de Alcoholes	51,760,891.00
		4.3.10		Casas de Empeño	1,335,346.00
		4.3.12		Servicios Prestado por la Secretaría de Desarrollo Rural	538,859.00
		4.3.13		Servicios Prestados en Materia de Protección Civil	373,437.00
		4.3.15		Servicios Prestados en Materia de Seguridad Pública	115,235.00
		4.3.17		Servicios Prestados por el Periódico Oficial	2,603,167.00
		4.3.18		Servicios Prestados por la Secretaría de Desarrollo Sustentable	3,010,625.00
		4.3.20		Servicios Prestados en Materia de Transparencia y Acceso a la Información	23,435.00
		4.3.25		Expedición de Permisos por la Explotación de las Diversiones o Espectáculos Públicos	75,627.00
		4.3.26		Servicios Prestado en Materia de Control de Confianza	662,503.00
		4.3.27		Servicios Prestado en Materia de Adquisición de Bienes y/o contratación de servicios.	404,942.00
		4.3.28		Servicios Prestado por la Secretaría de Movilidad	55,059,975.00
	4.4			**Otros Derechos**	**0.00**
	4.5			**Accesorios de Derechos**	**13,334,934.00**
		4.5.1		Accesorios de Derechos	
			4.5.1.1	Multas	13,334,934.00
	4.9			**Derechos no Comprendidos en la Ley de Ingresos Vigente, Causados en Ejercicios Fiscales Anteriores Pendientes de Liquidación o Pago**	**0.00**

PODER EJECUTIVO
NAYARIT

Formato SAF/SSI/005

TOTAL DE INGRESOS POR CONCEPTO DE PRODUCTOS					
R	T	Cl	C	CONCEPTO	EJERCICIO 2021
5				**Productos**	**23,468,816.00**
	5.1			**Productos de tipo corriente**	**23,468,816.00**
		5.1.2		Periódico Oficial	212,167.00
		5.1.8		Contrato, Renta e Intereses	21,653,481.00
		5.1.9		Otros Productos	1,603,168.00
	5.9			**Productos no Comprendidos en la Ley de Ingresos Vigente, Causados en Ejercicios Fiscales Anteriores Pendientes de Liquidación o Pago**	**0.00**

PODER EJECUTIVO
NAYARIT

Formato SAF/SSI/006

TOTAL DE INGRESOS POR CONCEPTO DE APROVECHAMIENTOS					
R	T	Cl	C	CONCEPTO	EJERCICIO 2021
6				Aprovechamientos	401,799,310.82
	6.1			Aprovechamientos de tipo corriente	401,799,310.82
		6.1.3		Donaciones	1,595,000.00
		6.1.7		Otros aprovechamientos diversos	399,750,795.82
		6.1.10		Multas Estatales no Fiscales	453,515.00
	6.2			Aprovechamientos Patrimoniales	0.00
	6.3			Accesorios de Aprovechamientos	0.00
	6.9			Aprovechamientos no Comprendidos en la Ley de Ingresos Vigente, Causados en Ejercicios Fiscales Anteriores Pendientes de Liquidación o Pago	0.00

PODER EJECUTIVO
NAYARIT

Formato SAF/SSI/007

TOTAL DE INGRESOS POR CONCEPTO DE VENTA DE BIENES Y SERVICIOS					
R	T	Cl	C	CONCEPTO	EJERCICIO 2021
7				Ingresos por Venta de Bienes, Prestación de Servicios	261,059,746.00
	7.1			Ingresos por Venta de Bienes y Prestación de Servicios de Instituciones Públicas de Seguridad Social	0.00
	7.2			Ingresos por Venta de Bienes y Prestación de Servicios de Empresas Productivas del Estado	0.00
	7.3			Ingresos por Venta de Bienes y Prestación de Servicios de Entidades Paraestatales y Fideicomisos No Empresariales y No Financieros	135,932,025.00
		7.3.1		Ingresos por venta de bienes y servicios de Organismos Públicos Descentralizados,	135,932,025.00
	7.4			Ingresos por Venta de Bienes y Prestación de Servicios de Entidades Paraestatales Empresariales No Financieras con Participación Estatal Mayoritaria.	0.00
	7.5			Ingresos por Venta de Bienes y Prestación de Servicios de Entidades Paraestatales Empresariales Financieras Monetarias con Participación Estatal Mayoritaria	0.00
	7.6			Ingresos por Venta de Bienes y Prestación de Servicios de Entidades Paraestatales Empresariales Financieras Monetarias con Participación Estatal Mayoritaria	0.00
	7.7			Ingresos por Venta de Bienes y Prestación de Servicios de Fideicomisos Financieros Públicos con Participación Estatal Mayoritaria.	116,259,219.00
		7.7.1		Ingresos por venta de bienes y servicios de Fideicomiso de Bahía de Banderas	116,259,219.00
	7.8			Ingresos por Venta de Bienes y Prestación de Servicios de los Poderes Legislativo y Judicial, y de los Órganos Autónomos	8,868,502.00
		7.8.1		Ingresos por venta de bienes y servicios de la Fiscalía General del Estado de Nayarit	8,868,502.00
	7.9			Otros Ingresos	0.00

PODER EJECUTIVO
NAYARIT

TOTAL DE INGRESOS POR CONCEPTOS DE PARTICIPACIONES, APORTACIONES, CONVENIOS, INCENTIVOS DERIVADOS DE LA COLABORACIÓN FISCAL Y FONDOS DISTINTOS DE APORTACIONES					
R	T	Cl	C	CONCEPTO	EJERCICIO 2021
8				**Participaciones, Aportaciones, Convenios, Incentivos Derivados de la Colaboración Fiscal y Fondos Distintos de Aportaciones**	**21,762,752,214.00**
	8.1			**Participaciones**	**8,263,512,199.00**
		8.1.1		Fondo General de Participaciones (FGP)	6,401,518,188.00
		8.1.2		Fondo de Fomento Municipal	523,578,510.00
		8.1.3		Impuesto Especial sobre Producción y Servicios (IEPS)	109,274,643.00
		8.1.4		Nuevas Potestades (Gasolina y Diésel)	222,269,479.00
		8.1.5		Fondo de Fiscalización y Recaudación (FOFIR)	335,107,516.00
		8.1.6		Fondo Impuesto sobre la Renta	671,763,863.00
	8.2			**Aportaciones**	**10,833,897,238.00**
		8.2.1		**FONDO I.- Fondo de Aportaciones para la Nómina Educativa y Gasto Operativo (FONE)**	**5,772,743,391.00**
			8.2.1.1	Servicios Personales	5,403,696,866.00
			8.2.1.2	Otros de Gasto Corriente	219,296,187.00
			8.2.1.3	Gastos de Operación	149,750,338.00
		8.2.2		**FONDO II.- Fondo de Aportaciones para los Servicios de Salud (FASSA)**	**1,910,959,989.00**
		8.2.3		**FONDO III.- Fondo de Aportaciones para la Infraestructura Social (FAIS)**	**920,943,574.00**
			8.2.3.1	Infraestructura Social Municipal	809,307,267.00
			8.2.3.2	Infraestructura Social Estatal	111,636,307.00
		8.2.4		**FONDO IV.- Fondo de Aportaciones para el Fortalecimiento de los Municipios (FORTAMUN)**	**884,777,666.00**
		8.2.5		**FONDO V.- Fondo de Aportaciones Múltiples (FAM)**	**486,661,863.00**
			8.2.5.1	Asistencia Social	139,811,556.00
			8.2.5.2	Infraestructura Educativa Básica	210,380,859.00
			8.2.5.3	Infraestructura Media Superior	6,310,542.00
			8.2.5.4	Infraestructura Educativa Superior	130,158,906.00
		8.2.6		**FONDO VI.- Fondo de Aportaciones para Educación Tecnológica y de Adultos (FAETA)**	**116,695,770.00**
			8.2.6.1	Educación Tecnológica	54,021,723.00
			8.2.6.2	Educación de Adultos	62,674,047.00
		8.2.7		**FONDO VII.- Fondo de Aportaciones para la Seguridad Pública (FASP)**	**180,832,104.00**
		8.2.8		**FONDO VIII.- Fondo de Aportaciones para el Fortalecimiento de las Entidades Federativas (FAFEF)**	**560,282,881.00**

PODER EJECUTIVO
NAYARIT

TOTAL DE INGRESOS POR CONCEPTOS DE PARTICIPACIONES, APORTACIONES, CONVENIOS, INCENTIVOS DERIVADOS DE LA COLABORACIÓN FISCAL Y FONDOS DISTINTOS DE APORTACIONES					
R	T	Cl	C	CONCEPTO	EJERCICIO 2021
	8.3			**Convenios**	**2,348,542,881.00**
		8.3.1		Recurso de la Universidad Autónoma de Nayarit	1,528,563,624.00
		8.3.2		Alimentos Reos Federales	2,600,000.00
		8.3.3		Instituto de la Salud para el Bienestar (INSABI)	370,241,637.00
		8.3.4		PROGRAMA U013 Atención a la Salud y Medicamentos Gratuitos para la Población sin Seguridad Social Laboral	21,768,490.00
		8.3.5		Proyecto SEP-Mesa del Nayar	5,070,548.00
		8.3.7		Programa Telebachillerato Comunitario	31,202,677.00
		8.3.9		Fondo para la Accesibilidad en el Transporte Público para Personas con Discapacidad	4,619,716.00
		8.3.10		Programa Fortalecimiento de Acciones de Salud Pública en las Entidades Federativas	49,773,858.00
		8.3.11		Programa COBAEN	48,255,523.00
		8.3.12		Programa ICATEN	33,542,436.00
		8.3.14		Programa CECYTEN	124,182,673.00
		8.3.15		Universidades Tecnológicas	125,410,536.00
		8.3.16		Universidad Politécnica	3,311,163.00
	8.4			**Incentivos Derivados de la Colaboración Fiscal**	**316,799,896.00**
		8.4.1		Fondo de Compensación de ISAN	11,005,225.00
		8.4.2		Impuesto sobre Automóviles Nuevos	25,469,713.00
		8.4.3		Fondo de Repecos e Intermedios	11,183,643.00
		8.4.3		Otros Incentivos	269,141,315.00
	8.5			**Fondos Distintos de Aportaciones**	**0.00**

PODER EJECUTIVO
NAYARIT

Formato SAF/SSI/009

TOTAL DE INGRESOS POR CONCEPTO DE TRANSFERENCIAS, ASIGNACIONES, SUBSIDIOS Y SUBVENCIONES, Y PENSIONES Y JUBILACIONES					
R	T	Cl	C	CONCEPTO	EJERCICIO 2021
9				Transferencias, asignaciones, subsidios y subvenciones, y pensiones y jubilaciones	0.00
	9.1			Transferencias y Asignaciones	0.00
	9.3			Subsidios y Subvenciones	0.00
	9.5			Pensiones y Jubilaciones	0.00
	9.7			Transferencias del Fondo Mexicano del Petróleo para la Estabilización y el Desarrollo	0.00

PODER EJECUTIVO
NAYARIT

Formato SAF/SSI/010

TOTAL DE INGRESOS POR CONCEPTO DE INGRESOS DERIVADOS DE FINANCIAMIENTOS					
R	T	Cl	C	CONCEPTO	EJERCICIO 2021
0				Ingresos derivados de financiamientos	164,530,804.25
	1			Endeudamiento Interno	164,530,804.25
		0.1.1		Endeudamiento Interno	164,530,804.25
	2			Endeudamiento Externo	0.00
	3			Financiamiento Interno	0.00

PODER EJECUTIVO
NAYARIT

Formato SAF/SSI/011 1 de 2

FORTAMUN 2021	
Municipio	**Asignación Presupuestal 2021 $**
Tepic	309,852,352.43
Acaponeta	27,949,849.68
Amatlán de Cañas	8,878,116.99
Ahuacatlán	11,951,109.73
Compostela	56,575,428.12
Ixtlán del Río	22,036,848.45
Jala	13,919,113.56
Rosamorada	25,396,763.63
Ruiz	18,536,094.02
San Blas	32,946,646.60
Santa María del Oro	17,587,676.47
Santiago Ixcuintla	73,281,360.91
Tecuala	29,754,539.90
Tuxpan	22,897,616.00
Xalisco	43,014,405.85
San Pedro Lagunillas	5,617,838.10
La Yesca	10,724,010.20
El Nayar	31,849,149.22
Huajicori	9,449,714.61
Bahía de Banderas	112,559,031.65
TOTAL	**884,777,666.12**

PODER EJECUTIVO
NAYARIT

Formato SAF/SSI/011 2 de 2

Infraestructura Social Municipal 2021	
Municipio	**Asignación Presupuestal 2021 $**
Tepic	77,051,143.65
Acaponeta	41,691,747.31
Amatlan de Cañas	7,961,863.48
Ahuacatlan	10,144,774.04
Compostela	32,687,076.65
Ixtlán del Río	18,066,782.88
Jala	37,112,837.23
Rosamorada	41,771,904.22
Ruiz	38,641,539.71
San Blas	26,287,607.70
Santa María del Oro	23,797,691.65
Santiago Ixcuintla	59,419,798.83
Tecuala	27,794,026.37
Tuxpan	18,692,101.19
Xalisco	12,239,829.28
San Pedro Lagunillas	6,589,069.85
La Yesca	46,728,922.81
El Nayar	194,262,918.09
Huajicori	65,884,179.33
Bahía de Banderas	22,481,452.72
TOTAL	**809,307,267.00**

* Se realizo la distribucion en base a los factores utilizados en 2020

Formato SAF/SSI/012

PARTICIPACIONES FEDERALES PRESUPUESTADAS A LOS MUNICIPIOS PARA EL EJERCICIO 2021

Municipio	Fondo General de Participaciones	Fondo de Fomento Municipal	Impuesto Especial sobre Producción y Servicios	Fondo de Fiscalización y Recaudación	Venta final de Gasolina y Diesel	Fondo de compensación del impuesto sobre automóviles nuevos	Fondo de Impuesto Sobre la Renta	Zofemat	Impuestos Estatales	Impuestos sobre automóviles nuevos
Acaponeta	52,342,917.67	17,182,864.75	1,010,873.73	1,693,412.83	1,770,700.09	90,718.93	3,044,474.91	-		209,953.46
Ahuacatlan	37,466,329.24	11,414,260.69	1,390,097.73	677,732.45	729,649.29	71,251.16	232,388.40	-	755,980.00	164,898.64
Amatlán de Cañas	44,623,155.92	10,550,055.98	1,460,171.73	488,388.51	535,474.15	116,758.32	2,263,498.81	-	363,671.00	270,217.18
Bahía de Banderas	69,829,677.22	29,830,040.35	1,245,827.73	12,802,156.22	4,845,488.53	226,304.72	42,694,564.76	5,911,101.68		523,743.62
Compostela	70,339,973.44	23,318,126.01	831,566.73	3,321,295.26	3,289,455.26	133,623.47	9,589,314.04	1,993,487.00		309,248.70
El Nayar	31,482,456.06	7,758,003.22	2,158,850.73	1,420,355.73	1,652,628.57	89,875.05	3,249,540.25	-	35,989.00	208,000.44
Huajicori	33,818,309.19	7,009,527.94	2,121,752.73	489,517.94	550,444.00	100,781.51	1,275,359.93	-	9,251.00	233,241.59
Ixtlán del Río	45,726,502.03	15,002,398.16	1,130,411.73	1,264,006.80	1,330,859.97	79,377.40	6,868,525.51	-		183,705.43
Jala	42,133,072.70	12,812,886.67	1,245,827.73	757,791.30	832,168.56	78,440.02	36,586.34	-	173,203.00	181,536.02
La Yesca	28,678,680.80	7,415,894.42	2,037,251.73	566,658.33	628,681.70	69,693.03	267,849.13	-	130,545.00	161,292.61
Rosamorada	45,425,569.16	18,511,403.11	1,233,461.73	1,510,316.53	1,637,491.95	94,453.74	618,432.71	-	1,053,174.00	218,597.05
Ruiz	46,800,279.00	15,194,434.28	1,083,008.73	987,633.42	1,092,426.99	76,247.19	4,276,232.78	-	115,598.00	176,461.10
San Blas	64,206,853.39	21,779,697.45	825,383.73	1,800,394.60	1,950,218.32	98,273.69	7,319,916.94	2,041,784.09		227,437.67
San Pedro Lagunillas	32,658,966.77	9,498,671.59	1,579,709.73	333,357.27	362,265.41	63,311.58	1,808,774.22	-	149,469.00	146,523.83
Santa María del Oro	41,562,790.72	12,998,759.57	1,245,827.73	1,026,733.98	1,107,699.77	75,395.44	8,303,662.58	-	581,548.00	174,489.86
Santiago Ixcuintla	111,395,596.15	56,703,118.59	549,209.73	4,234,876.86	4,374,393.98	159,911.84	9,967,504.58	42,153.47	4,840,955.00	370,088.64
Tecuala	51,218,689.88	16,410,303.19	1,039,727.73	1,762,759.57	1,898,374.90	90,973.08	3,257,773.47	11,473.76		210,541.66
Tepic	482,789,089.18	191,420,898.33	275,096.73	36,492,210.64	17,669,257.03	544,247.06	33,690,787.84	-		1,259,566.83
Tuxpan	54,238,743.91	22,056,165.84	975,836.73	1,338,494.08	1,454,427.51	91,977.42	3,217,459.97	-	1,079,450.00	212,866.02
Xalisco	53,603,939.95	16,710,999.87	1,146,899.81	2,431,098.80	2,298,526.80	124,560.96	11,179,513.81	-		288,275.07
TOTALES	**1,440,341,592.39**	**523,578,510.02**	**24,586,794.76**	**75,399,191.11**	**50,010,632.79**	**2,476,175.62**	**153,162,161.00**	**10,000,000.00**	**9,288,833.00**	**5,730,685.42**

PODER EJECUTIVO
NAYARIT

Formato SAF/SSI/013

ESTIMACIÓN Y DESGLOSE DE LOS FONDOS QUE CONFORMAN EL RAMO 33 2021		
Fondo	**Programa o Destino Estimado**	**Asignación presupuestal**
Fondo de Aportaciones para la Nómina Educativa y el Gasto Operativo (**FONE**)	Programa de Servicios de Educación Pública	**5,772,743,391.00**
Servicios Personales		5,403,696,866.00
Otros de Gasto Corriente		219,296,187.00
Gastos de Operación		149,750,338.00
Fondo de Aportaciones para los Servicios de Salud (**FASSA**)	Programa de Servicios de Salud Pública	**1,910,959,989.00**
Fondo de Aportaciones para la Infraestructura Social (**FAIS**)	Programa de Desarrollo Social y Humano	**920,943,574.00**
FAIS Estatal (FISE)		809,307,267.00
FAIS Municipal (FISM)		111,636,307.00
Fondo de Aportaciones para el Fortalecimiento de los Municipios y de las Demarcaciones Territoriales del Distrito Federal (**FORTAMUN**)	Programa para brindar recursos a los municipios y a las demarcaciones territoriales del Distrito Federal para fortalecer sus haciendas públicas, modernizar su estructura administrativa y financiar sus requerimientos de gasto para apoyar el desarrollo de sus estrategias administrativas y la consecución de sus objetivos	**884,777,666.00**
Fondo de Aportaciones Múltiples (**FAM**)	Programa para la Asistencia Social, Infraestructura Educativa Básica e Infraestructura Educativa Media Superior y Superior en su modalidad universitaria	**486,661,863.00**
Asistencia Social		139,811,556.00
Infraestructura Educativa Básica		210,380,859.00
Infraestructura Educativa Media Superior		6,310,542.00
Infraestructura Educativa Superior		130,158,906.00
Fondo de Aportaciones para la Educación Tecnológica y de Adultos (**FAETA**)	Programa para servicios de educación tecnológica y de adultos, para abatir el rezago en materia de alfabetización, así como proporcionar educación tecnológica.	**116,695,770.00**
Educación Tecnológica		54,021,723.00
Educación de Adultos		62,674,047.00
Fondo de Aportaciones para la Seguridad Pública de los Estados y del Distrito Federal (**FASP**)	Programa para dar cumplimiento a las estrategias nacionales en materia de seguridad pública	**180,832,104.00**
Fondo de Aportaciones para el Fortalecimiento de las Entidades Federativas (**FAFEF**)	Programa para fortalecer los presupuestos de los Estados y del Distrito Federal y las regiones que conforman, así como su saneamiento financiero	**560,282,881.00**
	Total	**10,833,897,238.00**

PODER EJECUTIVO
NAYARIT

Formato SAF/SSI/014

SALDOS DE DEUDA PÚBLICA	
Descripción	**Monto**
BANOBRAS, S.N.C. 3,500,000,000.00	3,432,019,500.00
BANOBRAS, S.N.C. 1,500,000,000.00	1,473,854,392.08
BBVA BANCOMER, S.A. 500,000,000.00	474,049,500.00
SANTANDER, S.A. 247'063,500.48	238,397,748.26
BANOBRAS, S.N.C. 353,247,995.00	353,247,995.00
Suma	**5,971,569,135.34**

Nota: Cifras estimadas al 31 de diciembre de 2021; el pago del crédito con BANOBRAS, S.N.C. por 353,247,995.00 se cubrirá con recursos del FAFEF de acuerdo con lo estipulado en el artículo 50 de la Ley de Coordinación Fiscal por lo que no representa una carga para los Ingresos de Libre Disposición como lo establece la Ley de Disciplina Financiera; asimismo el saldo del crédito FAFEF permanece hasta la redención del bono cupón cero.

PODER EJECUTIVO
NAYARIT

Formato SAF/SSI/015

SERVICIO DE DEUDA PÚBLICA MENSUAL						
MES	SALDO INSOLUTO INICIAL	AMORTIZACIÓN DE CAPITAL	SERVICIO DE LA DEUDA	COBERTURAS FINANCIERAS	PAGO MENSUAL	SALDO INSOLUTO FINAL
Enero	5,668,306,495.11	3,809,812.64	20,029,005.97	0.00	23,838,818.61	5,664,496,682.47
Febrero	5,664,496,682.47	3,859,843.13	18,215,938.42	0.00	22,075,781.55	5,660,636,839.34
Marzo	5,660,636,839.34	3,914,876.65	20,002,126.66	0.00	23,917,003.31	5,656,721,962.70
Abril	5,656,721,962.70	3,969,910.17	19,341,970.19	0.00	23,311,880.36	5,652,752,052.52
Mayo	5,652,752,052.52	4,034,949.81	19,974,082.93	0.00	24,009,032.74	5,648,717,102.72
Junio	5,648,717,102.72	4,099,489.43	19,354,512.72	0.00	23,454,002.15	5,644,617,613.29
Julio	5,644,617,613.29	4,169,532.10	19,964,786.62	0.00	24,134,318.72	5,640,448,081.18
Agosto	5,640,448,081.18	4,249,580.88	19,871,100.70	0.00	24,120,681.58	5,636,198,500.30
Septiembre	5,636,198,500.30	4,329,629.64	19,331,386.67	0.00	23,661,016.31	5,631,868,870.67
Octubre	5,631,868,870.67	4,419,184.52	19,899,860.55	0.00	24,319,045.07	5,627,449,686.15
Noviembre	5,627,449,686.15	4,514,242.42	19,281,253.16	0.00	23,795,495.58	5,622,935,443.73
Diciembre	5,622,935,443.73	4,614,303.38	19,868,134.24	0.00	24,482,437.62	5,618,321,140.34

Nota: Cifras estimadas al 31 de diciembre de 2021; el pago del crédito con BANOBRAS, S.N.C. por 353,247,995.00 se cubrirá con recursos del FAFEF de acuerdo con lo estipulado en el artículo 50 de la Ley de Coordinación Fiscal por lo que no representa una carga para los Ingresos de Libre Disposición como lo establece la Ley de Disciplina Financiera, por lo que no aparece como parte del servicio de deuda.

PODER EJECUTIVO
NAYARIT

Formato SAF/SSI/016

SERVICIO DE DEUDA ESTIMADA PARA EL EJERCICIO 2021		
		Asignación Presupuestal
9000	Deuda Pública	285,119,513.60
9100	Amortización de la deuda pública	49,985,354.77
9200	Intereses de la deuda	235,134,158.83
9900	ADEFAS	

Nota: Presupuesto de Egresos 2021; el pago del crédito con BANOBRAS, S.N.C. por 353,247,995.00 se cubrirá con recursos del FAFEF de acuerdo con lo estipulado en el artículo 50 de la Ley de Coordinación Fiscal por lo que no representa una carga para los Ingresos de Libre Disposición como lo establece la Ley de Disciplina Financiera, por lo que no aparece como parte del servicio de deuda.

Formato SAF/SSI/017

CONDICIONES FINANCIERAS Y SERVICIO DE DEUDA EJERCICIO 2021										
No. de crédito (decreto aprobatorio/registro Estatal o federal)	Fecha de contratación	Tipo de instrumento	Institución bancaria	Fuente o garantía de pago	Monto contratado	Plazo de vencimiento	Tasa de interés contratada	Amortización	Intereses	Total
Registro Federal P18-1118111	14/11/2018	Contrato de apetura de crédito simple	BANOBRAS, S.N.C.	Participaciones	3,500,000,000.00	300 meses	TIIE + 0.40	26,173,000.00	141,532,091.27	167,705,091.27
Registro Federal P18-1118111	14/11/2018	Contrato de apetura de crédito simple	BANOBRAS, S.N.C.	Participaciones	1,500,000,000.00	300 meses	TIIE + 0.50	11,239,793.69	62,430,917.65	73,670,711.33
Registro Federal P18-1118112	14/11/2018	Contrato de apetura de crédito simple	BBVA BANCOMER, S.A.	Participaciones	500,000,000.00	240 meses	TIIE +0.54	8,413,000.00	20,379,829.69	28,792,829.69
Registro Federal A18-0919011	18/07/2019	Contrato de apetura de crédito simple	SANTANDER, S.A.	Participaciones	247,063,500.48	240 meses	TIIE + 0.85	4,159,561.08	10,791,320.23	14,950,881.31
							Total	49,985,354.77	235,134,158.83	285,119,513.60

Nota: Presupuesto de Egresos 2021; el pago del crédito con BANOBRAS, S.N.C. por 353,247,995.00 se cubrirá con recursos del FAFEF de acuerdo con lo estipulado en el artículo 50 de la Ley de Coordinación Fiscal por lo que no representa una carga para los Ingresos de Libre Disposición como lo establece la Ley de Disciplina Financiera, por lo que no aparece como parte del servicio de deuda.

PODER EJECUTIVO
NAYARIT

Formato SAF/SSI/018

MONTO ASIGNADO POR TRIMESTRE EN EL EJERCICIO FISCAL 2021 AL PAGO DE DEUDA PÚBLICA EN COMISIONES, GASTOS, COSTO DE COBERTURAS Y/O APOYOS FINANCIEROS ASOCIADOS A ÉSTA.						
Partida	**Concepto**	**Asignación presupuestal**	**Primer trimestre**	**Segundo trimestre**	**Tercer trimestre**	**Cuarto trimestre**
9100	Amortización de la Deuda pública	49,985,354.77	11,584,532.41	12,104,349.41	12,748,742.62	13,547,730.32
9200	Intereses de la Deuda Pública	235,134,158.83	58,247,071.05	58,670,565.84	59,167,273.99	59,049,247.95
9300	Comisiones de la deuda pública					
9400	Gastos de la deuda pública					
9500	Costo por coberturas					
9600	Apoyos financieros					
9900	Adeudos de ejercicios fiscales anteriores (ADEFAS)					
Total		**285,119,513.60**	**69,831,603.46**	**70,774,915.25**	**71,916,016.61**	**72,596,978.27**

Nota: Presupuesto de Egresos 2021; el pago del crédito con BANOBRAS, S.N.C. por 353,247,995.00 se cubrirá con recursos del FAFEF de acuerdo con lo estipulado en el artículo 50 de la Ley de Coordinación Fiscal por lo que no representa una carga para los Ingresos de Libre Disposición como lo establece la Ley de Disciplina Financiera, por lo que no aparece como parte del servicio de deuda.

ESTADOS UNIDOS MEXICANOS

Formato SAF/SSI/019

CONDICIONES FINANCIERAS Y SERVICIO DE DEUDA Y DESTINO DE LOS CRÉDITOS CONTRATADOS											
No. de crédito (decreto aprobatorio/registro Estatal o federal)	Fecha de contratación	Tipo de instrumento	Institución bancaria	Fuente o garantía de pago	Monto contratado	Plazo de vencimiento	Tasa de interés contratada	Amortización	Intereses	Total	Destino del credito
Registro Federal P18-1118111	14/11/2018	Contrato de apetura de crédito simple	BANOBRAS, S.N.C.	Participaciones	3,500,000,000.00	300 meses	TIIE + 0.40	26,173,000.00	141,532,091.27	167,705,091.27	Refinanciamiento / Inversión pública productiva
Registro Federal P18-1118111	14/11/2018	Contrato de apetura de crédito simple	BANOBRAS, S.N.C.	Participaciones	1,500,000,000.00	300 meses	TIIE + 0.50	11,239,793.69	62,430,917.65	73,670,711.33	Refinanciamiento / Inversión pública productiva
Registro Federal P18-1118112	14/11/2018	Contrato de apetura de crédito simple	BBVA BANCOMER, S.A.	Participaciones	500,000,000.00	240 meses	TIIE +0.54	8,413,000.00	20,379,829.69	28,792,829.69	Refinanciamiento
Se ejercerá en enero de 2019	04/01/2019	Contrato de apetura de crédito simple	SANTANDER, S.A.	Participaciones	247,063,500.48	240 meses	TIIE + 0.85	4,159,561.08	10,791,320.23	14,950,881.31	Inversión pública productiva
							Total	49,985,354.77	235,134,158.83	285,119,513.60	

Nota: Presupuesto de Egresos 2021; el pago del crédito con BANOBRAS, S.N.C. por 353,247,995.00 se cubrirá con recursos del FAFEF de acuerdo con lo estipulado en el artículo 50 de la Ley de Coordinación Fiscal por lo que no representa una carga para los Ingresos de Libre Disposición como lo establece la Ley de Disciplina Financiera, por lo que no aparece como parte del servicio de deuda.

PODER EJECUTIVO
NAYARIT

Formato SAF/SSI/020

Desglose de programas y/o proyectos de presupuesto de ingresos o iniciativas ley de ingresos			
Programas Presupuestarios		Asignación presupuestal	
Programas			Total Programas
Subsidios: Sector Social y Privado o Entidades Federativas y Municipios		Total Subsidios...	0.00
Sujetos a Reglas de Operación	S		0.00
Otros Subsidios	U		0.00
Desempeño de las Funciones		Total Desempeño de las funciones	0.00
Prestación de Servicios Públicos	E		0.00
Provisión de Bienes Públicos	B		0.00
Planeación, seguimiento y evaluación de políticas públicas	P		0.00
Promoción y fomento	F		0.00
Regulación y supervisión	G		0.00
Funciones de las Fuerzas Armadas (Únicamente Gobierno Federal)	A		0.00
Específicos	R		0.00
Proyectos de Inversión	K		0.00
Administrativos y de Apoyo		Total Administrativos y de Apoyo	122,921,665.00
Apoyo al proceso presupuestario y para mejorar la eficiencia institucional	M	Gestión y Recaudación de Ingresos para el Fortalecimiento de la Hacienda	122,921,665.00
Apoyo a la función pública y al mejoramiento de la gestión	O		0.00
Operaciones ajenas	W		0.00
Compromisos		Total Compromisos	0.00
Obligaciones de cumplimiento de resolución jurisdiccional	L		0.00
Desastres Naturales	N		0.00
Obligaciones		Total Obligaciones	0.00
Pensiones y jubilaciones	J		0.00
Aportaciones a la seguridad social	T		0.00
Aportaciones a fondos de estabilización	Y		0.00
Aportaciones a fondos de inversión y reestructura de pensiones	Z		0.00
Programas de Gasto Federalizado (Gobierno Federal)		Total Programas de Gasto Federalizado	0.00
Gasto Federalizado	I		0.00
Participaciones a entidades federativas y municipios	C	Total Participaciones	0.00
Costo financiero, deuda o apoyos a deudores y ahorradores de la banca	D	Total costo financiero	0.00
Adeudos de ejercicios fiscales anteriores	H	Total ADEFAS	0.00
		Total	122,921,665.00

PODER EJECUTIVO
NAYARIT

Formato SAF/SSI/021

CLASIFICACIÓN ECONÓMICA DE LOS INGRESOS.		
CÓDIGO	**CONCEPTO**	**EJERCICIO 2021**
1	**INGRESOS**	
1.1	**INGRESOS CORRIENTES**	**23,542,398,165.82**
1.1.1	**IMPUESTOS**	**745,842,116.00**
1.1.1.1	**IMPUESTO SOBRE EL INGRESO, LAS UTILIDADES Y LAS GANANCIAS DE CAPITAL**	**30,515,064.00**
1.1.1.1.1	*DE PERSONAS FÍSICAS*	0.00
1.1.1.1.1.1	IMPUESTO SOBRE LOS INGRESOS	
1.1.1.1.2	*DE EMPRESAS Y OTRAS CORPORACIONES (PERSONAS MORALES)*	0.00
1.1.1.1.2.1	IMPUESTO SOBRE LOS INGRESOS	
1.1.1.1.3	*NO CLASIFICABLES*	30,515,064.00
1.1.1.2	**IMPUESTO SOBRE NÓMINA Y LA FUERZA DE TRABAJO**	**323,397,937.00**
1.1.1.2.1	IMPUESTO SOBRE NÓMINA Y ASIMILABLES	323,397,937.00
1.1.1.3	**IMPUESTO SOBRE LA PROPIEDAD**	**6,757,167.00**
1.1.1.4	**IMPUESTO SOBRE LOS BIENES Y SERVICIOS**	**171,990,905.00**
1.1.1.4.1	IMPUESTO SOBRE LA PRODUCCIÓN, EL CONSUMO Y LAS TRANSACCIONES	171,990,905.00
1.1.1.4.1.1	IMPUESTO AL VALOR AGREGADO	0.00
1.1.1.4.1.2	IMPUESTO ESPECIAL SOBRE PRODUCCIÓN Y SERVICIOS	0.00
1.1.1.4.1.3	OTROS IMPUESTOS SOBRE BIENES Y SERVICIOS	0.00
1.1.1.5	**IMPUESTO SOBRE EL COMERCIO Y LAS TRANSACCIONES INTERNACIONALES / COMERCIO EXTERIOR**	**0.00**
1.1.1.5.1	IMPUESTO A LA IMPORTACIÓN	0.00
1.1.1.5.2	IMPUESTO A LA EXPORTACIÓN	0.00
1.1.1.6	**IMPUESTOS ECOLÓGICOS**	**0.00**

1.1.1.7	**IMPUESTO A LOS RENDIMIENTOS PETROLEROS**	**0.00**
1.1.1.8	**OTROS IMPUESTOS**	**199,804,921.00**
1.1.1.9	**ACCESORIOS**	**13,376,122.00**
1.1.2	**CONTRIBUCIONES A LA SEGURIDAD SOCIAL**	**0.00**
1.1.2.1	CONTRIBUCIONES DE LOS EMPLEADOS	0.00
1.1.2.2	CONTRIBUCIONES DE LOS EMPLEADORES	0.00
1.1.2.3	CONTRIBUCIONES DE LOS TRABAJADORES POR CUENTA PROPIA O NO EMPLEADOS	0.00
1.1.2.4	CONTRIBUCIONES NO CLASIFICABLES	0.00
1.1.3	**CONTRIBUCIONES DE MEJORAS**	**0.00**
1.1.4	**DERECHOS, PRODUCTOS Y APROVECHAMIENTOS CORRIENTES**	**772,744,089.82**
1.1.4.1	DERECHOS NO INCLUIDOS EN OTROS CONCEPTOS	347,475,963.00
1.1.4.2	PRODUCTOS CORRIENTES NO INCLUIDOS EN OTROS CONCEPTOS	23,468,816.00
1.1.4.3	APROVECHAMIENTOS CORRIENTES NO INCLUIDOS EN OTROS CONCEPTOS	401,799,310.82
1.1.5	**RENTAS DE LA PROPIEDAD**	**0.00**
1.1.5.1	INTERESES	0.00
1.1.5.1.1	INTERNOS	0.00
1.1.5.1.2	EXTERNOS	0.00
1.1.5.2	DIVIDENDOS Y RETIROS DE LAS CUASISOCIEDADES	0.00
1.1.5.3	ARRENDAMIENTO DE TIERRAS Y TERRENOS	0.00
1.1.5.4	OTROS	0.00
1.1.6	**VENTA DE BIENES Y SERVICIOS DE ENTIDADES DEL GOBIERNO GENERAL / INGRESOS DE EXPLOTACIÓN DE ENTIDADES EMPRESARIALES**	**261,059,746.00**
1.1.6.1	VENTA DE ESTABLECIMIENTOS NO DE MERCADO	0.00
1.1.6.2	VENTA DE ESTABLECIMIENTOS DE MERCADO	0.00
1.1.6.3	DERECHOS ADMINISTRATIVOS	261,059,746.00
1.1.7	**SUBSIDIOS Y SUBVENCIONES RECIBIDOS POR ENTIDADES EMPRESARIALES PÚBLICAS**	**0.00**

1.1.7.1	SUBSIDIOS Y SUBVENCIONES RECIBIDOS POR ENTIDADES EMPRESARIALES PÚBLICAS NO FINANCIERAS	0.00
1.1.7.2	SUBSIDIOS Y SUBVENCIONES RECIBIDOS POR ENTIDADES EMPRESARIALES PÚBLICAS FINANCIERAS	0.00
1.1.8	**TRANSFERENCIAS, ASIGNACIONES Y DONATIVOS CORRIENTES RECIBIDOS**	**13,182,440,119.00**
1.1.8.1	DEL SECTOR PRIVADO	0.00
1.1.8.2	DEL SECTOR PÚBLICO	0.00
1.1.8.2.1	DE LA FEDERACIÓN	0.00
1.1.8.2.1.1	TRANSFERENCIAS INTERNAS Y ASIGNACIONES	0.00
1.1.8.2.1.2	TRANSFERENCIAS DEL RESTO DEL SECTOR PÚBLICO	0.00
1.1.8.2.1.3	PENSIONES Y JUBILACIONES	0.00
1.1.8.2.1.4	TRANSFERENCIAS DE FIDEICOMISOS, CONTRATOS ANÁLOGOS, MANDATOS Y	0.00
1.1.8.2.2	DE ENTIDADES FEDERATIVAS	11,488,355,185.88
1.1.8.2.3	DE MUNICIPIOS	1,694,084,933.12
1.1.8.3	DEL SECTOR EXTERNO	0.00
1.1.8.3.1	DE GOBIERNOS EXTRANJEROS	0.00
1.1.8.3.2	DE ORGANISMOS INTERNACIONALES	0.00
1.1.8.3.3	DEL SECTOR PRIVADO EXTERNO	0.00
1.1.9	**PARTICIPACIONES**	**8,580,312,095.00**
1.2	**INGRESOS DE CAPITAL**	**0.00**
1.2.1	**VENTA (DISPOSICIÓN) DE ACTIVOS**	**0.00**
1.2.1.1	VENTA DE ACTIVOS FIJOS	0.00
1.2.1.2	VENTA DE OBJETOS DE VALOR	0.00
1.2.1.3	VENTA DE ACTIVOS NO PRODUCIDOS	0.00
1.2.2	**DISMINUCIÓN DE EXISTENCIAS**	**0.00**
1.2.2.1	MATERIALES Y SUMINISTROS	0.00
1.2.2.2	MATERIAS PRIMAS	0.00
1.2.2.3	TRABAJOS EN CURSO	0.00
1.2.2.4	BIENES TERMINADOS	0.00
1.2.2.5	BIENES PARA VENTA	0.00

1.2.2.6	BIENES EN TRÁNSITO	0.00
1.2.2.7	EXISTENCIAS DE MATERIAL DE SEGURIDAD Y DEFENSA	0.00
1.2.3	**INCREMENTO DE LA DEPRECIACIÓN, AMORTIZACIÓN, ESTIMACIONES Y PROVISIONES ACUMULADAS**	**0.00**
1.2.3.1	DEPRECIACIÓN Y AMORTIZACIÓN	0.00
1.2.3.2	ESTIMACIONES POR DETERIORO DE INVENTARIOS	0.00
1.2.3.3	OTRAS ESTIMACIONES POR PÉRDIDA O DETERIORO	0.00
1.2.3.4	PROVISIONES	0.00
1.2.4	**TRANSFERENCIAS, ASIGNACIONES Y DONATIVOS CAPITAL RECIBIDAS**	**0.00**
1.2.4.1	DEL SECTOR PRIVADO	0.00
1.2.4.2	DEL SECTOR PÚBLICO	0.00
1.2.4.2.1	DE LA FEDERACIÓN	0.00
1.2.4.2.1.1	TRANSFERENCIAS INTERNAS Y ASIGNACIONES	0.00
1.2.4.2.1.2	TRANSFERENCIAS DEL RESTO DEL SECTOR PÚBLICO	0.00
1.2.4.2.1.3	PENSIONES Y JUBILACIONES	0.00
1.2.4.2.1.4	TRANSFERENCIAS DE FIDEICOMISOS, MANDATOS CONTRATOS ANÁLOGOS	0.00
1.2.4.2.2	DE ENTIDADES FEDERATIVAS	0.00
1.2.4.2.3	DE MUNICIPIOS	0.00
1.2.4.3	DEL SECTOR EXTERNO	0.00
1.2.4.3.1	DE GOBIERNOS EXTRANJEROS	0.00
1.2.4.3.2	DE ORGANISMOS INTERNACIONALES	0.00
1.2.4.3.3	DEL SECTOR PRIVADO EXTERNO	0.00
1.2.5	**RECUPERACIÓN DE INVERSIONES FINANCIERAS REALIZADAS CON FINES DE POLÍTICA**	**0.00**
1.2.5.1	VENTA DE ACCIONES Y PARTICIPACIONES DE CAPITAL ADQUIRIDAS CON FINES DE POLÍTICA	0.00
1.2.5.2	VALORES REPRESENTATIVOS DE DEUDA ADQUIRIDOS CON FINES DE POLÍTICA	0.00
1.2.5.3	VENTA DE OBLIGACIONES NEGOCIABLES ADQUIRIDAS CON FINES DE POLÍTICA	0.00

1.2.5.4	RECUPERACIÓN DE PRÉSTAMOS REALIZADOS CON FINES DE POLÍTICA	0.00
	TOTAL DE INGRESOS	**23,542,398,165.82**
3	**FINANCIAMIENTO**	
3.1	**FUENTES FINANCIERAS**	
3.1.1	**DISMINUCIÓN DE ACTIVOS FINANCIEROS**	**0.00**
3.1.1.1	DISMINUCIÓN DE ACTIVOS FINANCIEROS CORRIENTES (CIRCULANTES)	0.00
3.1.1.1.1	DISMINUCIÓN DE CAJA Y BANCOS (EFECTIVO Y EQUIVALENTES)	0.00
3.1.1.1.1.1	EFECTIVO	0.00
3.1.1.1.1.2	BANCOS / TESORERÍA	0.00
3.1.1.1.1.3	BANCOS / DEPENDENCIAS Y OTROS	0.00
3.1.1.1.1.4	INVERSIONES TEMPORALES (HASTA 3 MESES)	0.00
3.1.1.1.1.5	FONDOS CON AFECTACIÓN ESPECÍFICA	0.00
3.1.1.1.1.6	DEPÓSITOS DE FONDOS DE TERCEROS EN GARANTÍA Y ADMINISTRACIÓN	0.00
3.1.1.1.1.7	OTRO EFECTIVO Y EQUIVALENTES	0.00
3.1.1.1.2	DISMINUCIÓN DE INVERSIONES FINANCIERAS DE CORTO PLAZO (DERECHOS A RECIBIR EFECTIVO O EQUIVALENTES)	0.00
3.1.1.1.2.1	TÍTULOS Y VALORES	0.00
3.1.1.1.2.2	ACCIONES Y PARTICIPACIONES DE CAPITAL	0.00
3.1.1.1.2.3	OTRAS INVERSIONES FINANCIERAS	0.00
3.1.1.1.3	DISMINUCIÓN DE CUENTAS POR COBRAR	0.00
3.1.1.1.3.1	CUENTAS POR COBRAR	0.00
3.1.1.1.3.2	DEUDORES DIVERSOS POR COBRAR	0.00
3.1.1.1.3.3	INGRESOS POR RECUPERAR	0.00
3.1.1.1.3.4	DEUDORES POR ANTICIPOS DE LA TESORERÍA	0.00
3.1.1.1.4	DISMINUCIÓN DE DOCUMENTOS POR COBRAR	0.00
3.1.1.1.4.1	OTROS DERECHOS A RECIBIR EFECTIVO O EQUIVALENTES	0.00

3.1.1.1.5	RECUPERACIÓN DE PRÉSTAMOS OTORGADOS DE CORTO PLAZO	0.00
3.1.1.1.6	DISMINUCIÓN DE OTROS ACTIVOS FINANCIEROS CORRIENTES	0.00
3.1.1.1.6.1	ANTICIPO A PROVEEDORES POR ADQUISICIÓN DE BIENES Y PRESTACIÓN DE SERVICIOS	0.00
3.1.1.1.6.2	ANTICIPO A PROVEEDORES POR ADQUISICIÓN DE BIENES INMUEBLES Y MUEBLES	0.00
3.1.1.1.6.3	ANTICIPO A PROVEEDORES POR ADQUISICIÓN DE BIENES INTANGIBLES	0.00
3.1.1.1.6.4	ANTICIPO A CONTRATISTAS POR OBRAS PÚBLICAS	0.00
3.1.1.1.6.5	OTROS DERECHOS A RECIBIR BIENES O SERVICIOS	0.00
3.1.1.1.6.6	DISMINUCIÓN DE OTROS ACTIVOS CIRCULANTES	0.00
3.1.1.2	DISMINUCIÓN DE ACTIVOS FINANCIEROS NO CORRIENTES	0.00
3.1.1.2.1	RECUPERACIÓN DE INVERSIONES FINANCIERAS A LARGO PLAZO CON FINES DE LIQUIDEZ	0.00
3.1.1.2.1.1	VENTA DE ACCIONES Y PARTICIPACIONES DE CAPITAL	0.00
3.1.1.2.1.1.1	INTERNOS	0.00
3.1.1.2.1.1.2	EXTERNOS	0.00
3.1.1.2.1.2	VENTA DE TÍTULOS Y VALORES REPRESENTATIVOS DE LA DEUDA	0.00
3.1.1.2.1.3	VENTA DE OBLIGACIONES NEGOCIABLES	0.00
3.1.1.2.1.4	RECUPERACIÓN DE PRÉSTAMOS	0.00
3.1.1.2.1.4.1	INTERNOS	0.00
3.1.1.2.1.4.2	EXTERNOS	0.00
3.1.1.2.2	DISMINUCIÓN DE OTROS ACTIVOS FINANCIEROS NO CORRIENTES	0.00
3.1.1.2.2.1	DOCUMENTOS POR COBRAR	0.00
3.1.1.2.2.2	DEUDORES DIVERSOS	0.00
3.1.1.2.2.3	OTROS DERECHOS A RECIBIR EFECTIVO O EQUIVALENTES	0.00
3.1.1.2.2.4	ACTIVOS DIFERIDOS	0.00
3.1.1.2.2.5	OTROS ACTIVOS	0.00

3.1.2	**INCREMENTO DE PASIVOS**	**164,530,804.25**
3.1.2.1	INCREMENTO DE PASIVOS CORRIENTES	0.00
3.1.2.1.1	INCREMENTO DE CUENTAS POR PAGAR	0.00
3.1.2.1.1.1	SERVICIOS PERSONALES	0.00
3.1.2.1.1.2	PROVEEDORES POR PAGAR	0.00
3.1.2.1.1.3	CONTRATISTAS POR OBRAS PÚBLICAS POR PAGAR	0.00
3.1.2.1.1.4	PARTICIPACIONES Y APORTACIONES POR PAGAR	0.00
3.1.2.1.1.5	TRANSFERENCIAS OTORGADAS POR PAGAR	0.00
3.1.2.1.1.6	INTERESES Y COMISIONES POR PAGAR	0.00
3.1.2.1.1.7	RETENCIONES Y CONTRIBUCIONES POR PAGAR	0.00
3.1.2.1.1.8	DEVOLUCIONES DE CONTRIBUCIONES POR PAGAR	0.00
3.1.2.1.1.9	OTRAS CUENTAS POR PAGAR	0.00
3.1.2.1.2	INCREMENTO DE DOCUMENTOS POR PAGAR	0.00
3.1.2.1.2.1	DOCUMENTOS COMERCIALES POR PAGAR	0.00
3.1.2.1.2.2	DOCUMENTOS CON CONTRATISTAS POR OBRAS PÚBLICAS POR PAGAR	0.00
3.1.2.1.2.3	OTROS DOCUMENTOS POR PAGAR	0.00
3.1.2.1.2.4	TÍTULOS Y VALORES DE LA DEUDA PÚBLICA INTERNA	0.00
3.1.2.1.2.5	TÍTULOS Y VALORES DE LA DEUDA PÚBLICA EXTERNA	0.00
3.1.2.1.3	CONVERSIÓN DE DEUDA PÚBLICA A LARGO PLAZO EN PORCIÓN CIRCULANTE	0.00
3.1.2.1.3.1	CONVERSIÓN DE TÍTULOS Y VALORES DE LARGO PLAZO EN CORTO PLAZO	0.00
3.1.2.1.3.1.1	PORCIÓN DE CORTO PLAZO DE TÍTULOS Y VALORES DE LA DEUDA PÚBLICA INTERNA DE L.P.	0.00
3.1.2.1.3.1.2	PORCIÓN DE CORTO PLAZO DE TÍTULOS Y VALORES DE LA DEUDA PÚBLICA EXTERNA DE L.P.	0.00
3.1.2.1.3.2	CONVERSIÓN DE PRÉSTAMOS DE LARGO PLAZO EN CORTO PLAZO	0.00
3.1.2.1.3.2.1	PORCIÓN A CORTO PLAZO DE PRÉSTAMOS DE LA DEUDA PÚBLICA INTERNA DE L.P.	0.00
3.1.2.1.3.2.2	PORCIÓN A CORTO PLAZO DE PRÉSTAMOS DE LA DEUDA PÚBLICA EXTERNA DE L.P.	0.00

3.1.2.1.4	INCREMENTO DE OTROS PASIVOS DE CORTO PLAZO	0.00
3.1.2.1.4.1	PASIVOS DIFERIDOS	0.00
3.1.2.1.4.2	FONDOS Y BIENES DE TERCEROS	0.00
3.1.2.1.4.3	OTROS PASIVOS	0.00
3.1.2.2	INCREMENTO DE PASIVO NO CORRIENTES	0.00
3.1.2.2.1	INCREMENTO DE CUENTAS POR PAGAR A LARGO PLAZO	0.00
3.1.2.2.1.1	PROVEEDORES POR PAGAR	0.00
3.1.2.2.1.2	CONTRATISTAS POR OBRAS PÚBLICAS POR PAGAR	0.00
3.1.2.2.2	INCREMENTO DE DOCUMENTOS POR PAGAR A LARGO PLAZO	0.00
3.1.2.2.2.1	DOCUMENTOS COMERCIALES POR PAGAR	0.00
3.1.2.2.2.2	DOCUMENTOS CON CONTRATISTAS POR OBRAS PÚBLICAS POR PAGAR	0.00
3.1.2.2.2.3	OTROS DOCUMENTOS POR PAGAR	0.00
3.1.2.2.3	COLOCACIÓN DE TÍTULOS Y VALORES A LARGO PLAZO	0.00
3.1.2.2.3.1	COLOCACIÓN DE TÍTULOS Y VALORES DE LA DEUDA PÚBLICA INTERNA	0.00
3.1.2.2.3.2	COLOCACIÓN DE TÍTULOS Y VALORES DE LA DEUDA PÚBLICA EXTERNA	0.00
3.1.2.2.4	OBTENCIÓN DE PRÉSTAMOS DE LA DEUDA PÚBLICA A LARGO PLAZO	0.00
3.1.2.2.4.1	OBTENCIÓN DE PRÉSTAMOS INTERNOS	164,530,804.25
3.1.2.2.4.2	OBTENCIÓN DE PRÉSTAMOS EXTERNOS	0.00
3.1.2.2.5	INCREMENTO DE OTROS PASIVOS A LARGO PLAZO	0.00
3.1.2.2.5.1	PASIVOS DIFERIDOS	0.00
3.1.2.2.5.2	FONDOS Y BIENES DE TERCEROS	0.00
3.1.2.2.5.3	OTROS PASIVOS	0.00
3.1.3	**INCREMENTO DE PATRIMONIO**	0.00
	TOTAL DE FUENTES FINANCIERAS	**164,530,804.25**

PODER EJECUTIVO
NAYARIT

Formato SAF/SSI/022

RIESGOS RELEVANTES PARA LAS FINANZAS PÚBLICAS
Los saldos de pasivo generados por las administraciones anteriores representa un riesgo importante para las finanzas del Estado debido a que comprometen los recursos recibidos por participaciones federales, ya que como quedó apuntado con antelación, la actual gestión gubernamental recibió el 19 de Septiembre de 2017 una hacienda estatal con desorden financiero y administrativo, con un pasivo superior a 7,000 millones de pesos derivado de la deuda pública de largo plazo y distintos adeudos existentes a la fecha de toma de posesión, mismos que generan déficit a las finanzas públicas del Poder Ejecutivo y dificultades para el manejo adecuado del flujo de efectivo. Así mismo y como se precisó con anterioridad, nuestra entidad depende en gran parte de las Participaciones y Transferencias Federales Etiquetadas (Aportaciones y Convenios), por lo que cualquier modificación a la baja que hubiera en la recaudación federal participable y que no logre compensarse con los recursos del Fondo de Estabilización de los Ingresos de las Entidades Federativas (FEIEF) afectaría de manera importante el escenario financiero a nivel estatal, derivado de la probable disminución en las participaciones federales que nos corresponden. En este sentido, el Gobierno Federal enfatiza que las estimaciones de finanzas públicas contemplan la incertidumbre que prevalece tras el impacto de la pandemia del COVID-19. En este marco, es importante considerar que durante el ejercicio fiscal se pueden presentar desviaciones con respecto a lo esperado en el momento de elaborar y aprobar el Paquete Económico 2021, como resultado de choques macroeconómicos de distinta índole. Conforme a ello, nuestra entidad también se encuentra expuesta a los efectos adicionales que pudiera generar el virus SARS-CoV-2, causante de la enfermedad COVID-19 ocurrida en 2020 y su posible rebrote a finales de este mismo año o en los primeros meses de 2021.

PRESUPUESTO DE EGRESOS DEL ESTADO LIBRE Y SOBERANO DE NAYARIT PARA EL EJERCICIO FISCAL DE 2021

TÍTULO PRIMERO DE LAS ASIGNACIONES PRESUPUESTALES

CAPÍTULO I

DISPOSICIONES GENERALES

Artículo 1. El presente Presupuesto de Egresos tiene por objeto regular la asignación, ejercicio, control y evaluación del gasto público estatal para el ejercicio fiscal 2021 de conformidad con la Ley de Presupuestación, Contabilidad y Gasto Público de la Administración del Gobierno del Estado de Nayarit, la Ley General de Contabilidad Gubernamental, la Ley de Disciplina Financiera de las Entidades Federativas y los Municipios, Ley de Coordinación Fiscal y Gasto Público del Estado de Nayarit, Ley de Deuda Pública del Estado de Nayarit, Ley de Fiscalización y Rendición de Cuentas del Estado de Nayarit, Ley de Adquisiciones, Arrendamientos, Servicios y Almacenes del Estado de Nayarit, Ley de Inversión Pública para el Estado de Nayarit, así como las demás disposiciones aplicables en la materia.

En la ejecución del gasto público de las dependencias y entidades, se deberá considerar como único eje articulador el Plan Estatal de Desarrollo 2017-2021, tomando en cuenta los compromisos, los objetivos y las metas contenidos en el mismo.

Será responsabilidad de la Secretaría de Administración y Finanzas y de la Secretaría de la Contraloría General, en el ámbito de sus respectivas competencias, cumplir y hacer cumplir las disposiciones establecidas en el presente Presupuesto de Egresos, así como determinar las normas y procedimientos administrativos tendientes a armonizar, transparentar, racionalizar y llevar a cabo un mejor control del gasto público estatal.

La interpretación del presente Presupuesto de Egresos para efectos administrativos y exclusivamente en el ámbito de competencia del Ejecutivo local, corresponde a la Secretaría de Administración y Finanzas, a través de la Dirección General Jurídica, en el ámbito de sus atribuciones, conforme a las disposiciones y definiciones que establezca la Ley de Presupuestación, Contabilidad y Gasto Público de la Administración del Gobierno del Estado de Nayarit. Lo anterior, sin perjuicio de la interpretación que corresponda a otros poderes estatales en el ámbito de sus respectivas competencias.

Artículo 2. Para los efectos de este Presupuesto de Egresos se entenderá por:

I. **Adecuaciones Presupuestarias:** Las modificaciones a los calendarios presupuestales, las ampliaciones y reducciones al Presupuesto de Egresos del Estado, mediante movimientos compensados y las liberaciones anticipadas de recursos públicos calendarizados, realizadas por el Ejecutivo Estatal a través de la Secretaría de Administración y Finanzas, siempre que permitan un mejor cumplimiento de los objetivos y metas de los programas presupuestarios a cargo de los Ejecutores de Gasto.

II. **ADEFAS:** Asignaciones destinadas a cubrir las erogaciones devengadas y pendientes de liquidar al cierre del ejercicio fiscal anterior, derivadas de la contratación de bienes y servicios requeridos en el desempeño de las

funciones de los entes públicos, para las cuales existió asignación presupuestal con saldo disponible al cierre del ejercicio fiscal en que se devengaron.

III. **Amortización de la Deuda y Disminución de Pasivos:** Representa la cancelación mediante pago o cualquier forma por la cual se extinga la obligación principal de los pasivos contraídos por el Gobierno del Estado.

IV. **Asignaciones Presupuestales:** La ministración que, de los recursos públicos aprobados por el Congreso Local mediante el Presupuesto de Egresos del Estado, realiza el Ejecutivo Estatal a través de la Secretaría de Administración y Finanzas a los Ejecutores de Gasto.

V. **Ayudas:** Las aportaciones de recursos públicos en numerario o en especie otorgadas por el Gobierno del Estado con base en los objetivos y metas de los programas presupuestarios.

VI. **Capítulo de gasto:** El mayor nivel de agregación que identifica el conjunto homogéneo y ordenado de los bienes y servicios requeridos por los entes públicos.

VII. **Clasificación Funcional del Gasto:** La que agrupa los gastos según los propósitos u objetivos socioeconómicos que persiguen los diferentes entes públicos. Presenta el gasto público según la naturaleza de los servicios gubernamentales brindados a la población. Con dicha clasificación se identifica el presupuesto destinado a finalidades de: Gobierno, Desarrollo Social, Desarrollo Económico y Otras no Clasificadas; permitiendo determinar los objetivos generales de las políticas públicas y los recursos financieros que se asignan para alcanzarlos.

VIII. **Clasificación por Objeto del Gasto:** La que resume, ordena y presenta los gastos programados en el presupuesto, de acuerdo con la naturaleza de los bienes, servicios, activos y pasivos financieros. Alcanza a todas las

transacciones que realizan los entes públicos para obtener bienes y servicios que se utilizan en la prestación de servicios públicos y en la realización de transferencias, en el marco del Presupuesto de Egresos.

IX. **Clasificación por Fuentes de Financiamiento:** La clasificación por fuentes de financiamiento consiste en presentar los gastos públicos según los agregados genéricos de los recursos empleados para su financiamiento. Esta clasificación permite identificar las fuentes u orígenes de los ingresos que financian los egresos y precisar la orientación específica de cada fuente a efecto de controlar su aplicación.

X. **Clasificación Económica de los Ingresos, de los Gastos y del Financiamiento de los Entes Públicos:** La Clasificación Económica de las transacciones de los entes públicos permite ordenar a éstas de acuerdo con su naturaleza económica, con el propósito general de analizar y evaluar el impacto de la política y gestión fiscal y sus componentes sobre la economía en general.

XI. **Clasificación Administrativa:** La que tiene como objetivo identificar el agente que realiza la erogación de los recursos públicos, se desglosa a través de asignaciones denominadas ramos presupuestarios como el de la Administración Pública, de los Poderes, o de los Órganos autónomos.

XII. **Clasificación Programática:** Técnica presupuestaria que pone especial atención a las actividades que se realizan más que a los bienes y servicios que se adquieren. Contiene un conjunto armónico de programas, proyectos y metas que se deben realizar a corto plazo y permite la racionalización en el uso de recursos al determinar objetivos y metas; asimismo, identifica responsables del programa y establece las acciones concretas para obtener los fines deseados.

XIII. **Dependencias:** Las personas de derecho público de carácter estatal o Secretarías dependientes del Despacho del Ejecutivo, es decir de Administración Pública Centralizada de igual jerarquía y entre ellas sin preeminencia alguna de acuerdo al Título Segundo, Capítulo I de la Ley Orgánica del Poder Ejecutivo del Estado de Nayarit.

XIV. **Economías o Ahorros Presupuestarios**: Los remanentes de recursos públicos del Presupuesto de Egresos del Estado no comprometidos al término del Ejercicio Fiscal; así como los ahorros realizados en un periodo determinado.

XV. **Entes públicos:** Las personas de derecho público de carácter estatal y municipal, por disposición legal o constitucional, que comprende entre otros los poderes Ejecutivo, Legislativo y Judicial, los organismos autónomos del Estado y los Municipios; los organismos descentralizados, empresas de participación estatal mayoritaria y fideicomisos del Estado y los Municipios, mandatos, fondos con participación estatal o municipal, así como cualquier otro ente sobre el que el Estado y los Municipios tengan control sobre sus decisiones o acciones de acuerdo al Art. 3 de la Ley de Fiscalización y Rendición de Cuentas del Estado de Nayarit;

XVI. **Entidades:** Los organismos públicos descentralizados, las empresas de participación estatal, los fondos y fideicomisos públicos y los demás organismos de carácter público que funcionen en el Estado, conforman la Administración Pública Paraestatal.

XVII. **Fideicomisos Públicos:** Entidades no personificadas a partir de las cuales el Ejecutivo Estatal o alguna de las demás entidades paraestatales constituyen con el objeto de auxiliar al Estado en el desarrollo de alguna de sus áreas prioritarias.

XVIII. **Gasto Corriente:** Al conjunto de erogaciones que no tienen como contrapartida la creación de activos, sino que constituye un acto de consumo. Son los gastos en recursos humanos y de compra de bienes y servicios, necesarios para la administración y operación gubernamental.

XIX. **Gasto Federalizado:** El gasto federalizado o descentralizado en México se integra por los recursos públicos que el Gobierno Federal transfiere a los Estados y Municipios del país para que estos últimos afronten sus necesidades de gasto en materia de educación, salud, infraestructura e inversión social, seguridad pública, entre otros rubros.

XX. **Gasto de Inversión o Capital:** Erogaciones que realizan las dependencias y entidades de la Administración Pública tendientes a adquirir, ampliar, conservar y mejorar sus bienes de capital, incluyendo también la adquisición de acciones y títulos de crédito de terceros, construcción de obras públicas y desarrollo de acciones para promover el incremento de la capacidad productiva de los diversos sectores de la economía.

XXI. **Gasto No Programable:** Los recursos que se destinan al cumplimiento de los fines y funciones propias del Estado y que por su naturaleza no están asociados a programas específicos.

XXII. **Gasto Programable:** Los recursos que se destinan al cumplimiento de los fines y funciones propias del Estado, que están directamente relacionados con los programas a cargo de los Ejecutores de Gasto previamente establecidos para alcanzar los objetivos y metas, que tienen un efecto directo en la actividad económica y social.

XXIII. **Ingresos Excedentes:** Los recursos públicos que durante el Ejercicio Fiscal se obtienen adicionalmente a los aprobados en la Ley de Ingresos del Estado vigente.

XXIV. **Matriz de Indicadores para Resultados (MIR):** La herramienta de planeación estratégica que en forma resumida, sencilla y armónica establece con claridad los objetivos del Programa Presupuestario y su alineación con aquellos de la planeación nacional, estatal, municipal y sectorial; incorpora los indicadores que miden los objetivos y resultados esperados; identifica los medios para obtener y verificar la información de los indicadores; describe los bienes y servicios a la sociedad, así como las actividades e insumos para producirlos; e incluye supuestos que son factores externos al programa que influyen en el cumplimiento de los objetivos.

XXV. **Programa:** Nivel o categoría programática que contiene un conjunto de acciones afines y coherentes a través de las cuales se pretende alcanzar objetivos y metas previamente determinadas por la planeación, para lo cual se requiere combinar recursos: humanos, tecnológicos, materiales, naturales, financieros; contienen un conjunto interdependiente de proyectos los cuales especifican tiempo y espacio en el que se van a desarrollar y atribuye responsabilidades a una o varias unidades ejecutoras debidamente coordinadas.

XXVI. **Secretaría:** La Secretaría de Administración y Finanzas del Poder Ejecutivo.

XXVII. **Subsidios:** Las asignaciones de recursos públicos que se destinan al desarrollo de actividades productivas prioritarias consideradas de interés general, así como proporcionar a usuarios y consumidores, bienes y servicios básicos a precios y tarifas por debajo de los del mercado o de forma gratuita y su otorgamiento no implica contraprestación alguna.

XXVIII. **Transferencias:** Los recursos públicos previstos en el Presupuesto de Egresos del Estado para el cumplimiento de los objetivos y metas de los programas y

la prestación de los bienes y servicios públicos a cargo de los Poderes, Organismos Constitucionalmente Autónomos y Entidades.

XXIX. **Unidad Responsable:** Cada una de las unidades administrativas subordinadas a las Unidades Presupuestales, en las que se desconcentran parte del ejercicio presupuestal y se les encomiendan la ejecución de actividades, programas y/o proyectos para el cumplimiento de los objetivos, líneas de acción y metas establecidos en el Plan Estatal de Desarrollo.

Cualquier otro término no contemplado en el presente artículo, se deberá entender conforme al glosario de la Ley General de Contabilidad Gubernamental y las demás leyes de la materia.

Artículo 3. En la celebración y suscripción de convenios o acuerdos en los que se comprometa el patrimonio económico o el erario del Estado, será obligatoria la intervención de la Secretaría de Administración y Finanzas.

Artículo 4. El ejercicio del presupuesto se apegará a los principios de eficiencia, eficacia, economía, transparencia y honradez para satisfacer los objetivos a los que están destinados, con base en lo siguiente:

I. Priorizar la asignación de los recursos a los programas, obras y acciones de alto impacto y beneficio social que incidan en el desarrollo económico y social.
II. Garantizar la elevación de los niveles de calidad de vida en la población.
III. Identificación de la población objetivo, procurando atender a la de menor ingreso.
IV. Consolidar la estructura presupuestaria que facilite la ejecución de los programas.
V. Afianzar un presupuesto basado en resultados.

Los titulares, coordinadores administrativos o equivalentes y demás servidores públicos de las Dependencias están obligados a presentar a la Secretaría el soporte documental completo que comprueba y justifica las erogaciones realizadas por las mismas, por lo que además de las facturas y/o recibos respectivos, deberán incorporar las evidencias, informes, reportes, fotografías, estudios, autorizaciones, argumentos y fundamentación suficiente de los gastos efectuados de naturaleza corriente o de capital, los cuales pasarán a formar parte del archivo contable gubernamental, a efecto de disponer del sustento que valida y avala plenamente el pago de sueldos y prestaciones, materiales y suministros, servicios generales, subsidios, bienes muebles e inmuebles y obra pública ejecutada, así como toda clase de aplicaciones que afecten el presupuesto de los entes públicos.

Las Dependencias deberán recabar de los proveedores, contratistas, proveedores de servicios y demás personas físicas o morales los Comprobantes Fiscales Digitales y remitir invariablemente a la Secretaría en forma impresa y de manera electrónica en los formatos PDF y XML correspondientes, cuando se trate de trámites de pago, reembolso, recuperación o comprobación de recursos que sean a cargo del sector central.

De igual manera, las Entidades deberán contar con la justificación y comprobación de las operaciones que realicen, con sujeción a lo establecido en este artículo.

Artículo 5. La información que en términos del presente Presupuesto de Egresos deba remitirse al H. Congreso del Estado deberá cumplir con lo siguiente:

I. Ser enviada al Presidente de la Mesa Directiva del mismo.

II. La Mesa Directiva turnará la información a las Comisiones ordinarias competentes.

III. Se deberá presentar el total de la información en forma impresa y en formato electrónico en medio magnético.

IV. El nivel mínimo de desagregación se hará con base en las disposiciones del Consejo Nacional de Armonización Contable (CONAC) y el Consejo Estatal de Armonización Contable para Nayarit (CEAC).

V. El Ejecutivo elaborará las iniciativas de Ley de Ingresos del Estado y de Presupuesto de Egresos del Estado y la hará llegar al Congreso a más tardar el día 31 de octubre del año anterior al de su inicio de vigencia, debiendo comparecer el Secretario General de Gobierno. Cuando se trate del año en que el Titular del Ejecutivo inicie su encargo, o en su caso se trate de inicio de funciones el titular del Poder Ejecutivo Federal, la presentación a la que se alude deberá realizarse a más tardar el 15 de diciembre, de acuerdo al Artículo 38 de la Constitución Política del Estado Libre y Soberano de Nayarit.

Artículo 6. La Secretaría de Administración y Finanzas garantizará que toda la información presupuestaria y de ingresos cumpla con la Constitución Política del Estado Libre y Soberano de Nayarit, Ley de Hacienda del Estado de Nayarit, Ley de Coordinación Fiscal y Gasto Público de la Administración del Estado de Nayarit, Ley de Disciplina Financiera de las Entidades Federativas y los Municipios, Ley General de Contabilidad Gubernamental, normas, reglas y lineamientos emitidos por el Consejo Nacional de Armonización Contable (CONAC) y el Consejo Estatal de Armonización Contable para Nayarit (CEAC).

Todas las asignaciones presupuestarias del presente Presupuesto de Egresos y de documentos de la materia deberán cumplir con las disposiciones, requisitos y estar disponibles en términos de la Ley Federal de Transparencia y Acceso a la Información

Pública y Ley de Transparencia y Acceso a la Información Pública del Estado de Nayarit.

Artículo 7. La Secretaría podrá autorizar adecuaciones presupuestarias siempre y cuando permitan un mejor cumplimiento de los objetivos de los programas a cargo de las Dependencias y Entidades, y comprenderán;

I. Modificaciones a las estructuras:

a) Administrativa.

b) Funcional y programática.

c) Económica.

II. Modificaciones a los calendarios financieros.

Así mismo, la Secretaría podrá efectuar adecuaciones a las fuentes de financiamiento, conforme a los ingresos captados que se utilicen para cubrir las erogaciones de las dependencias y entidades del Poder Ejecutivo.

Al efecto, las dependencias y entidades deberán identificar en sus registros contables y presupuestarios las fuentes de financiamiento de los recursos que reciban y/o les correspondan, así como realizar las modificaciones que, en su caso, sean necesarias para que sean congruentes con las cifras reportadas por la Secretaría.

Artículo 8. El Ejecutivo del Estado podrá autorizar, por conducto de la Secretaría, la incorporación de partidas presupuestales que se encuentren consideradas dentro del Clasificador por Objeto del Gasto aprobado por el Consejo Estatal de Armonización Contable. De igual manera, podrá autorizar, por conducto de la Secretaría y con la opinión de la Secretaría de Desarrollo Sustentable, la incorporación de nuevos programas o modificación de los aprobados en el Presupuesto que permitan dar

cumplimiento a los objetivos del Plan Estatal de Desarrollo o con cargo a ingresos excedentes.

Adicionalmente, la Secretaría en el ámbito de sus atribuciones durante el ejercicio fiscal podrá incorporar disposiciones de carácter general o específicas que regulen la actuación de las dependencias y entidades para un mejor desempeño del gasto público, mejora continua, transparencia y rendición de cuentas, así como para establecer las fechas de cierre de operaciones, mismas que se comunicarán mediante oficios o circulares dirigidas a los titulares, coordinadores administrativos o equivalentes y demás servidores públicos de las unidades gubernamentales del Poder Ejecutivo.

Las Dependencias y Entidades estarán obligadas al acatamiento de dichas disposiciones, así como presentar en tiempo y forma la información y documentación que les sea requerida para la atención de solicitudes formuladas por instancias de control interno, revisoras, evaluadoras y fiscalizadoras de la gestión pública.

Así mismo, las Entidades del Poder Ejecutivo, Poder Legislativo, Poder Judicial, Organismos Autónomos y Municipios deberán proporcionar la información sobre subsidios o asignaciones presupuestarias que les sean transferidas por la Secretaría, en cumplimiento a lo estipulado en la Ley de Fiscalización y Rendición de Cuentas de la Federación y demás disposiciones legales o administrativas que sean aplicables.

Artículo 9. La Secretaría, previa recomendación de la Comisión Intersecretarial de Gasto Financiamiento, podrá realizar adecuaciones presupuestales entre los diferentes capítulos de gasto del Presupuesto de Egresos respectivo, siempre y cuando no exceda el techo global autorizado en el presente Decreto y, con la finalidad de simplificar los procedimientos, expedir las reglas a las que se sujetarán las

Dependencias y Entidades para realizar adecuaciones entre partidas y conceptos de gasto sin requerir de aprobación previa de la Secretaría.

De dichas adecuaciones presupuestarias se informará al H. Congreso del Estado a través de la Cuenta Pública.

Artículo 10. Las adecuaciones presupuestales a que se refiere el artículo anterior podrán ser realizadas por los Poderes, Organismos Autónomos, previa aprobación de la Comisión de Gobierno, el Consejo de la Judicatura y los Órganos de Gobierno, según corresponda, en los términos aludidos.

Artículo 11. El Titular del Poder Ejecutivo autorizará ampliaciones liquidas presupuestales a través de la Secretaría, previa recomendación de la Comisión Intersecretarial de Gasto y Financiamiento, en cualquiera de los capítulos de gasto del presente Presupuesto, cuando los recursos asignados a las partidas se hayan agotado, tengan saldo insuficiente o estén correspondidas con ingresos adicionales a los aprobados, mismas que se considerarán ampliaciones automáticas.

De estas ampliaciones la Secretaría deberá informar al Congreso del Estado a través de la Cuenta Pública.

Artículo 12. Los Poderes Ejecutivo, Legislativo y Judicial, así como los Organismos Autónomos, por conducto de la Secretaría, la Comisión de Gobierno, por el Consejo de la Judicatura y por sus Órganos de Gobierno respectivamente, y de conformidad con los ordenamientos legales vigentes, efectuarán reducciones, diferimientos o cancelaciones de programas y conceptos de gasto del Presupuesto aprobado, cuando se reciban participaciones y transferencias federales etiquetadas menores a las presupuestadas o disminuyan los ingresos a que se refiere la Ley de Ingresos del

Estado, cuando se presenten contingencias que repercutan en una disminución de los ingresos previstos o por erogaciones extraordinarias de carácter social.

Los ajustes y reducciones que se deriven, deberán realizarse en forma electiva procurando que no se afecten programas prioritarios, optando preferentemente en los casos de programas de inversión por aquellos de menos impacto social y económico.

Del ejercicio de esta facultad se dará cuenta al Congreso del Estado a través de la Cuenta Pública y los informes de avance de gestión financiera.

Artículo 13. La Secretaría de Administración y Finanzas reportará en los Informes Trimestrales la situación económica, las finanzas públicas y deuda pública, que incluirán el desglose de los proyectos de inversión previstos en este Presupuesto de Egresos; la evolución de las erogaciones correspondientes a los programas presupuestarios para: la igualdad entre mujeres y hombres; para niñas, niños y adolescentes; de ciencia, tecnología e innovación; especial concurrente para el desarrollo sustentable; erogaciones para el desarrollo integral de los jóvenes; recursos para la atención de grupos vulnerables, erogaciones para el desarrollo integral de la población indígena, cambio climático y medio ambiente.

Artículo 14. El ejercicio del presupuesto inicia el 01 de enero y termina el 31 de diciembre del año 2021; los saldos presupuestales no son acumulables para el ejercicio fiscal siguiente. Sólo se podrán comprometer recursos con cargo al presupuesto autorizado, contando previamente con la suficiencia presupuestaria, identificando la fuente de ingresos; pudiendo realizar erogaciones adicionales a las aprobadas, con cargo a los Ingresos excedentes que se obtengan y con la autorización previa de la Secretaría.

Por lo tanto, las erogaciones previstas en este Presupuesto que no se encuentren devengadas por los Poderes, Organismos Autónomos y Entidades al 31 de diciembre del presente ejercicio se considerarán economías presupuestales, debiendo ser concentradas a la Secretaría a más tardar dentro de los cuarenta y cinco días posteriores al cierre del ejercicio fiscal.

CAPÍTULO II

De las Erogaciones

Artículo 15. El gasto neto total previsto en el presente Presupuesto del Estado de Nayarit, importa la cantidad de **$ 23,706,928,970.07** y corresponde al total de los ingresos aprobados en la Ley de Ingresos del Estado de Nayarit para el Ejercicio Fiscal de 2021.

Conforme a lo anterior, para el presente ejercicio fiscal no se prevé un déficit público presupuestario. El desglose por Ramos, Poderes, capítulos y entidades se desglosa en el Anexo 1.

Artículo 16. La forma en que se integran los egresos soportados con los ingresos que perciba el Estado, de acuerdo con la clasificación por fuentes de financiamiento, es la siguiente:

CLASIFICACIÓN POR FUENTES DE FINANCIAMIENTO[1]

FUENTE	CATEGORÍA	MONTO ANUAL
1	**NO ETIQUETADO**	
11	RECURSOS FISCALES	1,779,645,951.83

[1]De acuerdo con el Clasificador por Fuentes de Financiamiento emitido por el CONAC. Disponible en: http://www.conac.gob.mx/work/models/CONAC/normatividad/NOR_01_02_007.pdf

FUENTE	CATEGORÍA	MONTO ANUAL
12	FINANCIAMIENTOS INTERNOS	164,530,804.25
13	FINANCIAMIENTOS EXTERNOS	0.00
14	INGRESOS PROPIOS	0.00
15	RECURSOS FEDERALES	8,580,312,094.99
16	RECURSOS ESTATALES	0.00
17	OTROS RECURSOS DE LIBRE DISPOSICIÓN	0.00
2	**ETIQUETADO**	
25	RECURSOS FEDERALES	13,182,440,119.00
26	RECURSOS ESTATALES	0.00
27	OTROS RECURSOS DE TRANSFERENCIAS FEDERALES ETIQUETADAS	0.00
TOTAL		**23,706,928,970.07**

Artículo 17. El balance presupuestario podrá modificarse en lo conducente para cubrir las erogaciones de los proyectos de inversión previstos en este Presupuesto de Egresos, siempre que ello sea necesario como consecuencia de que las dependencias y entidades soliciten autorización a la Comisión Intersecretarial de Gasto y Financiamiento para que, con cargo al mecanismo presupuestario y de pago correspondiente, se apliquen medidas para diferentes factores que inciden en las discrepancias, tales como: cambios en las expectativas; el arbitraje intertemporal de los precios clave de la economía; los retrasos en la provisión de los insumos; así como los resultados de los arreglos laborales contractuales, surgidos en el año, entre otros.

Dichas medidas se sujetarán a las disposiciones específicas emitidas por la Secretaría de Administración y Finanzas.

Artículo 18. De acuerdo con la clasificación por tipo de gasto, el presupuesto de egresos del Estado de Nayarit se distribuye de la siguiente forma:

CLASIFICACIÓN POR TIPO DE GASTO[2]

TIPO DE GASTO	DESCRIPCIÓN	ANUAL	%
1	GASTO CORRIENTE	20,587,314,592.96	86.84
2	GASTO DE CAPITAL	348,851,543.13	1.47
3	AMORTIZACIÓN DE LA DEUDA Y DISMINUCIÓN DE PASIVOS	49,985,355.00	0.21
4	PENSIONES Y JUBILACIONES	424,905,733.32	1.79
5	PARTICIPACIONES	2,295,871,745.66	9.68
TOTAL		**23,706,928,970.07**	**100.00**

Artículo 19. Las erogaciones previstas en este Presupuesto de Egresos, de acuerdo con la clasificación administrativa se distribuyen conforme al **Anexo 2**.

Artículo 20. El gasto neto total previsto en este presupuesto se integra, de acuerdo a la clasificación por ramo presupuestario y objeto del gasto a nivel de capítulo, concepto, partida genérica y partida específica, conforme al **Anexo 3** del Presente Presupuesto de Egresos.

[2]De acuerdo con el Clasificador por Tipo de Gasto emitido por el CONAC. Disponible en: http://www.conac.gob.mx/work/models/CONAC/normatividad/NOR_01_02_005.pdf

Artículo 21. De acuerdo con la clasificación funcional del gasto, el Presupuesto de Egresos del Estado de Nayarit para el ejercicio fiscal 2021 se distribuye de la siguiente forma:

CLASIFICACIÓN FUNCIONAL DEL GASTO[3]

(FINALIDAD, FUNCIÓN Y SUBFUNCIÓN)

FIN	FUN	SFUN	DESCRIPCIÓN	PRESUPUESTO ANUAL
1			**GOBIERNO**	**4,728,820,263.93**
1	**1**		**LEGISLACIÓN**	**361,551,249.88**
1	1	1.1.1	LEGISLACIÓN	304,005,527.60
1	1	1.1.2	FISCALIZACIÓN	57,545,722.28
1	**2**		**JUSTICIA**	**1,357,549,399.28**
1	2	1.2.1	IMPARTICIÓN DE JUSTICIA	674,715,519.67
1	2	1.2.2	PROCURACIÓN DE JUSTICIA	532,765,785.89
1	2	1.2.3	RECLUSIÓN Y READAPTACIÓN SOCIAL	101,995,889.16
1	2	1.2.4	DERECHOS HUMANOS	48,072,204.56
1	**3**		**COORDINACIÓN DE LA POLÍTICA DE GOBIERNO**	**749,507,438.12**
1	3	1.3.1	PRESIDENCIA / GUBERNATURA	75,488,045.40
1	3	1.3.2	POLÍTICA INTERIOR	165,020,328.37
1	3	1.3.3	PRESERVACIÓN Y CUIDADO DEL PATRIMONIO PÚBLICO	99,164,361.34
1	3	1.3.4	FUNCIÓN PÚBLICA	40,038,425.71
1	3	1.3.5	ASUNTOS JURÍDICOS	76,433,650.60
1	3	1.3.6	ORGANIZACIÓN DE PROCESOS ELECTORALES	284,496,469.64
1	3	1.3.7	POBLACIÓN	8,866,157.06

[3]De acuerdo con la Clasificación Funcional del Gasto emitida por el CONAC. Disponible en:http://www.conac.gob.mx/work/models/CONAC/normatividad/NOR_01_02_003.pdf

FIN	FUN	SFUN	DESCRIPCIÓN	PRESUPUESTO ANUAL
1	3	1.3.8	TERRITORIO	0.00
1	3	1.3.9	OTROS	0.00
1	**4**		**RELACIONES EXTERIORES**	**0.00**
1	4	1.4.1	RELACIONES EXTERIORES	0.00
1	**5**		**ASUNTOS FINANCIEROS Y HACENDARIOS**	**976,344,756.97**
1	5	1.5.1	ASUNTOS FINANCIEROS	38,069,645.11
1	5	1.5.2	ASUNTOS HACENDARIOS	938,275,111.86
1	**6**		**DEFENSA**	**0.00**
1	6	1.6.1	DEFENSA	0.00
1	6	1.6.2	MARINA	0.00
1	6	1.6.3	INTELIGENCIA PARA LA PRESERVACIÓN DE LA SEGURIDAD NACIONAL	0.00
1	**7**		**ASUNTOS DE ORDEN PÚBLICO Y DE SEGURIDAD INTERIOR**	**1,000,171,298.74**
1	7	1.7.1	POLICÍA	687,572,129.93
1	7	1.7.2	PROTECCIÓN CIVIL	51,331,582.11
1	7	1.7.3	OTROS ASUNTOS DE ORDEN PÚBLICO Y SEGURIDAD	189,298,644.01
1	7	1.7.4	SISTEMA NACIONAL DE SEGURIDAD PÚBLICA	71,968,942.69
1	**8**		**OTROS SERVICIOS GENERALES**	**283,696,120.94**
1	8	1.8.1	SERVICIOS REGISTRALES, ADMINISTRATIVOS Y PATRIMONIALES	113,977,237.84
1	8	1.8.2	SERVICIOS ESTADÍSTICOS	0.00
1	8	1.8.3	SERVICIOS DE COMUNICACIÓN Y MEDIOS	36,457,619.57
1	8	1.8.4	ACCESO A LA INFORMACIÓN PÚBLICA GUBERNAMENTAL	19,745,573.42
1	8	1.8.5	OTROS	113,515,690.11
2			**DESARROLLO SOCIAL**	**14,033,496,732.04**
2	**1**		**PROTECCIÓN AMBIENTAL**	**31,677,549.68**

FIN	FUN	SFUN	DESCRIPCIÓN	PRESUPUESTO ANUAL
2	1	2.1.1	ORDENACIÓN DE DESECHOS	0.00
2	1	2.1.2	ADMINISTRACIÓN DEL AGUA	0.00
2	1	2.1.3	ORDENACIÓN DE AGUAS RESIDUALES, DRENAJE Y ALCANTARILLADO	0.00
2	1	2.1.4	REDUCCIÓN DE LA CONTAMINACIÓN	0.00
2	1	2.1.5	PROTECCIÓN DE LA DIVERSIDAD BIOLÓGICA Y DEL PAISAJE	1,427,374.16
2	1	2.1.6	OTROS DE PROTECCIÓN AMBIENTAL	30,250,175.52
2	**2**		**VIVIENDA Y SERVICIOS A LA COMUNIDAD**	**483,366,227.91**
2	2	2.2.1	URBANIZACIÓN	187,181,140.79
2	2	2.2.2	DESARROLLO COMUNITARIO	103,029,158.65
2	2	2.2.3	ABASTECIMIENTO DE AGUA	88,468,568.81
2	2	2.2.4	ALUMBRADO PÚBLICO	0.00
2	2	2.2.5	VIVIENDA	74,516,717.40
2	2	2.2.6	SERVICIOS COMUNALES	0.00
2	2	2.2.7	DESARROLLO REGIONAL	30,170,642.26
2	**3**		**SALUD**	**2,395,840,105.29**
2	3	2.3.1	PRESTACIÓN DE SERVICIOS DE SALUD A LA COMUNIDAD	44,910,049.48
2	3	2.3.2	PRESTACIÓN DE SERVICIOS DE SALUD A LA PERSONA	0.00
2	3	2.3.3	GENERACIÓN DE RECURSOS PARA LA SALUD	2,000,000.00
2	3	2.3.4	RECTORÍA DEL SISTEMA DE SALUD	2,348,930,055.81
2	3	2.3.5	PROTECCIÓN SOCIAL EN SALUD	0.00
2	**4**		**RECREACIÓN, CULTURA Y OTRAS MANIFESTACIONES SOCIALES**	**178,013,328.49**
2	4	2.4.1	DEPORTE Y RECREACIÓN	49,687,967.59
2	4	2.4.2	CULTURA	81,224,563.90
2	4	2.4.3	RADIO, TELEVISIÓN Y EDITORIALES	47,100,797.00

FIN	FUN	SFUN	DESCRIPCIÓN	PRESUPUESTO ANUAL
2	4	2.4.4	ASUNTOS RELIGIOSOS Y OTRAS MANIFESTACIONES SOCIALES	0.00
2	**5**		**EDUCACIÓN**	**9,575,962,801.27**
2	5	2.5.1	EDUCACIÓN BÁSICA	6,687,110,104.46
2	5	2.5.2	EDUCACIÓN MEDIA SUPERIOR	358,813,903.28
2	5	2.5.3	EDUCACIÓN SUPERIOR	2,252,626,111.04
2	5	2.5.4	POSGRADO	0.00
2	5	2.5.5	EDUCACIÓN PARA ADULTOS	62,674,047.00
2	5	2.5.6	OTROS SERVICIOS EDUCATIVOS Y ACTIVIDADES INHERENTES	214,738,635.49
2	**6**		**PROTECCIÓN SOCIAL**	**1,368,636,719.40**
2	6	2.6.1	ENFERMEDAD E INCAPACIDAD	0.00
2	6	2.6.2	EDAD AVANZADA	450,873,395.74
2	6	2.6.3	FAMILIA E HIJOS	416,908,359.05
2	6	2.6.4	DESEMPLEO	0.00
2	6	2.6.5	ALIMENTACIÓN Y NUTRICIÓN	0.00
2	6	2.6.6	APOYO SOCIAL PARA LA VIVIENDA	0.00
2	6	2.6.7	INDÍGENAS	6,830,995.85
2	6	2.6.8	OTROS GRUPOS VULNERABLES	123,782,331.76
2	6	2.6.9	OTRAS DE SEGURIDAD SOCIAL Y ASISTENCIA SOCIAL	370,241,637.00
2	**7**		**OTROS ASUNTOS SOCIALES**	**0.00**
2	7	2.7.1	OTROS ASUNTOS SOCIALES	0.00
3			**DESARROLLO ECONÓMICO**	**589,689,835.84**
3	**1**		**ASUNTOS ECONÓMICOS, COMERCIALES Y LABORALES EN GENERAL**	**162,481,372.27**
3	1	3.1.1	ASUNTOS ECONÓMICOS Y COMERCIALES EN GENERAL	17,781,831.78
3	1	3.1.2	ASUNTOS LABORALES GENERALES	144,699,540.49

FIN	FUN	SFUN	DESCRIPCIÓN	PRESUPUESTO ANUAL
3	**2**		**AGROPECUARIA, SILVICULTURA, PESCA Y CAZA**	**111,600,995.94**
3	2	3.2.1	AGROPECUARIA	60,255,587.68
3	2	3.2.2	SILVICULTURA	0.00
3	2	3.2.3	ACUACULTURA, PESCA Y CAZA	8,064,169.40
3	2	3.2.4	AGROINDUSTRIAL	43,281,238.86
3	2	3.2.5	HIDROAGRÍCOLA	0.00
3	2	3.2.6	APOYO FINANCIERO A LA BANCA Y SEGURO AGROPECUARIO	0.00
3	**3**		**COMBUSTIBLES Y ENERGÍA**	**0.00**
3	3	3.3.1	CARBÓN Y OTROS COMBUSTIBLES MINERALES SÓLIDOS	0.00
3	3	3.3.2	PETRÓLEO Y GAS NATURAL (HIDROCARBUROS)	0.00
3	3	3.3.3	COMBUSTIBLES NUCLEARES	0.00
3	3	3.3.4	OTROS COMBUSTIBLES	0.00
3	3	3.3.5	ELECTRICIDAD	0.00
3	3	3.3.6	ENERGÍA NO ELÉCTRICA	0.00
3	**4**		**MINERÍA, MANUFACTURAS Y CONSTRUCCIÓN**	**0.00**
3	4	3.4.1	EXTRACCIÓN DE RECURSOS MINERALES EXCEPTO LOS COMBUSTIBLES MINERALES	0.00
3	4	3.4.2	MANUFACTURAS	0.00
3	4	3.4.3	CONSTRUCCIÓN	0.00
3	**5**		**TRANSPORTE**	**118,021,678.06**
3	5	3.5.1	TRANSPORTE POR CARRETERA	118,021,678.06
3	5	3.5.2	TRANSPORTE POR AGUA Y PUERTOS	0.00
3	5	3.5.3	TRANSPORTE POR FERROCARRIL	0.00
3	5	3.5.4	TRANSPORTE AÉREO	0.00
3	5	3.5.5	TRANSPORTE POR OLEODUCTOS Y GASODUCTOS Y OTROS SISTEMAS DE TRANSPORTE	0.00
3	5	3.5.6	OTROS RELACIONADOS CON TRANSPORTE	0.00

FIN	FUN	SFUN	DESCRIPCIÓN	PRESUPUESTO ANUAL
3	**6**		**COMUNICACIONES**	**0.00**
3	6	3.6.1	COMUNICACIONES	0.00
3	**7**		**TURISMO**	**187,942,994.85**
3	7	3.7.1	TURISMO	187,942,994.85
3	7	3.7.2	HOTELES Y RESTAURANTES	0.00
3	**8**		**CIENCIA, TECNOLOGÍA E INNOVACIÓN**	**9,642,794.72**
3	8	3.8.1	INVESTIGACIÓN CIENTÍFICA	0.00
3	8	3.8.2	DESARROLLO TECNOLÓGICO	9,642,794.72
3	8	3.8.3	SERVICIOS CIENTÍFICOS Y TECNOLÓGICOS	0.00
3	8	3.8.4	INNOVACIÓN	0.00
3	**9**		**OTRAS INDUSTRIAS Y OTROS ASUNTOS ECONÓMICOS**	**0.00**
3	9	3.9.1	COMERCIO, DISTRIBUCIÓN, ALMACENAMIENTO Y DEPÓSITO	0.00
3	9	3.9.2	OTRAS INDUSTRIAS	0.00
3	9	3.9.3	OTROS ASUNTOS ECONÓMICOS	0.00
4			**OTRAS NO CLASIFICADAS EN FUNCIONES ANTERIORES**	**4,354,922,138.26**
4	**1**		**TRANSACCIONES DE LA DEUDA PÚBLICA / COSTO FINANCIERO DE LA DEUDA**	**364,965,459.60**
4	1	4.1.1	DEUDA PÚBLICA INTERNA	364,965,459.60
4	1	4.1.2	DEUDA PÚBLICA EXTERNA	0.00
4	**2**		**TRANSFERENCIAS, PARTICIPACIONES Y APORTACIONES ENTRE DIFERENTES NIVELES Y ÓRDENES DE GOBIERNO**	**3,989,956,678.66**
4	2	4.2.1	TRANSFERENCIAS ENTRE DIFERENTES NIVELES Y ÓRDENES DE GOBIERNO	0.00
4	2	4.2.2	PARTICIPACIONES ENTRE DIFERENTES NIVELES Y ÓRDENES DE GOBIERNO	2,285,871,745.66

FIN	FUN	SFUN	DESCRIPCIÓN	PRESUPUESTO ANUAL
4	2	4.2.3	APORTACIONES ENTRE DIFERENTES NIVELES Y ÓRDENES DE GOBIERNO	1,704,084,933.00
4	**3**		**SANEAMIENTO DEL SISTEMA FINANCIERO**	**0.00**
4	3	4.3.1	SANEAMIENTO DEL SISTEMA FINANCIERO	0.00
4	3	4.3.2	APOYOS IPAB	0.00
4	3	4.3.3	BANCA DE DESARROLLO	0.00
4	3	4.3.4	APOYO A LOS PROGRAMAS DE REESTRUCTURA EN UNIDADES DE INVERSIÓN (UDIS)	0.00
4	**4**		**ADEUDOS DE EJERCICIOS FISCALES ANTERIORES**	**0.00**
4	4	4.4.1	ADEUDOS DE EJERCICIOS FISCALES ANTERIORES	0.00
TOTAL				**23,706,928,970.07**

Artículo 22. La clasificación programática de acuerdo con la tipología general de los programas presupuestarios y por fuente de financiamiento del presupuesto de egresos del Estado de Nayarit, incorpora los programas de los entes públicos desglosados de la siguiente forma:

CLASIFICACIÓN PROGRAMÁTICA

TIPOLOGÍA GENERAL

MODALIDAD	NOMBRE	PRESUPUESTO ANUAL
A	FUNCIONES DE LAS FUERZAS ARMADAS (ÚNICAMENTE GOBIERNO FEDERAL)	0.00
B	PROVISIÓN DE BIENES PÚBLICOS	520,399,746.68
C	PARTICIPACIONES A ENTIDADES FEDERATIVAS Y MUNICIPIOS	2,285,871,745.66
D	COSTO FINANCIERO, DEUDA O APOYOS A DEUDORES Y AHORRADORES DE LA BANCA	364,965,459.60
E	PRESTACIÓN DE SERVICIOS PÚBLICOS	8,303,277,371.55

MODALIDAD	NOMBRE	PRESUPUESTO ANUAL
F	PROMOCIÓN Y FOMENTO	545,180,204.22
G	REGULACIÓN Y SUPERVISIÓN	86,879,480.18
H	ADEUDOS DE EJERCICIOS FISCALES ANTERIORES	0.00
I	GASTO FEDERALIZADO	9,631,294,464.00
J	PENSIONES Y JUBILACIONES	450,873,395.74
K	PROYECTOS DE INVERSIÓN	0.00
L	OBLIGACIONES DE CUMPLIMIENTO DE RESOLUCIÓN JURISDICCIONAL	0.00
M	APOYO AL PROCESO PRESUPUESTARIO Y PARA MEJORAR LA EFICIENCIA INSTITUCIONAL	1,136,606,523.71
N	DESASTRES NATURALES	0.00
O	APOYO A LA FUNCIÓN PÚBLICA Y AL MEJORAMIENTO DE LA GESTIÓN	102,610,307.62
P	PLANEACIÓN, SEGUIMIENTO Y EVALUACIÓN DE POLÍTICAS PÚBLICAS	99,294,443.24
R	ESPECÍFICOS	0.00
S	SUJETOS A REGLAS DE OPERACIÓN	179,675,827.87
T	APORTACIONES A LA SEGURIDAD SOCIAL	0.00
U	OTROS SUBSIDIOS	0.00
W	OPERACIONES AJENAS	0.00
Y	APORTACIONES A FONDOS DE ESTABILIZACIÓN	0.00
Z	APORTACIONES A FONDOS DE INVERSIÓN Y REESTRUCTURA DE PENSIONES	0.00
TOTAL		**23,706,928,970.07**

Artículo 23. Las asignaciones previstas para el Poder Legislativo importan la cantidad de: **$ 361,281,983.31** que comprende los recursos públicos asignados a:

Poder legislativo	Asignación presupuestal
Congreso del Estado	304,005,527.60
Auditoría Superior del Estado de Nayarit	57,276,455.71
TOTAL	**361,281,983.31**

Tales recursos, de acuerdo con la clasificación por objeto del gasto, se integran conforme al **Anexo 4** del Presente Presupuesto de Egresos.

Artículo 24. El presupuesto del Poder Ejecutivo, para el ejercicio fiscal 2021 es: **$ 19,239,877,909.24** y se desglosa a continuación por capítulo de gasto:

CAPÍTULO	DESCRIPCIÓN	GASTO ESTATAL	GASTO FEDERALIZADO
1000	SERVICIOS PERSONALES	3,275,947,033.00	20,659,640.00
2000	MATERIALES Y SUMINISTROS	141,379,401.17	2,938,500.00
3000	SERVICIOS GENERALES	233,943,541.53	18,267,587.00
4000	TRANSFERENCIAS, ASIGNACIONES, SUBSIDIOS Y OTRAS AYUDAS	1,968,901,047.81	11,184,080,008.00
5000	BIENES MUEBLES, INMUEBLES E INTANGIBLES	44,499,168.13	1,490,793.00
6000	INVERSIÓN PÚBLICA	106,648,085.00	181,072,712.00
7000	INVERSIONES FINANCIERAS Y OTRAS PROVISIONES	1,000,000.00	0.00
8000	PARTICIPACIONES Y APORTACIONES	0.00	1,694,084,933.00
9000	DEUDA PÚBLICA	285,119,513.60	79,845,946.00
	TOTAL	**6,057,437,790.24**	**13,182,440,119.00**

La desagregación del presupuesto del Poder Ejecutivo se presenta por dependencia en el **Anexo 5.**

Artículo 25. Las asignaciones previstas para las entidades paraestatales y organismos desconcentrados y/o descentralizados por entidad u organismo se desglosan de la siguiente manera:

ENTIDADES PARAESTATALES NO EMPRESARIALES Y NO FINANCIERAS	SUBSIDIO ESTATAL	GASTO DE INVERSIÓN	INGRESOS PROPIOS	GASTO FEDERAL ETIQUETADO	TOTALES
BENEFICIENCIA PÚBLICA DE NAYARIT	2,737,897.10	0.00	3,619,600.00	0.00	6,357,497.10
CENTRO DE DESARROLLO ECONÓMICO EDUCATIVO DE LA MESA DE EL NAYAR	2,909,897.41	0.00	0.00	5,070,548.00	7,980,445.41
CENTRO DE REHABILITACIÓN Y EDUCACIÓN ESPECIAL	2,083,668.54	0.00	1,028,100.00	0.00	3,111,768.54
COLEGIO DE EDUCACIÓN PROFESIONAL TÉCNICA DEL ESTADO DE NAYARIT	17,491,556.40	0.00	6,088,100.00	54,021,723.00	77,601,379.40
COLEGIO DE ESTUDIOS CIENTÍFICOS Y TECNOLÓGICOS DEL ESTADO DE NAYARIT	46,854,466.59	0.00	18,000,000.00	0.00	64,854,466.59
COMISIÓN ESTATAL DE AGUA POTABLE Y ALCANTARILLADO	31,599,068.81	5,000,000.00	1,869,500.00	50,000,000.00	88,468,568.81
COMISIÓN ESTATAL DE CONCILIACIÓN Y ARBITRAJE MÉDICO DE NAYARIT	2,098,720.64	0.00	0.00	0.00	2,098,720.64
COMISIÓN FORESTAL DE NAYARIT	6,312,489.85	1,418,263.00	1,004,046.92	0.00	8,734,799.77
INSTITUTO DE PLANEACIÓN DE NAYARIT	14,770,736.82	5,000,000.00	0.00	0.00	19,770,736.82
CONSEJO ESTATAL CONTRA LAS ADICCIONES	29,745,969.92	0.00	0.00	0.00	29,745,969.92
CONSEJO ESTATAL DE CIENCIA Y TECNOLOGÍA	8,773,229.72	869,565.00	0.00	0.00	9,642,794.72
SISTEMA ESTATAL DE SEGURIDAD PÚBLICA	30,122,593.69	41,846,349.00	0.00	180,832,104.00	252,801,046.69
SISTEMA PARA EL DESARROLLO INTEGRAL DE LA FAMILIA	203,916,026.95	81,480,000.00	4,500,000.00	144,431,272.00	434,327,298.95
INSTITUTO CONTRA LAS ADICCIONES "MARAKAME"	13,164,079.56	0.00	2,000,000.00	0.00	15,164,079.56
INSTITUTO DE CAPACITACIÓN PARA EL TRABAJO DEL ESTADO DE NAYARIT	21,309,231.80	0.00	5,457,705.78	33,542,436.00	60,309,373.58
INSTITUTO DE COORDINACION FISCAL Y GASTO PUBLICO	269,266.57	0.00	0.00	0.00	269,266.57

ENTIDADES PARAESTATALES NO EMPRESARIALES Y NO FINANCIERAS	SUBSIDIO ESTATAL	GASTO DE INVERSIÓN	INGRESOS PROPIOS	GASTO FEDERAL ETIQUETADO	TOTALES
INSTITUTO NAYARITA PARA LA INFRAESTRUCTURA FÍSICA EDUCATIVA	28,755,960.07	5,000,000.00	750,000.00	346,850,307.00	381,356,267.07
INSTITUTO PARA LA MUJER NAYARITA	13,602,164.63	0.00	0.00	0.00	13,602,164.63
INSTITUTO NAYARITA DE CULTURA FÍSICA Y DEPORTE	41,407,098.59	7,680,869.00	600,000.00	0.00	49,687,967.59
INSTITUTO NAYARITA DE LA JUVENTUD	4,172,863.60	0.00	0.00	0.00	4,172,863.60
INSTITUTO PROMOTOR DE LA VIVIENDA DE NAYARIT	32,803,530.40	0.00	16,712,657.00	25,000,530.00	74,516,717.40
SECRETARÍA DE EDUCACIÓN SISTEMA SUBSIDIADO (TELESECUNDARIAS)	74,839.01	0.00	0.00	0.00	74,839.01
SERVICIOS DE SALUD DE NAYARIT	327,751,359.47	3,478,261.00	33,099,377.70	1,984,502,337.00	2,348,831,335.17
PATRONATO DEL TEATRO DEL PUEBLO	7,483,901.02	0.00	1,681,500.00	0.00	9,165,401.02
UNIVERSIDAD TECNOLÓGICA DE LA COSTA	19,593,716.24	0.00	4,166,755.00	22,556,998.00	46,317,469.24
UNIVERSIDAD TECNOLÓGICA DE NAYARIT	40,325,827.39	0.00	18,000,000.00	55,216,224.00	113,542,051.39
UNIVERSIDAD TECNOLÓGICA DE BAHÍA DE BANDERAS	17,871,531.71	0.00	9,225,000.00	28,783,168.00	55,879,699.71
FESTIVAL CULTURAL AMADO NERVO	2,424,930.68	0.00	0.00	0.00	2,424,930.68
CENTRO DE JUSTICIA FAMILIAR	16,972,562.93	0.00	0.00	0.00	16,972,562.93
COLEGIO DE BACHILLERES DEL ESTADO DE NAYARIT	18,996,782.17	0.00	2,500,000.00	172,438,196.00	193,934,978.17
UNIVERSIDAD TECNOLÓGICA DE LA SIERRA	12,049,957.60	0.00	55,000.00	8,854,146.00	20,959,103.60
CONSEJO ESTATAL PARA LA CULTURA Y LAS ARTES DE NAYARIT	55,394,053.60	869,565.00	697,750.00	0.00	56,961,368.60
COMITÉ ADMINISTRADOR DE LA FERIA NACIONAL TEPIC	5,000,000.00	0.00	3,500,000.00	0.00	8,500,000.00
SERVICIOS DE EDUCACIÓN PÚBLICA DEL ESTADO DE NAYARIT	6,712,430.93	0.00	0.00	5,772,743,391.00	5,779,455,821.93
UNIVERSIDAD POLITÉCNICA DEL ESTADO DE NAYARIT	4,352,065.82	0.00	654,100.00	3,311,163.00	8,317,328.82

ENTIDADES PARAESTATALES NO EMPRESARIALES Y NO FINANCIERAS	SUBSIDIO ESTATAL	GASTO DE INVERSIÓN	INGRESOS PROPIOS	GASTO FEDERAL ETIQUETADO	TOTALES
COMISIÓN ESTATAL DE ATENCIÓN INTEGRAL A VÍCTIMAS	7,796,058.00	0.00	0.00	0.00	7,796,058.00
SISTEMA ESTATAL ANTICORRUPCIÓN EN NAYARIT	5,026,159.63	0.00	0.00	0.00	5,026,159.63
SISTEMA DE RADIO Y TELEVISIÓN DE NAYARIT	46,440,797.00	0.00	660,000.00	0.00	47,100,797.00
INSTITUTO NAYARITA DE EDUCACIÓN PARA ADULTOS	0.00	0.00	0.00	62,674,047.00	62,674,047.00
INSTITUTO DE LA SALUD PARA EL BIENESTAR	0.00	0.00	0.00	370,241,637.00	370,241,637.00
UNIVERSIDAD TECNOLÓGICA DE MAZATÁN	3,000,000.00	0.00	0.00	10,000,000.00	13,000,000.00
TOTALES	**1,152,167,490.86**	**152,642,872.00**	**135,869,192.40**	**9,331,070,227.00**	**10,771,749,782.26**

Artículo 26. Las cantidades que se recauden por cualquiera de las Entidades de la Administración Pública del Estado, deberán ser enteradas y depositadas a la Secretaría en forma mensual y en un plazo no mayor de diez días naturales siguientes al mes de que se trate y en los términos de la Ley de Ingresos del Estado de Nayarit para el ejercicio fiscal del 1 de enero al 31 de diciembre de 2021. La Secretaría, previa comprobación del depósito y registro, deberá transferir a la Entidad el monto correspondiente, dentro de los cinco días naturales siguientes al plazo anterior, siempre y cuando no medie disposición en contrario.

El incumplimiento a lo dispuesto en este artículo, será causa de responsabilidad en los términos de la legislación que resulte aplicable.

Al respecto, se faculta a la Secretaría de Administración y Finanzas para que estos recursos sean destinados en las necesidades de gasto del Poder Ejecutivo en atención a las erogaciones que resulten prioritarias y que tengan impacto directo en las acciones, programas y proyectos gubernamentales del estado.

Artículo 27. Las transferencias otorgadas a entidades paraestatales no empresariales y no financieras se desglosa en el siguiente cuadro:

Partida	Nombre de la entidad	Asignacion presupuestal
4210101	Patronato para administrar el impuesto especial destinado para la Universidad Autónoma de Nayarit	39,978,287.00

Artículo 28. Las transferencias internas otorgadas a fideicomisos públicos se distribuyen de la siguiente forma:

No. de Contrato y Fiduciario	Nombre del Fideicomiso	Saldo Patrimonial	Asignación presupuestal
F/3461	Fideicomiso de Promoción Turística	90,132,596.70	140,000,000.00
	TOTAL		**140,000,000.00**

Artículo 29. Para el ejercicio presupuestal 2021 se asigna el monto de **$ 25,064,064.65** a la partida genérica Ayudas Sociales como se desglosa a continuación:

Partida	Descripción	Asignación presupuestal
	4400 Ayudas Sociales	
4410201	OTROS APOYOS ECONÓMICOS	6,609,195.40
4410202	APOYOS A COMUNIDADES INDÍGENAS	450,431.03

4410203	SUBSIDIOS DIVERSOS Y DONATIVOS	10,537,000.00
4410301	PREMIOS, RECOMPENSAS Y ESTÍMULOS	845,438.22
4420101	BECAS POR CONVENIOS	6,622,000.00
	TOTAL	**25,064,064.65**

El Ejecutivo del Estado a través de la Secretaría, en el ejercicio del Presupuesto podrá otorgar apoyos económicos y/o en especie de carácter social.

Para tal efecto, se expedirán los recibos correspondientes con el objeto de comprobar la aplicación de dichos recursos.

En materia de subsidios, se deberá identificar la población objetivo, el propósito o destino principal y la temporalidad de su otorgamiento. Los mecanismos de distribución, operación y administración de los subsidios deberán garantizar que los recursos se entreguen a la población objetivo y reduzcan los gastos administrativos del programa correspondiente.

Artículo 30. El Estado de Nayarit asigna el siguiente presupuesto a Instituciones sin fines de lucro u organismos de la sociedad.

Partida	Nombre del organismo de la sociedad civil	Asignación presupuestal
4810101	Cruz Roja	1,030,000.00

Artículo 31. Para el ejercicio fiscal 2021, se presupuestaron previsiones para atender desastres naturales y otros siniestros.

Partida	Descripción	Asignación presupuestal	Procedencia del recurso
75101	INVERSIONES EN FIDEICOMISOS DEL PODER EJECUTIVO	1,000,000.00	ESTATAL
	TOTAL	**1,000,000.00**	

Artículo 32. La Secretaría de Administración y Finanzas reduce, suspende o termina transferencias en los casos siguientes:

I. Las entidades a las que se les otorguen cuenten con autosuficiencia financiera;

II. Las transferencias ya no cumplan con el objetivo de su otorgamiento;

III. Las entidades no remitan la información referente a la aplicación de estas transferencias, y

IV. No existan las condiciones presupuestales para seguir otorgándolas.

Artículo 33. Las asignaciones previstas para las instancias contenciosas administrativas se desglosan conforme al siguiente cuadro:

Instancia contenciosa administrativa o equivalente (PROCURACIÓN E IMPARTICIÓN DE JUSTICIA LABORAL)					
Instancia	Asignación Presupuestal				
	1000	2000	3000	5000	Total
JUNTA DE CONCILIACION Y ARBITRAJE	20,167,721.05	0.00	0.00	0.00	**20.167.721.05**
TRIBUNAL DE CONCILIACION Y ARBITRAJE	7,023,261.25	0.00	0.00	0.00	**7,023,261.25**

Instancia contenciosa administrativa o equivalente (PROCURACIÓN E IMPARTICIÓN DE JUSTICIA LABORAL)					
Instancia	Asignación Presupuestal				
	1000	2000	3000	5000	Total
PROCURADURIA DE LA DEFENSA DEL TRABAJO	4,197,859.40	0.00	0.00	0.00	**4,197,859.40**
DIRECCION DE EMPLEO	22,853,791.47	0.00	0.00	0.00	**22,853,791.47**
DIRECCION DEL TRABAJO Y PREVISION SOCIAL	5,093,048.02	0.00	0.00	0.00	**5,093,048.02**
DEPARTAMENTO DE INSPECCION LABORAL Y SEGURIDAD EN EL TRABAJO	213,325.20	0.00	0.00	0.00	**213,325.20**
TOTAL ANUAL	59,549,006.39	0.00	105,000.00	0.00	**59,549,006.39**
NOTA: los importes de los capítulos restantes (4000, 6000, 7000, 8000 y 9000) se encuentran en $ 0.00.					

La asignación total prevista en materia de conflictos laborales asciende a $ **59,549,006.39**.

Artículo 34. Las asignaciones previstas para el Poder Judicial importan la cantidad de **$ 594,530,804.25**. Tales recursos, de acuerdo con la clasificación por objeto del gasto a nivel de capítulo, concepto, partida genérica y partida específica, se integran conforme al **Anexo 6** del Presente Presupuesto de Egresos.

Artículo 35. Las asignaciones previstas para los Órganos Autónomos importan la cantidad de: **$ 1,215,366,527.61** los cuales se clasifican de la siguiente manera:

Órganos autónomos	Asignación Presupuestal
COMISIÓN DE DEFENSA DE LOS DERECHOS HUMANOS PARA EL ESTADO DE NAYARIT	17,914,275.00
INSTITUTO ESTATAL ELECTORAL	284,496,469.64

Órganos autónomos	Asignación Presupuestal
INSTITUTO DE TRANSPARENCIA Y ACCESO A LA INFORMACIÓN PUBLICA DEL ESTADO DE NAYARIT	14,031,195.50
TRIBUNAL DE JUSTICIA ADMINISTRATIVA	49,963,265.00
TRIBUNAL ESTATAL ELECTORAL	30,221,450.42
UNIVERSIDAD AUTONOMA DE NAYARIT	285,974,086.16
FISCALÍA GENERAL DEL ESTADO DE NAYARIT	532,765,785.89
TOTAL	**1,215,366,527.61**

Y de acuerdo con la clasificación por objeto del gasto a nivel de capítulo, concepto, partida genérica y partida específica, se integran conforme al **Anexo 7** del presente Presupuesto de Egresos.

Artículo 36. El gasto previsto para el financiamiento de los partidos políticos importa la cantidad de **$ 78,224,277.41** y se distribuye de la siguiente manera:

Concepto	Asignación Presupuestal
Financiamiento Ordinario	50,467,275.76
Gastos de campaña para partidos políticos	25,738,310.63
Gastos de campaña para el conjunto de candidaturas independientes.	504,672.75
Actividades específicas	1,514,018.27
TOTAL	**78,224,277.41**

Partido	Ene	Feb	Mar	Abr	May	Jun	Jul	Ago	Sep	Oct	Nov	Dic	Total
Partido Acción Nacional													
Partido Revolucionario Institucional													
Partido de la Revolución Democrática													
Partido del Trabajo													
Partido Verde Ecologista de México													
Movimiento Ciudadano													
Morena													
Nueva Alianza Nayarit													
Visión y Valores en Acción													
Movimiento Levántate para Nayarit													
Partido Encuentro Solidario													
Redes Sociales Progresistas													
Fuerza Social por México													
Total Partidos													
Candidatos Independientes													

NOTA. ATENDIENDO A LOS DISPUESTO POR EL ARTICULO 47 PRIMER PARRAFO DE LA LEY ELECTORAL DEL ESTADO DE NAYARIT, EL CONSEJO LOCAL DETERMINARA LA DISTRIBUCIÓN DEL TOTAL DE FINANCIAMIENTO A LOS PARTIDOS POLITICOS EN EL MES DE ENERO DE 2021

Partido	Financiamiento ordinario	Capacitación y liderazgo político de las mujeres (3% del financiamiento ordinario)	Financiamiento de Actividades Específicas	Total
Partido Acción Nacional	10,844,480.28	334,446.63	5,422,240.14	16,601,167.05
Partido Revolucionario Institucional	11,566,066.24	358,499.50	5,783,033.12	17,707,598.86
Partido de la Revolución Democrática	4,452,705.09	121,387.46	2,226,352.54	6,800,445.09
Partido del Trabajo	3,365,417.66	85,144.55	1,682,708.83	5,133,271.04
Partido Verde Ecologista de México	0.00	0.00	504,672.75	504,672.75
Movimiento Ciudadano	4,807,507.40	133,214.21	2,403,753.70	7,344,475.30
Morena	7,161,106.68	211,667.51	3,580,553.34	10,953,327.53
Nueva Alianza Nayarit	3,223,264.84	80,406.12	1,611,632.42	4,915,303.38
Visión y Valores en Acción	1,009,345.52	37,850.46	504,672.76	1,551,868.73
Movimiento Levántate para Nayarit	1,009,345.52	37,850.46	504,672.76	1,551,868.73
Partido Encuentro Solidario	1,009,345.52	37,850.46	504,672.76	1,551,868.73
Redes Sociales Progresistas	1,009,345.52	37,850.46	504,672.76	1,551,868.73
Fuerza Social por México	1,009,345.52	37,850.46	504,672.76	1,551,868.73
Total Partidos	**50,467,275.76**	**1,514,018.27**	**25,738,310.63**	**77,719,604.66**
Candidatos Independientes	**0.00**	**0.00**	**504,672.75**	**504,672.75**
	50,467,275.76	**1,514,018.27**	**26,242,983.38**	**78,224,277.41**

PARTIDO POLÍTICO	TOTAL DE FINANCIAMIENTO PÚBLICO ORDINARIO 2021	TOTAL DEL MONTO QUE DEBERÁ DESTINAR PARA EL DESARROLLO DEL LIDERAZGO POLÍTICO DE LAS MUJERES
PAN	10,844,480.28	334,446.63
PRI	11,566,066.24	358,499.50
PRD	4,452,705.09	121,387.46
PT	3,365,417.65	85,144.55
Partido Verde Ecologista de México	0.00	0.00
MC	4,807,507.40	133,214.20
Morena	7,161,106.67	211,667.51
NA Nayarit	3,223,264.83	80,406.12
Visión y Valores en Acción	1,009,345.52	37,850.46
Movimiento Levántate para Nayarit	1,009,345.52	37,850.46
Partido Encuentro Solidario	1,009,345.52	37,850.46
Redes Sociales Progresistas	1,009,345.52	37,850.46
Fuerza Social por México	1,009,345.52	37,850.46
TOTALES	**50,467,275.76**	**1,514,018.27**

Artículo 37. Para este ejercicio se presupuestaron los siguientes recursos concurrentes provenientes de transferencias federales, estatales y municipales:

PROGRAMAS CON RECURSOS CONCURRENTES POR ORDEN DE GOBIERNO[4]

CLAVE	Descripción	Federal		Estatal		municipal		Otros		Monto total
		Dependencia /entidad	Aportación (monto)	Dependencia /entidad	Aportación (monto)	Dependencia /entidad	Aportación (monto)	Dependencia /entidad	Aportación (monto)	
M033	FORTALECIMIENTO DE LA ADMINISTRACION TRIBUTARIA	INDETEC	0	Secretaría de Administración y Finanzas	608,696	0	0	0	0	608,696.00
P129	ESTUDIOS DE PREINVERSION	INDETEC	0	Secretaría de Desarrollo Sustentable	300,001.00	0	0	0	0	300,001.00
F114	FORTALECIMIENTO Y FOMENTO DEL DESARROLLO DE AGRONEGOCIOS Y DESARROLLO RURAL	SAGARPA	Se desconoce el monto de la aportación federal	SEDER	11,759,870.00	0	0	0	0	11,759,870.00
F115	INFRAESTRUCTURA ECONOMICA HIDROAGRICOLA	CONAGUA	15,000,000.00	SEDER	15,000,000.00	0	0	0	0	30,000,000.00

[4]De acuerdo con la norma para establecer la estructura de información del formato de programas con recursos federales por orden de gobierno emitida por el CONAC. Disponible en: http://www.conac.gob.mx/work/models/CONAC/normatividad/NOR_01_14_009.pdf

CLAVE	Descripción	Federal		Estatal		municipal		Otros		Monto total
		Dependencia /entidad	Aportación (monto)	Dependencia /entidad	Aportación (monto)	Dependencia /entidad	Aportación (monto)	Dependencia /entidad	Aportación (monto)	
B116	CONVENIO PROCOP	0	0	SECRETARIA DE INFRAESTRUCTURA	1,000,000.00	0	1,000,000.00	0	0	2,000,000.00
E060	CONVENIO CONAGUA	COMISION ESTATAL DE AGUA POTABLE Y ALCANTARILLADO	50,000,000.00	COMISION ESTATAL DE AGUA POTABLE Y ALCANTARILLADO	50,000,000.00	0	0	0	0	100,000,000.00
		Los programas relacionados contemplan el recurso estatal con que se participa; los montos federales o municipales son aproximados, según las reglas de operación de los mismos o el propio convenio, mismos que pueden variar a lo largo del ejercicio pues dependen de la política hacendaria y financiera federal.								

0207

Artículo 38. El capítulo específico que incorpora las obligaciones presupuestarias de los proyectos de asociación público-privada se incluyen en el **Anexo 8** de este Presupuesto de Egresos.

Artículo 39. Para el ejercicio fiscal 2021 no existen compromisos plurianuales presupuestados. **Anexo 9.**

Artículo 40. No se presupuestan compromisos con más de un ejercicio de vigencia. **Anexo 10.**

Artículo 41. El capítulo específico que incorpora las erogaciones correspondientes a los compromisos derivados de proyectos de infraestructura productiva de largo plazo se incluye en el **Anexo 11** de este Presupuesto de Egresos.

Artículo 42. La asignación presupuestaria para la inversión pública directa para el ejercicio fiscal 2021 es de **$ 181,072,712.00** referente al gasto federal y **$ 106,648,085.00** de gasto estatal.

Artículo 43. El monto de **$ 1,000,000.00,** presupuestado para Inversiones Financieras y Otras Provisiones se prevé en la atención de Desastres Naturales, en cumplimiento a lo estipulado en la Ley de Disciplina Financiera de las Entidades Federativas y los Municipios.

Artículo 44. Las cuentas bancarias productivas se especifican en el **Anexo 12** del presente Presupuesto de Egresos.

CAPÍTULO III

De los Servicios Personales

Artículo 45. En el ejercicio fiscal 2021, la administración pública estatal centralizada (dependencias) contará con **8,442 plazas y 11,383 horas de personal activo de burocracia y magisterio** de conformidad con el **Anexo 13** de este Presupuesto de Egresos.

Artículo 46. Los servidores públicos ocupantes de las plazas a que se refiere el artículo anterior, percibirán un sueldo base que se determina en el Tabulador de Sueldos y Salarios contenido en el **Anexo 14**; sin que el total de erogaciones por servicios exceda de los montos aprobados en este Presupuesto, salvo lo previsto en la Ley de Presupuestación, Contabilidad y Gasto Publico de la Administración del Gobierno del Estado de Nayarit.

Artículo 47. Para el establecimiento y determinación de criterios que regulen los incrementos salariales, la Secretaría de Administración y Finanzas se sujetará a lo previsto en las normas, criterios y lineamientos en materia de administración, remuneraciones y desarrollo del personal, y cualquier otra incidencia que modifique la relación jurídico-laboral entre el Estado y sus servidores públicos, incluyendo el control y elaboración de la nómina del personal del Gobierno del Estado.

Las Entidades públicas y los sindicatos establecerán conjuntamente los criterios y los períodos para revisar las prestaciones que disfruten los trabajadores.

Artículo 48. El Ejecutivo del Estado, el Presidente de la Comisión de Gobierno, el Presidente del Consejo de la Judicatura y los Titulares de los Organismos Autónomos, por conducto de sus áreas administrativas, respectivamente y de conformidad con las disposiciones internas, podrán otorgar préstamos a cuenta de sueldos a los trabajadores al servicio del Estado, así como a los pensionados de la burocracia y el magisterio, con base a la disponibilidad financiera, mismos que no causarán intereses; su monto no excederá el importe de tres meses de salario, el plazo máximo de amortización será de un año y su otorgamiento estará sujeto a los montos que se recuperen de los préstamos en amortización; los préstamos de referencia, se concederán preferentemente a los trabajadores de menos ingresos.

Artículo 49. El desglose de las plazas del magisterio se encuentra desglosadas en el **Anexo 15** del presente Presupuesto de Egresos.

La integración del gasto educativo con recurso estatal y federal es la siguiente:

INTEGRACIÓN DEL GASTO EDUCATIVO ESTATAL

Concepto			**Asignación presupuestal**		
Gasto Educativo Estatal					**Total Gasto Educativo Estatal**
	Recursos fiscales			**Total recursos fiscales**	**171,236,289.10**
		Magisterio (SEPEN)	Monto	6,712,430.93	0.00
		Resto del gasto (otras instituciones educativas)	Monto	164,523,858.17	0.00
	Recursos Federales			**Total recursos federales**	**8,102,286,212.00**
		Magisterio (SEPEN)	Monto	5,772,743,391.00	0.00
		Resto del gasto (otras instituciones educativas)	Monto	2,329,542,821.00	0.00
				Total	**$ 8,273,522,501.10**

PRESUPUESTO DE CADA UNA DE LAS INSTITUCIONES DE EDUCACIÓN SUPERIOR

Dependencias y entidades	Recursos fiscales	Recursos federales			Ingresos propios	Total
		Participaciones	Aportaciones	Convenios		
UNIVERSIDAD TECNOLÓGICA DE LA COSTA	0.00	19,593,716.24	0.00	0.00	4,166,755.00	41,857,420.24
UNIVERSIDAD TECNOLÓGICA DE NAYARIT	0.00	40,325,827.39	0.00	0.00	18,000,000.00	173,343,698.8
UNIVERSIDAD TECNOLÓGICA DE BAHÍA DE BANDERAS	0.00	17,871,531.71	0.00	0.00	9,225,000.00	27,096,531.71
UNIVERSIDAD TECNOLÓGICA DE LA SIERRA	0.00	12,049,957.60	0.00		55,000.00	12,104,957.60
BECAS EDUCACIÓN SUPERIOR	0.00	2,000,000.00	0.00	0.00	0.00	2,000,000.00
UNIVERSIDAD POLITÉCNICA DEL ESTADO DE NAYARIT	0.00	4,352,065.82	0.00	3,311,163.00	654,100.00	8,317,328.82
UNIVERSIDAD AUTÓNOMA DE NAYARIT	39,978,287.00	285,974,086.16	0.00	1,528,563,624.00	0.00	1,854,515,997.16
UNIVERSIDAD TECNOLOGICA DE MAZATAN		3,000,000.00			0.00	3,000,000.00
INSTITUTO NAYARITA PARA LA INFRAESTRUCTURA FÍSICA EDUCATIVA	0.00	0.00	130,158,906.00	0.00	0.00	130,158,906.00
					Total	**2,252,394,840.33**

Artículo 50. Las erogaciones previstas para pensiones por decreto son las siguientes:

Pensiones			
Partida	**Concepto**		**Asignación Presupuestal**
4500	MAGISTERIO	Pensionados magisterio	397,580.85
4500	BUROCRACIA	Pensionado base	1,597,589.16
		Pensionados confianza	1,839,396.85
	TOTAL		**3,834,566.86**

Artículo 51. Las erogaciones previstas para jubilaciones por decreto son las siguientes:

Jubilaciones			
Partida	**Concepto**		**Asignación presupuestal**
4500	MAGISTERIO	Jubilados magisterio	96,347,227.27
4500	BUROCRACIA	Jubilados base	24,989,437.53
		Jubilados confianza	14,232,344.64
		Otras pensiones y jubilaciones	11,469,819.44
	TOTAL		**147,038,828.88**

CAPÍTULO IV

De la Deuda Pública

Artículo 52. El saldo neto de la deuda pública del Gobierno del Estado de Nayarit es de **$ 5,668,306,495.11**, con fecha de corte al 31 de diciembre del Ejercicio Fiscal anterior.

Para el ejercicio fiscal 2021, se establece una asignación presupuestaria de **$ 364,965,459.60** que será destinada a la amortización de capital en **$ 49,985,354.77** y al pago de intereses en **$ 314,980,104.83** de la Deuda Pública contratada con la Banca de Desarrollo y con la Banca Privada.

PRESUPUESTO DE LA DEUDA PÚBLICA 2021.

Partida	Concepto	Asignación presupuestal
9100	Amortización de la Deuda pública	49,985,354.77
9200	Intereses de la Deuda Pública	314,980,104.83
9300	Comisiones de la deuda pública	0.00
9400	Gastos de la deuda pública	0.00
9500	Costo por coberturas	0.00
9600	Apoyos financieros	0.00
9900	Adeudos de ejercicios fiscales anteriores (ADEFAS)	0.00
Total		**364,965,459.60**

SERVICIO DE LA DEUDA PÚBLICA MENSUAL

MES	SALDO INSOLUTO INICIAL	AMORTIZACIÓN DE CAPITAL	SERVICIO DE LA DEUDA	COBERTURAS FINANCIERAS	PAGO MENSUAL	SALDO INSOLUTO FINAL
Enero	5,668,306,495.11	3,809,812.64	20,029,005.97	0.00	23,838,818.61	5,664,496,682.47
Febrero	5,664,496,682.47	3,859,843.13	18,215,938.42	0.00	22,075,781.55	5,660,636,839.34
Marzo	5,660,636,839.34	3,914,876.65	20,002,126.66	0.00	23,917,003.31	5,656,721,962.70
Abril	5,656,721,962.70	3,969,910.17	19,341,970.19	0.00	23,311,880.36	5,652,752,052.52
Mayo	5,652,752,052.52	4,034,949.81	19,974,082.93	0.00	24,009,032.74	5,648,717,102.72
Junio	5,648,717,102.72	4,099,489.43	19,354,512.72	0.00	23,454,002.15	5,644,617,613.29
Julio	5,644,617,613.29	4,169,532.10	19,964,786.62	0.00	24,134,318.72	5,640,448,081.18
Agosto	5,640,448,081.18	4,249,580.88	19,871,100.70	0.00	24,120,681.58	5,636,198,500.30
Septiembre	5,636,198,500.30	4,329,629.64	19,331,386.67	0.00	23,661,016.31	5,631,868,870.67
Octubre	5,631,868,870.67	4,419,184.52	19,899,860.55	0.00	24,319,045.07	5,627,449,686.15
Noviembre	5,627,449,686.15	4,514,242.42	19,281,253.16	0.00	23,795,495.58	5,622,935,443.73
Diciembre	5,622,935,443.73	4,614,303.38	19,868,134.24	0.00	24,482,437.62	5,618,321,140.34

Nota: cifras estimadas al 31 de diciembre de 2021.

CONDICIONES FINANCIERAS Y SERVICIO DE LA DEUDA PÚBLICA MENSUAL

No. de crédito (decreto aprobatorio/registro Estatal o federal)	Fecha de contratación	Tipo de instrumento	Institución bancaria	Fuente o garantía de pago	Monto contratado	Plazo de vencimiento	Tasa de interés contratada	Amortización	Intereses	Total
Registro Federal P18-1118111	14/11/2018	Contrato de apetura de crédito simple	BANOBRAS, S.N.C.	Participaciones	3,500,000,000.00	300 meses	TIIE + 0.40	26,173,000.00	141,532,091.27	167,705,091.27
Registro Federal P18-1118111	14/11/2018	Contrato de apetura de crédito simple	BANOBRAS, S.N.C.	Participaciones	1,500,000,000.00	300 meses	TIIE + 0.50	11,239,793.69	62,430,917.65	73,670,711.33
Registro Federal P18-1118112	14/11/2018	Contrato de apetura de crédito simple	BBVA BANCOMER, S.A.	Participaciones	500,000,000.00	240 meses	TIIE +0.54	8,413,000.00	20,379,829.69	28,792,829.69
Registro Federal A18-0919011	18/07/2019	Contrato de apetura de crédito simple	SANTANDER, S.A.	Participaciones	247,063,500.48	240 meses	TIIE + 0.85	4,159,561.08	10,791,320.23	14,950,881.31
							Total	49,985,354.77	235,134,158.83	285,119,513.60

CONDICIONES FINANCIERAS Y SERVICIO DE DEUDA Y DESTINO DE LOS CRÉDITOS CONTRATADOS

No. de crédito (decreto aprobatorio / registro Estatal o federal)	Fecha de contratación	Tipo de instrumento	Institución bancaria	Fuente o garantía de pago	Monto contratado	Plazo de vencimiento	Tasa de interés contratada	Amortización	Intereses	Total	Destino del credito
Registro Federal P18-1118111	14/11/2018	Contrato de apertura de crédito simple	BANOBRAS, S.N.C.	Participaciones	3,500,000,000.00	300 meses	TIIE + 0.40	26,173,000.00	141,532,091.27	167,705,091.27	Refinanciamiento / Inversión pública productiva
Registro Federal P18-1118111	14/11/2018	Contrato de apertura de crédito simple	BANOBRAS, S.N.C.	Participaciones	1,500,000,000.00	300 meses	TIIE + 0.50	11,239,793.69	62,430,917.65	73,670,711.33	Refinanciamiento / Inversión pública productiva
Registro Federal P18-1118112	14/11/2018	Contrato de apertura de crédito simple	BBVA BANCOMER, S.A.	Participaciones	500,000,000.00	240 meses	TIIE +0.54	8,413,000.00	20,379,829.69	28,792,829.69	Refinanciamiento
Se ejercerá en enero de 2019	04/01/2019	Contrato de apertura de crédito simple	SANTANDER, S.A.	Participaciones	247,063,500.48	240 meses	TIIE + 0.85	4,159,561.08	10,791,320.23	14,950,881.31	Inversión pública productiva
Total								49,985,354.77	235,134,158.83	285,119,513.60	

SALDOS DE LA DEUDA PÚBLICA

Descripción	Monto
BANOBRAS, S.N.C. 3,500,000,000.00	3,432,019,500.00
BANOBRAS, S.N.C. 1,500,000,000.00	1,473,854,392.08
BBVA BANCOMER, S.A. 500,000,000.00	474,049,500.00
SANTANDER, S.A. 247'063,500.48	238,397,748.26
BANOBRAS, S.N.C. 353,247,995.00	353,247,995.00
Suma	**6,021,154,254.17**

Nota: Cifras estimadas al 31 de diciembre de 2021; el pago del crédito con BANOBRAS, S.N.C. por 353,247,995.00 se cubrirá con recursos del FAFEF de acuerdo con lo estipulado en el artículo 50 de la Ley de Coordinación Fiscal por lo que no representa una carga para los Ingresos de Libre Disposición como lo establece la Ley de Disciplina Financiera; asimismo el saldo del crédito FAFEF permanece hasta la redención del bono cupón cero.

Artículo 53. Dentro del mismo capítulo correspondiente a Deuda Pública se establece por separado una asignación por un importe de **$ 0.00** para el concepto denominado Adeudos de Ejercicios Fiscales Anteriores (ADEFAS).

Artículo 54. El Financiamiento neto que, en su caso, se contrate y se utilice para el cálculo del balance presupuestario de recursos disponibles sostenible, deberá estar dentro del Techo de Financiamiento Neto que resulte de la aplicación del Sistema de Alertas que publique la Secretaría de Hacienda y Crédito Público sobre los indicadores de endeudamiento de los entes públicos.

Artículo 55. Las Dependencias y Entidades deberán registrar ante la Secretaría de Administración y Finanzas, todas las operaciones que involucren compromisos financieros con recursos públicos estatales, los cuales solo se podrán erogar si se encuentran autorizados en el presupuesto respectivo.

TÍTULO SEGUNDO
DE LOS RECURSOS FEDERALES

CAPÍTULO ÚNICO
De los recursos federales transferidos al Estado y sus municipios

Artículo 56. El Presupuesto de Egresos del Estado de Nayarit se conforma por **$ 10,524,488,851.07** de gasto estatal directo y **$ 13,182,440,119.00** de gasto federalizado.

Las ministraciones de recursos federales a que se refiere este artículo, se realizarán de conformidad con las disposiciones aplicables y los calendarios de gasto correspondientes.

Artículo 57. Las dependencias y entidades federales sólo podrán transferir recursos federales al Estado y a los Municipios, a través de las tesorerías correspondientes, salvo en el caso de ministraciones relacionadas con obligaciones del Estado o Municipios que estén garantizadas con la afectación de sus participaciones o aportaciones federales, en términos de lo dispuesto en los artículos 10 y 11 de la Ley de Coordinación Fiscal y Gasto Público del Estado de Nayarit y los casos previstos en las disposiciones legales aplicables.

Artículo 58. Las Dependencias, Entidades y Organismos Autónomos en el ejercicio de los recursos que les sean transferidos a través del Ramo General 33 Aportaciones Federales para Entidades Federativas y Municipios, se sujetarán a las disposiciones en materia de información, rendición de cuentas, transparencia y evaluación, establecidas en los artículos 134 de la Constitución Política de los Estados Unidos Mexicanos, 48 y 49, fracción V, de la Ley de Coordinación Fiscal, 85 y 110 de la Ley Federal de Presupuesto y Responsabilidad Hacendaria, el Acuerdo Nacional para la Modernización de la Educación Básica y Normal y el Acuerdo Nacional para la Descentralización de los Servicios de Salud, entre otras.

Artículo 59. Las asignaciones previstas para los municipios del Estado importan la cantidad de **$ 2,285,285,743.09**.

Municipio	Asignación Presupuestal
Acaponeta	77,345,916.38
Ahuacatlan	52,146,607.60
Amatlán de Cañas	60,307,720.59
Bahía de Banderas	167,908,904.83
Compostela	113,126,089.92
El Nayar	48,019,710.06
Huajicori	45,598,934.84
Ixtlán del Río	71,585,787.03
Jala	58,078,309.35
La Yesca	39,826,001.75
Rosamorada	69,249,725.99
Ruiz	69,686,723.50
San Blas	100,249,959.89
San Pedro Lagunillas	46,451,580.40
Santa María del Oro	66,495,359.66
Santiago Ixcuintla	187,796,853.85
Tecuala	75,900,617.24
Tepic	764,141,153.65
Tuxpan	83,585,971.49
Xalisco	87,783,815.08
TOTALES	**2,285,285,743.09**

PARTICIPACIONES FEDERALES PRESUPUESTADAS A LOS MUNICIPIOS PARA EL EJERCICIO 2021									
Fondo General de Participaciones	Fondo de Fomento Municipal	Impuesto Especial sobre Producción y Servicios	Fondo de Fiscalización y Recaudación	Venta final de Gasolina y Diesel	Fondo de compensación del impuesto sobre automóviles nuevos	Fondo de Impuesto Sobre la Renta	Zofemat	Impuestos sobre automóviles nuevos	Asignación Presupuestal
52,342,917.67	17,182,864.75	1,010,873.73	1,693,412.83	1,770,700.09	90,718.93	3,044,474.91	-	209,953.46	77,345,916.38
37,466,329.24	11,414,260.69	1,390,097.73	677,732.45	729,649.29	71,251.16	232,388.40	-	164,898.64	52,146,607.60
44,623,155.92	10,550,055.98	1,460,171.73	488,388.51	535,474.15	116,758.32	2,263,498.81	-	270,217.18	60,307,720.59
69,829,677.22	29,830,040.35	1,245,827.73	12,802,156.22	4,845,488.53	226,304.72	42,694,564.76	5,911,101.68	523,743.62	167,908,904.83
70,339,973.44	23,318,126.01	831,566.73	3,321,295.26	3,289,455.26	133,623.47	9,589,314.04	1,993,487.00	309,248.70	113,126,089.92
31,482,456.06	7,758,003.22	2,158,850.73	1,420,355.73	1,652,628.57	89,875.05	3,249,540.25	-	208,000.44	48,019,710.06
33,818,309.19	7,009,527.94	2,121,752.73	489,517.94	550,444.00	100,781.51	1,275,359.93	-	233,241.59	45,598,934.84
45,726,502.03	15,002,398.16	1,130,411.73	1,264,006.80	1,330,859.97	79,377.40	6,868,525.51	-	183,705.43	71,585,787.03
42,133,072.70	12,812,886.67	1,245,827.73	757,791.30	832,168.56	78,440.02	36,586.34	-	181,536.02	58,078,309.35
28,678,680.80	7,415,894.42	2,037,251.73	566,658.33	628,681.70	69,693.03	267,849.13	-	161,292.61	39,826,001.75
45,425,569.16	18,511,403.11	1,233,461.73	1,510,316.53	1,637,491.95	94,453.74	618,432.71	-	218,597.05	69,249,725.99
46,800,279.00	15,194,434.28	1,083,008.73	987,633.42	1,092,426.99	76,247.19	4,276,232.78	-	176,461.10	69,686,723.50
64,206,853.39	21,779,697.45	825,383.73	1,800,394.60	1,950,218.32	98,273.69	7,319,916.94	2,041,784.09	227,437.67	100,249,959.89
32,658,966.77	9,498,671.59	1,579,709.73	333,357.27	362,265.41	63,311.58	1,808,774.22	-	146,523.83	46,451,580.40
41,562,790.72	12,998,759.57	1,245,827.73	1,026,733.98	1,107,699.77	75,395.44	8,303,662.58	-	174,489.86	66,495,359.66
111,395,596.15	56,703,118.59	549,209.73	4,234,876.86	4,374,393.98	159,911.84	9,967,504.58	42,153.47	370,088.64	187,796,853.85
51,218,689.88	16,410,303.19	1,039,727.73	1,762,759.57	1,898,374.90	90,973.08	3,257,773.47	11,473.76	210,541.66	75,900,617.24
482,789,089.18	191,420,898.33	275,096.73	36,492,210.64	17,669,257.03	544,247.06	33,690,787.84	-	1,259,566.83	764,141,153.65
54,238,743.91	22,056,165.84	975,836.73	1,338,494.08	1,454,427.51	91,977.42	3,217,459.97	-	212,866.02	83,585,971.49
53,603,939.95	16,710,999.87	1,146,899.81	2,431,098.80	2,298,526.80	124,560.96	11,179,513.81	-	288,275.07	87,783,815.08
1,440,341,592.39	**523,578,510.02**	**24,586,794.76**	**75,399,191.11**	**50,010,632.79**	**2,476,175.62**	**153,162,161.00**	**10,000,000.00**	**5,730,685.42**	**2,285,285,743.09**

0221

Artículo 60. Las Aportaciones de la Federación al Estado estimarán **$ 10,833,897,238.00** y se desglosan a continuación:

CONCEPTO	PRESUPUESTO
Fondo I.- Fondo de Aportaciones para la Nómina Educativa y Gasto Operativo (FONE)	**5,772,743,391.00**
Servicios Personales	5,403,696,866.00
Otros de Gasto Corriente	219,296,187.00
Gasto de Operación	149,750,338.00
Fondo II.- Fondo de Aportaciones para los Servicios de Salud (FASSA)	**1,910,959,989.00**
Fondo III.- Fondo de Aportaciones para la Infraestructura Social (FAIS)	**920,943,574.00**
Infraestructura Social Municipal	809,307,267.00
Infraestructura Social Estatal	111,636,307.00
Fondo IV.- Fondo de Aportaciones para el Fortalecimiento de los Municipios (FORTAMUN)	**884,777,666.00**
Fondo V.- Fondo de Aportaciones Múltiples (FAM)	**486,661,863.00**
Asistencia Social	139,811,556.00
Infraestructura de Educativa Básica **	210,380,859.00
Infraestructura de Educativa Media Superior **	6,310,542.00
Infraestructura de Educativa Superior **	130,158,906.00
Fondo VI.- Fondo de Aportaciones para la Educación Tecnológica y de Adultos (FAETA)	**116,695,770.00**
Educación Tecnológica	54,021,723.00
Educación de Adultos	62,674,047.0
Fondo VII.- Fondo de Aportaciones para la Seguridad Pública (FASP)	**180,832,104.00**
Fondo VIII.- Fondo de Aportaciones para el Fortalecimiento de las Entidades Federativas (FAFEF)	**560,282,881.00**
TOTAL	**10,833,897,238.00**

Artículo 61. Las aportaciones estimadas para los municipios del Estado tendrán la siguiente distribución, de acuerdo a los conceptos previstos en la Ley de Coordinación Fiscal:

Municipio	Fondo III.- Fondo de Aportaciones para la Infraestructura Social (FAIS)	Fondo IV.- Fondo de Aportaciones para el Fortalecimiento de los Municipios (FORTAMUN)
Tepic	77,051,143.65	309,852,352.43
Acaponeta	41,691,747.31	27,949,849.68
Amatlán de Cañas	7,961,863.48	8,878,116.99
Ahuacatlán	10,144,774.04	11,951,109.73
Compostela	32,687,076.65	56,575,428.12
Ixtlán del Río	18,066,782.88	22,036,848.45
Jala	37,112,837.23	13,919,113.56
Rosamorada	41,771,904.22	25,396,763.63
Ruiz	38,641,539.71	18,536,094.02
San Blas	26,287,607.70	32,946,646.60
Santa María del Oro	23,797,691.65	17,587,676.47
Santiago Ixcuintla	59,419,798.83	73,281,360.91
Tecuala	27,794,026.37	29,754,539.90
Tuxpan	18,692,101.19	22,897,616.00
Xalisco	12,239,829.28	43,014,405.85
San Pedro Lagunillas	6,589,069.85	5,617,838.10
La Yesca	46,728,922.81	10,724,010.20
El Nayar	194,262,918.09	31,849,149.22
Huajicori	65,884,179.33	9,449,714.61
Bahía de Banderas	22,481,452.72	112,559,031.65
TOTAL	809,307,267.00	884,777,666.12

Artículo 62. La aplicación, destino y distribución estimada de los fondos de recursos federalizados provenientes del Ramo 33 se desglosa de la siguiente manera:

Fondo	Programa o Destino Estimado	Asignación presupuestal
Fondo de Aportaciones para la Nómina Educativa y el Gasto Operativo (**FONE**)	Programa de Servicios de Educación Pública	5,772,743,391.00
Fondo de Aportaciones para los Servicios de Salud (**FASSA**)	Programa de Servicios de Salud Pública	1,910,959,989.00
Fondo de Aportaciones para la Infraestructura Social (**FAIS**)	Programa de Desarrollo Social y Humano	920,943,574.00
Fondo de Aportaciones para el Fortalecimiento de los Municipios y de las Demarcaciones Territoriales de la Ciudad de México (**FORTAMUN**)	Programa para brindar recursos a los municipios y a las demarcaciones territoriales de la Ciudad de México para fortalecer sus haciendas públicas, modernizar su estructura administrativa y financiar sus requerimientos de gasto para apoyar el desarrollo de sus estrategias administrativas y la consecución de sus objetivos	884,777,666.00
Fondo de Aportaciones Múltiples (**FAM**)	Programa para la Asistencia Social	139,811,556.00
	Infraestructura Educativa Básica	210,380,859.00
	Infraestructura Educativa Media Superior	6,310,542.00

Fondo	Programa o Destino Estimado	Asignación presupuestal
	Infraestructura Educativa Superior en su modalidad universitaria	130,158,906.00
Fondo de Aportaciones para la Educación Tecnológica y de Adultos (**FAETA**)	Programa para servicios de educación tecnológica y de adultos, para abatir el rezago en materia de alfabetización, así como proporcionar educación tecnológica.	116,695,770.00
Fondo de Aportaciones para la Seguridad Pública de los Estados y de la Ciudad de México (**FASP**)	Programa para dar cumplimiento a las estrategias nacionales en materia de seguridad pública	180,832,104.00
Fondo de Aportaciones para el Fortalecimiento de las Entidades Federativas (**FAFEF**)	Programa para fortalecer los presupuestos de los Estados y de la Ciudad de México y las regiones que conforman, así como su saneamiento financiero.	560,282,881.00
	TOTAL	**10,833,897,238.00**

Artículo 63. Se asignan recursos por un importe de **$ 84,441,830.62** correspondientes a la aportación estatal anual, mismo que tiene por objeto desarrollar las actividades necesarias para la ejecución de la estrategia y mecanismos para reducir la vulnerabilidad y mejorar la capacidad de adaptación al cambio climático en el Estado de Nayarit, y se desglosan en el **Anexo 16.**

Artículo 64. Se establece un importe de **$ 644,494,069.25** pesos que se destinarán a la Implementación de la Reforma del Nuevo Sistema de Justicia Penal.

IMPLEMENTACIÓN DE LA REFORMA DEL SISTEMA DE JUSTICIA PENAL

Institución	Programa presupuestario	Asignación presupuestal
TRIBUNAL DE JUSTICIA ADMINISTRATIVA	REFORMA CONSTITUCIONAL	49,963,265.00
PODER JUDICIAL DEL ESTADO	REFORMA CONSTITUCIONAL	594,530,804.25
	TOTAL	**644,494,069.25**

Artículo 65. Se establece un importe de **$ 407,921,878.92** pesos que corresponde a inversión destinada para niños, niñas y adolescentes, como se muestra en el **Anexo 17.**

Artículo 66. El Instituto para la Mujer Nayarita, deberá de examinar y verificar el cumplimiento por parte de las dependencias y entidades de la Administración Pública, de acuerdo al **Anexo 18. Transversal para la Equidad de Género**, que éstas cumplan los programas y las metas que se hayan propuesto, emitiendo en caso de ser necesario, una recomendación para que la Secretaría de Administración y Finanzas aplique las medidas conducentes para aquellas y entidades omisas.

Artículo 67. El Fortalecimiento del Desempeño en Materia de Seguridad Pública (FORTASEG) prevé un presupuesto de $ 0.00.

Municipio	Monto FORTASEG
Total	0.00

TÍTULO TERCERO

DE LA DISCIPLINA PRESUPUESTARIA EN EL EJERCICIO DEL GASTO PÚBLICO

CAPÍTULO I

Disposiciones generales

Artículo 68. El ejercicio del gasto público deberá sujetarse estrictamente a las disposiciones previstas en la Ley de Presupuestación, Contabilidad y Gasto Público de la Administración del Gobierno del Estado de Nayarit, las que emita la Secretaría de Administración y Finanzas y la Secretaría de la Contraloría General, en el ámbito de la Administración Pública Estatal. Tratándose de los Poderes Legislativo, Judicial, así como los Entes Autónomos, las unidades administrativas competentes emitirán las disposiciones correspondientes.

Los titulares de las Dependencias y Entidades, coordinadores administrativos o equivalentes, así como los servidores públicos a cargo de las áreas respectivas serán responsables de las modalidades de adjudicación que se lleven a cabo para la adquisición de bienes y servicios, contratación de obra pública y servicios relacionados con las mismas, además de responsabilizarse de la autenticidad del soporte documental que ampara los pagos que se efectúen de naturaleza corriente o de capital, el uso, destino y ejercicio de los recursos públicos, que incluye la correcta

determinación de anticipos otorgados, fianzas emitidas, facturas expedidas, estimaciones y finiquitos que correspondan a trabajos efectivamente ejecutados, servicios, materiales o bienes recibidos, entre otros, debiendo validar la congruencia del avance físico – financiero de los mismos.

Así mismo, las Dependencias y Entidades serán responsables del contenido de los Contratos que se celebren y de las modificaciones que, en su caso, se realicen, sujetándose invariablemente a las disposiciones legales y administrativas que sean aplicables, debiendo remitir a la Secretaría las Actas de Entrega – Recepción de las obras o servicios concluidos para su registro contable, presupuestario y patrimonial correspondiente.

Artículo 69. La Secretaría de Administración y Finanzas y la Secretaría de la Contraloría General, emitirán durante el mes de enero de 2021, las Reglas para la Racionalización del Gasto Público a las que deberán sujetarse las Dependencias y Entidades del Poder Ejecutivo.

Artículo 70. Las dependencias y entidades sin exceder sus presupuestos autorizados, responderán de las cargas financieras que se causen por no cubrir oportunamente los adeudos no fiscales contraídos.

Artículo 71. La Secretaría de Administración y Finanzas, analizando los objetivos y la situación de las finanzas públicas, podrá autorizar compensaciones presupuestarias entre dependencias y entidades, y entre éstas últimas, correspondientes a sus ingresos y egresos, cuando las mismas cubran obligaciones entre sí derivadas de variaciones respecto de la Ley de Ingresos del Estado para el Ejercicio Fiscal de 2021

y este Presupuesto de Egresos en los precios y volúmenes de los bienes y servicios adquiridos por las mismas, siempre y cuando el importe del pago con cargo al presupuesto del deudor sea igual al ingreso que se registre en la Ley de Ingresos del Estado para el Ejercicio Fiscal de 2021 o, en su caso, que dicho importe no pueda cubrirse con ingresos adicionales de la entidad a consecuencia del otorgamiento de subsidios en los precios de los bienes o servicios por parte de la entidad deudora.

CAPÍTULO II

De la Racionalidad, Eficiencia, Eficacia, Economía, Transparencia y Honradez en el Ejercicio del Gasto

Artículo 72. Las dependencias sólo podrán modificar sus estructuras orgánicas y laborales aprobadas para el ejercicio fiscal 2021, previa autorización del Titular del Poder Ejecutivo y de conformidad con las normas aplicables, siempre que cuenten con los recursos presupuestarios suficientes.

Artículo 73. La Secretaría de Administración y Finanzas podrá entregar adelantos de participaciones a los Municipios, previa petición que por escrito haga el Presidente Municipal al Secretario de Administración y Finanzas, siempre que el primero cuente con la aprobación del Cabildo. También podrá hacerlo con respecto a las Entidades y Organismos Autónomos, a cuenta de las transferencias presupuestales que les correspondan, previa petición que por escrito le presenten los titulares al Secretario de Administración y Finanzas.

La Secretaría de Administración y Finanzas podrá autorizar o negar las peticiones a que se refiere el párrafo anterior, en función de la situación de las finanzas públicas

del Gobierno del Estado y del resultado que arroje el análisis practicado a la capacidad financiera del municipio, entidad u organismo solicitante.

Artículo 74. Los viáticos y gastos de traslado para el personal adscrito a las Dependencias deberán ser autorizados por los titulares de las mismas, previa valoración y conveniencia de la comisión que motiva la necesidad de traslado y/o asistencia del o los servidores públicos, debiéndose ajustar al tabulador aprobado por la Secretaría de Administración y Finanzas.

Artículo 75. Se autoriza a la Secretaría de Administración y Finanzas a pagar, con la sola presentación de los comprobantes respectivos, las obligaciones derivadas de servicios prestados a las dependencias por los siguientes conceptos:

I. Arrendamiento, siempre y cuando exista contrato debidamente suscrito;
II. Servicios de correspondencia postal y telegráfica, así como mensajería;
III. Servicio telefónico e internet;
IV. Suministro de energía eléctrica, y
V. Suministro y servicios de agua.

Artículo 76. Sólo se podrá constituir o incrementar el patrimonio de fideicomisos con recursos públicos y participar en el capital social de las empresas, con autorización del Ejecutivo del Estado, emitida por la Secretaría de Administración y Finanzas en los términos de las disposiciones aplicables.

Artículo 77. Tratándose de recursos federales cuyo destino sea su transmisión al patrimonio fideicomitido, el procedimiento respectivo se realizará por conducto de la coordinadora del sector, o en su defecto, a través del fideicomitente.

Artículo 78. En aquellos fideicomisos en los que se involucren recursos públicos estatales, se deberá establecer una subcuenta específica, con el objeto de diferenciarlos de las demás aportaciones. La Secretaría de Administración y Finanzas llevará el registro y control de los fideicomisos en los que participe el Gobierno del Estado.

Los fideicomisos, a través de su Comité Técnico, deberán informar trimestralmente a la Secretaría de Administración y Finanzas, dentro de los diez días siguientes a cada trimestre, el saldo de la subcuenta a que se refiere el párrafo anterior. Adicionalmente, la Secretaría de Administración y Finanzas podrá solicitarles con la periodicidad que determine y bajo el plazo que establezca, la información jurídica, patrimonial o financiera que requiera, en los términos y condiciones de las disposiciones aplicables. En los contratos respectivos deberá pactarse expresamente tal previsión.

En caso de que exista compromiso del municipio, o de los particulares con el Gobierno Estatal para otorgar sumas de recursos al patrimonio del fideicomiso y aquéllos incumplan con la aportación de dichos recursos, con las reglas de operación del fideicomiso o del programa correspondiente, el Gobierno Estatal, por conducto de la Dependencia o Entidad que coordine la operación del fideicomiso, podrá suspender las aportaciones subsecuentes.

Artículo 79. Se prohíbe la celebración de fideicomisos, mandatos o contratos análogos, que tengan como propósito eludir la anualidad de este Presupuesto.

Artículo 80. El Titular del Poder Ejecutivo, por conducto de la Secretaría de Administración y Finanzas, autorizará la ministración, reducción, suspensión y en su caso, terminación de las transferencias y subsidios que con cargo al Presupuesto se prevén en este Presupuesto de Egresos.

Artículo 81. Los titulares de las entidades a los que se autorice la asignación de transferencias y subsidios con cargo al Presupuesto, serán responsables de su correcta aplicación conforme a lo establecido en este Presupuesto y las demás disposiciones aplicables.

Artículo 82. La Secretaría de Administración y Finanzas podrá emitir durante el ejercicio fiscal, disposiciones sobre la operación, evaluación y ejercicio del gasto relacionado con el otorgamiento y aplicación de las transferencias y subsidios a que se refiere el artículo anterior.

Artículo 83. Las erogaciones por concepto de transferencias y subsidios con cargo al Presupuesto, se sujetarán a los objetivos y las metas de los programas que realizan las entidades y a las necesidades de planeación y administración financiera del Gobierno del Estado, apegándose además a los siguientes criterios:

I. Se requerirá la autorización previa y por escrito de la Secretaría de Administración y Finanzas para otorgar transferencias que pretendan destinarse a inversiones financieras, y

II. Se considerarán preferenciales las transferencias destinadas a las entidades cuya función esté orientada a: la prestación de servicios educativos, al desarrollo social y a la formación de capital en las ramas y sectores básicos de la economía, la promoción del desarrollo de la ciencia y la tecnología.

Artículo 84. Los ingresos excedentes derivados de ingresos de libre disposición, deberán ser destinados conforme al artículo 14 de la Ley de Disciplina Financiera de las Entidades Federativas y los Municipios.

Tratándose de recursos excedentes de origen federal, el destino en que habrán de emplearse será el previsto en la legislación federal aplicable.

Los recursos excedentes derivados de dicho superávit presupuestal se considerarán de ampliación automática.

Artículo 85. La Secretaría de Administración y Finanzas podrá emitir durante el ejercicio fiscal, disposiciones sobre la operación, evaluación y ejercicio del gasto de las economías presupuestarias del Ejercicio Fiscal, considerando que el ejercicio del presupuesto inicia el 01 de enero y termina el 31 de diciembre del año 2021; los saldos presupuestales no son acumulables para el ejercicio fiscal siguiente. Sólo se podrán comprometer recursos con cargo al presupuesto autorizado, contando previamente con la suficiencia presupuestaria, identificando la fuente de ingresos; pudiendo realizar erogaciones adicionales a las aprobadas, con cargo a los Ingresos excedentes que se obtengan y con la autorización previa de la Secretaría.

Por lo tanto, las erogaciones previstas en este Presupuesto que no se encuentren devengadas por los Poderes, Organismos Autónomos y Entidades al 31 de diciembre

del presente ejercicio, se considerarán economías presupuestales, debiendo ser concentradas a la Secretaría a más tardar dentro de los cuarenta y cinco días posteriores al cierre del ejercicio fiscal.

Artículo 86. El ejercicio del presupuesto estará sujeto estrictamente a los calendarios financieros. La Secretaría de Administración y Finanzas aprobará a las dependencias y entidades los calendarios financieros a más tardar dentro de los diez días naturales posteriores a la entrada en vigor del presente Decreto, mismos que estarán sujetos a la disponibilidad de recursos y podrán variar debido a la disminución de participaciones y otros fondos provenientes del Gobierno Federal.

Las entidades se sujetarán a los calendarios financieros y de metas que aprueben sus respectivos Órganos de Gobierno, y que sean convenidos con la Secretaría de Administración y Finanzas, con base en las disposiciones legales y la disponibilidad de ingresos totales. En el caso de las transferencias a los Organismos Autónomos, el calendario estará en función de la disponibilidad de ingresos y, en su caso, del calendario y recepción de las transferencias federales etiquetadas.

En la elaboración de los calendarios, se observará lo siguiente:

I. Los calendarios serán anuales con base mensual, los cuales deberán de compatibilizar los recursos financieros solicitados con los requerimientos periódicos estimados necesarios para alcanzar el cumplimiento de las funciones y la disponibilidad de ingresos;

II. Los calendarios financieros contemplarán las necesidades de pago, en función de los compromisos a contraer. Para tal efecto se

deberá tomar en cuenta la diferencia entre las fechas de los compromisos y las de realización de pagos, y

III. La Secretaría de Administración y Finanzas podrá solicitar a las Dependencias, Entidades y Organismos Autónomos la información adicional que considere necesaria.

No se podrán realizar adecuaciones a los calendarios financieros que tengan por objeto anticipar la disponibilidad de los recursos, salvo que se trate de operaciones que cuenten con previa autorización de la Secretaría de Administración y Finanzas. En consecuencia, se deberá observar un cuidadoso registro y control de su ejercicio presupuestario, sujetándose a los compromisos reales de pago.

Artículo 87. Los recursos correspondientes a los subejercicios que no sean subsanados en el plazo de 90 días naturales, serán reasignados a los programas sociales y de inversión en infraestructura de este Presupuesto de Egresos.

Artículo 88. El Poder Legislativo, el Poder Judicial, los Organismos Autónomos, así como las Dependencias y Entidades deberán sujetarse a los montos autorizados en este presupuesto, salvo que se autoricen adecuaciones presupuestales en los términos de este Presupuesto de Egresos y de la Ley de Presupuestación, Contabilidad y Gasto Público de la Administración del Gobierno del Estado de Nayarit; por consiguiente, no deberán adquirir compromisos distintos a los estipulados en el presupuesto aprobado.

Artículo 89. En caso de que durante el ejercicio fiscal exista un déficit en el ingreso recaudado previsto en la Ley de Ingresos, el titular del Poder Ejecutivo, por conducto

de la Secretaría de Administración y Finanzas, podrá aplicar las siguientes normas de disciplina presupuestaria:

I. La disminución del ingreso recaudado de alguno de los rubros estimados en la Ley de Ingresos, podrá compensarse con el incremento que, en su caso, observen otros rubros de ingresos, salvo en el caso en que estos últimos tengan un destino específico por disposición expresa de leyes de carácter fiscal o conforme a éstas se cuente con autorización de la Secretaría de Administración y Finanzas para utilizarse en un fin específico, así como tratándose de ingresos propios de las Entidades;

II. En caso de que no pueda realizarse la compensación para mantener la relación de ingresos y gastos aprobados o ésta resulte insuficiente, se procederá a la reducción de los montos aprobados en el Presupuesto de Egresos destinados a las Dependencias, Entidades y programas, conforme el orden siguiente:

a) Los gastos de comunicación social;

b) El gasto administrativo no vinculado directamente a la atención de la población;

c) El gasto en servicios personales, prioritariamente las erogaciones por concepto de percepciones extraordinarias, y

d) Los ahorros y economías presupuestarios que se determinen con base en los calendarios de presupuesto autorizados a las dependencias y entidades.

III. En caso de que los ajustes anteriores no sean factibles o suficientes para compensar la disminución del ingreso recaudado, podrán realizarse ajustes en otros conceptos de gasto, incluidas las transferencias a los

Poderes Legislativo y Judicial y a los Organismos Autónomos, siempre y cuando se procure no afectar los programas sociales.

En su caso, los Poderes Legislativo y Judicial y los Organismos Autónomos deberán emitir sus propias normas de disciplina presupuestaria.

Artículo 90. La Secretaría de Administración y Finanzas se reserva la autorización de ministraciones de fondos a dependencias y entidades, con cargo al Presupuesto de Egresos en los siguientes casos:

I. Cuando las dependencias y entidades no envíen los informes o documentos que les sean requeridos en relación con el ejercicio del Presupuesto y al avance de las metas señaladas en los programas que tenga a su cargo;

II. Cuando en el análisis del ejercicio de su presupuesto resulte que no cumplen con las metas de los programas asignados;

III. Cuando en el desarrollo de los programas se detecten desviaciones que entorpezcan la ejecución de éstos y constituyan distracciones en las erogaciones asignadas a los mismos;

IV. Cuando las entidades omitan enterar y depositar sus ingresos propios a la Secretaría de Administración y Finanzas, y

V. En general, cuando no ejerzan sus presupuestos con base en las normas previstas por la Ley en materia y el presente Decreto.

Artículo 91. Los entes públicos, por conducto de sus titulares o sus equivalentes, que ejerzan recursos aprobados en este Decreto, tendrán la obligación de cubrir las contribuciones federales y locales correspondientes, con cargo a sus presupuestos, de conformidad con las disposiciones aplicables.

Artículo 92. La Comisión Intersecretarial de Gasto y Financiamiento, en el ámbito del Poder Ejecutivo, analizará trimestralmente el comportamiento del Gasto Público y su financiamiento para evitar desviaciones y sugerirá las medidas correctivas correspondientes.

En el mismo sentido, procederá a estudiar, analizar y emitir recomendaciones respecto de la viabilidad de los planes y programas que requieran ampliación de gasto con cargo a ingresos excedentes o no cuenten con previsión presupuestal y la fuente de su financiamiento.

Artículo 93. Las dependencias y entidades, bajo su responsabilidad, podrán contratar obras públicas y servicios, mediante los procedimientos que a continuación se señalan:

I. Licitación pública;
II. Invitación a cuando menos tres oferentes, o
III. Adjudicación directa.

En los procedimientos de contratación deberán establecerse los mismos requisitos y condiciones para todos los participantes, especialmente por lo que se refiere a tiempo y lugar de entrega, plazos de ejecución, normalización aplicable en términos de la Ley Federal sobre Metrología y Normalización, forma y tiempo de pago, penas convencionales, anticipos y garantías, debiendo las Dependencias y Entidades

proporcionar a todos los interesados igual acceso a la información relacionada con dichos procedimientos, a fin de evitar favorecer a algún participante.

La dependencia o entidad determinará el ámbito de difusión de la convocatoria, que puede ser estatal, nacional o internacional.

Cuando se ejecuten programas en los que se ejerzan asignaciones presupuestales federales, se deberán apegar a la normatividad federal o a la que se pacte en los acuerdos o convenios respectivos.

Cuando se aplique la normatividad federal en la contratación de obra pública o servicios relacionados con la misma, financiados con cargo a recursos federales convenidos, se estará al rango que determine dicha normativa, conforme al monto de los recursos recibidos en su totalidad por el Estado.

Artículo 94. En apego a lo estipulado en la Ley de Adquisiciones, Arrendamientos, Servicios y Almacenes del Estado de Nayarit, las dependencias y entidades podrán convocar, adjudicar o contratar adquisiciones, servicios y arrendamientos solamente cuando se cuente con la autorización global o específica, por parte de la Secretaría de Administración y Finanzas y de los órganos similares en las entidades, en su caso, del presupuesto de inversión y de gasto corriente, conforme a los cuales deberán programarse los pagos respectivos.

Las dependencias y entidades, bajo su responsabilidad, podrán contratar adquisiciones, servicios y arrendamientos, sin sujetarse al procedimiento de licitación pública, en los siguientes casos:

a. De adjudicación directa, cuando el monto de cada operación no exceda $ 15,000.00 antes de I.V.A. a través de su fondo revolvente bajo los lineamientos de austeridad y disciplina presupuestaria;
b. De adjudicación directa, con tres cotizaciones cuando el monto de cada operación sea de 15,000.01 a 500,000.00. El servidor público que finca los contratos o pedidos deberá ser avalado y autorizado por el Comité o Subcomité de Adquisiciones correspondiente;
c. A través de invitación a cuando menos tres oferentes, con participación del Comité o Subcomité de Adquisiciones correspondiente, cuando el monto de la operación sea de 500,000.01 a 800,000.00, y
d. En cualquiera de los supuestos del artículo 51 de la Ley de Adquisiciones, Arrendamientos, Servicios y Almacenes del Estado de Nayarit.

En el caso de Obra Pública, se deberá dar cumplimiento a lo dispuesto en el artículo 58 de la Ley de Obra Pública del Estado de Nayarit, conforme a los montos máximos que al efecto se establecen a continuación:

I.- Adjudicación directa.- Hasta un monto máximo que será igual al producto del 0.005% (0.005 por ciento) multiplicado por el importe total del Presupuesto de Egresos del Estado, sin incluir el impuesto al valor agregado, por lo que el límite inferior será de $ 0.00 y el límite superior de $ 1,185,346.45 antes de dicho impuesto;

II.- Invitación a cuando menos tres contratistas.- Desde el monto determinado en la fracción I del presente artículo, hasta un monto máximo que resulte del producto del 0.04% (0.04 por ciento) multiplicado por el importe total del Presupuesto de Egresos del Estado, sin incluir el impuesto al valor agregado, por lo

que el límite inferior será de $ 1,185,346.46 y el límite superior de $ 9,482,771.59 antes de dicho impuesto; y

III. Licitación Pública.- Cualquier monto que rebase lo estipulado en la fracción anterior.

Artículo 95. Las operaciones de adquisiciones, arrendamientos y contratación de servicios que realicen los Poderes, Organismos Autónomos, así como las Dependencias y Entidades, se realizarán con estricto apego a las disposiciones vigentes en la Ley de Adquisiciones, Arrendamientos, Servicios y Almacenes del Estado de Nayarit.

Cuando en las operaciones referidas se ejerzan recursos federales, se deberá apegar a la normatividad aplicable o a la que se pacte en los convenios o instrumentos jurídicos respectivos.

Artículo 96. En el caso de los Poderes Legislativo y Judicial, así como de los entes públicos estatales, es su obligación vigilar que se cumplan las disposiciones en materia de racionalidad, austeridad y disciplina presupuestaria que emitan sus Órganos competentes. Para ello, establecerán programas para fomentar el ahorro y fortalecer las acciones que permitan dar una mayor transparencia a la gestión pública, donde los respectivos titulares deberán someterlo a sus respectivos Órganos de Gobierno, conforme a lo establecido en la Ley de Disciplina Financiera de las Entidades Federativas y los Municipios, misma que establece que se deberán generar balances presupuestarios sostenibles, premisa que se cumple cuando al final del ejercicio fiscal y bajo el momento contable devengado, dicho balance sea mayor o igual a cero; igualmente el balance presupuestario de recursos disponibles es sostenible, cuando

al final del ejercicio fiscal y bajo el momento contable devengado, dicho balance sea mayor o igual a cero.

Por lo tanto, y de acuerdo a este articulado las entidades referidas deberán publicar su desglose hasta 5to. nivel del Clasificador por Objeto del Gasto a más tardar el día 15 de enero de 2021 a través de la Secretaría de Administración y Finanzas.

CAPÍTULO III
Sanciones

Artículo 97. Los titulares de los entes públicos, en el ejercicio de sus presupuestos aprobados, sin menoscabo de las responsabilidades y atribuciones que les correspondan, serán directamente responsables de que su aplicación se realice con estricto apego a las leyes correspondientes y a los principios antes mencionados.
El incumplimiento de dichas disposiciones será sancionado en los términos de lo establecido en la Ley de Responsabilidades de los Servidores Públicos del Estado de Nayarit, y demás disposiciones aplicables.

TÍTULO CUARTO
DEL PRESUPUESTO BASADO EN RESULTADOS (PbR)
CAPÍTULO ÚNICO
Disposiciones Generales

Artículo 98. Los programas presupuestarios que forman parte del Presupuesto basado en Resultados (PbR) se distribuyen de la siguiente manera y forman parte de la estructura programática presupuestal que se presentan en el **Anexo 23**.

Así mismo, en el **Anexo 24** se presentan las Matrices de Indicadores para Resultados (MIR) de los programas presupuestarios del Gobierno del Estado que forman parte del Presupuesto basado en Resultados.

TRANSITORIOS

PRIMERO.- El presente Decreto entrará en vigor a partir del 1 de Enero de 2021, previa publicación en el Periódico Oficial, Órgano del Gobierno del Estado de Nayarit.

SEGUNDO.- Las disposiciones relacionadas con el equilibrio presupuestario y la responsabilidad hacendaria de las Entidades Federativas a que se refiere el Capítulo I del Título Segundo de la Ley de Disciplina Financiera de las Entidades Federativas y los Municipios, estarán en vigor para efectos del ejercicio fiscal 2021, con las salvedades previstas en los transitorios Quinto al Noveno de dicho ordenamiento legal.

TERCERO.- Se podrá incurrir en un Balance presupuestario de recursos disponibles negativo cuando:
Se presente una caída en el Producto Interno Bruto nacional en términos reales, y lo anterior origine una caída en las participaciones federales con respecto a lo aprobado en el Presupuesto de Egresos de la Federación, y ésta no logre compensarse con los recursos que, en su caso, reciban del Fondo de Estabilización de los Ingresos de las Entidades Federativas en los términos del artículo 19 de la Ley Federal de Presupuesto y Responsabilidad Hacendaria;

Sea necesario cubrir el costo de la reconstrucción provocada por los desastres naturales declarados en los términos de la Ley General de Protección Civil, o

Se tenga la necesidad de prever un costo mayor al 2 por ciento del Gasto no etiquetado observado en el Presupuesto de Egresos del ejercicio fiscal inmediato anterior, derivado de la implementación de ordenamientos jurídicos o medidas de política fiscal que, en ejercicios fiscales posteriores, contribuyan a mejorar ampliamente el Balance presupuestario de recursos disponibles negativo, ya sea porque generen mayores ingresos o menores gastos permanentes; es decir, que el

valor presente neto de dicha medida supere ampliamente el costo de la misma en el ejercicio fiscal que se implemente.

CUARTO.- El registro de proyectos de inversión productiva a que hace referencia el artículo 13, fracción III y Octavo Transitorio de la Ley de Disciplina Financiera de las Entidades Federativas y los Municipios, en el ejercicio 2021 continuará a cargo de la Dirección General de la Unidad de Inversión y Programación, dependiente de la Secretaría de Desarrollo Sustentable.

GOBIERNO DEL ESTADO DE NAYARIT
PRESUPUESTO DE EGRESOS PARA EL EJERCICIO FISCAL 2021

Dependencias	Total	Servicios personales	Materiales y suministros	Servicios generales	Transferencias, asignaciones, subsidios y otras ayudas	Bienes muebles, inmuebles e intangibles	Inversión pública	Inversiones financieras y otras previsiones	Participaciones y aportaciones	Deuda pública
RAMO I										
PODER LEGISLATIVO	**361,281,983.31**				**361,281,983.31**					
RAMO II										
PODER EJECUTIVO	**6,057,437,790.24**	**3,275,947,033.00**	**141,379,401.17**	**233,943,541.53**	**1,968,901,047.81**	**44,499,168.13**	**106,648,085.00**	**1,000,000.00**		**285,119,513.60**
DESPACHO DEL EJECUTIVO	79,926,862.88	63,449,810.95	6,813,761.95	9,463,089.98		200,200.00				
SECRETARÍA GENERAL DE GOBIERNO	251,759,661.06	212,527,585.07	10,803,039.00	26,539,086.99		889,950.00		1,000,000.00		
SECRETARÍA DE BIENESTAR E IGUALDAD SUSTANTIVA	25,427,151.18	13,530,586.18	1,981,791.65	3,524,645.20	3,473,910.00	2,916,218.15				
SECRETARÍA DE ADMINISTRACIÓN Y FINANZAS	673,847,966.37	616,022,594.95	15,691,476.12	33,509,974.75	608,696.00	8,025,234.55				
SECRETARÍA DE DESARROLLO SUSTENTABLE	109,967,192.78	98,502,423.06	3,953,353.00	4,796,427.02	891,301.00	823,688.70				
SECRETARÍA DE EDUCACIÓN	888,141,439.25	834,433,536.06	12,214,048.59	15,958,194.60		25,535,660.00				
SECRETARÍA DE LA CONTRALORÍA GENERAL	55,397,605.93	48,879,358.96	1,640,419.83	4,699,231.10		178,096.04				
SECRETARÍA DE TURISMO	59,480,337.25	45,157,639.67	4,705,054.85	8,600,883.04		1,016,759.69				
SECRETARÍA DE ECONOMÍA	126,253,513.54	105,152,314.48	1,983,541.06	4,942,102.00	13,981,883.00	193,673.00				
SECRETARÍA DE DESARROLLO RURAL	124,666,971.36	65,007,875.17	6,175,538.50	21,507,564.69	30,939,668.00	1,036,325.00				
SECRETARÍA DE INFRAESTRUCTURA	443,767,411.59	313,905,766.53	11,821,942.00	8,356,330.06		3,035,288.00	106,648,085.00			
SECRETARÍA DE SEGURIDAD Y PROTECCIÓN CIUDADANA	790,529,908.55	724,153,408.55	47,785,848.82	18,532,051.18		58,600.00				
SECRETARÍA DE MOVILIDAD	111,830,974.98	100,694,374.98	6,349,100.00	4,588,800.00		18,700.00				
EROGACIONES GENERALES	398,635,203.71	34,529,268.39	9,470,485.80	68,945,160.92		570,775.00				285,119,513.60
JUBILACIONES Y PENSIONES	150,873,395.74				150,873,395.74					
SUBSIDIOS Y TRANSFERENCIAS	1,768,132,194.07				1,768,132,194.07					
RAMO III										
PODER JUDICIAL	**594,530,804.25**				**594,530,804.25**					
RAMO IV										
ORGANISMOS AUTÓNOMOS	**1,215,366,527.61**				**1,215,366,527.61**					
RAMO V										
MUNICIPIOS	**2,295,871,745.66**								**2,295,871,745.66**	
SUMA GASTO ESTATAL DIRECTO	**10,524,488,861.07**	**3,275,947,033.00**	**141,379,401.17**	**233,943,541.53**	**4,140,080,362.98**	**44,499,168.13**	**106,648,085.00**	**1,000,000.00**	**2,295,871,745.66**	**285,119,513.60**
RAMO VI										
GASTO FEDERALIZADO	**13,182,440,119.00**	**20,659,640.00**	**2,938,500.00**	**18,267,587.00**	**11,184,080,006.00**	**1,490,793.00**	**181,072,712.00**		**1,694,084,933.00**	**79,845,946.00**
GASTO FEDERALIZADO	3,222,648,557.00				1,528,563,624.00				1,694,084,933.00	
SECRETARÍA DE ADMINISTRACIÓN Y FINANZAS	398,845,946.00			17,509,207.00	300,000,000.00	1,490,793.00				79,845,946.00
SECRETARÍA DE EDUCACIÓN	31,202,677.00	20,659,640.00	338,500.00	758,380.00	9,446,157.00					
SECRETARÍA DE DESARROLLO RURAL	15,000,000.00				15,000,000.00					
SECRETARÍA DE INFRAESTRUCTURA	181,072,712.00						181,072,712.00			
SECRETARÍA DE SEGURIDAD Y PROTECCIÓN CIUDADANA	2,600,000.00		2,600,000.00							
SUBSIDIOS Y TRANSFERENCIAS	9,331,070,227.00				9,331,070,227.00					
TOTAL GENERAL	**23,706,928,970.07**	**3,296,606,673.00**	**144,317,901.17**	**252,211,128.53**	**15,324,160,370.98**	**45,989,961.13**	**287,720,797.00**	**1,000,000.00**	**3,989,956,678.66**	**364,965,459.60**

0245

ANEXO 2. CLASIFICACIÓN ADMINISTRATIVA

RAMO	DEP	UR	NOMBRE	ANUAL
1			**PODER LEGISLATIVO**	**361,281,983.31**
1	**001**		**LEGISLATURA**	**361,281,983.31**
1	001	01	LEGISLATURA	361,281,983.31
2			**PODER EJECUTIVO**	**6,057,437,790.24**
2	**001**		**DESPACHO DEL EJECUTIVO**	**79,926,862.88**
2	001	01	DESPACHO DEL EJECUTIVO	10,053,733.23
2	001	02	JEFATURA DE OFICINA	9,941,505.71
2	001	03	UNIDAD DE PROYECTOS ESTRATÉGICOS	282,961.53
2	001	04	COORDINACIÓN DE POLÍTICAS PARA LA PREVENCIÓN DEL DELITO	282,961.53
2	001	05	COORDINACIÓN DE POLÍTICAS PÚBLICAS DE INFRAESTRUCTURA	282,961.53
2	001	06	COORDINACIÓN ADMINISTRATIVA	19,729,908.56
2	001	07	COORDINACIÓN DE POLÍTICAS PÚBLICAS	791,788.50
2	001	08	COORDINACIÓN DE TECNOLOGÍAS	2,270,087.13
2	001	09	SECRETARÍA PARTICULAR	1,597,619.32
2	001	10	COORDINACIÓN DE AGENDA	405,320.51
2	001	11	DEPARTAMENTO DE RELACIONES PÚBLICAS	1,334,333.64
2	001	12	DIRECCIÓN DE TRANSPORTE Y SERVICIOS AÉREOS	6,141,858.33
2	001	13	CASA NAYARIT	1,231,102.53
2	001	14	COORDINACIÓN GENERAL DE LOGÍSTICA Y EVENTOS	9,280,811.30
2	001	15	REPRESENTACIÓN DEL GOBIERNO DE NAYARIT EN LA CIUDAD DE MÉXICO	5,660,106.12
2	001	16	SECRETARÍA PRIVADA	801,342.85
2	001	17	SECRETARÍA ADJUNTA	657,649.87
2	001	18	CONSEJERÍA JURÍDICA	2,458,113.64
2	001	19	SUB CONSEJERÍA JURÍDICA	671,824.38
2	001	20	COORDINACIÓN ADMINISTRATIVA	1,385,653.79
2	001	21	CONSEJERÍA ADJUNTA DE ESTUDIOS JURÍDICOS	2,450,255.60
2	001	22	CONSEJERÍA ADJUNTA DE ESTUDIOS NORMATIVOS	1,328,798.13
2	001	23	CONSEJERÍA ADJUNTA DE TRANSPARENCIA Y PROTECCIÓN DE DATOS PERSONALES	886,165.15
2	**002**		**SECRETARÍA GENERAL DE GOBIERNO**	**251,759,661.06**
2	002	01	SECRETARÍA GENERAL DE GOBIERNO	32,419,913.23
2	002	02	COORDINACIÓN DE CONTROL DE GESTIÓN	1,890,769.64
2	002	03	INSTITUTO PARA LA ATENCIÓN DE LOS PUEBLOS Y COMUNIDADES INDÍGENAS	6,380,564.82
2	002	04	UNIDAD DE TRANSPARENCIA	732,081.65
2	002	05	DIRECCIÓN DE ESTUDIOS SOCIOPOLÍTICOS	1,955,103.15
2	002	06	DEPARTAMENTO DE INFORMACIÓN SOCIOPOLÍTICA	1,042,408.89

RAMO	DEP	UR	NOMBRE	ANUAL
2	002	07	DEPARTAMENTO DE ANÁLISIS Y SEGUIMIENTO DE MEDIOS	1,491,142.63
2	002	08	DIRECCIÓN DE ANÁLISIS Y PROSPECTIVA POLÍTICA	1,773,396.53
2	002	09	SECRETARIADO EJECUTIVO DEL SISTEMA DE PROTECCIÓN INTEGRAL DE NIÑAS, NIÑOS Y ADOLESCENTES	403,620.37
2	002	10	COMISIÓN ESTATAL DE BÚSQUEDA DE PERSONAS	754,802.55
2	002	11	DIRECCIÓN DE ATENCIÓN CIUDADANA	7,012,080.34
2	002	12	CONSEJO ESTATAL DE INCLUSIÓN DE PERSONAS CON DISCAPACIDAD	271,446.37
2	002	13	COORDINACIÓN GENERAL ADMINISTRATIVA	9,804,700.05
2	002	14	DEPARTAMENTO DE RECURSOS HUMANOS	3,141,207.86
2	002	15	DEPARTAMENTO DE RECURSOS MATERIALES Y SERVICIOS GENERALES	8,214,274.62
2	002	16	DEPARTAMENTO DE INFORMÁTICA Y SOPORTE TÉCNICO	2,597,263.70
2	002	17	INSTITUTO DE DEFENSORÍA PÚBLICA Y ASISTENCIA JURÍDICA DEL ESTADO DE NAYARIT	34,677,786.67
2	002	18	INSTITUTO DE ATENCIÓN Y PROTECCIÓN A MIGRANTES Y SUS FAMILIAS DEL ESTADO DE NAYARIT	338,365.58
2	002	19	DIRECCIÓN GENERAL DE COMUNICACIÓN SOCIAL	30,400,757.91
2	002	20	DIRECCIÓN DE INFORMACIÓN Y MEDIOS	3,780,419.32
2	002	21	DIRECCIÓN GENERAL DE IMAGEN GUBERNAMENTAL	2,276,442.34
2	002	22	SUBSECRETARÍA GENERAL DE GOBIERNO	11,743,691.60
2	002	23	UNIDAD JURÍDICA	256,266.99
2	002	24	DIRECCIÓN GENERAL DE GESTIÓN GUBERNAMENTAL	469,451.37
2	002	25	DIRECCIÓN DE EVALUACIÓN Y SEGUIMIENTO	962,981.99
2	002	26	CONSEJO ESTATAL DE POBLACIÓN	8,256,345.11
2	002	27	SUBSECRETARÍA DE ASUNTOS JURÍDICOS	12,953,506.57
2	002	28	DIRECCIÓN DE PERIÓDICO OFICIAL	6,061,436.98
2	002	29	DIRECCIÓN JURÍDICA	409,261.14
2	002	30	DEPARTAMENTO JURÍDICO Y CONTENCIOSO	248,006.99
2	002	31	DEPARTAMENTO DE ASUNTOS AGRARIOS	1,307,143.85
2	002	32	DEPARTAMENTO DE ASESORÍA JURÍDICA Y APOYO LEGAL	1,751,285.61
2	002	33	DEPARTAMENTO DE PASAPORTES	5,751,531.45
2	002	34	DIRECCIÓN DE NOTARIADO	4,078,722.30
2	002	35	DIRECCIÓN DE PROFESIONES Y ACTIVIDADES TÉCNICAS	5,924,834.00
2	002	36	DIRECCIÓN DE REGISTRO CIVIL	19,272,981.56
2	002	37	DEPARTAMENTO DE ESTADÍSTICA Y ARCHIVO	606,163.05
2	002	38	DEPARTAMENTO JURÍDICO	212,236.99
2	002	39	DIRECCIÓN DE NORMATIVIDAD E INICIATIVA	3,250,826.58
2	002	40	DEPARTAMENTO DE CONVENIOS Y CONTRATOS	212,236.99
2	002	41	DEPARTAMENTO DE DESARROLLO LEGISLATIVO	716,901.53

RAMO	DEP	UR	NOMBRE	ANUAL
2	002	42	DIRECCIÓN DE ARCHIVO GENERAL DEL ESTADO	4,252,433.37
2	002	43	DEPARTAMENTO DE CONTROL, REGISTRO Y DIGITALIZACIÓN DE ACERVOS	248,006.99
2	002	44	DEPARTAMENTO DE ARCHIVO HISTÓRICO	248,006.99
2	002	45	SUBSECRETARÍA DE DERECHOS HUMANOS	1,889,557.89
2	002	46	COORDINACIÓN ADMINISTRATIVA	381,380.83
2	002	47	DIRECCIÓN DE CAPACITACIÓN Y PREVENCIÓN DE LOS DERECHOS HUMANOS	535,181.46
2	002	48	DEPARTAMENTO DE INVESTIGACIÓN, EVALUACIÓN Y ESTADÍSTICA	248,006.99
2	002	49	DIRECCIÓN DE VINCULACIÓN, ANÁLISIS Y POLÍTICAS PÚBLICAS DE LOS DERECHOS HUMANOS	535,181.46
2	002	50	DEPARTAMENTO JURIDICO	248,006.99
2	002	51	SUBSECRETARÍA DE PARTICIPACIÓN CIUDADANA	2,897,828.81
2	002	52	DIRECCIÓN GENERAL DE FORTALECIMIENTO MUNICIPAL	2,087,382.64
2	002	53	DIRECCIÓN GENERAL DE GESTIÓN SOCIAL	1,050,924.67
2	002	54	DIRECCIÓN DE VINCULACIÓN INSTITUCIONAL	710,772.55
2	002	55	DIRECCIÓN DE SEGUIMIENTO CON DEPENDENCIAS ESTATALES	622,628.55
2	**003**		**SECRETARIA DE BIENESTAR E IGUALDAD SUSTANTIVA**	**25,427,151.18**
2	003	01	SECRETARÍA DE BIENESTAR E IGUALDAD SUSTANTIVA	10,255,814.26
2	003	02	SECRETARÍA PARTICULAR	323,633.21
2	003	03	UNIDAD DE TRANSPARENCIA	478,275.14
2	003	04	UNIDAD JURÍDICA	552,811.19
2	003	05	DIRECCIÓN DE CONTRALORÍA INTERNA	508,802.16
2	003	06	COORDINACIÓN GENERAL ADMINISTRATIVA	952,389.90
2	003	07	UNIDAD DE INFORMÁTICA	663,475.71
2	003	08	COORDINACIÓN DE FINANZAS, RECURSOS MATERIALES Y HUMANOS	3,782,504.21
2	003	09	DIRECCIÓN GENERAL DE POLÍTICA Y DESARROLLO SOCIAL	702,923.84
2	003	10	DIRECCIÓN DE PLANEACIÓN Y EVALUACIÓN	408,655.26
2	003	11	DEPARTAMENTO DE PLANEACIÓN	350,534.09
2	003	12	DEPARTAMENTO DE EVALUACIÓN	350,534.09
2	003	13	DEPARTAMENTO DE ESTADÍSTICAS	349,445.88
2	003	14	DIRECCIÓN DE PROGRAMAS SOCIALES	506,147.47
2	003	15	DEPARTAMENTO DE PROGRAMAS FEDERALES	350,099.53
2	003	16	DEPARTAMENTO DE PROGRAMAS ESTATALES	349,717.62
2	003	17	DEPARTAMENTO DE PROYECTOS PRODUCTIVOS	349,445.88
2	003	18	DIRECCIÓN GENERAL DE OPERACIONES DE PROGRAMAS SOCIALES	943,290.15
2	003	19	DIRECCIÓN DE OPERACIÓN DE PROGRAMAS SOCIALES	697,762.68
2	003	20	DEPARTAMENTO DE INFRAESTRUCTURA SOCIAL	350,385.23

RAMO	DEP	UR	NOMBRE	ANUAL
2	003	21	DEPARTAMENTO DE OPERACIÓN DE PROGRAMAS	355,801.67
2	003	22	DEPARTAMENTO DE PADRÓN DE BENEFICIARIOS	350,905.02
2	003	23	DIRECCIÓN DE PARTICIPACIÓN SOCIAL	506,600.99
2	003	24	DEPARTAMENTO DE DESARROLLO COMUNITARIO	351,978.77
2	003	25	DEPARTAMENTO DE PROMOCIÓN SOCIAL	635,217.23
2	**004**		**SECRETARÍA DE ADMINISTRACIÓN Y FINANZAS**	**673,847,966.37**
2	004	01	SECRETARÍA DE ADMINISTRACIÓN Y FINANZAS	19,806,581.35
2	004	02	COORDINACIÓN ADMINISTRATIVA	8,193,431.64
2	004	03	DEPARTAMENTO DE SEGUIMIENTO FINANCIERO	1,185,186.21
2	004	04	DEPARTAMENTO DE RECURSOS MATERIALES Y SERVICIOS	1,599,460.22
2	004	05	DEPARTAMENTO ADMINISTRATIVO	1,619,823.99
2	004	06	DEPARTAMENTO DE METODOLOGÍA ADMINISTRATIVA	2,156,021.51
2	004	07	DIRECCIÓN GENERAL JURÍDICA	4,245,148.85
2	004	08	DIRECCIÓN DE COBRO COACTIVO	2,276,612.06
2	004	09	UNIDAD DE TRANSPARENCIA	1,709,505.35
2	004	10	DIRECCIÓN DE NORMATIVIDAD	2,128,810.93
2	004	11	DEPARTAMENTO DE NORMATIVIDAD	1,736,712.43
2	004	12	DEPARTAMENTO DE REVISIÓN DE CONVENIOS	1,472,159.37
2	004	13	DIRECCIÓN JURÍDICO CONTENCIOSO	329,413.30
2	004	14	DEPARTAMENTO JURÍDICO CONTENCIOSO	939,017.61
2	004	15	DIRECCIÓN GENERAL DE SISTEMAS Y TECNOLOGÍA INFORMÁTICA	5,537,581.57
2	004	16	DEPARTAMENTO DE SERVICIOS INFORMÁTICOS	2,397,086.54
2	004	17	DIRECCIÓN DE SISTEMAS INFORMÁTICOS	1,131,389.91
2	004	18	DEPARTAMENTO DE SISTEMAS	9,998,384.75
2	004	19	DIRECCIÓN DE TECNOLOGÍA Y TELEPROCESOS	2,975,018.35
2	004	20	DEPARTAMENTO DE SOPORTE TÉCNICO	3,350,629.52
2	004	21	SUBSECRETARÍA DE INGRESOS	14,073,777.94
2	004	22	DIRECCIÓN DE AUDITORÍA FISCAL	14,546,060.47
2	004	23	DEPARTAMENTO DE REVISIÓN DE ESCRITORIO	11,855,469.31
2	004	24	DEPARTAMENTO DE VISITAS DOMICILIARIAS	18,447,083.85
2	004	25	DEPARTAMENTO DE PLANEACIÓN	4,327,269.21
2	004	26	DEPARTAMENTO DE COMERCIO EXTERIOR Y PROCEDIMIENTOS LEGALES	328,367.10
2	004	27	DIRECCIÓN GENERAL DE INGRESOS	11,111,604.04
2	004	28	DIRECCIÓN DE RECAUDACIÓN DE INGRESOS	7,424,760.69
2	004	29	DEPARTAMENTO DE CONTROL DE RECAUDACIONES	100,491,196.56
2	004	30	DEPARTAMENTO DE ALCOHOLES	8,088,396.53
2	004	31	DIRECCIÓN DE PLANEACIÓN Y POLÍTICA RECAUDATORIA	1,060,267.92
2	004	32	DEPARTAMENTO DE ASISTENCIA AL CONTRIBUYENTE	9,193,190.57

RAMO	DEP	UR	NOMBRE	ANUAL
2	004	33	DEPARTAMENTO DE NOTIFICACIÓN Y EJECUCIÓN FISCAL	20,016,227.94
2	004	34	DEPARTAMENTO DE AUDITORÍA DE IMPUESTOS ESTATALES	9,856,981.29
2	004	35	DEPARTAMENTO DE INFORMÁTICA Y PROCESO DE DATOS	4,389,025.45
2	004	36	DIRECCIÓN GENERAL DE CATASTRO Y REGISTRO PÚBLICO DE LA PROPIEDAD Y DEL COMERCIO	12,524,002.40
2	004	37	DIRECCIÓN DE TRÁMITES Y SERVICIOS CATASTRALES	13,131,951.83
2	004	38	DEPARTAMENTO DE VALUACIÓN	7,871,487.99
2	004	39	DEPARTAMENTO DE CARTOGRAFÍA Y SISTEMAS	3,124,575.83
2	004	40	DIRECCIÓN DE REGISTRO PÚBLICO DE LA PROPIEDAD Y DEL COMERCIO	7,875,170.97
2	004	41	DEPARTAMENTO DE CONTROL DE REGISTROS	7,133,675.01
2	004	42	OFICINA REGISTRAL DE BUCERÍAS	4,171,485.76
2	004	43	OFICINA REGISTRAL DE COMPOSTELA	1,715,338.14
2	004	44	OFICINA REGISTRAL DE IXTLÁN	938,401.81
2	004	45	OFICINA REGISTRAL DE SANTIAGO IXCUINTLA	1,160,883.10
2	004	46	OFICINA REGISTRAL DE TECUALA	939,899.55
2	004	47	OFICINA REGISTRAL DE TUXPAN	558,870.29
2	004	48	OFICINA REGISTRAL DE SAN BLAS	832,450.17
2	004	49	OFICINA REGISTRAL DE LAS VARAS	492,010.52
2	004	50	DIRECCIÓN GENERAL DE RECURSOS FEDERALES	7,837,304.46
2	004	51	DEPARTAMENTO DE CONTROL DE APORTACIONES FEDERALES	2,571,739.48
2	004	52	DEPARTAMENTO DE RECURSOS FEDERALES PARA INVERSIÓN	272,669.88
2	004	53	DEPARTAMENTO DE RECAUDACIÓN FEDERAL	6,481,541.67
2	004	54	DEPARTAMENTO DE ANEXOS DE COORDINACIÓN FISCAL	2,621,836.93
2	004	55	DEPARTAMENTO DE ZONA FEDERAL MARÍTIMA TERRESTRE	3,442,437.82
2	004	56	SUBSECRETARÍA DE EGRESOS	4,117,836.19
2	004	57	DIRECCIÓN GENERAL DE CONTABILIDAD Y PRESUPUESTO	3,768,806.26
2	004	58	DIRECCIÓN DE PROGRAMACIÓN Y PRESUPUESTO	3,043,294.67
2	004	59	DEPARTAMENTO DE CONTROL PRESUPUESTAL	10,631,663.99
2	004	60	DEPARTAMENTO DE CONTROL DE SERVICIOS PERSONALES	1,797,167.02
2	004	61	DEPARTAMENTO DE PLANEACIÓN Y NORMATIVIDAD PRESUPUESTAL	229,679.05
2	004	62	DIRECCIÓN DE CONTABILIDAD	2,439,951.69
2	004	63	DEPARTAMENTO DE CONTABILIDAD GUBERNAMENTAL	13,749,685.95
2	004	64	DEPARTAMENTO DE CONTABILIDAD PARAESTATAL	544,197.02
2	004	65	DEPARTAMENTO DE AUDITORES INTERNOS	2,241,808.28

RAMO	DEP	UR	NOMBRE	ANUAL
2	004	66	DIRECCIÓN DE APLICACIÓN Y SEGUIMIENTO FINANCIERO	5,968,985.32
2	004	67	DIRECCIÓN GENERAL DE ADMINISTRACIÓN	22,518,187.11
2	004	68	DIRECCIÓN DE ADMINISTRACIÓN Y DESARROLLO DE PERSONAL	16,186,307.25
2	004	69	DEPARTAMENTO DE ADMINISTRACIÓN DE PERSONAL	16,293,058.78
2	004	70	DEPARTAMENTO DE CAPACITACIÓN, DESARROLLO DE PERSONAL Y BECAS	17,246,312.44
2	004	71	DIRECCIÓN DE RECURSOS MATERIALES Y SERVICIOS GENERALES	6,832,681.36
2	004	72	DEPARTAMENTO DE ADQUISICIONES Y ARRENDAMIENTOS	12,217,003.15
2	004	73	DEPARTAMENTO DE BIENES MUEBLES E INMUEBLES	14,176,949.78
2	004	74	DEPARTAMENTO DE CONTROL Y MANTENIMIENTO VEHICULAR	12,354,877.78
2	004	75	DEPARTAMENTO DE SERVICIOS GENERALES	45,878,979.38
2	004	76	CENTRO DE DESARROLLO INFANTIL NÚM. 1	25,833,182.58
2	004	77	CENTRO DE DESARROLLO INFANTIL NÚM. 2	23,497,877.52
2	004	78	DIRECCIÓN GENERAL DE TESORERÍA	6,865,770.98
2	004	79	DIRECCIÓN DE EGRESOS	6,587,836.54
2	004	80	DIRECCIÓN DE PAGO ELECTRÓNICO DE SERVICIOS PERSONALES	1,308,784.16
2	004	81	COORDINACIÓN GENERAL DE ORGANISMOS PÚBLICOS DESCENTRALIZADOS	556,489.23
2	004	82	DEPARTAMENTO DE SECTOR EDUCATIVO	359,034.52
2	004	83	DEPARTAMENTO DE SECTOR SALUD	509,442.42
2	004	84	DEPARTAMENTO DE SECTOR CULTURA Y DESARROLLO	396,728.01
2	**005**		**SECRETARÍA DE DESARROLLO SUSTENTABLE**	**108,967,192.78**
2	005	01	SECRETARÍA DE DESARROLLO SUSTENTABLE	11,132,626.17
2	005	02	SECRETARÍA PARTICULAR	845,555.48
2	005	03	DEPARTAMENTO DE ÓRGANO INTERNO DE CONTROL	376,529.31
2	005	04	DIRECCIÓN TÉCNICA	777,506.14
2	005	05	COORDINACIÓN DE GESTIÓN SOCIAL	3,168,758.40
2	005	06	DIRECCIÓN GENERAL JURÍDICA Y UNIDAD DE TRANSPARENCIA	1,361,096.78
2	005	07	DEPARTAMENTO DE LO CONTENCIOSO	504,992.87
2	005	08	DEPARTAMENTO DE NORMATIVIDAD AMBIENTAL	567,416.22
2	005	09	DEPARTAMENTO DE TRANSPARENCIA	535,881.05
2	005	10	COORDINACIÓN GENERAL ADMINISTRATIVA	2,855,582.78
2	005	11	DEPARTAMENTO DE RECURSOS HUMANOS	5,710,408.53
2	005	12	DEPARTAMENTO DE RECURSOS FINANCIEROS	4,645,211.78
2	005	13	DEPARTAMENTO DE RECURSOS MATERIALES	7,283,636.81
2	005	14	DEPARTAMENTO DE INFORMÁTICA	5,042,437.91

RAMO	DEP	UR	NOMBRE	ANUAL
2	005	15	SUBSECRETARÍA DE PROGRAMAS Y PROYECTOS DE INVERSIÓN	2,796,528.13
2	005	16	DEPARTAMENTO TÉCNICO-OPERATIVO	522,004.60
2	005	17	DIRECCIÓN GENERAL DE LA UNIDAD DE INVERSIÓN Y PROGRAMACIÓN	1,498,322.38
2	005	18	DEPARTAMENTO DE SEGUIMIENTO A LA INVERSIÓN FEDERAL	2,700,639.52
2	005	19	DEPARTAMENTO DE SEGUIMIENTO A LA INVERSIÓN ESTATAL	3,949,239.87
2	005	20	DIRECCIÓN DE UNIDAD DE INVERSIÓN	1,887,707.41
2	005	21	DEPARTAMENTO DE REGISTRO Y GESTIÓN DE LA INVERSIÓN	3,309,037.40
2	005	22	DEPARTAMENTO DE PROYECTOS ESTRÁTEGICOS	2,531,826.95
2	005	23	DIRECCIÓN GENERAL DE DICTAMINACIÓN	2,300,920.90
2	005	24	DEPARTAMENTO DE INFRAESTRUCTURA URBANA Y RURAL	1,839,799.33
2	005	25	DEPARTAMENTO DE INFRAESTRUCTURA EDUCATIVA Y VIVIENDA	1,252,941.60
2	005	26	DEPARTAMENTO DE PROGRAMAS DE INVERSIÓN	1,559,016.42
2	005	27	DEPARTAMENTO DE OBRA MUNICIPAL	3,502,669.21
2	005	28	DIRECCIÓN GENERAL DE EVALUACIÓN DE LA GESTIÓN PÚBLICA	2,647,771.52
2	005	29	DEPARTAMENTO DE GESTIÓN DE INDICADORES Y MATRICES	2,246,211.99
2	005	30	DEPARTAMENTO DE GESTIÓN DEL PROGRAMA E INFORME DE GOBIERNO	1,756,864.20
2	005	31	DEPARTAMENTO DE EVALUACIÓN PARA EL DESEMPEÑO	3,543,549.79
2	005	32	SUBSECRETARÍA DEL MEDIO AMBIENTE Y ORDENAMIENTO TERRITORIAL	2,076,509.59
2	005	33	DIRECCIÓN GENERAL DE EVALUACIÓN AMBIENTAL	1,174,307.49
2	005	34	DEPARTAMENTO DE EVALUACIÓN DE IMPACTO Y RIESGO AMBIENTAL	1,267,017.24
2	005	35	DEPARTAMENTO DE RESIDUOS SÓLIDOS	337,345.11
2	005	36	DEPARTAMENTO DE REGULACIÓN DE EMISIONES A LA ATMÓSFERA	799,246.75
2	005	37	DEPARTAMENTO DE MONITOREO DE LA CALIDAD DEL AIRE	532,690.13
2	005	38	DIRECCIÓN GENERAL DE RECURSOS NATURALES Y CAMBIO CLIMÁTICO	648,565.19
2	005	39	DEPARTAMENTO DE ÁREAS NATURALES Y PROTECCIÓN AL MEDIO AMBIENTE	2,221,547.05
2	005	40	DEPARTAMENTO DE BIODIVERSIDAD	529,550.01
2	005	41	DEPARTAMENTO DE EDUCACIÓN AMBIENTAL Y PLAYAS LIMPIAS	371,504.84
2	005	42	DEPARTAMENTO DE CAMBIO CLIMÁTICO	497,488.55
2	005	43	DIRECCIÓN GENERAL DE DESARROLLO URBANO Y ORDENAMIENTO TERRITORIAL	689,138.77

RAMO	DEP	UR	NOMBRE	ANUAL
2	005	44	DEPARTAMENTO DE DESARROLLO URBANO	2,692,922.59
2	005	45	DEPARTAMENTO DE VALIDACIÓN DE PROYECTOS URBANOS	504,540.29
2	005	46	DEPARTAMENTO DE ORDENAMIENTO ECOLÓGICO Y TERRITORIAL	558,380.77
2	005	47	PROCURADURÍA ESTATAL DE PROTECCIÓN AL AMBIENTE	2,562,888.47
2	005	48	DEPARTAMENTO DE ENLACE ADMINISTRATIVO	540,762.87
2	005	49	UNIDAD DE TRANSPARENCIA	683,685.83
2	005	50	DIRECCIÓN DE INSPECCIÓN Y VIGILANCIA AMBIENTAL	689,077.63
2	005	51	DEPARTAMENTO DE CONTROL Y SEGUIMIENTO AMBIENTAL	1,637,658.58
2	005	52	DIRECCIÓN DE AUDITORÍA AMBIENTAL	1,010,046.51
2	005	53	DEPARTAMENTO DE VERIFICACIÓN E INSPECCIÓN	328,157.13
2	005	54	DIRECCIÓN JURÍDICA	897,214.35
2	005	55	DEPARTAMENTO DE PROCEDIMIENTO ADMINISTRATIVO	1,064,255.59
2	**006**		**SECRETARÍA DE EDUCACIÓN**	**888,141,439.25**
2	006	01	SECRETARÍA DE EDUCACIÓN	67,052,296.59
2	006	02	SECRETARÍA PARTICULAR	1,535,495.88
2	006	03	UNIDAD DE SERVICIOS CÍVICOS Y CULTURALES	68,911,269.94
2	006	04	ÓRGANO INTERNO DE CONTROL	1,284,164.38
2	006	05	UNIDAD DE ENLACE Y ACCESO A LA INFORMACIÓN	248,006.99
2	006	06	DIRECCIÓN JURÍDICA	3,217,281.04
2	006	07	DEPARTAMENTO DE NORMATIVIDAD	970,636.42
2	006	08	DIRECCIÓN GENERAL DE SERVICIOS ADMINISTRATIVOS	7,947,914.76
2	006	09	DEPARTAMENTO DE RECURSOS HUMANOS	12,414,853.07
2	006	10	DEPARTAMENTO DE RECURSOS FINANCIEROS	3,556,627.83
2	006	11	DEPARTAMENTO DE RECURSOS MATERIALES Y SERVICIOS GENERALES	4,271,789.33
2	006	12	DIRECCIÓN GENERAL DE PLANEACIÓN Y EVALUACIÓN EDUCATIVA	1,846,566.54
2	006	13	DEPARTAMENTO DE EVALUACIÓN EDUCATIVA	2,035,897.23
2	006	14	DEPARTAMENTO DE TECNOLOGÍAS DE INFORMACIÓN Y COMUNICACIÓN DE LA EDUCACIÓN	1,339,686.81
2	006	15	DEPARTAMENTO DE CONTROL Y ESTADÍSTICA	5,403,979.08
2	006	16	DEPARTAMENTO DE PROGRAMACIÓN Y PRESUPUESTO	1,610,362.71
2	006	17	DIRECCIÓN DE ARCHIVO	337,277.37
2	006	18	SUBSECRETARÍA DE EDUCACIÓN BÁSICA	851,200.47
2	006	19	DIRECCIÓN GENERAL DE EDUCACIÓN BÁSICA	6,572,774.20
2	006	20	DEPARTAMENTO DE EDUCACIÓN INICIAL Y PREESCOLAR	120,896,706.51
2	006	21	DEPARTAMENTO DE EDUCACIÓN PRIMARIA	241,609,296.12
2	006	22	DEPARTAMENTO DE EDUCACIÓN SECUNDARIA	243,607,691.87

RAMO	DEP	UR	NOMBRE	ANUAL
2	006	23	DEPARTAMENTO DE EDUCACIÓN TELESECUNDARIA	322,299.63
2	006	24	DEPARTAMENTO DE EDUCACIÓN FÍSICA	37,213,778.51
2	006	25	DEPARTAMENTO DE EDUCACIÓN ESPECIAL	5,494,941.19
2	006	26	UNIDAD DE FORMACIÓN DE DOCENTES EN EDUCACIÓN BÁSICA	35,721,178.28
2	006	27	UNIDAD DE LIBROS DE TEXTO GRATUITOS	3,172,674.26
2	006	28	SUBSECRETARÍA DE EDUCACIÓN MEDIA SUPERIOR, SUPERIOR E INVESTIGACIÓN CIENTÍFICA Y TECNOLÓGICA	4,190,116.11
2	006	29	DIRECCIÓN DE EDUCACIÓN MEDIA SUPERIOR Y SUPERIOR	2,159,721.72
2	006	30	DEPARTAMENTO DE EDUCACIÓN MEDIA SUPERIOR	1,441,975.60
2	006	31	DEPARTAMENTO DE EDUCACIÓN SUPERIOR	654,765.40
2	006	32	DEPARTAMENTO DE EDUCACIÓN CIENTÍFICA Y TECNOLÓGICA	248,213.41
2	**007**		**SECRETARÍA DE LA CONTRALORÍA GENERAL**	**55,397,605.93**
2	007	01	SECRETARÍA DE LA CONTRALORÍA GENERAL	7,613,638.26
2	007	02	DEPARTAMENTO DE INFORMÁTICA	1,748,099.39
2	007	03	COORDINACIÓN ADMINISTRATIVA	11,326,119.52
2	007	04	DEPARTAMENTO DE RECURSOS FINANCIEROS	1,294,624.03
2	007	05	ÓRGANO INTERNO DE CONTROL	542,964.80
2	007	06	DEPARTAMENTO AUTORIDAD INVESTIGADORA	248,636.99
2	007	07	DEPARTAMENTO AUTORIDAD SUBSTANCIADORA	248,636.99
2	007	08	COORDINACIÓN DE COMISARIOS PÚBLICOS	2,770,628.33
2	007	09	COMISARIATO DEL SECTOR GOBIERNO	248,699.70
2	007	10	COMISARIATO DEL SECTOR FINANZAS	212,929.70
2	007	11	COMISARIATO DEL SECTOR PLANEACIÓN Y DESARROLLO	256,367.89
2	007	12	COMISARIATO DEL SECTOR OBRAS PÚBLICAS	248,699.70
2	007	13	COMISARIATO DEL SECTOR EDUCACIÓN MEDIA SUPERIOR, SUPERIOR E INVEST. CIENTÍFICA Y TECNOLOGICA	248,699.70
2	007	14	COMISARIATO DEL SECTOR DESARROLLO RURAL	248,699.70
2	007	15	COMISARIATO DEL SECTOR SALUD	262,127.13
2	007	16	COMISARIATO DEL SECTOR JUSTICIA	248,699.70
2	007	17	COMISARIATO DEL SECTOR DE EDUCACIÓN BÁSICA	253,726.19
2	007	18	UNIDAD DE DESARROLLO ADMINISTRATIVO	2,196,517.76
2	007	19	DEPARTAMENTO DE DESARROLLO ORGANIZACIONAL	1,202,237.05
2	007	20	DEPARTAMENTO DE NORMATIVIDAD	283,776.99
2	007	21	DEPARTAMENTO DE MODERNIZACIÓN ADMINISTRATIVA	248,636.99
2	007	22	DIRECCIÓN GENERAL JURÍDICA	1,806,417.74
2	007	23	DEPARTAMENTO DE RESPONSABILIDADES	2,639,460.36
2	007	24	DEPARTAMENTO DE QUEJAS Y DENUNCIAS	1,242,183.32

RAMO	DEP	UR	NOMBRE	ANUAL
2	007	25	DEPARTAMENTO DE SITUACIÓN PATRIMONIAL Y CONFLICTO DE INTERÉS	591,916.65
2	007	26	AUTORIDAD INVESTIGADORA A	383,446.37
2	007	27	AUTORIDAD INVESTIGADORA B	383,446.37
2	007	28	AUTORIDAD SUBSTANCIADORA	383,446.37
2	007	29	AUTORIDAD RESOLUTORA	383,446.37
2	007	30	DIRECCIÓN GENERAL DE CONTROL Y AUDITORÍA GUBERNAMENTAL	1,217,373.16
2	007	31	DEPARTAMENTO DE AUDITORÍA DE OBRA PÚBLICA	2,791,278.05
2	007	32	DEPARTAMENTO DE AUDITORÍA SECTOR CENTRAL	3,194,155.27
2	007	33	DEPARTAMENTO DE AUDITORÍA SECTOR PARAESTATAL	2,445,384.48
2	007	34	DEPARTAMENTO COORDINADOR DE ÓRGANOS INTERNOS DE CONTROL	352,236.99
2	007	35	DIRECCIÓN GENERAL DE CONTRALORÍA SOCIAL Y ATENCIÓN CIUDADANA	4,014,454.59
2	007	36	DEPARTAMENTO DE CAPACITACIÓN Y DIFUSIÓN	930,747.14
2	007	37	DEPARTAMENTO DE EVALUACIÓN A PROGRAMAS SOCIALES	685,046.19
2	**008**		**SECRETARÍA DE TURISMO**	**59,480,337.25**
2	008	01	SECRETARÍA DE TURISMO	17,254,496.98
2	008	02	DEPARTAMENTO JURÍDICO	2,150,955.49
2	008	03	ÁREA DE COMUNICACIÓN SOCIAL	1,325,207.35
2	008	04	UNIDAD DE TRANSPARENCIA	283,776.99
2	008	05	SUBSECRETARÍA DE TURISMO	7,945,176.39
2	008	06	DEPARTAMENTO DE ENLACES Y ZONAS TURÍSTICAS	1,190,418.91
2	008	07	DEPARTAMENTO DE ANÁLISIS, ESTADÍSTICAS E INFORMACIÓN	498,008.34
2	008	08	DIRECCIÓN DE PLANEACIÓN	1,853,535.40
2	008	09	DEPARTAMENTO DE PROYECTOS ESTRATÉGICOS	1,728,694.24
2	008	10	DEPARTAMENTO DE PROGRAMAS	1,088,241.36
2	008	11	DIRECCIÓN DE COMPETITIVIDAD TURÍSTICA	2,093,171.93
2	008	12	DEPARTAMENTO DE MEJORA REGULATORIA	968,852.17
2	008	13	DEPARTAMENTO DE CULTURA TURÍSTICA	1,088,640.78
2	008	14	DIRECCIÓN DE PROMOCIÓN Y PRODUCTOS TURÍSTICOS	1,766,780.86
2	008	15	DEPARTAMENTO DE MERCADOTECNIA Y PUBLICIDAD	2,768,766.33
2	008	16	DEPARTAMENTO DE PROMOCIÓN Y EVENTOS	1,975,262.68
2	008	17	DEPARTAMENTO DE ASISTENCIA AL TURISTA	1,199,033.41
2	008	18	DEPARTAMENTO DE DESARROLLO DE PRODUCTOS TURÍSTICOS	912,831.40
2	008	19	COORDINACIÓN GENERAL ADMINISTRATIVA	3,373,727.08
2	008	20	DEPARTAMENTO DE RECURSOS HUMANOS Y FINANCIEROS	1,819,985.77
2	008	21	DEPARTAMENTO DE RECURSOS MATERIALES Y SERVICIOS GENERALES	5,091,000.39

RAMO	DEP	UR	NOMBRE	ANUAL
2	008	22	ÁREA ENLACE FIPROTUR	1,103,773.00
2	**009**		**SECRETARÍA DE ECONOMÍA**	**126,253,513.54**
2	009	01	SECRETARÍA DE ECONOMÍA	27,552,438.02
2	009	02	SECRETARÍA PARTICULAR	212,236.99
2	009	03	JUNTA DE CONCILIACIÓN Y ARBITRAJE	20,387,514.33
2	009	04	TRIBUNAL DE CONCILIACIÓN Y ARBITRAJE	7,123,012.45
2	009	05	PROCURADURÍA DE LA DEFENSA DEL TRABAJO	4,254,349.79
2	009	06	UNIDAD DE TRANSPARENCIA	249,725.20
2	009	07	DIRECCIÓN DE ASUNTOS JURÍDICOS	1,688,044.66
2	009	08	DEPARTAMENTO DE ASUNTOS JURÍDICOS, NORMATIVIDAD Y AMPAROS	212,236.99
2	009	09	COORDINACIÓN DE PLANEACIÓN E INFORMÁTICA	1,954,726.39
2	009	10	COMISIÓN DE MEJORA REGULATORIA	403,620.37
2	009	11	COORDINACIÓN GENERAL DE ADMINISTRACIÓN Y FINANZAS	15,092,180.55
2	009	12	DEPARTAMENTO DE RECURSOS HUMANOS Y FINANCIEROS	249,095.20
2	009	13	DEPARTAMENTO DE RECURSOS MATERIALES Y SERVICIOS GENERALES	4,231,885.49
2	009	14	SUBSECRETARÍA DE DESARROLLO ECONÓMICO	1,886,744.17
2	009	15	DIRECCIÓN DE COMPETITIVIDAD Y PROMOCIÓN ECONÓMICA	785,888.10
2	009	16	DEPARTAMENTO DE PROMOCIÓN ECONÓMICA Y COMERCIO EXTERIOR	2,336,425.38
2	009	17	ÁREA DE COMERCIO INTERNO Y COMERCIO EXTERIOR	667,326.80
2	009	18	DEPARTAMENTO DE COMPETITIVIDAD	822,168.87
2	009	19	DIRECCIÓN DE PROYECTOS ESTRATÉGICOS	3,309,846.57
2	009	20	DEPARTAMENTO DE ENERGÍA E INNOVACIÓN TECNOLÓGICA	212,236.99
2	009	21	DIRECCIÓN DE DESARROLLO ECONÓMICO	1,694,808.45
2	009	22	DEPARTAMENTO DE IMPULSO AL EMPRENDEDOR	1,790,382.06
2	009	23	DEPARTAMENTO DE MIPYMES	945,357.56
2	009	24	DIRECCIÓN DE EMPLEO	22,883,791.91
2	009	25	DIRECCIÓN DE TRABAJO Y PREVISIÓN SOCIAL	5,094,145.05
2	009	26	DEPARTAMENTO DE INSPECCIÓN LABORAL Y SEGURIDAD EN EL TRABAJO	213,325.20
2	**010**		**SECRETARÍA DE DESARROLLO RURAL**	**124,666,971.36**
2	010	01	SECRETARÍA DE DESARROLLO RURAL	62,539,812.87
2	010	02	SECRETARÍA PARTICULAR	1,223,451.63
2	010	03	ÓRGANO DE CONTROL INTERNO	310,392.32
2	010	04	COORDINACIÓN DE INFORMACIÓN Y ESTADÍSTICA	2,113,221.79
2	010	05	UNIDAD DE CONTROL ADMINISTRATIVO DEL FONDO DEL FOMENTO AGROPECUARIO DEL ESTADO	397,988.18
2	010	06	UNIDAD DE TRANSPARENCIA	542,009.59

RAMO	DEP	UR	NOMBRE	ANUAL
2	010	07	COORDINACIÓN DE ARCHIVO	248,006.99
2	010	08	DIRECCIÓN JURÍDICA	1,763,114.39
2	010	09	COORDINACIÓN DE NORMATIVIDAD	118,756.51
2	010	10	COORDINACIÓN GENERAL DE ADMINISTRACIÓN	10,943,762.64
2	010	11	DEPARTAMENTO DE RECURSOS FINANCIEROS	3,717,813.29
2	010	12	DEPARTAMENTO DE RECURSOS HUMANOS	1,084,092.90
2	010	13	DEPARTAMENTO DE RECURSOS MATERIALES Y SERVICIOS GENERALES	6,643,916.90
2	010	14	DEPARTAMENTO DE PLANEACIÓN, CONTROL PRESUPUESTAL Y SEGUIMIENTO	580,888.10
2	010	15	SUBSECRETARÍA DE DESARROLLO RURAL	1,806,557.11
2	010	16	COORDINACIÓN DE DISTRITOS DE DESARROLLO RURAL	783,664.73
2	010	17	JEFE DE ENLACES DISTRITALES	212,236.99
2	010	18	COORDINACIÓN TÉCNICA	981,800.63
2	010	19	DEPARTAMENTO DE ORGANIZACIÓN Y CAPACITACIÓN	255,227.82
2	010	20	DEPARTAMENTO DE SANIDAD E INOCUIDAD	212,236.99
2	010	21	DEPARTAMENTO DE PROYECTOS PRODUCTIVOS ESTRATÉGICOS, VINCULACIÓN E INTELIGENCIA COMERCIAL	4,072,336.23
2	010	22	DIRECCIÓN DE AGRICULTURA	4,537,908.13
2	010	23	DEPARTAMENTO DE FOMENTO AGRÍCOLA Y RECONVERSIÓN PRODUCTIVA	683,066.53
2	010	24	DEPARTAMENTO HORTOFRUTÍCOLA	1,155,725.27
2	010	25	DIRECCIÓN DE GANADERÍA	2,971,367.51
2	010	26	DEPARTAMENTO DE FOMENTO PECUARIO	7,060,388.73
2	010	27	DIRECCIÓN DE PESCA Y ACUACULTURA	2,980,413.58
2	010	28	DEPARTAMENTO DE PROGRAMAS OPERATIVOS DE PESCA Y ACUACULTURA	735,930.82
2	010	29	DIRECCIÓN DE DESARROLLO RURAL E INFRAESTRUCTURA	3,196,872.50
2	010	30	DEPARTAMENTO DE CONTROL PRESUPUESTAL DE OBRA Y APROVECHAMIENTO DE LOS RECURSOS HIDROAGRÍCOLAS	427,246.19
2	010	31	DEPARTAMENTO DE SEGUIMIENTO Y CONTROL DE OBRA	366,763.50
2	**011**		**SECRETARÍA DE INFRAESTRUCTURA**	**443,767,411.59**
2	011	01	SECRETARÍA DE INFRAESTRUCTURA	137,460,953.88
2	011	02	SECRETARÍA PARTICULAR	212,236.99
2	011	03	COORDINACIÓN GENERAL DEL PLAN CARRETERO	2,332,060.79
2	011	04	SUBSECRETARÍA DE OBRAS PÚBLICAS	1,642,681.62
2	011	05	COORDINACIÓN GENERAL ADMINISTRATIVA	12,828,265.12
2	011	06	DEPARTAMENTO DE RECURSOS MATERIALES	43,211,918.61
2	011	07	DEPARTAMENTO DE RECURSOS FINANCIEROS	15,849,659.25
2	011	08	UNIDAD DE INFORMÁTICA	3,909,582.15

RAMO	DEP	UR	NOMBRE	ANUAL
2	011	09	DEPARTAMENTO DE RECURSOS HUMANOS	6,484,405.41
2	011	10	UNIDAD DE ARCHIVO	337,186.99
2	011	11	DIRECCIÓN GENERAL DE PLANEACIÓN Y CONTROL PRESUPUESTAL	2,983,171.32
2	011	12	DEPARTAMENTO DE PLANEACIÓN	3,431,665.63
2	011	13	DEPARTAMENTO DE CONTROL PRESUPUESTAL	3,396,710.82
2	011	14	DIRECCIÓN GENERAL DE INFRAESTRUCTURA URBANA Y VIAL	7,783,475.17
2	011	15	DEPARTAMENTO DE CONSERVACIÓN Y CONSTRUCCIÓN DE CARRETERAS	70,156,919.10
2	011	16	DEPARTAMENTO DE MAQUINARIA Y EQUIPO	14,432,808.91
2	011	17	DEPARTAMENTO DE SUPERVISIÓN	9,600,950.28
2	011	18	DEPTO. DE PROYECTOS Y CONTROL DE CALIDAD DE INFRAESTRUCTURA URBANA Y VIAL	12,569,262.60
2	011	19	DIRECCIÓN GENERAL DE CONSTRUCCIÓN Y MANTENIMIENTO	5,467,976.91
2	011	20	DEPARTAMENTO DE SUPERVISIÓN DE OBRAS	7,815,046.12
2	011	21	DEPARTAMENTO DE EVENTOS ESPECIALES	18,012,305.42
2	011	22	DEPARTAMENTO DE MANTENIMIENTO DE EDIFICIOS PÚBLICOS	39,590,206.26
2	011	23	UNIDAD DE PROYECTOS Y CONTROL DE CALIDAD DE EDIFICACIÓN	2,093,409.44
2	011	24	DEPARTAMENTO DE PROYECTOS	4,059,947.94
2	011	25	DEPARTAMENTO DE INGENIERÍA Y CONTROL DE CALIDAD DE EDIFICACIÓN	4,560,255.25
2	011	26	DIRECCIÓN GENERAL DE NORMATIVIDAD	2,598,902.20
2	011	27	DEPARTAMENTO JURÍDICO	2,667,899.84
2	011	28	DEPARTAMENTO DE CONCURSOS Y PRECIOS UNITARIOS	4,743,086.98
2	011	29	DEPARTAMENTO DE CONTROL INTERNO	2,879,187.60
2	011	30	ÓRGANO INTERNO DE CONTROL	655,272.99
2	**012**		**SECRETARÍA DE SEGURIDAD Y PROTECCIÓN CIUDADANA**	**790,529,908.55**
2	012	01	SECRETARÍA DE SEGURIDAD Y PROTECCIÓN CIUDADANA	21,520,432.96
2	012	02	SECRETARÍA PARTICULAR	248,006.99
2	012	03	ARCHIVO DE CORRESPONDENCIA	250,341.92
2	012	04	UNIDAD DE INDUSTRIA PENITENCIARIA	632,492.88
2	012	05	UNIDAD DE PLANEACIÓN Y EVALUACIÓN	248,006.99
2	012	06	UNIDAD DE TRANSPARENCIA	251,430.13
2	012	07	UNIDAD DE COMUNICACIÓN SOCIAL	8,131,593.63
2	012	08	UNIDAD DE ANÁLISIS DE INFORMACIÓN TECNOLÓGICA	271,446.37
2	012	09	UNIDAD DE INTELIGENCIA PENITENCIARIA	248,006.99
2	012	10	DIRECCIÓN DE EJECUCIÓN DE MEDIDAS PARA PERSONAS ADOLESCENTES	1,325,006.45

RAMO	DEP	UR	NOMBRE	ANUAL
2	012	11	DEPARTAMENTO DE EVALUACIÓN DE RIESGOS	248,006.99
2	012	12	DEPARTAMENTO DE SEGUIMIENTO Y SUPERVISIÓN DE MEDIDAS CAUTELARES	2,967,768.99
2	012	13	DEPARTAMENTO DE SEGUIMIENTO Y SUPERVISIÓN DE MEDIDAS DE SANCIÓN NO PRIVATIVAS DE LA LIBERTAD	248,006.99
2	012	14	CENTRO DE INTERNAMIENTO PARA PERSONAS ADOLESCENTES	20,713,791.56
2	012	15	CENTRO DE ATENCIÓN INTEGRAL PARA PADRES Y ADOLESCENTES	638,333.09
2	012	16	DIRECCIÓN GENERAL DE LA POLICÍA ESTATAL	30,259,179.54
2	012	17	DIRECCIÓN OPERATIVA	271,446.37
2	012	18	POLICÍA ESTATAL DE CAMINOS	325,634,391.44
2	012	19	POLICÍA TURÍSTICA	18,798,098.53
2	012	20	POLICÍA DE INVESTIGACIÓN Y ANÁLISIS	13,326,586.08
2	012	21	POLICÍA DE REACCIÓN	23,009,866.38
2	012	22	POLICÍA PROCESAL	22,906,464.52
2	012	23	POLICÍA DE SEGURIDAD Y CUSTODIA PENITENCIARIA	88,311,768.56
2	012	24	DIRECCIÓN GENERAL DE ASUNTOS INTERNOS	483,439.65
2	012	25	ÁREA JURÍDICA	248,006.99
2	012	26	ÁREA DE INVESTIGACIÓN	212,236.99
2	012	27	ÁREA DE INSPECCIÓN Y VIGILANCIA	248,321.13
2	012	28	DIRECCIÓN GENERAL DE PREVENCIÓN Y REINSERCIÓN SOCIAL	8,263,169.71
2	012	29	DIRECCIÓN DE EVALUACIÓN, SUPERVISIÓN Y EJECUCIÓN DE MEDIDAS	212,236.99
2	012	30	DEPARTAMENTO DE EVALUACIÓN DE RIESGOS	248,006.99
2	012	31	DEPARTAMENTO DE MEDIDAS CAUTELARES	248,006.99
2	012	32	DEPARTAMENTO DE MEDIDAS DE SANCIÓN NO PRIVATIVAS DE LA LIBERTAD Y BENEFICIOS PRELIBERACIONALES	248,006.99
2	012	33	DIRECCIÓN TÉCNICA Y JURÍDICA	7,182,902.29
2	012	34	CENTRO DE REINSERCIÓN SOCIAL "VENUSTIANO CARRANZA"	50,896,561.35
2	012	35	DEPARTAMENTO DE MEDICINA Y PSIQUIATRÍA	251,430.13
2	012	36	DEPARTAMENTO DE EDUCACIÓN Y DEPORTE	248,006.99
2	012	37	DEPARTAMENTO DE TRABAJO SOCIAL	893,670.93
2	012	38	DEPARTAMENTO DEL TRABAJO Y CAPACITACIÓN	252,748.33
2	012	39	CENTRO DE REINSERCIÓN SOCIAL "BUCERÍAS"	5,027,536.74
2	012	40	COORDINACIÓN JURÍDICA	248,006.99
2	012	41	COORDINACIÓN TÉCNICA	212,236.99
2	012	42	CENTRO DE REINSERCIÓN SOCIAL FEMENIL "LA ESPERANZA"	15,437,013.63
2	012	43	COORDINACIÓN JURÍDICA	212,236.99
2	012	44	COORDINACIÓN TÉCNICA	249,095.20

RAMO	DEP	UR	NOMBRE	ANUAL
2	012	45	DIRECCIÓN GENERAL DE PREVENCIÓN DEL DELITO, PARTICIPACIÓN CIUDADANA Y DIFUSIÓN	3,205,962.98
2	012	46	DEPARTAMENTO DE CULTURA PREVENTIVA	216,978.33
2	012	47	DEPARTAMENTO DE PARTICIPACIÓN CIUDADANA	785,716.72
2	012	48	DEPARTAMENTO DE DIFUSIÓN	249,095.20
2	012	49	DIRECCIÓN GENERAL DE NORMATIVIDAD	2,598,510.22
2	012	50	DEPARTAMENTO JURÍDICO	329,436.54
2	012	51	DEPARTAMENTO DE ARCHIVO INSTITUCIONAL	248,006.99
2	012	52	DIRECCIÓN DE SUPERVISIÓN Y CONTROL DE SEGURIDAD PÚBLICA Y PRIVADA	896,710.31
2	012	53	DEPARTAMENTO DE CONTROL DE LA LICENCIA OFICIAL COLECTIVA No. 194	1,183,629.42
2	012	54	DEPARTAMENTO DEL SITE DEL SISTEMA NACIONAL DE SEGURIDAD PÚBLICA	3,013,132.35
2	012	55	DEPARTAMENTO DE REGISTRO, CONTROL Y SUPERVISIÓN DE EMPRESAS DE SEGURIDAD PRIVADA	212,236.99
2	012	56	INSTITUTO ESTATAL DE ESTUDIOS SUPERIORES EN SEGURIDAD DEL ESTADO DE NAYARIT	41,411,948.09
2	012	57	DEPARTAMENTO DE CONTROL ACADÉMICO	212,236.99
2	012	58	DIRECCIÓN GENERAL DE PROTECCIÓN CIUDADANA Y BOMBEROS	25,707,433.96
2	012	59	DEPARTAMENTO DE CAPACITACIÓN Y FORMACIÓN DE BRIGADAS	1,647,124.74
2	012	60	DEPARTAMENTO DE ENLACE, VIGILANCIA E INSPECCIÓN	1,147,803.66
2	012	61	DEPARTAMENTO DE ENLACE, VIGILANCIA E INSPECCIÓN DE BAHÍA DE BANDERAS	212,236.99
2	012	62	DIRECCIÓN OPERATIVA DE ASUNTOS JURÍDICOS Y ADMINISTRATIVOS	271,446.37
2	012	63	HEROICO CUERPO DE BOMBEROS	23,977,023.41
2	012	64	DIRECCIÓN GENERAL ADMINISTRATIVA	3,926,172.23
2	012	65	DEPARTAMENTO DE RECURSOS MATERIALES Y SERVICIOS GENERALES	3,299,903.63
2	012	66	DEPARTAMENTO DE RECURSOS FINANCIEROS	597,811.09
2	012	67	DEPARTAMENTO DE INFORMÁTICA	212,236.99
2	012	68	DEPARTAMENTO DE PLANTILLA VEHICULAR	248,006.99
2	012	69	DEPARTAMENTO DE INVENTARIOS	248,006.99
2	012	70	DEPARTAMENTO DE COMBUSTIBLE	248,006.99
2	012	71	DEPARTAMENTO DE ALMACÉN	248,006.99
2	012	72	DIRECCIÓN DE RECURSOS HUMANOS	271,446.37
2	012	73	DEPARTAMENTO DE RECURSOS HUMANOS	1,147,881.67
2	012	74	ÓRGANO INTERNO DE CONTROL	572,405.01
2	**013**		**EROGACIONES GENERALES**	**398,635,203.71**
2	013	01	EROGACIONES GENERALES	398,635,203.71
2	**014**		**JUBILACIONES Y PENSIONES**	**150,873,395.74**

RAMO	DEP	UR	NOMBRE	ANUAL
2	014	01	JUBILACIONES Y PENSIONES	150,873,395.74
2	**015**		**SUBSIDIOS Y TRANSFERENCIAS**	**1,768,132,194.07**
2	015	01	BENEFICIENCIA PÚBLICA DE NAYARIT	6,357,497.10
2	015	02	CENTRO DE DESARROLLO ECONÓMICO EDUCATIVO DE LA MESA DE EL NAYAR	2,909,897.41
2	015	03	CENTRO DE REHABILITACIÓN Y EDUCACIÓN ESPECIAL	3,111,768.54
2	015	04	COLEGIO DE EDUCACIÓN PROFESIONAL TÉCNICA DEL ESTADO DE NAYARIT	23,579,656.40
2	015	05	COLEGIO DE ESTUDIOS CIENTÍFICOS Y TECNOLÓGICOS DEL ESTADO DE NAYARIT	64,854,466.59
2	015	06	COMISIÓN ESTATAL DE AGUA POTABLE Y ALCANTARILLADO	38,468,568.81
2	015	07	COMISIÓN ESTATAL DE CONCILIACIÓN Y ARBITRAJE MÉDICO DE NAYARIT	2,098,720.64
2	015	08	COMISIÓN FORESTAL DE NAYARIT	8,734,799.77
2	015	09	INSTITUTO DE PLANEACIÓN DE NAYARIT	19,770,736.82
2	015	10	CONSEJO ESTATAL CONTRA LAS ADICCIONES	29,745,969.92
2	015	11	CONSEJO ESTATAL DE CIENCIA Y TECNOLOGÍA	9,642,794.72
2	015	12	SISTEMA ESTATAL DE SEGURIDAD PÚBLICA	71,968,942.69
2	015	14	SISTEMA PARA EL DESARROLLO INTEGRAL DE LA FAMILIA	289,896,026.95
2	015	15	INSTITUTO CONTRA LAS ADICCIONES "MARAKAME"	15,164,079.56
2	015	16	INSTITUTO DE CAPACITACIÓN PARA EL TRABAJO DEL ESTADO DE NAYARIT	26,766,937.58
2	015	17	INSTITUTO DE COORDINACION FISCAL Y GASTO PUBLICO	269,266.57
2	015	18	INSTITUTO NAYARITA PARA LA INFRAESTRUCTURA FÍSICA EDUCATIVA	34,505,960.07
2	015	19	INSTITUTO PARA LA MUJER NAYARITA	13,602,164.63
2	015	20	INSTITUTO NAYARITA DE CULTURA FÍSICA Y DEPORTE	49,687,967.59
2	015	21	INSTITUTO NAYARITA DE LA JUVENTUD	4,172,863.60
2	015	22	INSTITUTO PROMOTOR DE LA VIVIENDA DE NAYARIT	49,516,187.40
2	015	23	SECRETARÍA DE EDUCACIÓN SISTEMA SUBSIDIADO (TELESECUNDARIAS)	74,839.01
2	015	24	SERVICIOS DE SALUD DE NAYARIT	364,328,998.17
2	015	25	PATRONATO DEL TEATRO DEL PUEBLO	9,165,401.02
2	015	26	UNIVERSIDAD TECNOLÓGICA DE LA COSTA	23,760,471.24
2	015	27	UNIVERSIDAD TECNOLÓGICA DE NAYARIT	58,325,827.39
2	015	28	UNIVERSIDAD TECNOLÓGICA DE BAHÍA DE BANDERAS	27,096,531.71
2	015	29	FESTIVAL CULTURAL AMADO NERVO	2,424,930.68
2	015	30	CENTRO DE JUSTICIA FAMILIAR	16,972,562.93
2	015	31	COLEGIO DE BACHILLERES DEL ESTADO DE NAYARIT	21,496,782.17
2	015	32	UNIVERSIDAD TECNOLÓGICA DE LA SIERRA	12,104,957.60
2	015	33	CONSEJO ESTATAL PARA LA CULTURA Y LAS ARTES DE NAYARIT	56,961,368.60

ANEXO 3 CLASIFICADOR POR OBJETO DE GASTO POR PARTIDA GENÉRICA Y ESPECÍFICA

CAP	CONC	PG	PE	DESCRIPCIÓN	APROBADO
1000				**SERVICIOS PERSONALES**	**3,296,606,673.00**
1000	1100			REMUNERACIONES AL PERSONAL DE CARÁCTER PERMANENTE	1,314,881,485.93
1000	1100	111		DIETAS	0.00
1000	1100	111	11101	DIETAS	0.00
1000	1100	112		HABERES	0.00
1000	1100	112	11201	HABERES	0.00
1000	1100	113		SUELDOS BASE AL PERSONAL PERMANENTE	1,314,881,485.93
1000	1100	113	11301	SUELDOS AL PERSONAL DE BASE	588,655,999.83
1000	1100	113	11302	SUELDOS AL PERSONAL DE CONFIANZA	447,284,879.76
1000	1100	113	11303	SUELDOS AL PERSONAL DOCENTE	211,663,772.67
1000	1100	113	11304	NIVELACIONES SALARIALES	16,938,626.76
1000	1100	113	11305	REZONIFICACIÓN	5,974,828.80
1000	1100	113	11306	AJUSTE DE CALENDARIO	27,721,086.70
1000	1100	113	11307	CARRERA MAGISTERIAL	16,642,291.41
1000	1100	114		REMUNERACIONES POR ADSCRIPCIÓN LABORAL EN EL EXTRANJERO	0.00
1000	1100	114	11401	RETRIBUCIONES POR ADSCRIPCIÓN EN EL EXTRANJERO	0.00
1000	1200			REMUNERACIONES AL PERSONAL DE CARÁCTER TRANSITORIO	91,797,486.91
1000	1200	121		HONORARIOS ASIMILABLES A SALARIOS	58,406,922.21
1000	1200	121	12101	CONTRATOS POR HONORARIOS ASIMILABLES A SALARIOS	58,406,922.21
1000	1200	122		SUELDOS BASE AL PERSONAL EVENTUAL	33,340,551.70
1000	1200	122	12201	SUELDOS AL PERSONAL EVENTUAL	2,374,026.00
1000	1200	122	12202	SUELDOS AL PERSONAL INTERINO	19,881,164.83
1000	1200	122	12203	SUELDOS AL PERSONAL TRANSITORIO	30.00
1000	1200	122	12204	SUELDOS AL PERSONAL DE LISTA DE RAYA	10,380,724.00
1000	1200	122	12205	NIVELACIONES SALARIALES	30.00
1000	1200	122	12206	REZONIFICACIÓN	295,203.30
1000	1200	122	12207	AJUSTE DE CALENDARIO	409,373.57
1000	1200	123		RETRIBUCIONES POR SERVICIOS DE CARÁCTER SOCIAL	50,013.00
1000	1200	123	12301	RETRIBUCIONES A PRESTADORES DE SERVICIO SOCIAL	50,013.00
1000	1200	124		RETRIBUCIÓN A LOS REPRESENTANTES DE LOS TRABAJADORES Y DE LOS PATRONES EN LA JUNTA DE CONCILIACIÓN Y ARBITRAJE	0.00
1000	1200	124	12401	RETRIBUCIÓN A LOS REPRESENTANTES DE LOS TRABAJADORES Y DE LOS PATRONES EN LAS JUNTAS DE CONCILIACIÓN Y ARBITRAJE	0.00
1000	1300			REMUNERACIONES ADICIONALES Y ESPECIALES	637,565,067.00

CAP	CONC	PG	PE	DESCRIPCIÓN	APROBADO
1000	1300	131		PRIMAS POR AÑOS DE SERVICIOS EFECTIVOS PRESTADOS	48,668,146.22
1000	1300	131	13101	PRIMAS POR AÑOS DE SERVICIOS PRESTADOS	48,668,146.22
1000	1300	132		PRIMAS DE VACACIONES, DOMINICAL Y GRATIFICACIÓN DE FIN DE AÑO	447,586,352.95
1000	1300	132	13201	PRIMAS DE VACACIONES	83,595,626.84
1000	1300	132	13202	PRIMA DOMINICAL	0.00
1000	1300	132	13203	GRATIFICACIÓN DE FIN DE AÑO	332,575,978.49
1000	1300	132	13204	DÍAS DINÁMICOS	29,392,841.82
1000	1300	132	13205	COMPENSACIÓN DE FIN DE AÑO	2,021,905.80
1000	1300	133		HORAS EXTRAORDINARIAS	3,534,983.93
1000	1300	133	13301	REMUNERACIONES POR HORAS EXTRAORDINARIAS	3,534,983.93
1000	1300	134		COMPENSACIONES	137,775,583.90
1000	1300	134	13401	COMPENSACIONES ORDINARIAS	121,627,955.04
1000	1300	134	13402	COMPENSACIONES EXTRAORDINARIAS	1,728,703.28
1000	1300	134	13403	COMPENSACIONES POR SERVICIOS EVENTUALES	400,028.00
1000	1300	134	13404	COMPENSACIONES POR SERVICIOS ESPECIALES	0.00
1000	1300	134	13405	COMPENSACIONES A MÉDICOS RESIDENTES	0.00
1000	1300	134	13406	COMPENSACIONES AL PERSONAL POR PARTICIPACIÓN EN LOS GASTOS DE EJECUCIÓN	14,018,897.58
1000	1300	135		SOBREHABERES	0.00
1000	1300	135	13501	SOBREHABERES	0.00
1000	1300	136		ASIGNACIONES DE TÉCNICO, DE MANDO, POR COMISIÓN, DE VUELO Y DE TÉCNICO ESPECIAL	0.00
1000	1300	136	13601	ASIGNACIONES DE TÉCNICO, DE MANDO, POR COMISIÓN, DE VUELO Y DE TÉCNICO ESPECIAL	0.00
1000	1300	137		HONORARIOS ESPECIALES	0.00
1000	1300	137	13701	HONORARIOS ESPECIALES	0.00
1000	1300	138		PARTICIPACIONES POR VIGILANCIA EN EL CUMPLIMIENTO DE LAS LEYES Y CUSTODIA DE VALORES	0.00
1000	1300	138	13801	PARTICIPACIONES POR VIGILANCIA EN EL CUMPLIMIENTO DE LAS LEYES Y CUSTODIA DE VALORES	0.00
1000	1400			SEGURIDAD SOCIAL	424,220,273.10
1000	1400	141		APORTACIONES DE SEGURIDAD SOCIAL	411,983,593.04
1000	1400	141	14101	APORTACIONES AL ISSSTE	122,874,502.63
1000	1400	141	14102	APORTACIONES AL IMSS	0.00
1000	1400	141	14103	APORTACIONES DE SEGURIDAD SOCIAL CON INSTITUCIONES PRIVADAS	9,627,800.83
1000	1400	141	14104	APORTACIONES AL FONDO DE PENSIONES	279,481,289.58
1000	1400	141	14105	APORTACIONES AL SEGURO DE CESANTÍA EN EDAD AVANZADA Y VEJEZ	0.00
1000	1400	142		APORTACIONES A FONDOS DE VIVIENDA	0.00

CAP	CONC	PG	PE	DESCRIPCIÓN	APROBADO
1000	1400	142	14201	APORTACIONES AL FOVISSSTE	0.00
1000	1400	142	14202	APORTACIONES AL INFONAVIT	0.00
1000	1400	143		APORTACIONES AL SISTEMA PARA EL RETIRO	0.00
1000	1400	143	14301	APORTACIONES AL SAR	0.00
1000	1400	143	14302	DEPÓSITOS PARA EL AHORRO SOLIDARIO	0.00
1000	1400	144		APORTACIONES PARA SEGUROS	12,236,680.06
1000	1400	144	14401	SEGURO DE VIDA	12,236,680.06
1000	1400	144	14402	SEGURO DE GASTOS MÉDICOS	0.00
1000	1400	144	14403	SEGUROS DE RESPONSABILIDAD CIVIL	0.00
1000	1400	144	14404	SEGUROS DE ASISTENCIA LEGAL	0.00
1000	1500			OTRAS PRESTACIONES SOCIALES Y ECONÓMICAS	631,927,297.33
1000	1500	151		CUOTAS PARA EL FONDO DE AHORRO Y FONDO DE TRABAJO	56,675,392.23
1000	1500	151	15101	CUOTAS PARA EL FONDO DE AHORRO Y FONDO DE TRABAJO	56,675,392.23
1000	1500	152		INDEMNIZACIONES	4,778,977.06
1000	1500	152	15201	INDEMNIZACIONES POR ACCIDENTES EN EL TRABAJO	2,999,982.00
1000	1500	152	15202	PAGO DE LIQUIDACIONES	1,778,995.06
1000	1500	153		PRESTACIONES Y HABERES DE RETIRO	3,500,031.00
1000	1500	153	15301	PRESTACIONES Y HABERES DE RETIRO	3,500,031.00
1000	1500	154		PRESTACIONES CONTRACTUALES	563,972,884.04
1000	1500	154	15401	PRESTACIONES AL PERSONAL DE BASE	183,158,130.13
1000	1500	154	15402	PRESTACIONES AL PERSONAL DE CONFIANZA	4,706,825.76
1000	1500	154	15403	PRESTACIONES AL PERSONAL DOCENTE	126,587,828.17
1000	1500	154	15404	PRESTACIONES COMPLEMENTARIAS PERSONAL DE BASE	173,996,359.43
1000	1500	154	15405	PRESTACIONES COMPLEMENTARIAS PERSONAL DE CONFIANZA	409,122.30
1000	1500	154	15406	PRESTACIONES COMPLEMENTARIAS PERSONAL DOCENTE	75,114,618.25
1000	1500	155		APOYOS A LA CAPACITACIÓN DE LOS SERVIDORES PÚBLICOS	0.00
1000	1500	155	15501	APOYOS A LA CAPACITACIÓN DE LOS SERVIDORES PÚBLICOS	0.00
1000	1500	159		OTRAS PRESTACIONES SOCIALES Y ECONÓMICAS	3,000,013.00
1000	1500	159	15901	OTRAS PRESTACIONES SOCIALES Y ECONOMICAS	3,000,013.00
1000	1600			PREVISIONES	109,658,612.10
1000	1600	161		PREVISIONES DE CARÁCTER LABORAL, ECONÓMICA Y DE SEGURIDAD SOCIAL	109,658,612.10
1000	1600	161	16101	PREVISIONES DE INCREMENTO AL PERSONAL DE BASE	96,669,496.40
1000	1600	161	16102	PREVISIONES DE INCREMENTO AL PERSONAL DE CONFIANZA	0.00

CAP	CONC	PG	PE	DESCRIPCIÓN	APROBADO
1000	1600	161	16103	PREVISIONES DE INCREMENTO AL PERSONAL DOCENTE	12,989,115.70
1000	1600	161	16104	PREVISIONES PARA CREACIÓN DE PLAZAS	0.00
1000	1700			PAGO DE ESTÍMULOS A SERVIDORES PÚBLICOS	86,556,450.63
1000	1700	171		ESTÍMULOS	86,556,450.63
1000	1700	171	17101	ESTÍMULOS ORDINARIOS	16,979,655.91
1000	1700	171	17102	ESTÍMULOS POR ANTIGÜEDAD	10,117,177.62
1000	1700	171	17103	BONO POR TÉRMINO DE ADMINISTRACIÓN	12,246,000.00
1000	1700	171	17104	OTROS ESTÍMULOS CONTRACTUALES	3,402,899.74
1000	1700	171	17105	MEDALLAS MAGISTERIO	800,000.00
1000	1700	171	17106	ESTÍMULO A BOMBEROS	401,720.56
1000	1700	171	17107	ESTÍMULOS AL PERSONAL DE SEGURIDAD PÚBLICA	42,608,996.80
1000	1700	172		RECOMPENSAS	0.00
1000	1700	172	17201	RECOMPENSAS	0.00
2000				**MATERIALES Y SUMINISTROS**	**144,317,901.17**
2000	2100			MATERIALES DE ADMINISTRACIÓN, EMISIÓN DE DOCUMENTOS Y ARTÍCULOS OFICIALES	25,886,901.60
2000	2100	211		MATERIALES, ÚTILES Y EQUIPOS MENORES DE OFICINA	8,313,707.45
2000	2100	211	21101	MATERIALES PARA SERVICIO EN GENERAL	9,660.63
2000	2100	211	21102	ARTÍCULOS Y MATERIAL DE OFICINA	2,402,156.53
2000	2100	211	21103	MATERIALES DE FERRETERÍA PARA OFICINAS	8,644.38
2000	2100	211	21104	MATERIAL PARA MANTENIMIENTO DE LA OFICINA	13,905.85
2000	2100	211	21105	MATERIAL DE PINTURA Y DIBUJO PARA USO EN OFICINAS	15,046.54
2000	2100	211	21106	PRODUCTOS DE PAPEL Y HULE PARA USO EN OFICINAS	5,818,629.45
2000	2100	211	21107	PIGMENTOS O COLORANTES PARA USO EN OFICINAS	45,664.07
2000	2100	212		MATERIALES Y ÚTILES DE IMPRESIÓN Y REPRODUCCIÓN	1,594,877.86
2000	2100	212	21201	MATERIALES PARA IMPRESIÓN Y REPRODUCCIÓN	9,040.00
2000	2100	212	21202	MATERIAL PARA USO FOTOGRÁFICO Y CINEMATOGRÁFICO	1,583,021.85
2000	2100	212	21203	MATERIAL DE PINTURA Y DIBUJO PARA USO EN IMPRESIÓN Y REPRODUCCIÓN	0.00
2000	2100	212	21204	PRODUCTOS DE PAPEL Y HULE PARA USO EN IMPRESIÓN Y REPRODUCCIÓN	2,816.01
2000	2100	213		MATERIAL ESTADÍSTICO Y GEOGRÁFICO	0.00
2000	2100	213	21301	ARTÍCULOS PARA USO ESTADÍSTICO Y GEOGRÁFICO	0.00
2000	2100	214		MATERIALES, ÚTILES Y EQUIPOS MENORES DE TECNOLOGÍAS DE LA INFORMACIÓN Y COMUNICACIONES	1,883,818.03
2000	2100	214	21401	SUMINISTROS INFORMÁTICOS	1,883,818.03
2000	2100	215		MATERIAL IMPRESO E INFORMACIÓN DIGITAL	447,134.73

CAP	CONC	PG	PE	DESCRIPCIÓN	APROBADO
2000	2100	215	21501	ARTÍCULOS DIVERSOS DE CARÁCTER COMERCIAL	0.00
2000	2100	215	21502	ARTÍCULOS PARA SERVICIOS GENERALES	57,697.22
2000	2100	215	21503	MATERIAL DE COMUNICACIÓN	19,842.00
2000	2100	215	21504	PRODUCTOS IMPRESOS EN PAPEL	369,595.51
2000	2100	216		MATERIAL DE LIMPIEZA	5,944,208.71
2000	2100	216	21601	MATERIALES Y ARTÍCULOS DE LIMPIEZA	5,050,174.74
2000	2100	216	21602	PRODUCTOS DE PAPEL PARA LIMPIEZA	836,507.35
2000	2100	216	21603	PRODUCTOS TEXTILES PARA LIMPIEZA	57,526.62
2000	2100	217		MATERIALES Y ÚTILES DE ENSEÑANZA	3,050,218.13
2000	2100	217	21701	MATERIALES PARA ENSEÑANZA	2,850,218.13
2000	2100	217	21702	ARTÍCULOS DIDÁCTICOS	200,000.00
2000	2100	218		MATERIALES PARA EL REGISTRO E IDENTIFICACIÓN DE BIENES Y PERSONAS	4,652,936.69
2000	2100	218	21801	ELABORACIÓN DE PLACAS Y CALCOMANÍAS	0.00
2000	2100	218	21802	MATERIAL DE FOTOCREDENCIALIZACIÓN	4,652,936.69
2000	2200			ALIMENTOS Y UTENSILIOS	17,711,859.94
2000	2200	221		PRODUCTOS ALIMENTICIOS PARA PERSONAS	17,345,390.25
2000	2200	221	22101	ANIMALES PARA ABASTO	0.00
2000	2200	221	22102	CARNE FRESCA	0.00
2000	2200	221	22103	PESCADOS Y MARISCOS	0.00
2000	2200	221	22104	PRODUCTOS AGRÍCOLAS PARA ALIMENTACIÓN DE PERSONAS	1,252.00
2000	2200	221	22105	PRODUCTOS DIVERSOS PARA ALIMENTACIÓN DE PERSONAS	17,344,138.25
2000	2200	221	22106	PRODUCTOS DE ANIMALES INDUSTRIALIZABLES	0.00
2000	2200	222		PRODUCTOS ALIMENTICIOS PARA ANIMALES	326,350.62
2000	2200	222	22201	CARNE EN CANAL	0.00
2000	2200	222	22202	GANADO EN PIE	0.00
2000	2200	222	22203	PRODUCTOS AGRÍCOLAS PARA ALIMENTACIÓN DE ANIMALES	0.00
2000	2200	222	22204	PRODUCTOS DIVERSOS PARA ALIMENTACIÓN DE ANIMALES	326,350.62
2000	2200	223		UTENSILIOS PARA EL SERVICIO DE ALIMENTACIÓN	40,119.07
2000	2200	223	22301	UTENSILIOS DIVERSOS DE CARÁCTER COMERCIAL	0.00
2000	2200	223	22302	ARTÍCULOS PARA EL SERVICIO DE ALIMENTACIÓN	40,119.07
2000	2200	223	22303	MATERIAL DE FERRETERÍA PARA SERVICIO DE ALIMENTACIÓN	0.00
2000	2300			MATERIAS PRIMAS Y MATERIALES DE PRODUCCIÓN Y COMERCIALIZACIÓN	308,492.00
2000	2300	231		PRODUCTOS ALIMENTICIOS, AGROPECUARIOS Y FORESTALES ADQUIRIDOS COMO MATERIA PRIMA	150,000.00
2000	2300	231	23101	PRODUCTOS AGRÍCOLAS ADQUIRIDOS COMO MATERIA PRIMA	150,000.00

CAP	CONC	PG	PE	DESCRIPCIÓN	APROBADO
2000	2300	231	23102	PRODUCTOS FORESTALES ADQUIRIDOS COMO MATERIA PRIMA	0.00
2000	2300	232		INSUMOS TEXTILES ADQUIRIDOS COMO MATERIA PRIMA	0.00
2000	2300	232	23201	PRODUCTOS AGRÍCOLAS DE CARÁCTER TEXTIL ADQUIRIDOS COMO MATERIA PRIMA	0.00
2000	2300	232	23202	PRODUCTOS DE ANIMALES INDUSTRIALIZABLES ADQUIRIDOS COMO MATERIA PRIMA	0.00
2000	2300	232	23203	PRODUCTOS TEXTILES ADQUIRIDOS COMO MATERIA PRIMA	0.00
2000	2300	232	23204	SUBSTANCIAS Y PRODUCTOS QUÍMICOS ADQUIRIDOS COMO MATERIA PRIMA	0.00
2000	2300	233		PRODUCTOS DE PAPEL, CARTÓN E IMPRESOS ADQUIRIDOS COMO MATERIA PRIMA	116,133.00
2000	2300	233	23301	PRODUCTOS DE PAPEL Y DE HULE ADQUIRIDOS COMO MATERIA PRIMA	116,133.00
2000	2300	233	23302	PRODUCTOS FORESTALES ADQUIRIDOS COMO MATERIA PRIMA	0.00
2000	2300	234		COMBUSTIBLES, LUBRICANTES, ADITIVOS, CARBÓN Y SUS DERIVADOS ADQUIRIDOS COMO MATERIA PRIMA	0.00
2000	2300	234	23401	PRODUCTOS FORESTALES DE CARÁCTER COMBUSTIBLE ADQUIRIDOS COMO MATERIA PRIMA	0.00
2000	2300	235		PRODUCTOS QUÍMICOS, FARMACÉUTICOS Y DE LABORATORIO ADQUIRIDOS COMO MATERIA PRIMA	0.00
2000	2300	235	23501	PRODUCTOS QUÍMICOS ADQUIRIDOS COMO MATERIA PRIMA PARA USO QUIRÚRGICO Y DE LABORATORIO	0.00
2000	2300	236		PRODUCTOS METÁLICOS Y A BASE DE MINERALES NO METÁLICOS ADQUIRIDOS COMO MATERIA PRIMA	0.00
2000	2300	236	23601	ARTÍCULOS PARA SERVICIOS GENERALES ADQUIRIDOS COMO MATERIA PRIMA	0.00
2000	2300	237		PRODUCTOS DE CUERO, PIEL, PLÁSTICO Y HULE ADQUIRIDOS COMO MATERIA PRIMA	15,099.00
2000	2300	237	23701	PRODUCTOS PARA SERVICIOS GENERALES ADQUIRIDOS COMO MATERIA PRIMA	15,099.00
2000	2300	237	23702	MATERIAL QUIRÚRGICO Y DE LABORATORIO ADQUIRIDO COMO MATERIA PRIMA	0.00
2000	2300	237	23703	PRODUCTOS DE CUERO Y PIEL DE ANIMALES INDUSTRIALIZABLES ADQUIRIDOS COMO MATERIA PRIMA	0.00
2000	2300	237	23704	PRODUCTOS DE HULE ADQUIRIDOS COMO MATERIA PRIMA	0.00
2000	2300	237	23705	PRODUCTOS DE PLÁSTICO Y POLIETILENO ADQUIRIDOS COMO MATERIA PRIMA	0.00
2000	2300	238		MERCANCÍAS ADQUIRIDAS PARA SU COMERCIALIZACIÓN	0.00

CAP	CONC	PG	PE	DESCRIPCIÓN	APROBADO
2000	2300	238	23801	PRODUCTOS ALIMENTICIOS ADQUIRIDOS PARA COMERCIALIZACIÓN	0.00
2000	2300	238	23802	PRODUCTOS DE PAPEL Y DE HULE ADQUIRIDOS PARA COMERCIALIZACIÓN	0.00
2000	2300	238	23803	PRODUCTOS DE PLÁSTICO ADQUIRIDOS PARA COMERCIALIZACIÓN	0.00
2000	2300	239		OTROS PRODUCTOS ADQUIRIDOS COMO MATERIA PRIMA	27,260.00
2000	2300	239	23901	OTROS ARTÍCULOS DE CARÁCTER COMERCIAL ADQUIRIDOS COMO MATERIA PRIMA	0.00
2000	2300	239	23902	OTROS ARTÍCULOS PARA SERVICIOS GENERALES ADQUIRIDOS COMO MATERIA PRIMA	27,260.00
2000	2300	239	23903	MINERALES ADQUIRIDOS COMO MATERIA PRIMA	0.00
2000	2300	239	23904	OTROS PRODUCTOS DE ANIMALES INDUSTRIALIZABLES ADQUIRIDOS COMO MATERIA PRIMA	0.00
2000	2300	239	23905	OTROS PRODUCTOS FORESTALES ADQUIRIDOS COMO MATERIA PRIMA	0.00
2000	2400			MATERIALES Y ARTÍCULOS DE CONSTRUCCIÓN Y DE REPARACIÓN	9,632,009.92
2000	2400	241		PRODUCTOS MINERALES NO METÁLICOS	141,181.17
2000	2400	241	24101	MATERIAL DE FERRETERÍA PARA CONSTRUCCIÓN Y REPARACIÓN	48,654.00
2000	2400	241	24102	MINERALES PARA CONSTRUCCIÓN Y REPARACIÓN	36,672.86
2000	2400	241	24103	PRODUCTOS MINERALES PARA CONSTRUCCIÓN Y REPARACIÓN	55,854.31
2000	2400	242		CEMENTO Y PRODUCTOS DE CONCRETO	179,985.15
2000	2400	242	24201	CEMENTO Y PRODUCTOS DE CONCRETO	179,985.15
2000	2400	243		CAL, YESO Y PRODUCTOS DE YESO	88,872.87
2000	2400	243	24301	CAL, YESO Y PRODUCTOS DE YESO	88,872.87
2000	2400	244		MADERA Y PRODUCTOS DE MADERA	238,260.96
2000	2400	244	24401	MADERA Y PRODUCTOS DE MADERA	235,287.42
2000	2400	244	24402	PRODUCTOS FORESTALES PARA LA CONSTRUCCIÓN	2,973.54
2000	2400	245		VIDRIO Y PRODUCTOS DE VIDRIO	117,167.56
2000	2400	245	24501	ARTÍCULOS Y MATERIAL DE OFICINA EN VIDRIO	0.00
2000	2400	245	24502	MATERIALES DE FERRETERÍA EN VIDRIO	0.00
2000	2400	245	24503	PRODUCTOS DE VIDRIO Y CRISTAL	117,167.56
2000	2400	246		MATERIAL ELÉCTRICO Y ELECTRÓNICO	3,654,814.99
2000	2400	246	24601	ACCESORIOS Y MATERIAL ELÉCTRICO	3,617,891.26
2000	2400	246	24602	MATERIAL ELÉCTRICO PARA COMUNICACIÓN	9,382.66
2000	2400	246	24603	MATERIAL DE FERRETERÍA ELÉCTRICO	27,541.07
2000	2400	247		ARTÍCULOS METÁLICOS PARA LA CONSTRUCCIÓN	1,073,428.22
2000	2400	247	24701	ACCESORIOS Y MATERIAL ELÉCTRICO PARA LA CONSTRUCCIÓN	12,180.00
2000	2400	247	24702	MATERIAL DE FERRETERÍA PARA LA CONSTRUCCIÓN	231,273.69

CAP	CONC	PG	PE	DESCRIPCIÓN	APROBADO
2000	2400	247	24703	PRODUCTOS MINERALES PARA LA CONSTRUCCIÓN	156,545.59
2000	2400	247	24704	REFACCIONES Y ESTRUCTURAS PARA LA CONSTRUCCIÓN	673,428.94
2000	2400	248		MATERIALES COMPLEMENTARIOS	665,450.63
2000	2400	248	24801	ARTÍCULOS COMPLEMENTARIOS PARA SERVICIOS GENERALES	195,155.62
2000	2400	248	24802	MATERIALES COMPLEMENTARIOS DE FERRETERÍA	844.56
2000	2400	248	24803	PRODUCTOS COMPLEMENTARIOS DE PAPEL Y DE HULE	77,768.20
2000	2400	248	24804	PRODUCTOS COMPLEMENTARIOS DE ORIGEN FORESTAL	58,758.06
2000	2400	248	24805	PRODUCTOS COMPLEMENTARIOS DE ORIGEN MINERAL	0.00
2000	2400	248	24806	PRODUCTOS TEXTILES COMPLEMENTARIOS	231,233.70
2000	2400	248	24807	PRODUCTOS DE PLÁSTICO, PVC Y SIMILARES PARA LA CONSTRUCCIÓN	101,690.49
2000	2400	249		OTROS MATERIALES Y ARTÍCULOS DE CONSTRUCCIÓN Y REPARACIÓN	3,472,848.37
2000	2400	249	24901	OTROS MATERIALES DE FERRETERÍA PARA CONSTRUCCIÓN Y REPARACIÓN	904,037.84
2000	2400	249	24902	OTROS MATERIALES DE MANTENIMIENTO Y SEGURIDAD PARA CONSTRUCCIÓN Y REPARACIÓN	136,449.26
2000	2400	249	24903	OTROS PRODUCTOS MINERALES PARA CONSTRUCCIÓN Y REPARACIÓN	100.00
2000	2400	249	24904	OTROS PRODUCTOS QUÍMICOS PARA CONSTRUCCIÓN Y REPARACIÓN	2,432,261.27
2000	2500			PRODUCTOS QUÍMICOS, FARMACÉUTICOS Y DE LABORATORIO	2,986,343.00
2000	2500	251		PRODUCTOS QUÍMICOS BÁSICOS	1,020,299.12
2000	2500	251	25101	MATERIAL QUIRÚRGICO Y DE LABORATORIO BÁSICO	0.00
2000	2500	251	25102	SUBSTANCIAS Y PRODUCTOS QUÍMICOS BÁSICOS	1,020,299.12
2000	2500	252		FERTILIZANTES, PESTICIDAS Y OTROS AGROQUÍMICOS	92,013.94
2000	2500	252	25201	FERTILIZANTES, PESTICIDAS Y OTROS AGROQUÍMICOS	92,013.94
2000	2500	253		MEDICINAS Y PRODUCTOS FARMACÉUTICOS	370,180.59
2000	2500	253	25301	MEDICINAS Y PRODUCTOS FARMACÉUTICOS DE APLICACIÓN HUMANA	302,698.83
2000	2500	253	25302	CUADRO BÁSICO Y CATÁLOGO DE MEDICAMENTOS DEL SECTOR SALUD	67,481.76
2000	2500	253	25303	MEDICINAS Y PRODUCTOS FARMACÉUTICOS DE APLICACIÓN ANIMAL	0.00
2000	2500	254		MATERIALES, ACCESORIOS Y SUMINISTROS MÉDICOS	662,951.45
2000	2500	254	25401	ARTÍCULOS PARA SERVICIOS GENERALES EN EL ÁREA MÉDICA	380,287.44
2000	2500	254	25402	MATERIAL QUIRÚRGICO Y DE LABORATORIO DE USO EN EL ÁREA MÉDICA	269,697.58

CAP	CONC	PG	PE	DESCRIPCIÓN	APROBADO
2000	2500	254	25403	PRODUCTOS QUÍMICOS PARA USO EN EL ÁREA MÉDICA	2,966.43
2000	2500	254	25404	MATERIALES, ACCESORIOS Y SUMINISTROS MÉDICOS DE APLICACIÓN ANIMAL	10,000.00
2000	2500	255		MATERIALES, ACCESORIOS Y SUMINISTROS DE LABORATORIO	255,580.00
2000	2500	255	25501	MATERIAL QUIRÚRGICO Y DE LABORATORIO	35,580.00
2000	2500	255	25502	PRODUCTOS MINERALES UTILIZADOS EN LABORATORIOS	220,000.00
2000	2500	256		FIBRAS SINTÉTICAS, HULES, PLÁSTICOS Y DERIVADOS	563,920.46
2000	2500	256	25601	FIBRAS SINTÉTICAS, HULES, PLÁSTICOS Y DERIVADOS	563,920.46
2000	2500	259		OTROS PRODUCTOS QUÍMICOS	21,397.44
2000	2500	259	25901	OTRAS SUBSTANCIAS Y PRODUCTOS QUÍMICOS	21,397.44
2000	2600			COMBUSTIBLES, LUBRICANTES Y ADITIVOS	68,913,687.45
2000	2600	261		COMBUSTIBLES, LUBRICANTES Y ADITIVOS	68,613,686.45
2000	2600	261	26101	COMBUSTIBLES, LUBRICANTES Y ADITIVOS	68,613,686.45
2000	2600	262		CARBÓN Y SUS DERIVADOS	300,001.00
2000	2600	262	26201	CARBÓN Y SUS DERIVADOS	300,001.00
2000	2700			VESTUARIO, BLANCOS, PRENDAS DE PROTECCIÓN Y ARTÍCULOS DEPORTIVOS	9,210,719.24
2000	2700	271		VESTUARIO Y UNIFORMES	1,987,435.72
2000	2700	271	27101	ARTÍCULOS PARA SERVICIOS GENERALES	0.00
2000	2700	271	27102	MATERIAL Y ACCESORIOS DE ARTILLERÍA Y ATAVÍO CIVIL, MILITAR Y RELIGIOSO	74,640.92
2000	2700	271	27103	MATERIAL DE FERRETERÍA PARA USO EN VESTUARIOS Y UNIFORMES	0.00
2000	2700	271	27104	MATERIAL DE MANTENIMIENTO Y SEGURIDAD UTILIZADO EN VESTUARIO Y UNIFORMES	1,845.78
2000	2700	271	27105	PRODUCTOS DE ANIMALES INDUSTRIALIZABLES ADQUIRIDOS COMO VESTUARIO Y UNIFORMES	706.16
2000	2700	271	27106	PRODUCTOS TEXTILES ADQUIRIDOS COMO VESTUARIO Y UNIFORMES	1,910,242.86
2000	2700	272		PRENDAS DE SEGURIDAD Y PROTECCIÓN PERSONAL	7,030,689.81
2000	2700	272	27201	ARTÍCULOS PARA SERVICIOS GENERALES PARA SEGURIDAD Y PROTECCIÓN PERSONAL	4,930.70
2000	2700	272	27202	ARTÍCULOS PARA SEGURIDAD Y PROTECCIÓN PERSONAL	96,918.01
2000	2700	272	27203	MATERIAL DE MANTENIMIENTO PARA SEGURIDAD Y PROTECCIÓN PERSONAL	753,004.59
2000	2700	272	27204	MATERIAL QUIRÚRGICO Y DE LABORATORIO PARA SEGURIDAD Y PROTECCIÓN PERSONAL	2,295,164.99
2000	2700	272	27205	PRODUCTOS DE PAPEL Y DE HULE PARA SEGURIDAD Y PROTECCIÓN PERSONAL	2,794,072.14
2000	2700	272	27206	PRODUCTOS TEXTILES PARA SEGURIDAD Y PROTECCIÓN PERSONAL	1,086,599.38

CAP	CONC	PG	PE	DESCRIPCIÓN	APROBADO
2000	2700	273		ARTÍCULOS DEPORTIVOS	155,081.25
2000	2700	273	27301	ARTÍCULOS DEPORTIVOS Y DE CAMPAÑA	155,081.25
2000	2700	273	27302	ARTÍCULOS PARA SERVICIOS GENERALES UTILIZADOS EN ACTIVIDADES DEPORTIVAS	0.00
2000	2700	273	27303	PRODUCTOS DE ANIMALES INDUSTRIALIZABLES UTILIZADOS EN ACTIVIDADES DEPORTIVAS	0.00
2000	2700	273	27304	PRODUCTOS DE PAPEL Y DE HULE UTILIZADOS EN ACTIVIDADES DEPORTIVAS	0.00
2000	2700	274		PRODUCTOS TEXTILES	12,727.22
2000	2700	274	27401	PRODUCTOS TEXTILES	12,727.22
2000	2700	275		BLANCOS Y OTROS PRODUCTOS TEXTILES, EXCEPTO PRENDAS DE VESTIR	24,785.24
2000	2700	275	27501	ARTÍCULOS PARA SERVICIOS GENERALES DE ORIGEN TEXTIL	0.00
2000	2700	275	27502	MATERIAL QUIRÚRGICO Y DE LABORATORIO DE ORIGEN TEXTIL	0.00
2000	2700	275	27503	OTROS PRODUCTOS TEXTILES	24,785.24
2000	2800			MATERIALES Y SUMINISTROS PARA SEGURIDAD	7,077.27
2000	2800	281		SUSTANCIAS Y MATERIALES EXPLOSIVOS	0.00
2000	2800	281	28101	SUSTANCIAS Y MATERIALES EXPLOSIVOS	0.00
2000	2800	282		MATERIALES DE SEGURIDAD PÚBLICA	7,077.27
2000	2800	282	28201	MATERIALES Y ACCESORIOS PARA SEGURIDAD PÚBLICA	0.00
2000	2800	282	28202	MATERIAL DE MANTENIMIENTO Y SEGURIDAD PÚBLICA	7,077.27
2000	2800	283		PRENDAS DE PROTECCIÓN PARA SEGURIDAD PÚBLICA Y NACIONAL	0.00
2000	2800	283	28301	PRENDAS DE PROTECCIÓN PARA SEGURIDAD PÚBLICA	0.00
2000	2900			HERRAMIENTAS, REFACCIONES Y ACCESORIOS MENORES	9,660,810.75
2000	2900	291		HERRAMIENTAS MENORES	473,095.07
2000	2900	291	29101	ACCESORIOS Y MATERIALES MENORES	273,119.56
2000	2900	291	29102	APARATOS E INSTRUMENTOS MENORES	0.00
2000	2900	291	29103	HERRAMIENTAS MENORES DE TIPO MÉDICO Y QUIRÚRGICO	0.00
2000	2900	291	29104	HERRAMIENTAS MENORES DE CARÁCTER COMERCIAL	0.00
2000	2900	291	29105	EQUIPOS Y MATERIALES MENORES DE COMUNICACIÓN, FOTOGRÁFICOS Y CINEMATOGRÁFICOS	0.00
2000	2900	291	29106	ARTÍCULOS MENORES PARA SERVICIOS GENERALES	1,815.51
2000	2900	291	29107	EQUIPOS Y MATERIALES MENORES DE MANTENIMIENTO Y SEGURIDAD	198,160.00
2000	2900	291	29108	EQUIPOS MENORES DE PINTURA Y DIBUJO	0.00
2000	2900	291	29109	IMPLEMENTOS MENORES DE ORIGEN AGRÍCOLA	0.00

CAP	CONC	PG	PE	DESCRIPCIÓN	APROBADO
2000	2900	292		REFACCIONES Y ACCESORIOS MENORES DE EDIFICIOS	100,970.11
2000	2900	292	29201	ARTÍCULOS MENORES PARA SERVICIOS GENERALES EN EDIFICIOS	0.00
2000	2900	292	29202	MATERIAL MENOR DE FERRETERÍA PARA USO EN EDIFICIOS	100,970.11
2000	2900	293		REFACCIONES Y ACCESORIOS MENORES DE MOBILIARIO Y EQUIPO DE ADMINISTRACIÓN, EDUCACIONAL Y RECREATIVO	16,533.39
2000	2900	293	29301	MATERIAL MENOR DE FERRETERÍA PARA MOBILIARIO Y EQUIPO	16,533.39
2000	2900	294		REFACCIONES Y ACCESORIOS MENORES DE EQUIPO DE CÓMPUTO Y TECNOLOGÍAS DE LA INFORMACIÓN	1,711,750.62
2000	2900	294	29401	ARTÍCULOS ELECTRÓNICOS MENORES	120,453.96
2000	2900	294	29402	ARTÍCULOS AUXILIARES DE CÓMPUTO	19,920.14
2000	2900	294	29403	REFACCIONES Y ACCESORIOS MENORES DE CARÁCTER INFORMÁTICO	1,571,376.52
2000	2900	295		REFACCIONES Y ACCESORIOS MENORES DE EQUIPO E INSTRUMENTAL MÉDICO Y DE LABORATORIO	0.00
2000	2900	295	29501	REFACCIONES Y ACCESORIOS MENORES DE EQUIPO E INSTRUMENTAL MÉDICO Y DE LABORATORIO	0.00
2000	2900	296		REFACCIONES Y ACCESORIOS MENORES DE EQUIPO DE TRANSPORTE	6,734,361.02
2000	2900	296	29601	ACCESORIOS Y MATERIALES ELÉCTRICOS MENORES PARA EQUIPO DE TRANSPORTE	1,306,084.81
2000	2900	296	29602	ARTÍCULOS AUTOMOTRICES MENORES	2,375,643.77
2000	2900	296	29603	ARTÍCULOS MENORES DE CARÁCTER DIVERSO PARA USO EN EQUIPO DE TRANSPORTE	121,316.56
2000	2900	296	29604	ARTÍCULOS ELECTRÓNICOS MENORES PARA EQUIPO DE TRANSPORTE	15,760.69
2000	2900	296	29605	ARTÍCULOS MENORES DE MANTENIMIENTO Y SEGURIDAD PARA EQUIPO DE TRANSPORTE	0.00
2000	2900	296	29606	IMPLEMENTOS MENORES PARA TRANSPORTE Y EQUIPO FERROVIARIO	55,014.04
2000	2900	296	29607	MATERIAL MENOR DE FERRETERÍA PARA EQUIPO DE TRANSPORTE	20,729.83
2000	2900	296	29608	MATERIALES MENORES DE MANTENIMIENTO Y SEGURIDAD PARA EQUIPO DE TRANSPORTE	1,644.55
2000	2900	296	29609	PRODUCTOS MENORES DE HULE PARA EQUIPO DE TRANSPORTE	2,838,166.77
2000	2900	297		REFACCIONES Y ACCESORIOS MENORES DE EQUIPO DE DEFENSA Y SEGURIDAD	0.00
2000	2900	297	29701	REFACCIONES Y ACCESORIOS MENORES DE EQUIPO DE DEFENSA Y SEGURIDAD	0.00
2000	2900	298		REFACCIONES Y ACCESORIOS MENORES DE MAQUINARIA Y OTROS EQUIPOS	582,841.11
2000	2900	298	29801	ARTÍCULOS MENORES DE SERVICIO GENERAL PARA MAQUINARIA Y OTROS EQUIPOS	106,957.98

CAP	CONC	PG	PE	DESCRIPCIÓN	APROBADO
2000	2900	298	29802	IMPLEMENTOS AGRÍCOLAS MENORES PARA MAQUINARIA Y OTROS EQUIPOS	0.00
2000	2900	298	29803	MATERIAL MENOR DE FERRETERÍA PARA MAQUINARIA Y OTROS EQUIPOS	33,054.01
2000	2900	298	29804	PRODUCTOS MENORES DE HULE PARA MAQUINARIA Y OTROS EQUIPOS	442,829.12
2000	2900	299		REFACCIONES Y ACCESORIOS MENORES OTROS BIENES MUEBLES	41,259.43
2000	2900	299	29901	ACCESORIOS Y MATERIALES ELÉCTRICOS MENORES PARA OTROS BIENES MUEBLES	31,417.83
2000	2900	299	29902	ARTÍCULOS MENORES DE SERVICIO GENERAL PARA OTROS BIENES MUEBLES	1,204.08
2000	2900	299	29903	IMPLEMENTOS AGRÍCOLAS MENORES PARA OTROS BIENES MUEBLES	0.00
2000	2900	299	29904	ARTÍCULOS ELECTRÓNICOS MENORES PARA OTROS BIENES MUEBLES	0.00
2000	2900	299	29905	MATERIAL MENOR DE FERRETERÍA PARA OTROS BIENES MUEBLES	0.00
2000	2900	299	29906	MATERIAL MENOR DE MANTENIMIENTO Y SEGURIDAD PARA OTROS BIENES MUEBLES	7,134.72
2000	2900	299	29907	PRODUCTOS MENORES DE HULE PARA OTROS BIENES MUEBLES	0.00
2000	2900	299	29908	REFACCIONES MENORES PARA USO DIVERSOS EN OTROS BIENES MUEBLES	1,502.80
3000				**SERVICIOS GENERALES**	**252,211,128.53**
3000	3100			SERVICIOS BÁSICOS	24,048,990.50
3000	3100	311		ENERGÍA ELÉCTRICA	15,981,175.53
3000	3100	311	31101	ENERGÍA ELÉCTRICA	15,981,175.53
3000	3100	312		GAS	1,212,226.55
3000	3100	312	31201	GAS	1,212,226.55
3000	3100	313		AGUA	439,986.20
3000	3100	313	31301	AGUA	439,986.20
3000	3100	314		TELEFONÍA TRADICIONAL	3,023,695.60
3000	3100	314	31401	TELEFONÍA TRADICIONAL	3,023,695.60
3000	3100	315		TELEFONÍA CELULAR	107,729.76
3000	3100	315	31501	TELEFONÍA CELULAR	107,729.76
3000	3100	316		SERVICIOS DE TELECOMUNICACIONES Y SATÉLITES	0.00
3000	3100	316	31601	SERVICIO DE RADIOLOCALIZACIÓN	0.00
3000	3100	316	31602	SERVICIOS DE TELECOMUNICACIONES	0.00
3000	3100	317		SERVICIOS DE ACCESO DE INTERNET, REDES Y PROCESAMIENTO DE INFORMACIÓN	2,220,650.40
3000	3100	317	31701	SERVICIOS DE ACCESO DE INTERNET, REDES Y PROCESAMIENTO DE INFORMACIÓN	2,220,650.40
3000	3100	318		SERVICIOS POSTALES Y TELEGRÁFICOS	173,159.92
3000	3100	318	31801	SERVICIO POSTAL	173,159.92
3000	3100	318	31802	SERVICIO TELEGRÁFICO	0.00

CAP	CONC	PG	PE	DESCRIPCIÓN	APROBADO
3000	3100	319		SERVICIOS INTEGRALES Y OTROS SERVICIOS	890,366.54
3000	3100	319	31901	SERVICIOS INTEGRALES DE TELECOMUNICACIÓN	342,007.25
3000	3100	319	31902	CONTRATACIÓN DE OTROS SERVICIOS	548,359.29
3000	3100	319	31903	SERVICIOS GENERALES PARA PLANTELES EDUCATIVOS	0.00
3000	3200			SERVICIOS DE ARRENDAMIENTO	48,091,736.62
3000	3200	321		ARRENDAMIENTO DE TERRENOS	16,320.00
3000	3200	321	32101	ARRENDAMIENTO DE TERRENOS	16,320.00
3000	3200	322		ARRENDAMIENTO DE EDIFICIOS	14,934,723.14
3000	3200	322	32201	ARRENDAMIENTO DE EDIFICIOS	14,934,723.14
3000	3200	323		ARRENDAMIENTO DE MOBILIARIO Y EQUIPO DE ADMINISTRACIÓN, EDUCACIONAL Y RECREATIVO	20,568,175.55
3000	3200	323	32301	ARRENDAMIENTO DE EQUIPO Y BIENES INFORMÁTICOS	20,530,680.55
3000	3200	323	32302	ARRENDAMIENTO DE MOBILIARIO	37,495.00
3000	3200	324		ARRENDAMIENTO DE EQUIPO E INSTRUMENTAL MÉDICO Y DE LABORATORIO	0.00
3000	3200	324	32401	ARRENDAMIENTO DE EQUIPO E INSTRUMENTAL MEDICO Y DE LABORATORIO	0.00
3000	3200	325		ARRENDAMIENTO DE EQUIPO DE TRANSPORTE	59,456.43
3000	3200	325	32501	ARRENDAMIENTO DE EQUIPO DE TRANSPORTE	59,456.43
3000	3200	326		ARRENDAMIENTO DE MAQUINARIA, OTROS EQUIPOS Y HERRAMIENTAS	81,760.34
3000	3200	326	32601	ARRENDAMIENTO DE MAQUINARIA, OTROS EQUIPOS Y HERRAMIENTAS	81,760.34
3000	3200	327		ARRENDAMIENTO DE ACTIVOS INTANGIBLES	7,811,612.26
3000	3200	327	32701	ARRENDAMIENTO DE ACTIVOS INTANGIBLES	7,811,612.26
3000	3200	328		ARRENDAMIENTO FINANCIERO	0.00
3000	3200	328	32801	ARRENDAMIENTO FINANCIERO	0.00
3000	3200	329		OTROS ARRENDAMIENTOS	4,619,688.90
3000	3200	329	32901	OTROS ARRENDAMIENTOS	4,619,688.90
3000	3300			SERVICIOS PROFESIONALES, CIENTÍFICOS, TÉCNICOS Y OTROS SERVICIOS	36,904,003.63
3000	3300	331		SERVICIOS LEGALES, DE CONTABILIDAD, AUDITORÍA Y RELACIONADOS	6,924,452.87
3000	3300	331	33101	ASESORÍAS ASOCIADAS A CONVENIOS, TRATADOS O ACUERDOS	9,124.00
3000	3300	331	33102	OTRAS ASESORÍAS PARA LA OPERACIÓN DE PROGRAMAS	6,915,328.87
3000	3300	331	33103	SERVICIOS RELACIONADOS CON PROCEDIMIENTOS JURISDICCIONALES	0.00
3000	3300	332		SERVICIOS DE DISEÑO, ARQUITECTURA, INGENIERÍA Y ACTIVIDADES RELACIONADAS	198,116.20
3000	3300	332	33201	SERVICIOS DE DISEÑO, ARQUITECTURA, INGENIERÍA Y ACTIVIDADES RELACIONADAS	198,116.20

CAP	CONC	PG	PE	DESCRIPCIÓN	APROBADO
3000	3300	333		SERVICIOS DE CONSULTORÍA ADMINISTRATIVA, PROCESOS, TÉCNICA Y EN TECNOLOGÍAS DE LA INFORMACIÓN	14,000,566.50
3000	3300	333	33301	SERVICIOS DE INFORMÁTICA	10,213,994.72
3000	3300	333	33302	SERVICIOS ESTADÍSTICOS Y GEOGRÁFICOS	0.00
3000	3300	333	33303	SERVICIOS RELACIONADOS CON CERTIFICACIÓN DE PROCESOS	3,786,571.78
3000	3300	334		SERVICIOS DE CAPACITACIÓN	3,301,343.33
3000	3300	334	33401	SERVICIOS DE CAPACITACIÓN	3,301,343.33
3000	3300	335		SERVICIOS DE INVESTIGACIÓN CIENTÍFICA Y DESARROLLO	835,200.00
3000	3300	335	33501	SERVICIOS DE INVESTIGACIÓN CIENTÍFICA Y DESARROLLO	835,200.00
3000	3300	336		SERVICIOS DE APOYO ADMINISTRATIVO, TRADUCCIÓN, FOTOCOPIADO E IMPRESIÓN	8,858,812.75
3000	3300	336	33601	SERVICIOS RELACIONADOS CON TRADUCCIONES	0.00
3000	3300	336	33602	OTROS SERVICIOS COMERCIALES	118,363.22
3000	3300	336	33603	IMPRESIONES DE DOCUMENTOS OFICIALES PARA LA PRESTACIÓN DE SERVICIOS PÚBLICOS, IDENTIFICACIÓN, FORMATOS ADMINISTRATIVOS Y FISCALES, FORMAS VALORADAS, CERTIFICADOS Y TÍTULOS	5,137,580.84
3000	3300	336	33604	IMPRESIÓN Y ELABORACIÓN DE MATERIAL INFORMATIVO DERIVADO DE LA OPERACIÓN Y ADMINISTRACIÓN DE LOS ENTES PÚBLICOS	3,602,868.69
3000	3300	337		SERVICIOS DE PROTECCIÓN Y SEGURIDAD	0.00
3000	3300	337	33701	GASTOS DE SEGURIDAD PÚBLICA Y NACIONAL	0.00
3000	3300	338		SERVICIOS DE VIGILANCIA	280,170.76
3000	3300	338	33801	SERVICIOS DE VIGILANCIA	280,170.76
3000	3300	339		SERVICIOS PROFESIONALES, CIENTÍFICOS Y TÉCNICOS INTEGRALES	2,505,341.22
3000	3300	339	33901	SUBCONTRATACIÓN DE SERVICIOS CON TERCEROS	6,822.10
3000	3300	339	33902	PROYECTOS PARA PRESTACIÓN DE SERVICIOS	500,000.00
3000	3300	339	33903	SERVICIOS INTEGRALES	1,998,519.12
3000	3400			SERVICIOS FINANCIEROS, BANCARIOS Y COMERCIALES	52,262,774.00
3000	3400	341		SERVICIOS FINANCIEROS Y BANCARIOS	43,194,603.32
3000	3400	341	34101	COMISIONES BANCARIAS	1,244,418.30
3000	3400	341	34102	RECARGOS Y ACTUALIZACIONES	13,475,437.65
3000	3400	341	34103	INTERESES MORATORIOS	3,226,421.92
3000	3400	341	34104	HONORARIOS FIDUCIARIOS	1,165,912.08
3000	3400	341	34105	COMISIONES POR DISPOSICIÓN DE CRÉDITO	6,850,015.64
3000	3400	341	34106	COMISIONES POR APERTURA DE CRÉDITO	0.00
3000	3400	341	34107	INTERESES POR CRÉDITOS A CORTO PLAZO	10,850,717.22
3000	3400	341	34108	OTROS	6,381,680.51

CAP	CONC	PG	PE	DESCRIPCIÓN	APROBADO
3000	3400	342		SERVICIOS DE COBRANZA, INVESTIGACIÓN CREDITICIA Y SIMILAR	0.00
3000	3400	342	34201	SERVICIOS DE COBRANZA, INVESTIGACIÓN CREDITICIA Y SIMILAR	0.00
3000	3400	343		SERVICIOS DE RECAUDACIÓN, TRASLADO Y CUSTODIA DE VALORES	361,733.48
3000	3400	343	34301	GASTOS INHERENTES A LA RECAUDACIÓN	361,733.48
3000	3400	344		SEGUROS DE RESPONSABILIDAD PATRIMONIAL Y FIANZAS	0.00
3000	3400	344	34401	SEGURO DE RESPONSABILIDAD PATRIMONIAL DEL ESTADO	0.00
3000	3400	345		SEGURO DE BIENES PATRIMONIALES	8,631,398.84
3000	3400	345	34501	SEGUROS DE BIENES PATRIMONIALES	8,631,398.84
3000	3400	346		ALMACENAJE, ENVASE Y EMBALAJE	0.00
3000	3400	346	34601	ALMACENAJE, EMBALAJE Y ENVASE	0.00
3000	3400	347		FLETES Y MANIOBRAS	75,038.36
3000	3400	347	34701	FLETES Y MANIOBRAS	75,038.36
3000	3400	348		COMISIONES POR VENTAS	0.00
3000	3400	348	34801	COMISIONES POR VENTAS	0.00
3000	3400	349		SERVICIOS FINANCIEROS, BANCARIOS Y COMERCIALES INTEGRALES	0.00
3000	3400	349	34901	SERVICIOS FINANCIEROS, BANCARIOS Y COMERCIALES INTEGRALES	0.00
3000	3500			SERVICIOS DE INSTALACIÓN, REPARACIÓN, MANTENIMIENTO Y CONSERVACIÓN	7,063,474.15
3000	3500	351		CONSERVACIÓN Y MANTENIMIENTO MENOR DE INMUEBLES	1,883,395.79
3000	3500	351	35101	MANTENIMIENTO Y CONSERVACIÓN DE INMUEBLES PARA LA PRESTACIÓN DE SERVICIOS ADMINISTRATIVOS	1,630,653.43
3000	3500	351	35102	MANTENIMIENTO Y CONSERVACIÓN DE INMUEBLES PARA LA PRESTACIÓN DE SERVICIOS PÚBLICOS	252,742.36
3000	3500	352		INSTALACIÓN, REPARACIÓN Y MANTENIMIENTO DE MOBILIARIO Y EQUIPO DE ADMINISTRACIÓN, EDUCACIONAL Y RECREATIVO	294,860.27
3000	3500	352	35201	INSTALACIÓN, REPARACIÓN Y MANTENIMIENTO DE MOBILIARIO Y EQUIPO DE ADMINISTRACIÓN, EDUCACIONAL Y RECREATIVO	294,860.27
3000	3500	353		INSTALACIÓN, REPARACIÓN Y MANTENIMIENTO DE EQUIPO DE CÓMPUTO Y TECNOLOGÍA DE LA INFORMACIÓN	989,181.24
3000	3500	353	35301	INSTALACIÓN, REPARACIÓN Y MANTENIMIENTO DE EQUIPO DE CÓMPUTO Y TECNOLOGÍA DE LA INFORMACIÓN	989,181.24
3000	3500	354		INSTALACIÓN, REPARACIÓN Y MANTENIMIENTO DE EQUIPO E INSTRUMENTAL MÉDICO Y DE LABORATORIO	22,670.00

CAP	CONC	PG	PE	DESCRIPCIÓN	APROBADO
3000	3500	354	35401	INSTALACIÓN, REPARACIÓN Y MANTENIMIENTO DE EQUIPO E INSTRUMENTAL MÉDICO Y DE LABORATORIO	22,670.00
3000	3500	355		REPARACIÓN Y MANTENIMIENTO DE EQUIPO DE TRANSPORTE	2,479,703.01
3000	3500	355	35501	REPARACIÓN Y MANTENIMIENTO DE EQUIPO DE TRANSPORTE	2,479,703.01
3000	3500	356		REPARACIÓN Y MANTENIMIENTO DE EQUIPO DE DEFENSA Y SEGURIDAD	0.00
3000	3500	356	35601	REPARACIÓN Y MANTENIMIENTO DE EQUIPO DE DEFENSA Y SEGURIDAD	0.00
3000	3500	357		INSTALACIÓN, REPARACIÓN Y MANTENIMIENTO DE MAQUINARIA, OTROS EQUIPOS Y HERRAMIENTA	735,497.20
3000	3500	357	35701	MANTENIMIENTO Y CONSERVACIÓN DE MAQUINARIA Y EQUIPO	315,684.76
3000	3500	357	35702	MANTENIMIENTO Y CONSERVACIÓN DE PLANTAS E INSTALACIONES PRODUCTIVAS	419,812.44
3000	3500	358		SERVICIOS DE LIMPIEZA Y MANEJO DE DESECHOS	280,720.32
3000	3500	358	35801	SERVICIOS DE LAVANDERÍA, LIMPIEZA E HIGIENE	280,720.32
3000	3500	358	35802	SERVICIOS DE MANEJO DE DESECHOS	0.00
3000	3500	359		SERVICIOS DE JARDINERÍA Y FUMIGACIÓN	377,446.32
3000	3500	359	35901	SERVICIOS DE JARDINERÍA Y FUMIGACIÓN	377,446.32
3000	3600			SERVICIOS DE COMUNICACIÓN SOCIAL Y PUBLICIDAD	42,273,383.36
3000	3600	361		DIFUSIÓN POR RADIO, TELEVISIÓN Y OTROS MEDIOS DE MENSAJES SOBRE PROGRAMAS Y ACTIVIDADES GUBERNAMENTALES	41,944,025.73
3000	3600	361	36101	DIFUSIÓN POR RADIO, TELEVISIÓN Y OTROS MEDIOS DE MENSAJES SOBRE PROGRAMAS Y ACTIVIDADES GUBERNAMENTALES	41,944,025.73
3000	3600	362		DIFUSIÓN POR RADIO, TELEVISIÓN Y OTROS MEDIOS DE MENSAJES COMERCIALES PARA PROMOVER LA VENTA DE BIENES O SERVICIOS	90,227.63
3000	3600	362	36201	DIFUSIÓN POR RADIO, TELEVISIÓN Y OTROS MEDIOS DE MENSAJES COMERCIALES PARA PROMOVER LA VENTA DE BIENES O SERVICIOS	90,227.63
3000	3600	363		SERVICIOS DE CREATIVIDAD, PREPRODUCCIÓN Y PRODUCCIÓN DE PUBLICIDAD, EXCEPTO INTERNET	239,130.00
3000	3600	363	36301	SERVICIOS DE CREATIVIDAD, PREPRODUCCIÓN Y PRODUCCIÓN DE PUBLICIDAD, EXCEPTO INTERNET	239,130.00
3000	3600	364		SERVICIOS DE REVELADO DE FOTOGRAFÍAS	0.00
3000	3600	364	36401	SERVICIOS DE REVELADO DE FOTOGRAFÍAS	0.00
3000	3600	365		SERVICIOS DE LA INDUSTRIA FÍLMICA, DEL SONIDO Y DEL VIDEO	0.00
3000	3600	365	36501	SERVICIOS DE LA INDUSTRIA FÍLMICA, DEL SONIDO Y DEL VIDEO	0.00
3000	3600	366		SERVICIO DE CREACIÓN Y DIFUSIÓN DE CONTENIDO EXCLUSIVAMENTE A TRAVÉS DE INTERNET	0.00

CAP	CONC	PG	PE	DESCRIPCIÓN	APROBADO
3000	3600	366	36601	SERVICIO DE CREACIÓN Y DIFUSIÓN DE CONTENIDO EXCLUSIVAMENTE A TRAVÉS DE INTERNET	0.00
3000	3600	369		OTROS SERVICIOS DE INFORMACIÓN	0.00
3000	3600	369	36901	OTROS SERVICIOS DE INFORMACIÓN	0.00
3000	3700			SERVICIOS DE TRASLADO Y VIÁTICOS	12,356,451.07
3000	3700	371		PASAJES AÉREOS	943,716.25
3000	3700	371	37101	PASAJES AÉREOS	943,716.25
3000	3700	372		PASAJES TERRESTRES	1,010,699.98
3000	3700	372	37201	PASAJES TERRESTRES	1,010,699.98
3000	3700	373		PASAJES MARÍTIMOS, LACUSTRES Y FLUVIALES	7,344.38
3000	3700	373	37301	PASAJES MARÍTIMOS, LACUSTRES Y FLUVIALES	7,344.38
3000	3700	374		AUTOTRANSPORTE	0.00
3000	3700	374	37401	AUTOTRANSPORTE	0.00
3000	3700	375		VIÁTICOS EN EL PAÍS	9,957,520.91
3000	3700	375	37501	VIÁTICOS EN EL PAÍS	9,957,520.91
3000	3700	376		VIÁTICOS EN EL EXTRANJERO	0.00
3000	3700	376	37601	VIÁTICOS EN EL EXTRANJERO	0.00
3000	3700	377		GASTOS DE INSTALACIÓN Y TRASLADO DE MENAJE	0.00
3000	3700	377	37701	GASTOS DE INSTALACIÓN Y TRASLADO DE MENAJE	0.00
3000	3700	378		SERVICIOS INTEGRALES DE TRASLADO Y VIÁTICOS	343,118.70
3000	3700	378	37801	SERVICIOS INTEGRALES NACIONALES PARA SERVIDORES PÚBLICOS EN EL DESEMPEÑO DE COMISIONES Y FUNCIONES OFICIALES	343,118.70
3000	3700	378	37802	SERVICIOS INTEGRALES EN EL EXTRANJERO PARA SERVIDORES PÚBLICOS EN EL DESEMPEÑO DE COMISIONES Y FUNCIONES OFICIALES	0.00
3000	3700	379		OTROS SERVICIOS DE TRASLADO Y HOSPEDAJE	94,050.85
3000	3700	379	37901	OTROS SERVICIOS DE TRASLADO Y HOSPEDAJE	94,050.85
3000	3800			SERVICIOS OFICIALES	4,669,345.65
3000	3800	381		GASTOS DE CEREMONIAL	0.00
3000	3800	381	38101	GASTOS DE CEREMONIAL	0.00
3000	3800	382		GASTOS DE ORDEN SOCIAL Y CULTURAL	2,630,851.44
3000	3800	382	38201	GASTOS DE ORDEN SOCIAL Y CULTURAL	2,630,851.44
3000	3800	383		CONGRESOS Y CONVENCIONES	920,358.84
3000	3800	383	38301	CONGRESOS Y CONVENCIONES	920,358.84
3000	3800	384		EXPOSICIONES	34,500.00
3000	3800	384	38401	EXPOSICIONES	34,500.00
3000	3800	385		GASTOS DE REPRESENTACIÓN	1,083,635.37
3000	3800	385	38501	GASTOS DE REPRESENTACIÓN	1,083,635.37
3000	3900			OTROS SERVICIOS GENERALES	24,540,969.55
3000	3900	391		SERVICIOS FUNERARIOS Y DE CEMENTERIOS	0.00

CAP	CONC	PG	PE	DESCRIPCIÓN	APROBADO
3000	3900	391	39101	SERVICIOS FUNERARIOS Y DE CEMENTERIOS	0.00
3000	3900	392		IMPUESTOS Y DERECHOS	3,885,868.25
3000	3900	392	39201	IMPUESTOS Y DERECHOS DE EXPORTACIÓN	0.00
3000	3900	392	39202	OTROS IMPUESTOS Y DERECHOS	3,885,868.25
3000	3900	393		IMPUESTOS Y DERECHOS DE IMPORTACIÓN	0.00
3000	3900	393	39301	IMPUESTOS Y DERECHOS DE IMPORTACIÓN	0.00
3000	3900	394		SENTENCIAS Y RESOLUCIONES POR AUTORIDAD COMPETENTE	4,623,484.91
3000	3900	394	39401	EROGACIONES POR RESOLUCIONES POR AUTORIDAD COMPETENTE	3,048,833.91
3000	3900	394	39402	INDEMNIZACIONES POR EXPROPIACIONES	1,574,651.00
3000	3900	395		PENAS, MULTAS, ACCESORIOS Y ACTUALIZACIONES	7,080,922.61
3000	3900	395	39501	PENAS, MULTAS, ACCESORIOS Y ACTUALIZACIONES	7,080,922.61
3000	3900	396		OTROS GASTOS POR RESPONSABILIDADES	589.85
3000	3900	396	39601	OTROS GASTOS POR RESPONSABILIDADES	589.85
3000	3900	397		UTILIDADES	0.00
3000	3900	397	39701	UTILIDADES	0.00
3000	3900	398		IMPUESTO SOBRE NÓMINAS Y OTROS QUE SE DERIVEN DE UNA RELACIÓN LABORAL	8,950,103.93
3000	3900	398	39801	IMPUESTO SOBRE NÓMINAS Y OTROS QUE SE DERIVEN DE UNA RELACIÓN LABORAL	8,950,103.93
3000	3900	399		OTROS SERVICIOS GENERALES	0.00
3000	3900	399	39901	SERVICIOS DE ALIMENTACIÓN	0.00
3000	3900	399	39902	OTROS SERVICIOS GENERALES	0.00
4000				**TRANSFERENCIAS, ASIGNACIONES, SUBSIDIOS Y OTRAS AYUDAS**	**15,324,160,370.98**
4000	4100			TRANSFERENCIAS INTERNAS Y ASIGNACIONES AL SECTOR PÚBLICO	14,623,957,967.59
4000	4100	411		ASIGNACIONES PRESUPUESTARIAS AL PODER EJECUTIVO	26,759,870.00
4000	4100	411	41101	ASIGNACIONES PRESUPUESTARIAS AL PODER EJECUTIVO	26,759,870.00
4000	4100	412		ASIGNACIONES PRESUPUESTARIAS AL PODER LEGISLATIVO	361,281,983.31
4000	4100	412	41201	CONGRESO DEL ESTADO DE NAYARIT	304,005,527.60
4000	4100	412	41202	AUDITORÍA SUPERIOR DEL ESTADO DE NAYARIT	57,276,455.71
4000	4100	413		ASIGNACIONES PRESUPUESTARIAS AL PODER JUDICIAL	594,530,804.25
4000	4100	413	41301	ASIGNACIONES PRESUPUESTARIAS AL PODER JUDICIAL	594,530,804.25
4000	4100	414		ASIGNACIONES PRESUPUESTARIAS A ÓRGANOS AUTÓNOMOS	2,743,930,151.61
4000	4100	414	41401	ÓRGANOS AUTÓNOMOS ESTATALES	2,743,930,151.61
4000	4100	414	41402	ÓRGANOS AUTÓNOMOS MUNICIPALES	0.00

CAP	CONC	PG	PE	DESCRIPCIÓN	APROBADO
4000	4100	415		TRANSFERENCIAS INTERNAS OTORGADAS A ENTIDADES PARAESTATALES NO EMPRESARIALES Y NO FINANCIERAS	10,897,455,158.42
4000	4100	415	41501	ENTIDADES PARAESTATALES NO EMPRESARIALES Y NO FINANCIERAS	10,897,455,158.42
4000	4100	415	41502	ENTIDADES PARAMUNICIPALES NO EMPRESARIALES Y NO FINANCIERAS	0.00
4000	4100	416		TRANSFERENCIAS INTERNAS OTORGADAS A ENTIDADES PARAESTATALES EMPRESARIALES Y NO FINANCIERAS	0.00
4000	4100	416	41601	ENTIDADES PARAESTATALES EMPRESARIALES Y NO FINANCIERAS	0.00
4000	4100	416	41602	ENTIDADES PARAMUNICIPALES EMPRESARIALES Y NO FINANCIERAS	0.00
4000	4100	417		TRANSFERENCIAS INTERNAS OTORGADAS A FIDEICOMISOS PÚBLICOS EMPRESARIALES Y NO FINANCIEROS	0.00
4000	4100	417	41701	TRANSFERENCIAS INTERNAS OTORGADAS A FIDEICOMISOS PÚBLICOS EMPRESARIALES Y NO FINANCIEROS (ESTATALES)	0.00
4000	4100	417	41702	TRANSFERENCIAS INTERNAS OTORGADAS A FIDEICOMISOS PÚBLICOS EMPRESARIALES Y NO FINANCIEROS (MUNICIPALES)	0.00
4000	4100	418		TRANSFERENCIAS INTERNAS OTORGADAS A INSTITUCIONES PARAESTATALES PÚBLICAS FINANCIERAS	0.00
4000	4100	418	41801	TRANSFERENCIAS INTERNAS OTORGADAS A INSTITUCIONES PARAESTATALES PÚBLICAS FINANCIERAS	0.00
4000	4100	418	41802	TRANSFERENCIAS INTERNAS OTORGADAS A INSTITUCIONES PARAMUNICIPALES PÚBLICAS FINANCIERAS	0.00
4000	4100	419		TRANSFERENCIAS INTERNAS OTORGADAS A FIDEICOMISOS PÚBLICOS FINANCIEROS	0.00
4000	4100	419	41901	TRANSFERENCIAS INTERNAS OTORGADAS A FIDEICOMISOS PÚBLICOS FINANCIEROS ESTATALES	0.00
4000	4100	419	41902	TRANSFERENCIAS INTERNAS OTORGADAS A FIDEICOMISOS PÚBLICOS FINANCIEROS MUNICIPALES	0.00
4000	4200			TRANSFERENCIAS AL RESTO DEL SECTOR PÚBLICO	186,008,052.00
4000	4200	421		TRANSFERENCIAS OTORGADAS A ENTIDADES PARAESTATALES NO EMPRESARIALES Y NO FINANCIERAS	46,008,052.00
4000	4200	421	42101	TRANSFERENCIAS OTORGADAS A ENTIDADES PARAESTATALES NO EMPRESARIALES Y NO FINANCIERAS	46,008,052.00
4000	4200	421	42102	TRANSFERENCIAS OTORGADAS A ENTIDADES PARAMUNICIPALES NO EMPRESARIALES Y NO FINANCIERAS	0.00

CAP	CONC	PG	PE	DESCRIPCIÓN	APROBADO
4000	4200	422		TRANSFERENCIAS OTORGADAS PARA ENTIDADES PARAESTATALES EMPRESARIALES Y NO FINANCIERAS	0.00
4000	4200	422	42201	TRANSFERENCIAS OTORGADAS PARA ENTIDADES PARAESTATALES EMPRESARIALES Y NO FINANCIERAS	0.00
4000	4200	422	42202	TRANSFERENCIAS OTORGADAS PARA ENTIDADES PARAMUNICIPALES EMPRESARIALES Y NO FINANCIERAS	0.00
4000	4200	423		TRANSFERENCIAS OTORGADAS PARA INSTITUCIONES PARAESTATALES PÚBLICAS FINANCIERAS	0.00
4000	4200	423	42301	TRANSFERENCIAS OTORGADAS PARA INSTITUCIONES PARAESTATALES PÚBLICAS FINANCIERAS	0.00
4000	4200	423	42302	TRANSFERENCIAS OTORGADAS PARA INSTITUCIONES PARAMUNICIPALES PÚBLICAS FINANCIERAS	0.00
4000	4200	424		TRANSFERENCIAS OTORGADAS A ENTIDADES FEDERATIVAS Y MUNICIPIOS	0.00
4000	4200	424	42401	TRANSFERENCIAS OTORGADAS A ENTIDADES FEDERATIVAS	0.00
4000	4200	424	42402	TRANSFERENCIAS OTORGADAS A MUNICIPIOS	0.00
4000	4200	425		TRANSFERENCIAS A FIDEICOMISOS DE ENTIDADES FEDERATIVAS Y MUNICIPIOS	140,000,000.00
4000	4200	425	42501	TRANSFERENCIAS A FIDEICOMISOS ESTATALES	140,000,000.00
4000	4200	425	42502	TRANSFERENCIAS A FIDEICOMISOS MUNICIPALES	0.00
4000	4300			SUBSIDIOS Y SUBVENCIONES	33,273,333.00
4000	4300	431		SUBSIDIOS A LA PRODUCCIÓN	33,273,333.00
4000	4300	431	43101	SUBSIDIOS A LA PRODUCCIÓN	33,273,333.00
4000	4300	432		SUBSIDIOS A LA DISTRIBUCIÓN	0.00
4000	4300	432	43201	SUBSIDIOS A LA DISTRIBUCIÓN	0.00
4000	4300	433		SUBSIDIOS A LA INVERSIÓN	0.00
4000	4300	433	43301	SUBSIDIOS PARA INVERSIÓN	0.00
4000	4300	434		SUBSIDIOS A LA PRESTACIÓN DE SERVICIOS PÚBLICOS	0.00
4000	4300	434	43401	SUBSIDIOS A LA PRESTACIÓN DE SERVICIOS PÚBLICOS	0.00
4000	4300	435		SUBSIDIOS PARA CUBRIR DIFERENCIALES DE TASAS DE INTERÉS	0.00
4000	4300	435	43501	SUBSIDIOS PARA CUBRIR DIFERENCIALES DE TASAS DE INTERÉS	0.00
4000	4300	436		SUBSIDIOS A LA VIVIENDA	0.00
4000	4300	436	43601	SUBSIDIOS A LA VIVIENDA	0.00
4000	4300	437		SUBVENCIONES AL CONSUMO	0.00
4000	4300	437	43701	SUBVENCIONES AL CONSUMO	0.00

CAP	CONC	PG	PE	DESCRIPCIÓN	APROBADO
4000	4300	438		SUBSIDIOS A ENTIDADES FEDERATIVAS Y MUNICIPIOS	0.00
4000	4300	438	43801	SUBSIDIOS A ENTIDADES FEDERATIVAS	0.00
4000	4300	438	43802	SUBSIDIOS A MUNICIPIOS	0.00
4000	4300	439		OTROS SUBSIDIOS	0.00
4000	4300	439	43901	OTROS SUBSIDIOS	0.00
4000	4400			AYUDAS SOCIALES	28,957,622.65
4000	4400	441		AYUDAS SOCIALES A PERSONAS	20,900,839.65
4000	4400	441	44101	AUXILIO A PERSONAS U HOGARES	133,779.00
4000	4400	441	44102	AYUDAS ESPECIALES A PERSONAS U HOGARES	18,079,522.43
4000	4400	441	44103	PREMIOS, RECOMPENSAS Y ESTÍMULOS	935,438.22
4000	4400	441	44104	APOYO A VOLUNTARIOS QUE PARTICIPAN EN DIVERSOS PROGRAMAS	1,752,100.00
4000	4400	441	44105	DIETAS A CONSEJEROS ELECTORALES LOCALES Y DISTRITALES EN EL AÑO ELECTORAL ESTATAL	0.00
4000	4400	442		BECAS Y OTRAS AYUDAS PARA PROGRAMAS DE CAPACITACIÓN	8,056,783.00
4000	4400	442	44201	BECAS	8,056,783.00
4000	4400	442	44202	OTRAS AYUDAS PARA PROGRAMAS DE FORMACIÓN O CAPACITACIÓN	0.00
4000	4400	443		AYUDAS SOCIALES A INSTITUCIONES DE ENSEÑANZA	0.00
4000	4400	443	44301	AYUDAS SOCIALES A INSTITUCIONES DE ENSEÑANZA	0.00
4000	4400	444		AYUDAS SOCIALES A ACTIVIDADES CIENTÍFICAS O ACADÉMICAS	0.00
4000	4400	444	44401	AYUDAS SOCIALES A ACTIVIDADES CIENTÍFICAS O ACADÉMICAS	0.00
4000	4400	445		AYUDAS SOCIALES A INSTITUCIONES SIN FINES DE LUCRO	0.00
4000	4400	445	44501	AYUDAS SOCIALES A INSTITUCIONES SIN FINES DE LUCRO	0.00
4000	4400	446		AYUDAS SOCIALES A COOPERATIVAS	0.00
4000	4400	446	44601	AYUDAS SOCIALES A COOPERATIVAS	0.00
4000	4400	447		AYUDAS SOCIALES A ENTIDADES DE INTERÉS PÚBLICO	0.00
4000	4400	447	44701	AYUDAS SOCIALES A ENTIDADES DE INTERÉS PÚBLICO	0.00
4000	4400	448		AYUDAS POR DESASTRES NATURALES Y OTROS SINIESTROS	0.00
4000	4400	448	44801	AYUDAS POR DESASTRES NATURALES	0.00
4000	4400	448	44802	AYUDAS POR OTROS SINIESTROS	0.00
4000	4500			PENSIONES Y JUBILACIONES	450,873,395.74
4000	4500	451		PENSIONES	303,575,133.61
4000	4500	451	45101	PENSIONES DEL PERSONAL DE BASE	301,461,263.39
4000	4500	451	45102	PENSIONES DEL PERSONAL DE CONFIANZA	1,839,396.85

CAP	CONC	PG	PE	DESCRIPCIÓN	APROBADO
4000	4500	451	45103	PENSIONES DEL PERSONAL DOCENTE	274,473.37
4000	4500	452		JUBILACIONES	134,135,170.17
4000	4500	452	45201	JUBILACIONES DEL PERSONAL DE BASE	25,248,870.78
4000	4500	452	45202	JUBILACIONES DEL PERSONAL DE CONFIANZA	14,232,344.64
4000	4500	452	45203	JUBILACIONES DEL PERSONAL DOCENTE	94,653,954.75
4000	4500	459		OTRAS PENSIONES Y JUBILACIONES	13,163,091.96
4000	4500	459	45901	PAGO DE SUMAS ASEGURADAS	3,057,296.63
4000	4500	459	45902	PRESTACIONES ECONÓMICAS DISTINTAS DE PENSIONES Y JUBILACIONES	10,105,795.33
4000	4600			TRANSFERENCIAS A FIDEICOMISOS, MANDATOS Y OTROS ANÁLOGOS	0.00
4000	4600	461		TRANSFERENCIAS A FIDEICOMISOS DEL PODER EJECUTIVO	0.00
4000	4600	461	46101	TRANSFERENCIAS A FIDEICOMISOS ESTATALES	0.00
4000	4600	461	46102	TRANSFERENCIAS A FIDEICOMISOS MUNICIPALES	0.00
4000	4600	462		TRANSFERENCIAS A FIDEICOMISOS DEL PODER LEGISLATIVO	0.00
4000	4600	462	46201	TRANSFERENCIAS A FIDEICOMISOS DEL PODER LEGISLATIVO	0.00
4000	4600	463		TRANSFERENCIAS A FIDEICOMISOS DEL PODER JUDICIAL	0.00
4000	4600	463	46301	TRANSFERENCIAS A FIDEICOMISOS DEL PODER JUDICIAL	0.00
4000	4600	464		TRANSFERENCIAS A FIDEICOMISOS PÚBLICOS DE ENTIDADES PARAESTATALES NO EMPRESARIALES Y NO FINANCIERAS	0.00
4000	4600	464	46401	TRANSFERENCIAS A FIDEICOMISOS PÚBLICOS DE ENTIDADES PARAESTATALES NO EMPRESARIALES Y NO FINANCIERAS	0.00
4000	4600	464	46402	TRANSFERENCIAS A FIDEICOMISOS PÚBLICOS DE ENTIDADES PARAMUNICIPALES NO EMPRESARIALES Y NO FINANCIERAS	0.00
4000	4600	465		TRANSFERENCIAS A FIDEICOMISOS PÚBLICOS DE ENTIDADES PARAESTATALES EMPRESARIALES Y NO FINANCIERAS	0.00
4000	4600	465	46501	TRANSFERENCIAS A FIDEICOMISOS PÚBLICOS DE ENTIDADES PARAESTATALES EMPRESARIALES Y NO FINANCIERAS	0.00
4000	4600	465	46502	TRANSFERENCIAS A FIDEICOMISOS PÚBLICOS DE ENTIDADES PARAMUNICIPALES EMPRESARIALES Y NO FINANCIERAS	0.00
4000	4600	466		TRANSFERENCIAS A FIDEICOMISOS DE INSTITUCIONES PÚBLICAS FINANCIERAS	0.00
4000	4600	466	46601	TRANSFERENCIAS A FIDEICOMISOS DE INSTITUCIONES PÚBLICAS FINANCIERAS	0.00
4000	4600	469		OTRAS TRANSFERENCIAS A FIDEICOMISOS	0.00
4000	4600	469	46901	OTRAS TRANSFERENCIAS A FIDEICOMISOS	0.00
4000	4700			TRANSFERENCIAS A LA SEGURIDAD SOCIAL	0.00

CAP	CONC	PG	PE	DESCRIPCIÓN	APROBADO
4000	4700	471		TRANSFERENCIAS POR OBLIGACIÓN DE LEY	0.00
4000	4700	471	47101	TRANSFERENCIAS POR OBLIGACIÓN DE LEY	0.00
4000	4800			DONATIVOS	1,090,000.00
4000	4800	481		DONATIVOS A INSTITUCIONES SIN FINES DE LUCRO	1,090,000.00
4000	4800	481	48101	DONATIVOS A INSTITUCIONES SIN FINES DE LUCRO	1,090,000.00
4000	4800	482		DONATIVOS A ENTIDADES FEDERATIVAS	0.00
4000	4800	482	48201	DONATIVOS A ENTIDADES FEDERATIVAS	0.00
4000	4800	483		DONATIVOS A FIDEICOMISOS PRIVADOS	0.00
4000	4800	483	48301	DONATIVOS A FIDEICOMISOS PRIVADOS	0.00
4000	4800	484		DONATIVOS A FIDEICOMISOS ESTATALES	0.00
4000	4800	484	48401	DONATIVOS A FIDEICOMISOS ESTATALES	0.00
4000	4800	485		DONATIVOS INTERNACIONALES	0.00
4000	4800	485	48501	DONATIVOS INTERNACIONALES	0.00
4000	4900			TRANSFERENCIAS AL EXTERIOR	0.00
4000	4900	491		TRANSFERENCIAS PARA GOBIERNOS EXTRANJEROS	0.00
4000	4900	491	49101	TRANSFERENCIAS PARA GOBIERNOS EXTRANJEROS	0.00
4000	4900	492		TRANSFERENCIAS PARA ORGANISMOS INTERNACIONALES	0.00
4000	4900	492	49201	TRANSFERENCIAS PARA ORGANISMOS INTERNACIONALES	0.00
4000	4900	493		TRANSFERENCIAS PARA EL SECTOR PRIVADO EXTERNO	0.00
4000	4900	493	49301	TRANSFERENCIAS PARA EL SECTOR PRIVADO EXTERNO	0.00
5000				**BIENES MUEBLES, INMUEBLES E INTANGIBLES**	**45,989,961.13**
5000	5100			MOBILIARIO Y EQUIPO DE ADMINISTRACIÓN	38,425,695.82
5000	5100	511		MUEBLES DE OFICINA Y ESTANTERÍA	7,298,511.53
5000	5100	511	51101	MOBILIARIO Y EQUIPO MÉDICO QUIRÚRGICO	0.00
5000	5100	511	51102	ELEMENTOS ARQUITECTÓNICOS Y MATERIAL DE EXPOSICIÓN PARA USO EN OFICINAS	0.00
5000	5100	511	51103	EQUIPO DE MANTENIMIENTO Y SEGURIDAD PARA USO EN OFICINAS	0.00
5000	5100	511	51104	EQUIPO DEPORTIVO Y DE CAMPAÑA PARA OFICINAS	0.00
5000	5100	511	51105	EQUIPO ELÉCTRICO PARA OFICINAS	0.00
5000	5100	511	51106	EQUIPOS PARA OFICINAS DE CARÁCTER COMERCIAL	0.00
5000	5100	511	51107	MOBILIARIO Y EQUIPO	7,298,511.53
5000	5100	512		MUEBLES, EXCEPTO DE OFICINA Y ESTANTERÍA	438.82
5000	5100	512	51201	MUEBLES, EXCEPTO DE OFICINA Y ESTANTERÍA	438.82
5000	5100	513		BIENES ARTÍSTICOS, CULTURALES Y CIENTÍFICOS	417,758.01
5000	5100	513	51301	ELEMENTOS ARQUITECTÓNICOS Y MATERIAL DE EXPOSICIÓN PARA USO ARTÍSTICO, CULTURAL Y CIENTÍFICO	417,758.01

CAP	CONC	PG	PE	DESCRIPCIÓN	APROBADO
5000	5100	513	51302	INSTRUMENTOS MUSICALES	0.00
5000	5100	514		OBJETOS DE VALOR	0.00
5000	5100	514	51401	OBJETOS DE VALOR	0.00
5000	5100	515		EQUIPO DE CÓMPUTO Y DE TECNOLOGÍAS DE LA INFORMACIÓN	29,115,303.84
5000	5100	515	51501	APARATOS DE CÓMPUTO PARA USO VEHICULAR	0.00
5000	5100	515	51502	EQUIPO DE CÓMPUTO PARA SERVICIO TELEFÓNICO	0.00
5000	5100	515	51503	EQUIPO DE COMPUTACIÓN	29,115,303.84
5000	5100	515	51504	MOBILIARIO Y EQUIPO DE CÓMPUTO	0.00
5000	5100	519		OTROS MOBILIARIOS Y EQUIPOS DE ADMINISTRACIÓN	1,593,683.62
5000	5100	519	51901	OTROS EQUIPOS DE COMUNICACIÓN	876,485.62
5000	5100	519	51902	OTROS EQUIPOS DE COMPUTACIÓN	20,725.55
5000	5100	519	51903	OTROS EQUIPOS DE MANTENIMIENTO Y SEGURIDAD	9,317.95
5000	5100	519	51904	OTROS EQUIPOS DE PINTURA Y DIBUJO	0.00
5000	5100	519	51905	OTROS EQUIPOS DEPORTIVOS Y DE CAMPAÑA	0.00
5000	5100	519	51906	OTROS EQUIPOS DE CARÁCTER COMERCIAL	13,045.20
5000	5100	519	51907	OTROS EQUIPOS Y HERRAMIENTAS	100,858.82
5000	5100	519	51908	OTRO MOBILIARIO Y EQUIPO	573,250.48
5000	5200			MOBILIARIO Y EQUIPO EDUCACIONAL Y RECREATIVO	3,829,633.28
5000	5200	521		EQUIPOS Y APARATOS AUDIOVISUALES	3,358,850.94
5000	5200	521	52101	EQUIPOS Y APARATOS AUDIOVISUALES	3,358,850.94
5000	5200	522		APARATOS DEPORTIVOS	217,391.00
5000	5200	522	52201	APARATOS DEPORTIVOS	217,391.00
5000	5200	523		CÁMARAS FOTOGRÁFICAS Y DE VIDEO	69,304.34
5000	5200	523	52301	CÁMARAS FOTOGRÁFICAS Y DE VIDEO	69,304.34
5000	5200	529		OTRO MOBILIARIO Y EQUIPO EDUCACIONAL Y RECREATIVO	184,087.00
5000	5200	529	52901	OTRO MOBILIARIO Y EQUIPO EDUCACIONAL Y RECREATIVO	184,087.00
5000	5300			EQUIPO E INSTRUMENTAL MÉDICO Y DE LABORATORIO	13,080.00
5000	5300	531		EQUIPO MÉDICO Y DE LABORATORIO	13,080.00
5000	5300	531	53101	APARATOS E INSTRUMENTOS DE LABORATORIO	0.00
5000	5300	531	53102	EQUIPO MÉDICO Y DE LABORATORIO	13,080.00
5000	5300	531	53103	EQUIPO DE MANTENIMIENTO Y SEGURIDAD PARA LABORATORIOS	0.00
5000	5300	531	53104	EQUIPO DIVERSO PARA LABORATORIOS	0.00
5000	5300	532		INSTRUMENTAL MÉDICO Y DE LABORATORIO	0.00
5000	5300	532	53201	APARATOS E INSTRUMENTOS DE LABORATORIO	0.00
5000	5300	532	53202	INSTRUMENTAL MÉDICO Y DE LABORATORIO	0.00
5000	5400			VEHÍCULOS Y EQUIPO DE TRANSPORTE	263,759.00

CAP	CONC	PG	PE	DESCRIPCIÓN	APROBADO
5000	5400	541		VEHÍCULOS Y EQUIPO TERRESTRE	263,759.00
5000	5400	541	54101	VEHÍCULOS Y EQUIPO TERRESTRE	263,759.00
5000	5400	542		CARROCERÍAS Y REMOLQUES	0.00
5000	5400	542	54201	CARROCERÍAS Y REMOLQUES	0.00
5000	5400	543		EQUIPO AEROESPACIAL	0.00
5000	5400	543	54301	EQUIPO AEROESPACIAL	0.00
5000	5400	544		EQUIPO FERROVIARIO	0.00
5000	5400	544	54401	EQUIPO FERROVIARIO	0.00
5000	5400	545		EMBARCACIONES	0.00
5000	5400	545	54501	APARATOS E INSTRUMENTOS PARA EMBARCACIONES	0.00
5000	5400	545	54502	EMBARCACIONES	0.00
5000	5400	549		OTROS EQUIPOS DE TRANSPORTE	0.00
5000	5400	549	54901	OTROS EQUIPOS DE TRANSPORTE	0.00
5000	5500			EQUIPO DE DEFENSA Y SEGURIDAD	0.00
5000	5500	551		EQUIPO DE DEFENSA Y SEGURIDAD	0.00
5000	5500	551	55101	EQUIPO DIVERSO DE DEFENSA Y SEGURIDAD	0.00
5000	5500	551	55102	EQUIPO E INSTRUMENTOS BÉLICOS	0.00
5000	5500	551	55103	EQUIPO DE TRANSPORTE PARA DEFENSA Y SEGURIDAD	0.00
5000	5600			MAQUINARIA, OTROS EQUIPOS Y HERRAMIENTAS	1,141,860.03
5000	5600	561		MAQUINARIA Y EQUIPO AGROPECUARIO	4,745.31
5000	5600	561	56101	APARATOS E INSTRUMENTOS PARA USO AGROPECUARIO	0.00
5000	5600	561	56102	MAQUINARIA Y EQUIPO AGROPECUARIO	4,745.31
5000	5600	562		MAQUINARIA Y EQUIPO INDUSTRIAL	581,500.00
5000	5600	562	56201	APARATOS E INSTRUMENTOS PARA USO INDUSTRIAL	0.00
5000	5600	562	56202	EQUIPO DE COMUNICACIÓN PARA USO INDUSTRIAL	0.00
5000	5600	562	56203	EQUIPO DE MANTENIMIENTO Y SEGURIDAD INDUSTRIAL	0.00
5000	5600	562	56204	EQUIPO ELÉCTRICO INDUSTRIAL	0.00
5000	5600	562	56205	EQUIPOS DE CARÁCTER COMERCIAL PARA USO INDUSTRIAL	0.00
5000	5600	562	56206	MAQUINARIA, EQUIPO Y HERRAMIENTAS PARA INDUSTRIA	581,500.00
5000	5600	563		MAQUINARIA Y EQUIPO DE CONSTRUCCIÓN	0.00
5000	5600	563	56301	APARATOS E INSTRUMENTOS CIENTÍFICOS PARA LA CONSTRUCCIÓN	0.00
5000	5600	563	56302	MAQUINARIA Y EQUIPO PARA LA CONSTRUCCIÓN	0.00
5000	5600	564		SISTEMAS DE AIRE ACONDICIONADO, CALEFACCIÓN Y DE REFRIGERACIÓN INDUSTRIAL Y COMERCIAL	331,190.70

CAP	CONC	PG	PE	DESCRIPCIÓN	APROBADO
5000	5600	564	56401	SISTEMAS DE AIRE ACONDICIONADO, CALEFACCIÓN Y DE REFRIGERACIÓN INDUSTRIAL Y COMERCIAL	331,190.70
5000	5600	565		EQUIPO DE COMUNICACIÓN Y TELECOMUNICACIÓN	47,651.73
5000	5600	565	56501	APARATOS E INSTRUMENTOS DE COMUNICACIÓN Y TELECOMUNICACIÓN	0.00
5000	5600	565	56502	EQUIPO DE COMUNICACIÓN	47,651.73
5000	5600	565	56503	EQUIPO DE CÓMPUTO PARA COMUNICACIÓN Y TELECOMUNICACIÓN	0.00
5000	5600	565	56504	EQUIPO ELÉCTRICO PARA COMUNICACIÓN Y TELECOMUNICACIÓN	0.00
5000	5600	566		EQUIPOS DE GENERACIÓN ELÉCTRICA, APARATOS Y ACCESORIOS ELÉCTRICOS	0.00
5000	5600	566	56601	INSTRUMENTOS ELÉCTRICOS DIVERSOS	0.00
5000	5600	566	56602	EQUIPO ELÉCTRICO DIVERSO	0.00
5000	5600	566	56603	EQUIPO DE MANTENIMIENTO ELÉCTRICO	0.00
5000	5600	566	56604	EQUIPOS, APARATOS Y ACCESORIOS ELÉCTRICOS	0.00
5000	5600	566	56605	EQUIPOS ELÉCTRICOS DE CARÁCTER COMERCIAL	0.00
5000	5600	566	56606	EQUIPO ELÉCTRICO DIVERSO	0.00
5000	5600	566	56607	ACCESORIOS ELÉCTRICOS PARA EQUIPO DE TRANSPORTE	0.00
5000	5600	567		HERRAMIENTAS Y MÁQUINAS-HERRAMIENTA	94,256.72
5000	5600	567	56701	INSTRUMENTOS DIVERSOS	0.00
5000	5600	567	56702	HERRAMIENTAS PARA MANTENIMIENTO Y SEGURIDAD	0.00
5000	5600	567	56703	HERRAMIENTAS DE TIPO ELÉCTRICO	0.00
5000	5600	567	56704	HERRAMIENTAS Y MÁQUINAS - HERRAMIENTA	94,256.72
5000	5600	569		OTROS EQUIPOS	82,515.57
5000	5600	569	56901	OTROS APARATOS Y OTROS INSTRUMENTOS CIENTÍFICOS Y DE LABORATORIO	82,515.57
5000	5600	569	56902	OTROS EQUIPOS DE COMUNICACIÓN	0.00
5000	5600	569	56903	OTROS EQUIPOS DE CARÁCTER COMERCIAL	0.00
5000	5600	569	56904	OTRA MAQUINARIA, OTROS EQUIPOS Y HERRAMIENTAS PARA INDUSTRIA	0.00
5000	5600	569	56905	OTRO MOBILIARIO Y EQUIPO	0.00
5000	5600	569	56906	OTRAS SUBSTANCIAS Y PRODUCTOS QUÍMICOS	0.00
5000	5700			ACTIVOS BIOLÓGICOS	25,000.00
5000	5700	571		BOVINOS	0.00
5000	5700	571	57101	BOVINOS	0.00
5000	5700	572		PORCINOS	0.00
5000	5700	572	57201	PORCINOS	0.00
5000	5700	573		AVES	0.00
5000	5700	573	57301	AVES	0.00
5000	5700	574		OVINOS Y CAPRINOS	0.00

CAP	CONC	PG	PE	DESCRIPCIÓN	APROBADO
5000	5700	574	57401	OVINOS Y CAPRINOS	0.00
5000	5700	575		PECES Y ACUICULTURA	0.00
5000	5700	575	57501	PECES Y ACUICULTURA	0.00
5000	5700	576		EQUINOS	0.00
5000	5700	576	57601	EQUINOS	0.00
5000	5700	577		ESPECIES MENORES Y DE ZOOLÓGICO	0.00
5000	5700	577	57701	ESPECIES MENORES DE ZOOLÓGICO	0.00
5000	5700	578		ÁRBOLES Y PLANTAS	25,000.00
5000	5700	578	57801	ÁRBOLES Y PLANTAS	25,000.00
5000	5700	579		OTROS ACTIVOS BIOLÓGICOS	0.00
5000	5700	579	57901	OTROS ACTIVOS BIOLÓGICOS	0.00
5000	5800			BIENES INMUEBLES	2,173,913.00
5000	5800	581		TERRENOS	0.00
5000	5800	581	58101	TERRENOS URBANOS	0.00
5000	5800	581	58102	TERRENOS RURALES	0.00
5000	5800	581	58103	MEJORAS A TERRENOS	0.00
5000	5800	582		VIVIENDAS	0.00
5000	5800	582	58201	EDIFICACIÓN RESIDENCIAL UNIFAMILIAR	0.00
5000	5800	582	58202	EDIFICACIÓN RESIDENCIAL MULTIFAMILIAR	0.00
5000	5800	583		EDIFICIOS NO RESIDENCIALES	0.00
5000	5800	583	58301	EDIFICACIÓN DE NAVES Y PLANTAS INDUSTRIALES, EXCEPTO SU ADMINISTRACIÓN Y SUPERVISIÓN	0.00
5000	5800	583	58302	EDIFICACIÓN DE INMUEBLES COMERCIALES, INSTITUCIONALES Y DE SERVICIOS, EXCEPTO SU ADMINISTRACIÓN Y SUPERVISIÓN	0.00
5000	5800	589		OTROS BIENES INMUEBLES	2,173,913.00
5000	5800	589	58901	OTROS BIENES INMUEBLES	2,173,913.00
5000	5900			ACTIVOS INTANGIBLES	117,020.00
5000	5900	591		SOFTWARE	1,500.00
5000	5900	591	59101	SOFTWARE	1,500.00
5000	5900	592		PATENTES	0.00
5000	5900	592	59201	PATENTES	0.00
5000	5900	593		MARCAS	0.00
5000	5900	593	59301	MARCAS	0.00
5000	5900	594		DERECHOS	0.00
5000	5900	594	59401	DERECHOS	0.00
5000	5900	595		CONCESIONES	0.00
5000	5900	595	59501	CONCESIONES	0.00
5000	5900	596		FRANQUICIAS	0.00
5000	5900	596	59601	FRANQUICIAS	0.00
5000	5900	597		LICENCIAS INFORMÁTICAS E INTELECTUALES	115,520.00

CAP	CONC	PG	PE	DESCRIPCIÓN	APROBADO
5000	5900	597	59701	LICENCIAS INFORMÁTICAS E INTELECTUALES	115,520.00
5000	5900	598		LICENCIAS INDUSTRIALES, COMERCIALES Y OTRAS	0.00
5000	5900	598	59801	LICENCIAS INDUSTRIALES, COMERCIALES Y OTRAS	0.00
5000	5900	599		OTROS ACTIVOS INTANGIBLES	0.00
5000	5900	599	59901	OTROS ACTIVOS INTANGIBLES	0.00
6000				**INVERSIÓN PÚBLICA**	**287,720,797.00**
6000	6100			OBRA PÚBLICA EN BIENES DE DOMINIO PÚBLICO	277,720,797.00
6000	6100	611		EDIFICACIÓN HABITACIONAL	0.00
6000	6100	611	61101	EDIFICACIÓN RESIDENCIAL UNIFAMILIAR	0.00
6000	6100	611	61102	EDIFICACIÓN RESIDENCIAL MULTIFAMILIAR	0.00
6000	6100	612		EDIFICACIÓN NO HABITACIONAL	24,039,390.00
6000	6100	612	61201	EDIFICACIÓN DE NAVES Y PLANTAS INDUSTRIALES, EXCEPTO SU ADMINISTRACIÓN Y SUPERVISIÓN	0.00
6000	6100	612	61202	EDIFICACIÓN DE INMUEBLES COMERCIALES, INSTITUCIONALES Y DE SERVICIOS, EXCEPTO SU ADMINISTRACIÓN Y SUPERVISIÓN	24,039,390.00
6000	6100	613		CONSTRUCCIÓN DE OBRAS PARA EL ABASTECIMIENTO DE AGUA, PETRÓLEO, GAS, ELECTRICIDAD Y TELECOMUNICACIONES	0.00
6000	6100	613	61301	INFRAESTRUCTURA DE AGUA POTABLE, SANEAMIENTO HIDROAGRÍCOLA Y CONTROL DE INUNDACIONES	0.00
6000	6100	613	61302	INFRAESTRUCTURA PARA REFINACIÓN, GAS Y PETROQUÍMICA	0.00
6000	6100	613	61303	INFRAESTRUCTURA PARA PRODUCCIÓN DE HIDROCARBUROS	0.00
6000	6100	613	61304	INFRAESTRUCTURA ELÉCTRICA	0.00
6000	6100	613	61305	INFRAESTRUCTURA PARA TELECOMUNICACIONES	0.00
6000	6100	614		DIVISIÓN DE TERRENOS Y CONSTRUCCIÓN DE OBRAS DE URBANIZACIÓN	19,000,000.00
6000	6100	614	61401	DIVISIÓN DE TERRENOS	0.00
6000	6100	614	61402	CONSTRUCCIÓN DE OBRAS DE URBANIZACIÓN EN LOTES	0.00
6000	6100	614	61403	CONSTRUCCIÓN DE OBRAS INTEGRALES PARA LA DOTACIÓN DE SERVICIOS	19,000,000.00
6000	6100	615		CONSTRUCCIÓN DE VÍAS DE COMUNICACIÓN	77,000,000.00
6000	6100	615	61501	INFRAESTRUCTURA DE CARRETERAS	62,000,000.00
6000	6100	615	61502	INFRAESTRUCTURA AEROPORTUARIA	0.00
6000	6100	615	61503	INFRAESTRUCTURA PORTUARIA	15,000,000.00
6000	6100	615	61504	INFRAESTRUCTURA FERROVIARIA Y MULTIMODAL	0.00
6000	6100	616		OTRAS CONSTRUCCIONES DE INGENIERÍA CIVIL U OBRA PESADA	131,072,712.00
6000	6100	616	61601	INSTALACIONES MINERAS A CIELO ABIERTO	0.00
6000	6100	616	61602	EXCAVACIONES A CIELO ABIERTO	0.00
6000	6100	616	61603	EXCAVACIONES SUBTERRÁNEAS	0.00

CAP	CONC	PG	PE	DESCRIPCIÓN	APROBADO
6000	6100	616	61604	PERFORACIÓN DE POZOS PARA MINERÍA NO PETROLERA	0.00
6000	6100	616	61605	PREPARACIÓN DE GALERAS, CANTERAS Y SIMILARES	0.00
6000	6100	616	61606	OTRAS	131,072,712.00
6000	6100	617		INSTALACIONES Y EQUIPAMIENTO EN CONSTRUCCIONES	26,608,695.00
6000	6100	617	61701	INSTALACIONES ELÉCTRICAS	0.00
6000	6100	617	61702	INSTALACIONES HIDROSANITARIAS	0.00
6000	6100	617	61703	INSTALACIONES DE GAS	0.00
6000	6100	617	61704	INSTALACIONES DE AIRE ACONDICIONADO	0.00
6000	6100	617	61705	INSTALACIONES DE CALEFACCIÓN	0.00
6000	6100	617	61706	INSTALACIONES ELECTROMECÁNICAS	0.00
6000	6100	617	61707	OTRAS INSTALACIONES	26,608,695.00
6000	6100	619		TRABAJOS DE ACABADOS EN EDIFICACIONES Y OTROS TRABAJOS ESPECIALIZADOS	0.00
6000	6100	619	61901	PREPARACIÓN DE TERRENOS PARA LA CONSTRUCCIÓN	0.00
6000	6100	619	61902	EXCAVACIÓN	0.00
6000	6100	619	61903	DEMOLICIÓN DE EDIFICIOS Y ESTRUCTURAS	0.00
6000	6100	619	61904	ALQUILER DE MAQUINARIA Y EQUIPO PARA LA CONSTRUCCIÓN CON OPERADOR	0.00
6000	6100	619	61905	COLOCACIÓN DE MUROS FALSOS	0.00
6000	6100	619	61906	TRABAJOS DE ENYESADO, PINTURA Y OTROS CUBRIMIENTOS DE PAREDES	0.00
6000	6100	619	61907	COLOCACIÓN DE PISOS Y AZULEJOS	0.00
6000	6100	619	61908	INSTALACIÓN DE PRODUCTOS DE CARPINTERÍA	0.00
6000	6100	619	61909	CANCELERÍA DE ALUMINIO	0.00
6000	6100	619	61910	IMPERMEABILIZACIÓN	0.00
6000	6200			OBRA PÚBLICA EN BIENES PROPIOS	0.00
6000	6200	621		EDIFICACIÓN HABITACIONAL	0.00
6000	6200	621	62101	EDIFICACIÓN RESIDENCIAL UNIFAMILIAR	0.00
6000	6200	621	62102	EDIFICACIÓN RESIDENCIAL MULTIFAMILIAR	0.00
6000	6200	622		EDIFICACIÓN NO HABITACIONAL	0.00
6000	6200	622	62201	EDIFICACIÓN DE NAVES Y PLANTAS INDUSTRIALES, EXCEPTO SU ADMINISTRACIÓN Y SUPERVISIÓN	0.00
6000	6200	622	62202	EDIFICACIÓN DE INMUEBLES COMERCIALES, INSTITUCIONALES Y DE SERVICIOS, EXCEPTO SU ADMINISTRACIÓN Y SUPERVISIÓN	0.00
6000	6200	623		CONSTRUCCIÓN DE OBRAS PARA EL ABASTECIMIENTO DE AGUA, PETRÓLEO, GAS, ELECTRICIDAD Y TELECOMUNICACIONES	0.00
6000	6200	623	62301	INFRAESTRUCTURA DE AGUA POTABLE, SANEAMIENTO HIDROAGRÍCOLA Y CONTROL DE INUNDACIONES	0.00

CAP	CONC	PG	PE	DESCRIPCIÓN	APROBADO
6000	6200	623	62302	INFRAESTRUCTURA PARA REFINACIÓN, GAS Y PETROQUÍMICA	0.00
6000	6200	623	62303	INFRAESTRUCTURA PARA PRODUCCIÓN DE HIDROCARBUROS	0.00
6000	6200	623	62304	INFRAESTRUCTURA ELÉCTRICA	0.00
6000	6200	623	62305	INFRAESTRUCTURA PARA TELECOMUNICACIONES	0.00
6000	6200	624		DIVISIÓN DE TERRENOS Y CONSTRUCCIÓN DE OBRAS DE URBANIZACIÓN	0.00
6000	6200	624	62401	DIVISIÓN DE TERRENOS	0.00
6000	6200	624	62402	CONSTRUCCIÓN DE OBRAS DE URBANIZACIÓN EN LOTES	0.00
6000	6200	624	62403	CONSTRUCCIÓN DE OBRAS INTEGRALES PARA LA DOTACIÓN DE SERVICIOS	0.00
6000	6200	625		CONSTRUCCIÓN DE VÍAS DE COMUNICACIÓN	0.00
6000	6200	625	62501	INFRAESTRUCTURA DE CARRETERAS	0.00
6000	6200	625	62502	INFRAESTRUCTURA AEROPORTUARIA	0.00
6000	6200	625	62503	INFRAESTRUCTURA PORTUARIA	0.00
6000	6200	625	62504	INFRAESTRUCTURA FERROVIARIA Y MULTIMODAL	0.00
6000	6200	626		OTRAS CONSTRUCCIONES DE INGENIERÍA CIVIL U OBRA PESADA	0.00
6000	6200	626	62601	INSTALACIONES MINERAS A CIELO ABIERTO	0.00
6000	6200	626	62602	EXCAVACIONES A CIELO ABIERTO	0.00
6000	6200	626	62603	EXCAVACIONES SUBTERRÁNEAS	0.00
6000	6200	626	62604	PERFORACIÓN DE POZOS PARA MINERÍA NO PETROLERA	0.00
6000	6200	626	62605	PREPARACIÓN DE GALERAS, CANTERAS Y SIMILARES	0.00
6000	6200	626	62606	OTRAS	0.00
6000	6200	627		INSTALACIONES Y EQUIPAMIENTO EN CONSTRUCCIONES	0.00
6000	6200	627	62701	INSTALACIONES ELÉCTRICAS	0.00
6000	6200	627	62702	INSTALACIONES HIDROSANITARIAS	0.00
6000	6200	627	62703	INSTALACIONES DE GAS	0.00
6000	6200	627	62704	INSTALACIONES DE AIRE ACONDICIONADO	0.00
6000	6200	627	62705	INSTALACIONES DE CALEFACCIÓN	0.00
6000	6200	627	62706	INSTALACIONES ELECTROMECÁNICAS	0.00
6000	6200	627	62707	OTRAS INSTALACIONES	0.00
6000	6200	629		TRABAJOS DE ACABADOS EN EDIFICACIONES Y OTROS TRABAJOS ESPECIALIZADOS	0.00
6000	6200	629	62901	PREPARACIÓN DE TERRENOS PARA LA CONSTRUCCIÓN	0.00
6000	6200	629	62902	EXCAVACIÓN	0.00
6000	6200	629	62903	DEMOLICIÓN DE EDIFICIOS Y ESTRUCTURAS	0.00
6000	6200	629	62904	ALQUILER DE MAQUINARIA Y EQUIPO PARA LA CONSTRUCCIÓN CON OPERADOR	0.00

CAP	CONC	PG	PE	DESCRIPCIÓN	APROBADO
6000	6200	629	62905	COLOCACIÓN DE MUROS FALSOS	0.00
6000	6200	629	62906	TRABAJOS DE ENYESADO, PINTURA Y OTROS CUBRIMIENTOS DE PAREDES	0.00
6000	6200	629	62907	COLOCACIÓN DE PISOS Y AZULEJOS	0.00
6000	6200	629	62908	INSTALACIÓN DE PRODUCTOS DE CARPINTERÍA	0.00
6000	6200	629	62909	CANCELERÍA DE ALUMINIO	0.00
6000	6200	629	62910	IMPERMEABILIZACIÓN	0.00
6000	6300			PROYECTOS PRODUCTIVOS Y ACCIONES DE FOMENTO	10,000,000.00
6000	6300	631		ESTUDIOS, FORMULACIÓN Y EVALUACIÓN DE PROYECTOS PRODUCTIVOS NO INCLUIDOS EN CONCEPTOS ANTERIORES DE ESTE CAPÍTULO	10,000,000.00
6000	6300	631	63101	CONCESIONES OTORGADAS A PARTICULARES	0.00
6000	6300	631	63102	PROYECTOS DE INFRAESTRUCTURA PRODUCTIVA DE LARGO PLAZO	0.00
6000	6300	631	63103	OTROS PROYECTOS PRODUCTIVOS	0.00
6000	6300	631	63104	ESTUDIOS ESPECIALES	10,000,000.00
6000	6300	632		EJECUCIÓN DE PROYECTOS PRODUCTIVOS NO INCLUIDOS EN CONCEPTOS ANTERIORES DE ESTE CAPÍTULO	0.00
6000	6300	632	63201	CONCESIONES OTORGADAS A PARTICULARES	0.00
6000	6300	632	63202	PROYECTOS DE INFRAESTRUCTURA PRODUCTIVA DE LARGO PLAZO	0.00
6000	6300	632	63203	OTROS PROYECTOS PRODUCTIVOS	0.00
7000				**INVERSIONES FINANCIERAS Y OTRAS PROVISIONES**	**1,000,000.00**
7000	7100			INVERSIONES PARA EL FOMENTO DE ACTIVIDADES PRODUCTIVAS	0.00
7000	7100	711		CRÉDITOS OTORGADOS POR ENTIDADES FEDERATIVAS Y MUNICIPIOS AL SECTOR SOCIAL Y PRIVADO PARA EL FOMENTO DE ACTIVIDADES PRODUCTIVAS	0.00
7000	7100	711	71101	CRÉDITOS PARA ADQUISICIÓN DE BIENES MUEBLES E INMUEBLES	0.00
7000	7100	711	71102	CRÉDITOS PARA LA CONSTRUCCIÓN Y RECONSTRUCCIÓN DE OBRAS E INSTALACIONES	0.00
7000	7100	712		CRÉDITOS OTORGADOS POR LAS ENTIDADES FEDERATIVAS A MUNICIPIOS PARA EL FOMENTO DE ACTIVIDADES PRODUCTIVAS	0.00
7000	7100	712	71201	CRÉDITOS OTORGADOS POR LAS ENTIDADES FEDERATIVAS A MUNICIPIOS PARA EL FOMENTO DE ACTIVIDADES PRODUCTIVAS	0.00
7000	7200			ACCIONES Y PARTICIPACIONES DE CAPITAL	0.00
7000	7200	721		ACCIONES Y PARTICIPACIONES DE CAPITAL EN ENTIDADES PARAESTATALES NO EMPRESARIALES Y NO FINANCIERAS CON FINES DE POLÍTICA ECONÓMICA	0.00

CAP	CONC	PG	PE	DESCRIPCIÓN	APROBADO
7000	7200	721	72101	ACCIONES Y PARTICIPACIONES DE CAPITAL EN ENTIDADES PARAESTATALES NO EMPRESARIALES Y NO FINANCIERAS CON FINES DE POLÍTICA ECONÓMICA	0.00
7000	7200	722		ACCIONES Y PARTICIPACIONES DE CAPITAL EN ENTIDADES PARAESTATALES EMPRESARIALES Y NO FINANCIERAS CON FINES DE POLÍTICA ECONÓMICA	0.00
7000	7200	722	72201	ACCIONES Y PARTICIPACIONES DE CAPITAL EN ENTIDADES PARAESTATALES EMPRESARIALES Y NO FINANCIERAS CON FINES DE POLÍTICA ECONÓMICA	0.00
7000	7200	723		ACCIONES Y PARTICIPACIONES DE CAPITAL EN INSTITUCIONES PARAESTATALES PÚBLICAS FINANCIERAS CON FINES DE POLÍTICA ECONÓMICA	0.00
7000	7200	723	72301	ACCIONES Y PARTICIPACIONES DE CAPITAL EN INSTITUCIONES PARAESTATALES PÚBLICAS FINANCIERAS CON FINES DE POLÍTICA ECONÓMICA	0.00
7000	7200	724		ACCIONES Y PARTICIPACIONES DE CAPITAL EN EL SECTOR PRIVADO CON FINES DE POLÍTICA ECONÓMICA	0.00
7000	7200	724	72401	ACCIONES Y PARTICIPACIONES DE CAPITAL EN EL SECTOR PRIVADO CON FINES DE POLÍTICA ECONÓMICA	0.00
7000	7200	725		ACCIONES Y PARTICIPACIONES DE CAPITAL EN ORGANISMOS INTERNACIONALES CON FINES DE POLÍTICA ECONÓMICA	0.00
7000	7200	725	72501	ACCIONES Y PARTICIPACIONES DE CAPITAL EN ORGANISMOS INTERNACIONALES CON FINES DE POLÍTICA ECONÓMICA	0.00
7000	7200	726		ACCIONES Y PARTICIPACIONES DE CAPITAL EN EL SECTOR EXTERNO CON FINES DE POLÍTICA ECONÓMICA	0.00
7000	7200	726	72601	ACCIONES Y PARTICIPACIONES DE CAPITAL EN EL SECTOR EXTERNO CON FINES DE POLÍTICA ECONÓMICA	0.00
7000	7200	727		ACCIONES Y PARTICIPACIONES DE CAPITAL EN EL SECTOR PÚBLICO CON FINES DE GESTIÓN DE LIQUIDEZ	0.00
7000	7200	727	72701	ACCIONES Y PARTICIPACIONES DE CAPITAL EN EL SECTOR PÚBLICO CON FINES DE GESTIÓN DE LIQUIDEZ	0.00
7000	7200	728		ACCIONES Y PARTICIPACIONES DE CAPITAL EN EL SECTOR PRIVADO CON FINES DE GESTIÓN DE LIQUIDEZ	0.00
7000	7200	728	72801	ACCIONES Y PARTICIPACIONES DE CAPITAL EN EL SECTOR PRIVADO CON FINES DE GESTIÓN DE LIQUIDEZ	0.00
7000	7200	729		ACCIONES Y PARTICIPACIONES DE CAPITAL EN EL SECTOR EXTERNO CON FINES DE GESTIÓN DE LIQUIDEZ	0.00

CAP	CONC	PG	PE	DESCRIPCIÓN	APROBADO
7000	7200	729	72901	ACCIONES Y PARTICIPACIONES DE CAPITAL EN EL SECTOR EXTERNO CON FINES DE GESTIÓN DE LIQUIDEZ	0.00
7000	7300			COMPRA DE TÍTULOS Y VALORES	0.00
7000	7300	731		BONOS	0.00
7000	7300	731	73101	BONOS	0.00
7000	7300	732		VALORES REPRESENTATIVOS DE DEUDA ADQUIRIDOS CON FINES DE POLÍTICA ECONÓMICA	0.00
7000	7300	732	73201	VALORES REPRESENTATIVOS DE DEUDA ADQUIRIDOS CON FINES DE POLÍTICA ECONÓMICA	0.00
7000	7300	733		VALORES REPRESENTATIVOS DE DEUDA ADQUIRIDOS CON FINES DE GESTIÓN DE LIQUIDEZ	0.00
7000	7300	733	73301	VALORES REPRESENTATIVOS DE DEUDA ADQUIRIDOS CON FINES DE GESTIÓN DE LIQUIDEZ	0.00
7000	7300	734		OBLIGACIONES NEGOCIABLES ADQUIRIDAS CON FINES DE POLÍTICA ECONÓMICA	0.00
7000	7300	734	73401	OBLIGACIONES NEGOCIABLES ADQUIRIDAS CON FINES DE POLÍTICA ECONÓMICA	0.00
7000	7300	735		OBLIGACIONES NEGOCIABLES ADQUIRIDAS CON FINES DE GESTIÓN DE LIQUIDEZ	0.00
7000	7300	735	73501	OBLIGACIONES NEGOCIABLES ADQUIRIDAS CON FINES DE GESTIÓN DE LIQUIDEZ	0.00
7000	7300	739		OTROS VALORES	0.00
7000	7300	739	73901	FIDEICOMISOS PARA ADQUISICIÓN DE TÍTULOS DE CRÉDITO	0.00
7000	7300	739	73902	ADQUISICIÓN DE ACCIONES	0.00
7000	7300	739	73903	ADQUISICIÓN DE OTROS VALORES	0.00
7000	7400			CONCESIÓN DE PRÉSTAMOS	0.00
7000	7400	741		CONCESIÓN DE PRÉSTAMOS A ENTIDADES PARAESTATALES NO EMPRESARIALES Y NO FINANCIERAS CON FINES DE POLÍTICA ECONÓMICA	0.00
7000	7400	741	74101	CONCESIÓN DE PRÉSTAMOS A ENTIDADES PARAESTATALES NO EMPRESARIALES Y NO FINANCIERAS CON FINES DE POLÍTICA ECONÓMICA	0.00
7000	7400	742		CONCESIÓN DE PRÉSTAMOS A ENTIDADES PARAESTATALES EMPRESARIALES Y NO FINANCIERAS CON FINES DE POLÍTICA ECONÓMICA	0.00
7000	7400	742	74201	CONCESIÓN DE PRÉSTAMOS A ENTIDADES PARAESTATALES EMPRESARIALES Y NO FINANCIERAS CON FINES DE POLÍTICA ECONÓMICA	0.00
7000	7400	743		CONCESIÓN DE PRÉSTAMOS A INSTITUCIONES PARAESTATALES PÚBLICAS FINANCIERAS CON FINES DE POLÍTICA ECONÓMICA	0.00
7000	7400	743	74301	CONCESIÓN DE PRÉSTAMOS A INSTITUCIONES PARAESTATALES PÚBLICAS FINANCIERAS CON FINES DE POLÍTICA ECONÓMICA	0.00
7000	7400	744		CONCESIÓN DE PRÉSTAMOS A ENTIDADES FEDERATIVAS Y MUNICIPIOS CON FINES DE POLÍTICA ECONÓMICA	0.00

CAP	CONC	PG	PE	DESCRIPCIÓN	APROBADO
7000	7400	744	74401	CONCESIÓN DE PRÉSTAMOS A ENTIDADES FEDERATIVAS Y MUNICIPIOS CON FINES DE POLÍTICA ECONÓMICA	0.00
7000	7400	745		CONCESIÓN DE PRÉSTAMOS AL SECTOR PRIVADO CON FINES DE POLÍTICA ECONÓMICA	0.00
7000	7400	745	74501	CONCESIÓN DE PRÉSTAMOS AL SECTOR PRIVADO CON FINES DE POLÍTICA ECONÓMICA	0.00
7000	7400	746		CONCESIÓN DE PRÉSTAMOS AL SECTOR EXTERNO CON FINES DE POLÍTICA ECONÓMICA	0.00
7000	7400	746	74601	CONCESIÓN DE PRÉSTAMOS AL SECTOR EXTERNO CON FINES DE POLÍTICA ECONÓMICA	0.00
7000	7400	747		CONCESIÓN DE PRÉSTAMOS AL SECTOR PÚBLICO CON FINES DE GESTIÓN DE LIQUIDEZ	0.00
7000	7400	747	74701	CONCESIÓN DE PRÉSTAMOS AL SECTOR PÚBLICO CON FINES DE GESTIÓN DE LIQUIDEZ	0.00
7000	7400	748		CONCESIÓN DE PRÉSTAMOS AL SECTOR PRIVADO CON FINES DE GESTIÓN DE LIQUIDEZ	0.00
7000	7400	748	74801	CONCESIÓN DE PRÉSTAMOS AL SECTOR PRIVADO CON FINES DE GESTIÓN DE LIQUIDEZ	0.00
7000	7400	749		CONCESIÓN DE PRÉSTAMOS AL SECTOR EXTERNO CON FINES DE GESTIÓN DE LIQUIDEZ	0.00
7000	7400	749	74901	CONCESIÓN DE PRÉSTAMOS AL SECTOR EXTERNO CON FINES DE GESTIÓN DE LIQUIDEZ	0.00
7000	7500			INVERSIONES EN FIDEICOMISOS, MANDATOS Y OTROS ANÁLOGOS	1,000,000.00
7000	7500	751		INVERSIONES EN FIDEICOMISOS DEL PODER EJECUTIVO	1,000,000.00
7000	7500	751	75101	INVERSIONES EN FIDEICOMISOS DEL PODER EJECUTIVO	1,000,000.00
7000	7500	752		INVERSIONES EN FIDEICOMISOS DEL PODER LEGISLATIVO	0.00
7000	7500	752	75201	INVERSIONES EN FIDEICOMISOS DEL PODER LEGISLATIVO	0.00
7000	7500	753		INVERSIONES EN FIDEICOMISOS DEL PODER JUDICIAL	0.00
7000	7500	753	75301	INVERSIONES EN FIDEICOMISOS DEL PODER JUDICIAL	0.00
7000	7500	754		INVERSIONES EN FIDEICOMISOS PÚBLICOS NO EMPRESARIALES Y NO FINANCIEROS	0.00
7000	7500	754	75401	INVERSIONES EN FIDEICOMISOS PÚBLICOS NO EMPRESARIALES Y NO FINANCIEROS	0.00
7000	7500	755		INVERSIONES EN FIDEICOMISOS PÚBLICOS EMPRESARIALES Y NO FINANCIEROS	0.00
7000	7500	755	75501	INVERSIONES EN FIDEICOMISOS PÚBLICOS EMPRESARIALES Y NO FINANCIEROS CONSIDERADOS ENTIDADES PARAESTATALES	0.00
7000	7500	756		INVERSIONES EN FIDEICOMISOS PÚBLICOS FINANCIEROS	0.00

CAP	CONC	PG	PE	DESCRIPCIÓN	APROBADO
7000	7500	756	75601	INVERSIONES EN FIDEICOMISOS PÚBLICOS CONSIDERADOS ENTIDADES PARAESTATALES O PARAMUNICIPALES	0.00
7000	7500	756	75602	INVERSIONES EN MANDATOS Y OTROS ANÁLOGOS	0.00
7000	7500	757		INVERSIONES EN FIDEICOMISOS DE ENTIDADES FEDERATIVAS	0.00
7000	7500	757	75701	INVERSIONES EN FIDEICOMISOS DE ENTIDADES FEDERATIVAS	0.00
7000	7500	758		INVERSIONES EN FIDEICOMISOS DE MUNICIPIOS	0.00
7000	7500	758	75801	INVERSIONES EN FIDEICOMISOS DE MUNICIPIOS	0.00
7000	7500	759		OTRAS INVERSIONES EN FIDEICOMISOS	0.00
7000	7500	759	75901	OTRAS INVERSIONES EN FIDEICOMISOS	0.00
7000	7600			OTRAS INVERSIONES FINANCIERAS	0.00
7000	7600	761		DEPÓSITOS A LARGO PLAZO EN MONEDA NACIONAL	0.00
7000	7600	761	76101	DEPÓSITOS A LARGO PLAZO EN MONEDA NACIONAL	0.00
7000	7600	762		DEPÓSITOS A LARGO PLAZO EN MONEDA EXTRANJERA	0.00
7000	7600	762	76201	DEPÓSITOS A LARGO PLAZO EN MONEDA EXTRANJERA	0.00
7000	7900			PROVISIONES PARA CONTINGENCIAS Y OTRAS EROGACIONES ESPECIALES	0.00
7000	7900	791		CONTINGENCIAS POR FENÓMENOS NATURALES	0.00
7000	7900	791	79101	CONTINGENCIAS POR FENÓMENOS NATURALES	0.00
7000	7900	792		CONTINGENCIAS SOCIOECONÓMICAS	0.00
7000	7900	792	79201	CONTINGENCIAS SOCIOECONÓMICAS	0.00
7000	7900	799		OTRAS EROGACIONES ESPECIALES	0.00
7000	7900	799	79901	EROGACIONES CONTINGENTES	0.00
7000	7900	799	79902	PROVISIONES PARA EROGACIONES ESPECIALES	0.00
8000				**PARTICIPACIONES Y APORTACIONES**	**3,989,956,678.66**
8000	8100			PARTICIPACIONES	2,295,871,745.66
8000	8100	811		FONDO GENERAL DE PARTICIPACIONES	1,440,341,592.39
8000	8100	811	81101	FONDO GENERAL DE PARTICIPACIONES	1,440,341,592.39
8000	8100	812		FONDO DE FOMENTO MUNICIPAL	523,578,510.02
8000	8100	812	81201	FONDO DE FOMENTO MUNICIPAL	523,578,510.02
8000	8100	813		PARTICIPACIONES DE LAS ENTIDADES FEDERATIVAS A LOS MUNICIPIOS	10,586,003.00
8000	8100	813	81301	TENENCIA ESTATAL	1,297,170.00
8000	8100	813	81302	IMPUESTOS MUNICIPALES COORDINADOS PREDIAL	5,270,008.00
8000	8100	813	81303	IMPUESTOS MUNICIPALES COORDINADOS SOBRE ADQUISICIÓN DE INMUEBLES	4,018,825.00
8000	8100	814		OTROS CONCEPTOS PARTICIPABLES DE LA FEDERACIÓN A ENTIDADES FEDERATIVAS	311,365,640.25

CAP	CONC	PG	PE	DESCRIPCIÓN	APROBADO
8000	8100	814	81401	IMPUESTO ESPECIAL SOBRE PRODUCCIÓN Y SERVICIOS	24,586,794.31
8000	8100	814	81402	NUEVAS POTESTADES (GASOLINA Y DIESEL)	50,010,632.79
8000	8100	814	81403	FONDO DE FISCALIZACIÓN	75,399,191.11
8000	8100	814	81404	FONDO DE COMPENSACIÓN	2,476,175.62
8000	8100	814	81405	IMPUESTO SOBRE AUTOMÓVILES NUEVOS	5,730,685.42
8000	8100	814	81406	FONDO DE ESTABILIZACIÓN DE LOS INGRESOS DE LAS ENTIDADES FEDERATIVAS	0.00
8000	8100	814	81407	FONDO IMPUESTO SOBRE LA RENTA	153,162,161.00
8000	8100	814	81408	FONDO DE COMPENSACIÓN ISAN	0.00
8000	8100	814	81409	ISR POR ENAJENACIÓN DE INMUEBLES	0.00
8000	8100	815		OTROS CONCEPTOS PARTICIPABLES DE LA FEDERACIÓN A MUNICIPIOS	0.00
8000	8100	815	81501	OTROS CONCEPTOS PARTICIPABLES DE LA FEDERACIÓN A MUNICIPIOS	0.00
8000	8100	816		CONVENIOS DE COLABORACIÓN ADMINISTRATIVA	10,000,000.00
8000	8100	816	81601	CONVENIOS DE COLABORACIÓN ADMINISTRATIVA ZONA FEDERAL MARÍTIMA	10,000,000.00
8000	8300			APORTACIONES	1,694,084,933.00
8000	8300	831		APORTACIONES DE LA FEDERACIÓN A LAS ENTIDADES FEDERATIVAS	0.00
8000	8300	831	83101	FONDO DE APORTACIONES PARA LA EDUCACIÓN BÁSICA Y NORMAL	0.00
8000	8300	831	83102	FONDO DE APORTACIONES PARA LOS SERVICIOS DE SALUD	0.00
8000	8300	831	83103	FONDO DE INFRAESTRUCTURA SOCIAL ESTATAL	0.00
8000	8300	831	83104	FONDO DE APORTACIONES MÚLTIPLES	0.00
8000	8300	831	83105	FONDO DE APORTACIONES PARA LA EDUCACIÓN TECNOLÓGICA Y DE ADULTOS	0.00
8000	8300	831	83106	FONDO DE APORTACIONES PARA LA SEGURIDAD PÚBLICA	0.00
8000	8300	831	83107	FONDO DE APORTACIONES PARA EL FORTALECIMIENTO DE LAS ENTIDADES FEDERATIVAS	0.00
8000	8300	832		APORTACIONES DE LA FEDERACIÓN A MUNICIPIOS	0.00
8000	8300	832	83201	FONDO DE APORTACIONES PARA LA INFRAESTRUCTURA SOCIAL MUNICIPAL	0.00
8000	8300	832	83202	FONDO DE APORTACIONES PARA EL FORTALECIMIENTO DE LOS MUNICIPIOS	0.00
8000	8300	832	83203	APORTACIONES PARA MUNICIPIOS CON ZONA FEDERAL MARÍTIMA	0.00
8000	8300	833		APORTACIONES DE LAS ENTIDADES FEDERATIVAS A LOS MUNICIPIOS	1,694,084,933.00
8000	8300	833	83301	FONDO DE APORTACIONES PARA LA INFRAESTRUCTURA SOCIAL MUNICIPAL	809,307,267.00
8000	8300	833	83302	FONDO DE APORTACIONES PARA EL FORTALECIMIENTO DE LOS MUNICIPIOS	884,777,666.00

CAP	CONC	PG	PE	DESCRIPCIÓN	APROBADO
8000	8300	833	83303	APORTACIONES PARA MUNICIPIOS CON ZONA FEDERAL MARÍTIMA	0.00
8000	8300	834		APORTACIONES PREVISTAS EN LEYES Y DECRETOS AL SISTEMA DE PROTECCIÓN SOCIAL	0.00
8000	8300	834	83401	APORTACIONES PREVISTAS EN LEYES Y DECRETOS AL SISTEMA DE PROTECCIÓN SOCIAL	0.00
8000	8300	835		APORTACIONES PREVISTAS EN LEYES Y DECRETOS COMPENSATORIAS A ENTIDADES FEDERATIVAS Y MUNICIPIOS	0.00
8000	8300	835	83501	APORTACIONES PREVISTAS EN LEYES Y DECRETOS COMPENSATORIAS A ENTIDADES FEDERATIVAS Y MUNICIPIOS	0.00
8000	8500			CONVENIOS	0.00
8000	8500	851		CONVENIOS DE REASIGNACIÓN	0.00
8000	8500	851	85101	CONVENIOS DE REASIGNACIÓN	0.00
8000	8500	852		CONVENIOS DE DESCENTRALIZACIÓN	0.00
8000	8500	852	85201	CONVENIOS DE DESCENTRALIZACIÓN	0.00
8000	8500	853		OTROS CONVENIOS	0.00
8000	8500	853	85301	OTROS CONVENIOS	0.00
8000	8500	853	85302	OTROS CONVENIOS DE ORGANISMOS DESCENTRALIZADOS	0.00
9000				**DEUDA PÚBLICA**	**364,965,459.60**
9000	9100			AMORTIZACIÓN DE LA DEUDA PÚBLICA	49,985,355.00
9000	9100	911		AMORTIZACIÓN DE LA DEUDA INTERNA CON INSTITUCIONES DE CRÉDITO	49,985,355.00
9000	9100	911	91101	AMORTIZACIÓN DE LA DEUDA INTERNA CON INSTITUCIONES DE CRÉDITO	49,985,355.00
9000	9100	912		AMORTIZACIÓN DE LA DEUDA INTERNA POR EMISIÓN DE TÍTULOS Y VALORES	0.00
9000	9100	912	91201	AMORTIZACIÓN DE LA DEUDA INTERNA POR EMISIÓN DE TÍTULOS Y VALORES	0.00
9000	9100	913		AMORTIZACIÓN DE ARRENDAMIENTOS FINANCIEROS NACIONALES	0.00
9000	9100	913	91301	AMORTIZACIÓN DE ARRENDAMIENTOS FINANCIEROS NACIONALES	0.00
9000	9100	913	91302	AMORTIZACIÓN DE ARRENDAMIENTOS FINANCIEROS ESPECIALES	0.00
9000	9100	914		AMORTIZACIÓN DE LA DEUDA EXTERNA CON INSTITUCIONES DE CRÉDITO	0.00
9000	9100	914	91401	AMORTIZACIÓN DE LA DEUDA EXTERNA CON INSTITUCIONES DE CRÉDITO	0.00
9000	9100	915		AMORTIZACIÓN DE DEUDA EXTERNA CON ORGANISMOS FINANCIEROS INTERNACIONALES	0.00
9000	9100	915	91501	AMORTIZACIÓN DE DEUDA EXTERNA CON ORGANISMOS FINANCIEROS INTERNACIONALES	0.00
9000	9100	916		AMORTIZACIÓN DE LA DEUDA BILATERAL	0.00
9000	9100	916	91601	AMORTIZACIÓN DE LA DEUDA BILATERAL	0.00

CAP	CONC	PG	PE	DESCRIPCIÓN	APROBADO
9000	9100	917		AMORTIZACIÓN DE LA DEUDA EXTERNA POR EMISIÓN DE TÍTULOS Y VALORES	0.00
9000	9100	917	91701	AMORTIZACIÓN DE LA DEUDA EXTERNA POR EMISIÓN DE TÍTULOS Y VALORES	0.00
9000	9100	918		AMORTIZACIÓN DE ARRENDAMIENTOS FINANCIEROS INTERNACIONALES	0.00
9000	9100	918	91801	AMORTIZACIÓN DE ARRENDAMIENTOS FINANCIEROS INTERNACIONALES	0.00
9000	9200			INTERESES DE LA DEUDA PÚBLICA	314,980,104.60
9000	9200	921		INTERESES DE LA DEUDA INTERNA CON INSTITUCIONES DE CRÉDITO	314,980,104.60
9000	9200	921	92101	INTERESES DE LA DEUDA INTERNA CON INSTITUCIONES DE CRÉDITO	314,980,104.60
9000	9200	921	92102	INTERESES DE LA DEUDA INTERNA DERIVADA DE PROYECTOS DE INFRAESTRUCTURA PRODUCTIVA DE LARGO PLAZO	0.00
9000	9200	922		INTERESES DERIVADOS DE LA COLOCACIÓN DE TÍTULOS Y VALORES	0.00
9000	9200	922	92201	INTERESES DERIVADOS DE LA COLOCACIÓN DE TÍTULOS Y VALORES	0.00
9000	9200	923		INTERESES POR ARRENDAMIENTOS FINANCIEROS NACIONALES	0.00
9000	9200	923	92301	INTERESES POR ARRENDAMIENTOS FINANCIEROS NACIONALES	0.00
9000	9200	923	92302	INTERESES POR ARRENDAMIENTOS FINANCIEROS ESPECIALES	0.00
9000	9200	924		INTERESES DE LA DEUDA EXTERNA CON INSTITUCIONES DE CRÉDITO	0.00
9000	9200	924	92401	INTERESES DE LA DEUDA EXTERNA CON INSTITUCIONES DE CRÉDITO	0.00
9000	9200	925		INTERESES DE LA DEUDA CON ORGANISMOS FINANCIEROS INTERNACIONALES	0.00
9000	9200	925	92501	INTERESES DE LA DEUDA CON ORGANISMOS FINANCIEROS INTERNACIONALES	0.00
9000	9200	926		INTERESES DE LA DEUDA BILATERAL	0.00
9000	9200	926	92601	INTERESES DE LA DEUDA BILATERAL	0.00
9000	9200	927		INTERESES DERIVADOS DE LA COLOCACIÓN DE TÍTULOS Y VALORES EN EL EXTERIOR	0.00
9000	9200	927	92701	INTERESES DERIVADOS DE LA COLOCACIÓN DE TÍTULOS Y VALORES EN EL EXTERIOR	0.00
9000	9200	928		INTERESES POR ARRENDAMIENTOS FINANCIEROS INTERNACIONALES	0.00
9000	9200	928	92801	INTERESES POR ARRENDAMIENTOS FINANCIEROS INTERNACIONALES	0.00
9000	9300			COMISIONES DE LA DEUDA PÚBLICA	0.00
9000	9300	931		COMISIONES DE LA DEUDA PÚBLICA INTERNA	0.00
9000	9300	931	93101	COMISIONES DE LA DEUDA INTERNA	0.00
9000	9300	932		COMISIONES DE LA DEUDA PÚBLICA EXTERNA	0.00

CAP	CONC	PG	PE	DESCRIPCIÓN	APROBADO
9000	9300	932	93201	COMISIONES DE LA DEUDA EXTERNA	0.00
9000	9400			GASTOS DE LA DEUDA PÚBLICA	0.00
9000	9400	941		GASTOS DE LA DEUDA PÚBLICA INTERNA	0.00
9000	9400	941	94101	GASTOS DE LA DEUDA PÚBLICA INTERNA	0.00
9000	9400	942		GASTOS DE LA DEUDA PÚBLICA EXTERNA	0.00
9000	9400	942	94201	GASTOS DE LA DEUDA PÚBLICA EXTERNA	0.00
9000	9500			COSTO POR COBERTURAS	0.00
9000	9500	951		COSTOS POR COBERTURAS	0.00
9000	9500	951	95101	COSTOS POR COBERTURAS	0.00
9000	9600			APOYOS FINANCIEROS	0.00
9000	9600	961		APOYOS A INTERMEDIARIOS FINANCIEROS	0.00
9000	9600	961	96101	APOYOS A INTERMEDIARIOS FINANCIEROS	0.00
9000	9600	962		APOYOS A AHORRADORES Y DEUDORES DEL SISTEMA FINANCIERO NACIONAL	0.00
9000	9600	962	96201	APOYOS A AHORRADORES Y DEUDORES DE LA BANCA	0.00
9000	9900			ADEUDOS DE EJERCICIOS FISCALES ANTERIORES (ADEFAS)	0.00
9000	9900	991		ADEFAS	0.00
9000	9900	991	99101	ADEFAS	0.00
				TOTAL	**23,706,928,970.07**

ANEXO 4. CLASIFICACIÓN POR OBJETO DEL GASTO DEL PODER LEGISLATIVO

(PRESUPUESTO PARTIDA ESPECÍFICA 5TO NIVEL)

ANEXO 5 DESAGREGACION CAPITULO DE GASTO POT DEPENDENCIA

001	**DESPACHO DEL EJECUTIVO**	**79,926,862.88**
GASTO ESTATAL DE FUNCIONAMIENTO Y OPERACIÓN DE PROGRAMAS	79,926,862.88	
10000	SERVICIOS PERSONALES	63,449,810.95
20000	MATERIALES Y SUMINISTROS	6,813,761.95
30000	SERVICIOS GENERALES	9,463,089.98
50000	BIENES MUEBLES, INMUEBLES E INTANGIBLES	200,200.00
002	**SECRETARÍA GENERAL DE GOBIERNO**	**251,759,661.06**
GASTO ESTATAL DE FUNCIONAMIENTO Y OPERACIÓN DE PROGRAMAS	249,568,357.06	
10000	SERVICIOS PERSONALES	212,527,585.07
20000	MATERIALES Y SUMINISTROS	10,803,039.00
30000	SERVICIOS GENERALES	24,586,912.99
50000	BIENES MUEBLES, INMUEBLES E INTANGIBLES	650,820.00
70000	INVERSIONES FINANCIERAS Y OTRAS PROVISIONES	1,000,000.00
INVERSIÓN ESTATAL	2,191,304.00	
30000	SERVICIOS GENERALES	1,952,174.00
50000	BIENES MUEBLES, INMUEBLES E INTANGIBLES	239,130.00
003	**SECRETARIA DE BIENESTAR E IGUALDAD SUSTANTIVA**	**25,427,151.18**
GASTO ESTATAL DE FUNCIONAMIENTO Y OPERACIÓN DE PROGRAMAS	21,177,526.18	
10000	SERVICIOS PERSONALES	13,530,586.18
20000	MATERIALES Y SUMINISTROS	1,339,182.65
30000	SERVICIOS GENERALES	3,421,039.20
50000	BIENES MUEBLES, INMUEBLES E INTANGIBLES	2,886,718.15
INVERSIÓN ESTATAL	4,249,625.00	
20000	MATERIALES Y SUMINISTROS	642,609.00
30000	SERVICIOS GENERALES	103,606.00
40000	TRANSFERENCIAS, ASIGNACIONES, SUBSIDIOS Y OTRAS AYUDAS	3,473,910.00
50000	BIENES MUEBLES, INMUEBLES E INTANGIBLES	29,500.00
004	**SECRETARÍA DE ADMINISTRACIÓN Y FINANZAS**	**1,072,693,912.37**
GASTO ESTATAL DE FUNCIONAMIENTO Y OPERACIÓN DE PROGRAMAS	673,239,270.37	
10000	SERVICIOS PERSONALES	616,022,584.95
20000	MATERIALES Y SUMINISTROS	15,681,476.12
30000	SERVICIOS GENERALES	33,509,974.75
50000	BIENES MUEBLES, INMUEBLES E INTANGIBLES	8,025,234.55
INVERSIÓN ESTATAL	608,696.00	
40000	TRANSFERENCIAS, ASIGNACIONES, SUBSIDIOS Y OTRAS AYUDAS	608,696.00
INVERSIÓN FEDERAL	398,845,946.00	
30000	SERVICIOS GENERALES	17,509,207.00
40000	TRANSFERENCIAS, ASIGNACIONES, SUBSIDIOS Y OTRAS AYUDAS	300,000,000.00
50000	BIENES MUEBLES, INMUEBLES E INTANGIBLES	1,490,793.00
90000	DEUDA PÚBLICA	79,845,946.00
005	**SECRETARÍA DE DESARROLLO SUSTENTABLE**	**108,967,192.78**
GASTO ESTATAL DE FUNCIONAMIENTO Y OPERACIÓN DE PROGRAMAS	102,351,190.78	
10000	SERVICIOS PERSONALES	98,502,423.06
20000	MATERIALES Y SUMINISTROS	1,618,442.00
30000	SERVICIOS GENERALES	1,899,635.02
50000	BIENES MUEBLES, INMUEBLES E INTANGIBLES	330,690.70

INVERSIÓN ESTATAL	6,616,002.00	
20000	MATERIALES Y SUMINISTROS	2,334,911.00
30000	SERVICIOS GENERALES	2,896,792.00
40000	TRANSFERENCIAS, ASIGNACIONES, SUBSIDIOS Y OTRAS AYUDAS	891,301.00
50000	BIENES MUEBLES, INMUEBLES E INTANGIBLES	492,998.00
006	**SECRETARÍA DE EDUCACIÓN**	**919,344,116.25**
GASTO ESTATAL DE FUNCIONAMIENTO Y OPERACIÓN DE PROGRAMAS	831,886,236.25	
10000	SERVICIOS PERSONALES	813,773,896.06
20000	MATERIALES Y SUMINISTROS	5,570,262.59
30000	SERVICIOS GENERALES	12,194,937.60
50000	BIENES MUEBLES, INMUEBLES E INTANGIBLES	347,140.00
INVERSIÓN ESTATAL	56,255,203.00	
10000	SERVICIOS PERSONALES	20,659,640.00
20000	MATERIALES Y SUMINISTROS	6,643,786.00
30000	SERVICIOS GENERALES	3,763,257.00
50000	BIENES MUEBLES, INMUEBLES E INTANGIBLES	25,188,520.00
INVERSIÓN FEDERAL	31,202,677.00	
10000	SERVICIOS PERSONALES	20,659,640.00
20000	MATERIALES Y SUMINISTROS	338,500.00
30000	SERVICIOS GENERALES	758,380.00
40000	TRANSFERENCIAS, ASIGNACIONES, SUBSIDIOS Y OTRAS AYUDAS	9,446,157.00
007	**SECRETARÍA DE LA CONTRALORÍA GENERAL**	**55,397,605.93**
GASTO ESTATAL DE FUNCIONAMIENTO Y OPERACIÓN DE PROGRAMAS	54,528,041.93	
10000	SERVICIOS PERSONALES	48,879,858.96
20000	MATERIALES Y SUMINISTROS	1,466,506.83
30000	SERVICIOS GENERALES	4,084,449.10
50000	BIENES MUEBLES, INMUEBLES E INTANGIBLES	97,227.04
INVERSIÓN ESTATAL	869,564.00	
20000	MATERIALES Y SUMINISTROS	173,913.00
30000	SERVICIOS GENERALES	614,782.00
50000	BIENES MUEBLES, INMUEBLES E INTANGIBLES	80,869.00
008	**SECRETARÍA DE TURISMO**	**59,480,337.25**
GASTO ESTATAL DE FUNCIONAMIENTO Y OPERACIÓN DE PROGRAMAS	50,784,686.25	
10000	SERVICIOS PERSONALES	44,663,119.67
20000	MATERIALES Y SUMINISTROS	1,324,079.85
30000	SERVICIOS GENERALES	4,494,920.04
50000	BIENES MUEBLES, INMUEBLES E INTANGIBLES	302,566.69
INVERSIÓN ESTATAL	8,695,651.00	
10000	SERVICIOS PERSONALES	494,520.00
20000	MATERIALES Y SUMINISTROS	3,380,975.00
30000	SERVICIOS GENERALES	4,105,963.00
50000	BIENES MUEBLES, INMUEBLES E INTANGIBLES	714,193.00
009	**SECRETARÍA DE ECONOMÍA**	**126,253,513.54**
GASTO ESTATAL DE FUNCIONAMIENTO Y OPERACIÓN DE PROGRAMAS	110,601,338.54	
10000	SERVICIOS PERSONALES	104,680,087.48
20000	MATERIALES Y SUMINISTROS	1,338,522.06
30000	SERVICIOS GENERALES	4,564,709.00
50000	BIENES MUEBLES, INMUEBLES E INTANGIBLES	18,020.00
INVERSIÓN ESTATAL	15,652,175.00	
10000	SERVICIOS PERSONALES	472,227.00
20000	MATERIALES Y SUMINISTROS	645,019.00
30000	SERVICIOS GENERALES	377,393.00

40000	TRANSFERENCIAS, ASIGNACIONES, SUBSIDIOS Y OTRAS AYUDAS	13,981,883.00
50000	BIENES MUEBLES, INMUEBLES E INTANGIBLES	175,653.00
010	**SECRETARÍA DE DESARROLLO RURAL**	**139,666,971.36**
GASTO ESTATAL DE FUNCIONAMIENTO Y OPERACIÓN DE PROGRAMAS	71,627,769.36	
10000	SERVICIOS PERSONALES	60,204,316.17
20000	MATERIALES Y SUMINISTROS	2,213,136.50
30000	SERVICIOS GENERALES	8,244,716.69
50000	BIENES MUEBLES, INMUEBLES E INTANGIBLES	965,600.00
INVERSIÓN ESTATAL	53,039,202.00	
10000	SERVICIOS PERSONALES	4,803,559.00
20000	MATERIALES Y SUMINISTROS	3,962,402.00
30000	SERVICIOS GENERALES	13,262,848.00
40000	TRANSFERENCIAS, ASIGNACIONES, SUBSIDIOS Y OTRAS AYUDAS	30,939,668.00
50000	BIENES MUEBLES, INMUEBLES E INTANGIBLES	70,725.00
INVERSIÓN FEDERAL	15,000,000.00	
40000	TRANSFERENCIAS, ASIGNACIONES, SUBSIDIOS Y OTRAS AYUDAS	15,000,000.00
011	**SECRETARÍA DE INFRAESTRUCTURA**	**624,840,123.59**
GASTO ESTATAL DE FUNCIONAMIENTO Y OPERACIÓN DE PROGRAMAS	320,162,808.59	
10000	SERVICIOS PERSONALES	306,982,732.53
20000	MATERIALES Y SUMINISTROS	6,342,700.00
30000	SERVICIOS GENERALES	6,617,821.06
50000	BIENES MUEBLES, INMUEBLES E INTANGIBLES	219,555.00
INVERSIÓN ESTATAL	123,604,603.00	
10000	SERVICIOS PERSONALES	6,923,034.00
20000	MATERIALES Y SUMINISTROS	5,479,242.00
30000	SERVICIOS GENERALES	1,738,509.00
50000	BIENES MUEBLES, INMUEBLES E INTANGIBLES	2,815,733.00
60000	INVERSIÓN PÚBLICA	106,648,085.00
INVERSIÓN FEDERAL	181,072,712.00	
60000	INVERSIÓN PÚBLICA	181,072,712.00
012	**SECRETARÍA DE SEGURIDAD Y PROTECCIÓN CIUDADANA**	**793,129,908.55**
GASTO ESTATAL DE FUNCIONAMIENTO Y OPERACIÓN DE PROGRAMAS	793,129,908.55	
10000	SERVICIOS PERSONALES	724,153,408.55
20000	MATERIALES Y SUMINISTROS	47,785,848.82
30000	SERVICIOS GENERALES	18,532,051.18
50000	BIENES MUEBLES, INMUEBLES E INTANGIBLES	58,600.00
GASTO FEDERAL DE FUNCIONAMIENTO Y OPERACIÓN DE PROGRAMAS	2,600,000.00	
20000	MATERIALES Y SUMINISTROS	2,600,000.00
013	**EROGACIONES GENERALES**	**398,635,203.71**
GASTO ESTATAL DE FUNCIONAMIENTO Y OPERACIÓN DE PROGRAMAS	398,635,203.71	
10000	SERVICIOS PERSONALES	34,529,268.39
20000	MATERIALES Y SUMINISTROS	9,470,485.80
30000	SERVICIOS GENERALES	68,945,160.92
50000	BIENES MUEBLES, INMUEBLES E INTANGIBLES	570,775.00
90000	DEUDA PÚBLICA	285,119,513.60
014	**JUBILACIONES Y PENSIONES**	**150,873,395.74**
GASTO ESTATAL DE FUNCIONAMIENTO Y OPERACIÓN DE PROGRAMAS	150,873,395.74	

015	**SUBSIDIOS Y TRANSFERENCIAS**	**11,099,202,421.07**
GASTO ESTATAL DE FUNCIONAMIENTO Y OPERACIÓN DE PROGRAMAS	1479620130	
40000	TRANSFERENCIAS, ASIGNACIONES, SUBSIDIOS Y OTRAS AYUDAS	1,479,620,129.67
INGRESOS PROPIOS DE ORGANISMOS PÚBLICOS DESCENTRALIZADOS	135869192.4	
40000	TRANSFERENCIAS, ASIGNACIONES, SUBSIDIOS Y OTRAS AYUDAS	135,869,192.40
INVERSIÓN ESTATAL	152642872	
40000	TRANSFERENCIAS, ASIGNACIONES, SUBSIDIOS Y OTRAS AYUDAS	152,642,872.00
INVERSIÓN FEDERAL	9331070227	
40000	TRANSFERENCIAS, ASIGNACIONES, SUBSIDIOS Y OTRAS AYUDAS	9,331,070,227.00

40000	TRANSFERENCIAS, ASIGNACIONES, SUBSIDIOS Y OTRAS AYUDAS	150,873,395.74
016	**SECRETARÍA DE MOVILIDAD**	**111,630,974.98**
GASTO ESTATAL DE FUNCIONAMIENTO Y OPERACIÓN DE PROGRAMAS	111,630,974.98	
10000	SERVICIOS PERSONALES	100,694,374.98
20000	MATERIALES Y SUMINISTROS	6,349,100.00
30000	SERVICIOS GENERALES	4,568,800.00
50000	BIENES MUEBLES, INMUEBLES E INTANGIBLES	18,700.00

1	**001**	**LEGISLATURA**	**$ 361,281,983.31**
40000	TRANSFERENCIAS, ASIGNACIONES, SUBSIDIOS Y OTRAS AYUDAS	361,281,983.31	
3	**001**	**TRIBUNAL SUPERIOR DE JUSTICIA**	**$ 594,530,804.25**
40000	TRANSFERENCIAS, ASIGNACIONES, SUBSIDIOS Y OTRAS AYUDAS	594,530,804.25	
4	**001**	**ORGANISMOS AUTÓNOMOS**	**$ 1,215,366,527.61**
40000	TRANSFERENCIAS, ASIGNACIONES, SUBSIDIOS Y OTRAS AYUDAS	1,215,366,527.61	
5	**001**	**MUNICIPIOS**	**$ 2,295,871,745.66**
80000	PARTICIPACIONES Y APORTACIONES	2,295,871,745.66	
6	**000**	**GASTO FEDERALIZADO**	**$ 3,222,648,557.00**
40000	TRANSFERENCIAS, ASIGNACIONES, SUBSIDIOS Y OTRAS AYUDAS	1,528,563,624.00	
80000	PARTICIPACIONES Y APORTACIONES	1,694,084,933.00	

ANEXO 6 CLASIFIACION POR OBJETO DEL GSTO DEL PODER JUDICIAL

Clasificación por objeto del Gasto a 5to Nivel

CAP	CONC	PG	PE	DESCRIPCIÓN	APROBADO
1000				SERVICIOS PERSONALES	
	1100			REMUNERACIONES AL PERSONAL DE CARÁCTER PERMANENTE	
		111		DIETAS	
			11101	DIETAS	$ -
		112		HABERES	
			11201	HABERES	$ -
		113		SUELDOS BASE AL PERSONAL PERMANENTE	
			11301	SUELDOS AL PERSONAL DE BASE	$ 70,937,766.90
			11302	SUELDOS AL PERSONAL DE CONFIANZA	$ 95,642,916.61
			11303	SUELDOS AL PERSONAL DOCENTE	$ -
			11304	NIVELACIONES SALARIALES	$ 2,766,572.91
			11305	REZONIFICACIÓN	$ -
			11306	AJUSTE DE CALENDARIO	$ 2,387,769.76
			11307	CARRERA MAGISTERIAL	$ -
		114		REMUNERACIONES POR ADSCRIPCIÓN LABORAL EN EL EXTRANJERO	
			11401	RETRIBUCIONES POR ADSCRIPCIÓN EN EL EXTRANJERO	$ -
	1200			REMUNERACIONES AL PERSONAL DE CARÁCTER TRANSITORIO	
		121		HONORARIOS ASIMILABLES A SALARIOS	
			12101	CONTRATOS POR HONORARIOS ASIMILABLES A SALARIOS	$ 4,582,509.60
		122		SUELDOS BASE AL PERSONAL EVENTUAL	
			12201	SUELDOS AL PERSONAL EVENTUAL	$ -
			12202	SUELDOS AL PERSONAL INTERINO	$ 13,929,145.56
			12203	SUELDOS AL PERSONAL TRANSITORIO	$ -
			12204	SUELDOS AL PERSONAL DE LISTA DE RAYA	$ -
			12205	NIVELACIONES SALARIALES	$ -
			12206	REZONIFICACIÓN	$ -
			12207	AJUSTE DE CALENDARIO	$ -
		123		RETRIBUCIONES POR SERVICIOS DE CARÁCTER SOCIAL	
			12301	RETRIBUCIONES A PRESTADORES DE SERVICIO SOCIAL	$ 360,000.00
		124		RETRIBUCIÓN A LOS REPRESENTANTES DE LOS TRABAJADORES Y DE LOS PATRONES EN LA JUNTA DE CONCILIACIÓN Y ARBITRAJE	
			12401	RETRIBUCIÓN A LOS REPRESENTANTES DE LOS TRABAJADORES Y DE LOS PATRONES EN LAS JUNTAS DE CONCILIACIÓN Y ARBITRAJE	$ -
	1300			REMUNERACIONES ADICIONALES Y ESPECIALES	
		131		PRIMAS POR AÑOS DE SERVICIOS EFECTIVOS PRESTADOS	
			13101	PRIMAS POR AÑOS DE SERVICIOS PRESTADOS	$ 220,616.00
		132		PRIMAS DE VACACIONES, DOMINICAL Y GRATIFICACIÓN DE FIN DE AÑO	
			13201	PRIMAS DE VACACIONES	$ 10,722,951.17
			13202	PRIMA DOMINICAL	$ -
			13203	GRATIFICACIÓN DE FIN DE AÑO	$ 56,162,633.06
			13204	DÍAS DINÁMICOS	$ -
			13205	COMPENSACIÓN DE FIN DE AÑO	$ -
		133		HORAS EXTRAORDINARIAS	
			13301	REMUNERACIONES POR HORAS EXTRAORDINARIAS	$ 790,000.98
		134		COMPENSACIONES	
			13401	COMPENSACIONES ORDINARIAS	$ 1,705,922.88
			13402	COMPENSACIONES EXTRAORDINARIAS	$ 106,992,721.73
			13403	COMPENSACIONES POR SERVICIOS EVENTUALES	$ -
			13404	COMPENSACIONES POR SERVICIOS ESPECIALES	$ -
			13405	COMPENSACIONES A MÉDICOS RESIDENTES	$ -
			13406	COMPENSACIONES AL PERSONAL POR PARTICIPACIÓN EN LOS GASTOS DE EJECUCIÓN	$ -
		135		SOBREHABERES	
			13501	SOBREHABERES	$ -
		136		ASIGNACIONES DE TÉCNICO, DE MANDO, POR COMISIÓN, DE VUELO Y DE TÉCNICO ESPECIAL	
			13601	ASIGNACIONES DE TÉCNICO, DE MANDO, POR COMISIÓN, DE VUELO Y DE TÉCNICO ESPECIAL	$ -
		137		HONORARIOS ESPECIALES	
			13701	HONORARIOS ESPECIALES	$ -
		138		PARTICIPACIONES POR VIGILANCIA EN EL CUMPLIMIENTO DE LAS LEYES Y CUSTODIA DE VALORES	
			13801	PARTICIPACIONES POR VIGILANCIA EN EL CUMPLIMIENTO DE LAS LEYES Y CUSTODIA DE VALORES	$ -
	1400			SEGURIDAD SOCIAL	
		141		APORTACIONES DE SEGURIDAD SOCIAL	
			14101	APORTACIONES AL ISSSTE	$ 14,297,753.21
			14102	APORTACIONES AL IMSS	$ -

			14103	APORTACIONES DE SEGURIDAD SOCIAL CON INSTITUCIONES PRIVADAS	$ -
			14104	APORTACIONES AL FONDO DE PENSIONES	$ 26,843,032.39
			14105	APORTACIONES AL SEGURO DE CESANTÍA EN EDAD AVANZADA Y VEJEZ	$ -
		142		APORTACIONES A FONDOS DE VIVIENDA	
			14201	APORTACIONES AL FOVISSSTE	$ -
			14202	APORTACIONES AL INFONAVIT	$ -
		143		APORTACIONES AL SISTEMA PARA EL RETIRO	
			14301	APORTACIONES AL SAR	$ -
			14302	DEPÓSITOS PARA EL AHORRO SOLIDARIO	$ -
		144		APORTACIONES PARA SEGUROS	
			14401	SEGURO DE VIDA	$ 780,000.00
			14402	SEGURO DE GASTOS MÉDICOS	$ -
			14403	SEGUROS DE RESPONSABILIDAD CIVIL	$ -
			14404	SEGUROS DE ASISTENCIA LEGAL	$ -
	1500			OTRAS PRESTACIONES SOCIALES Y ECONÓMICAS	
		151		CUOTAS PARA EL FONDO DE AHORRO Y FONDO DE TRABAJO	
			15101	CUOTAS PARA EL FONDO DE AHORRO Y FONDO DE TRABAJO	$ 11,744,915.07
		152		INDEMNIZACIONES	
			15201	INDEMNIZACIONES POR ACCIDENTES EN EL TRABAJO	$ -
			15202	PAGO DE LIQUIDACIONES	$ -
		153		PRESTACIONES Y HABERES DE RETIRO	
			15301	PRESTACIONES Y HABERES DE RETIRO	$ 3,535,685.63
		154		PRESTACIONES CONTRACTUALES	
			15401	PRESTACIONES AL PERSONAL DE BASE	$ 34,025,459.34
			15402	PRESTACIONES AL PERSONAL DE CONFIANZA	$ 19,574,418.75
			15403	PRESTACIONES AL PERSONAL DOCENTE	$ -
			15404	PRESTACIONES COMPLEMENTARIAS PERSONAL DE BASE	$ 299,999.92
			15405	PRESTACIONES COMPLEMENTARIAS PERSONAL DE CONFIANZA	$ 150,000.40
			15406	PRESTACIONES COMPLEMENTARIAS PERSONAL DOCENTE	$ -
		155		APOYOS A LA CAPACITACIÓN DE LOS SERVIDORES PÚBLICOS	
			15501	APOYOS A LA CAPACITACIÓN DE LOS SERVIDORES PÚBLICOS	$ -
		159		OTRAS PRESTACIONES SOCIALES Y ECONÓMICAS	
			15901	OTRAS PRESTACIONES SOCIALES Y ECONOMICAS	$ 6,221,561.10
	1600			PREVISIONES	
		161		PREVISIONES DE CARÁCTER LABORAL, ECONÓMICA Y DE SEGURIDAD SOCIAL	
			16101	PREVISIONES DE INCREMENTO AL PERSONAL DE BASE	$ -
			16102	PREVISIONES DE INCREMENTO AL PERSONAL DE CONFIANZA	$ -
			16103	PREVISIONES DE INCREMENTO AL PERSONAL DOCENTE	$ -
			16104	PREVISIONES PARA CREACIÓN DE PLAZAS	$ -
	1700			PAGO DE ESTÍMULOS A SERVIDORES PÚBLICOS	
		171		ESTÍMULOS	
			17101	ESTÍMULOS ORDINARIOS	$ -
			17102	ESTÍMULOS POR ANTIGÜEDAD	$ 4,021,082.04
			17103	BONO POR TÉRMINO DE ADMINISTRACIÓN	$ -
			17104	OTROS ESTÍMULOS CONTRACTUALES	$ 6,181,938.16
			17105	MEDALLAS MAGISTERIO	$ -
			17106	ESTÍMULO A BOMBEROS	$ -
			17107	ESTÍMULOS AL PERSONAL DE SEGURIDAD PÚBLICA	$ -
		172		RECOMPENSAS	
			17201	RECOMPENSAS	$ -
	2100			MATERIALES DE ADMINISTRACIÓN, EMISIÓN DE DOCUMENTOS Y ARTÍCULOS OFICIALES	
		211		MATERIALES, ÚTILES Y EQUIPOS MENORES DE OFICINA	
			21101	MATERIALES PARA SERVICIO EN GENERAL	$ 32,834.56
			21102	ARTÍCULOS Y MATERIAL DE OFICINA	$ 1,791,791.86
			21103	MATERIALES DE FERRETERÍA PARA OFICINAS	$ -
			21104	MATERIAL PARA MANTENIMIENTO DE LA OFICINA	$ -
			21105	MATERIAL DE PINTURA Y DIBUJO PARA USO EN OFICINAS	$ -
			21106	PRODUCTOS DE PAPEL Y HULE PARA USO EN OFICINAS	$ 2,880,160.07
			21107	PIGMENTOS O COLORANTES PARA USO EN OFICINAS	$ 1,122,061.33
		212		MATERIALES Y ÚTILES DE IMPRESIÓN Y REPRODUCCIÓN	
			21201	MATERIALES PARA IMPRESIÓN Y REPRODUCCIÓN	$ 46,400.40
			21202	MATERIAL PARA USO FOTOGRÁFICO Y CINEMATOGRÁFICO	$ 7,044.00
			21203	MATERIAL DE PINTURA Y DIBUJO PARA USO EN IMPRESIÓN Y REPRODUCCIÓN	$ -
			21204	PRODUCTOS DE PAPEL Y HULE PARA USO EN IMPRESIÓN Y REPRODUCCIÓN	$ -
		213		MATERIAL ESTADÍSTICO Y GEOGRÁFICO	
			21301	ARTÍCULOS PARA USO ESTADÍSTICO Y GEOGRÁFICO	$ -
		214		MATERIALES, ÚTILES Y EQUIPOS MENORES DE TECNOLOGÍAS DE LA INFORMACIÓN Y COMUNICACIONES	
			21401	SUMINISTROS INFORMÁTICOS	$ 2,750,855.97
		215		MATERIAL IMPRESO E INFORMACIÓN DIGITAL	
			21501	ARTÍCULOS DIVERSOS DE CARÁCTER COMERCIAL	$ -

			21502	ARTÍCULOS PARA SERVICIOS GENERALES	$ 107,856.32
			21503	MATERIAL DE COMUNICACIÓN	$ 9,044.00
			21504	PRODUCTOS IMPRESOS EN PAPEL	$ 858,340.64
		216		MATERIAL DE LIMPIEZA	
			21601	MATERIALES Y ARTÍCULOS DE LIMPIEZA	$ 770,074.83
			21602	PRODUCTOS DE PAPEL PARA LIMPIEZA	$ 508,870.90
			21603	PRODUCTOS TEXTILES PARA LIMPIEZA	$ 8,309.44
		217		MATERIALES Y ÚTILES DE ENSEÑANZA	
			21701	MATERIALES PARA ENSEÑANZA	$ -
			21702	ARTÍCULOS DIDÁCTICOS	$ -
		218		MATERIALES PARA EL REGISTRO E IDENTIFICACIÓN DE BIENES Y PERSONAS	
			21801	ELABORACIÓN DE PLACAS Y CALCOMANÍAS	$ -
			21802	MATERIAL DE FOTOCREDENCIALIZACIÓN	$ -
	2200			ALIMENTOS Y UTENSILIOS	
		221		PRODUCTOS ALIMENTICIOS PARA PERSONAS	
			22101	ANIMALES PARA ABASTO	$ -
			22102	CARNE FRESCA	$ -
			22103	PESCADOS Y MARISCOS	$ -
			22104	PRODUCTOS AGRÍCOLAS PARA ALIMENTACIÓN DE PERSONAS	$ -
			22105	PRODUCTOS DIVERSOS PARA ALIMENTACIÓN DE PERSONAS	$ 508,241.03
			22106	PRODUCTOS DE ANIMALES INDUSTRIALIZABLES	$ -
		222		PRODUCTOS ALIMENTICIOS PARA ANIMALES	
			22201	CARNE EN CANAL	$ -
			22202	GANADO EN PIE	$ -
			22203	PRODUCTOS AGRÍCOLAS PARA ALIMENTACIÓN DE ANIMALES	$ -
			22204	PRODUCTOS DIVERSOS PARA ALIMENTACIÓN DE ANIMALES	$ -
		223		UTENSILIOS PARA EL SERVICIO DE ALIMENTACIÓN	
			22301	UTENSILIOS DIVERSOS DE CARÁCTER COMERCIAL	$ -
			22302	ARTÍCULOS PARA EL SERVICIO DE ALIMENTACIÓN	$ -
			22303	MATERIAL DE FERRETERÍA PARA SERVICIO DE ALIMENTACIÓN	$ -
	2300			MATERIAS PRIMAS Y MATERIALES DE PRODUCCIÓN Y COMERCIALIZACIÓN	
		231		PRODUCTOS ALIMENTICIOS, AGROPECUARIOS Y FORESTALES ADQUIRIDOS COMO MATERIA PRIMA	
			23101	PRODUCTOS AGRÍCOLAS ADQUIRIDOS COMO MATERIA PRIMA	$ -
			23102	PRODUCTOS FORESTALES ADQUIRIDOS COMO MATERIA PRIMA	$ -
		232		INSUMOS TEXTILES ADQUIRIDOS COMO MATERIA PRIMA	
			23201	PRODUCTOS AGRÍCOLAS DE CARÁCTER TEXTIL ADQUIRIDOS COMO MATERIA PRIMA	$ -
			23202	PRODUCTOS DE ANIMALES INDUSTRIALIZABLES ADQUIRIDOS COMO MATERIA PRIMA	$ -
			23203	PRODUCTOS TEXTILES ADQUIRIDOS COMO MATERIA PRIMA	$ -
			23204	SUBSTANCIAS Y PRODUCTOS QUÍMICOS ADQUIRIDOS COMO MATERIA PRIMA	$ -
		233		PRODUCTOS DE PAPEL, CARTÓN E IMPRESOS ADQUIRIDOS COMO MATERIA PRIMA	
			23301	PRODUCTOS DE PAPEL Y DE HULE ADQUIRIDOS COMO MATERIA PRIMA	$ -
			23302	PRODUCTOS FORESTALES ADQUIRIDOS COMO MATERIA PRIMA	$ -
		234		COMBUSTIBLES, LUBRICANTES, ADITIVOS, CARBÓN Y SUS DERIVADOS ADQUIRIDOS COMO MATERIA PRIMA	
			23401	PRODUCTOS FORESTALES DE CARÁCTER COMBUSTIBLE ADQUIRIDOS COMO MATERIA PRIMA	$ -
		235		PRODUCTOS QUÍMICOS, FARMACÉUTICOS Y DE LABORATORIO ADQUIRIDOS COMO MATERIA PRIMA	
			23501	PRODUCTOS QUÍMICOS ADQUIRIDOS COMO MATERIA PRIMA PARA USO QUIRÚRGICO Y DE LABORATORIO	$ -
		236		PRODUCTOS METÁLICOS Y A BASE DE MINERALES NO METÁLICOS ADQUIRIDOS COMO MATERIA PRIMA	
			23601	ARTÍCULOS PARA SERVICIOS GENERALES ADQUIRIDOS COMO MATERIA PRIMA	$ -
		237		PRODUCTOS DE CUERO, PIEL, PLÁSTICO Y HULE ADQUIRIDOS COMO MATERIA PRIMA	
			23701	PRODUCTOS PARA SERVICIOS GENERALES ADQUIRIDOS COMO MATERIA PRIMA	$ -
			23702	MATERIAL QUIRÚRGICO Y DE LABORATORIO ADQUIRIDO COMO MATERIA PRIMA	$ -
			23703	PRODUCTOS DE CUERO Y PIEL DE ANIMALES INDUSTRIALIZABLES ADQUIRIDOS COMO MATERIA PRIMA	$ -
			23704	PRODUCTOS DE HULE ADQUIRIDOS COMO MATERIA PRIMA	$ -
			23705	PRODUCTOS DE PLÁSTICO Y POLIETILENO ADQUIRIDOS COMO MATERIA PRIMA	$ -
		238		MERCANCÍAS ADQUIRIDAS PARA SU COMERCIALIZACIÓN	
			23801	PRODUCTOS ALIMENTICIOS ADQUIRIDOS PARA COMERCIALIZACIÓN	$ -
			23802	PRODUCTOS DE PAPEL Y DE HULE ADQUIRIDOS PARA COMERCIALIZACIÓN	$ -
			23803	PRODUCTOS DE PLÁSTICO ADQUIRIDOS PARA COMERCIALIZACIÓN	$ -
		239		OTROS PRODUCTOS ADQUIRIDOS COMO MATERIA PRIMA	
			23901	OTROS ARTÍCULOS DE CARÁCTER COMERCIAL ADQUIRIDOS COMO MATERIA PRIMA	$ -
			23902	OTROS ARTÍCULOS PARA SERVICIOS GENERALES ADQUIRIDOS COMO MATERIA PRIMA	$ -
			23903	MINERALES ADQUIRIDOS COMO MATERIA PRIMA	$ -
			23904	OTROS PRODUCTOS DE ANIMALES INDUSTRIALIZABLES ADQUIRIDOS COMO MATERIA PRIMA	$ -
			23905	OTROS PRODUCTOS FORESTALES ADQUIRIDOS COMO MATERIA PRIMA	$ -

	2400			MATERIALES Y ARTÍCULOS DE CONSTRUCCIÓN Y DE REPARACIÓN	
		241		PRODUCTOS MINERALES NO METÁLICOS	
			24101	MATERIAL DE FERRETERÍA PARA CONSTRUCCIÓN Y REPARACIÓN	$ 133,729.78
			24102	MINERALES PARA CONSTRUCCIÓN Y REPARACIÓN	$ -
			24103	PRODUCTOS MINERALES PARA CONSTRUCCIÓN Y REPARACIÓN	$ -
		242		CEMENTO Y PRODUCTOS DE CONCRETO	
			24201	CEMENTO Y PRODUCTOS DE CONCRETO	$ 47,882.95
		243		CAL, YESO Y PRODUCTOS DE YESO	
			24301	CAL, YESO Y PRODUCTOS DE YESO	$ -
		244		MADERA Y PRODUCTOS DE MADERA	
			24401	MADERA Y PRODUCTOS DE MADERA	$ 211,606.40
			24402	PRODUCTOS FORESTALES PARA LA CONSTRUCCIÓN	$ -
		245		VIDRIO Y PRODUCTOS DE VIDRIO	
			24501	ARTÍCULOS Y MATERIAL DE OFICINA EN VIDRIO	$ -
			24502	MATERIALES DE FERRETERÍA EN VIDRIO	$ -
			24503	PRODUCTOS DE VIDRIO Y CRISTAL	$ -
		246		MATERIAL ELÉCTRICO Y ELECTRÓNICO	
			24601	ACCESORIOS Y MATERIAL ELÉCTRICO	$ 723,601.04
			24602	MATERIAL ELÉCTRICO PARA COMUNICACIÓN	$ -
			24603	MATERIAL DE FERRETERÍA ELÉCTRICO	$ -
		247		ARTÍCULOS METÁLICOS PARA LA CONSTRUCCIÓN	
			24701	ACCESORIOS Y MATERIAL ELÉCTRICO PARA LA CONSTRUCCIÓN	$ -
			24702	MATERIAL DE FERRETERÍA PARA LA CONSTRUCCIÓN	$ 403,930.48
			24703	PRODUCTOS MINERALES PARA LA CONSTRUCCIÓN	$ -
			24704	REFACCIONES Y ESTRUCTURAS PARA LA CONSTRUCCIÓN	$ 2,794.00
		248		MATERIALES COMPLEMENTARIOS	
			24801	ARTÍCULOS COMPLEMENTARIOS PARA SERVICIOS GENERALES	$ 312,604.96
			24802	MATERIALES COMPLEMENTARIOS DE FERRETERÍA	$ -
			24803	PRODUCTOS COMPLEMENTARIOS DE PAPEL Y DE HULE	$ -
			24804	PRODUCTOS COMPLEMENTARIOS DE ORIGEN FORESTAL	$ -
			24805	PRODUCTOS COMPLEMENTARIOS DE ORIGEN MINERAL	$ -
			24806	PRODUCTOS TEXTILES COMPLEMENTARIOS	$ -
			24807	PRODUCTOS DE PLÁSTICO, PVC Y SIMILARES PARA LA CONSTRUCCIÓN	$ -
		249		OTROS MATERIALES Y ARTÍCULOS DE CONSTRUCCIÓN Y REPARACIÓN	
			24901	OTROS MATERIALES DE FERRETERÍA PARA CONSTRUCCIÓN Y REPARACIÓN	$ 507,283.04
			24902	OTROS MATERIALES DE MANTENIMIENTO Y SEGURIDAD PARA CONSTRUCCIÓN Y REPARACIÓN	$ -
			24903	OTROS PRODUCTOS MINERALES PARA CONSTRUCCIÓN Y REPARACIÓN	$ -
			24904	OTROS PRODUCTOS QUÍMICOS PARA CONSTRUCCIÓN Y REPARACIÓN	$ -
	2500			PRODUCTOS QUÍMICOS, FARMACÉUTICOS Y DE LABORATORIO	
		251		PRODUCTOS QUÍMICOS BÁSICOS	
			25101	MATERIAL QUIRÚRGICO Y DE LABORATORIO BÁSICO	$ -
			25102	SUBSTANCIAS Y PRODUCTOS QUÍMICOS BÁSICOS	$ -
		252		FERTILIZANTES, PESTICIDAS Y OTROS AGROQUÍMICOS	
			25201	FERTILIZANTES, PESTICIDAS Y OTROS AGROQUÍMICOS	$ -
		253		MEDICINAS Y PRODUCTOS FARMACÉUTICOS	
			25301	MEDICINAS Y PRODUCTOS FARMACÉUTICOS DE APLICACIÓN HUMANA	$ 150,600.00
			25302	CUADRO BÁSICO Y CATÁLOGO DE MEDICAMENTOS DEL SECTOR SALUD	$ -
			25303	MEDICINAS Y PRODUCTOS FARMACÉUTICOS DE APLICACIÓN ANIMAL	$ -
		254		MATERIALES, ACCESORIOS Y SUMINISTROS MÉDICOS	
			25401	ARTÍCULOS PARA SERVICIOS GENERALES EN EL ÁREA MÉDICA	$ -
			25402	MATERIAL QUIRÚRGICO Y DE LABORATORIO DE USO EN EL ÁREA MÉDICA	$ -
			25403	PRODUCTOS QUÍMICOS PARA USO EN EL ÁREA MÉDICA	$ -
			25404	MATERIALES, ACCESORIOS Y SUMINISTROS MÉDICOS DE APLICACIÓN ANIMAL	$ -
		255		MATERIALES, ACCESORIOS Y SUMINISTROS DE LABORATORIO	
			25501	MATERIAL QUIRÚRGICO Y DE LABORATORIO	$ -
			25502	PRODUCTOS MINERALES UTILIZADOS EN LABORATORIOS	$ -
		256		FIBRAS SINTÉTICAS, HULES, PLÁSTICOS Y DERIVADOS	
			25601	FIBRAS SINTÉTICAS, HULES, PLÁSTICOS Y DERIVADOS	$ -
		259		OTROS PRODUCTOS QUÍMICOS	
			25901	OTRAS SUBSTANCIAS Y PRODUCTOS QUÍMICOS	$ -
	2600			COMBUSTIBLES, LUBRICANTES Y ADITIVOS	
		261		COMBUSTIBLES, LUBRICANTES Y ADITIVOS	
			26101	COMBUSTIBLES, LUBRICANTES Y ADITIVOS	$ 2,037,129.28
		262		CARBÓN Y SUS DERIVADOS	
			26201	CARBÓN Y SUS DERIVADOS	$ -
	2700			VESTUARIO, BLANCOS, PRENDAS DE PROTECCIÓN Y ARTÍCULOS DEPORTIVOS	
		271		VESTUARIO Y UNIFORMES	
			27101	ARTÍCULOS PARA SERVICIOS GENERALES	$ -
			27102	MATERIAL Y ACCESORIOS DE ARTILLERÍA Y ATAVÍO CIVIL, MILITAR Y RELIGIOSO	$ -
			27103	MATERIAL DE FERRETERÍA PARA USO EN VESTUARIOS Y UNIFORMES	$ -
			27104	MATERIAL DE MANTENIMIENTO Y SEGURIDAD UTILIZADO EN VESTUARIO Y UNIFORMES	$ -

			27105	PRODUCTOS DE ANIMALES INDUSTRIALIZABLES ADQUIRIDOS COMO VESTUARIO Y UNIFORMES	$ -
			27106	PRODUCTOS TEXTILES ADQUIRIDOS COMO VESTUARIO Y UNIFORMES	$ 60,685.80
		272		PRENDAS DE SEGURIDAD Y PROTECCIÓN PERSONAL	
			27201	ARTÍCULOS PARA SERVICIOS GENERALES PARA SEGURIDAD Y PROTECCIÓN PERSONAL	$ 11,244.00
			27202	ARTÍCULOS PARA SEGURIDAD Y PROTECCIÓN PERSONAL	$ -
			27203	MATERIAL DE MANTENIMIENTO PARA SEGURIDAD Y PROTECCIÓN PERSONAL	$ -
			27204	MATERIAL QUIRÚRGICO Y DE LABORATORIO PARA SEGURIDAD Y PROTECCIÓN PERSONAL	$ -
			27205	PRODUCTOS DE PAPEL Y DE HULE PARA SEGURIDAD Y PROTECCIÓN PERSONAL	$ -
			27206	PRODUCTOS TEXTILES PARA SEGURIDAD Y PROTECCIÓN PERSONAL	$ -
		273		ARTÍCULOS DEPORTIVOS	
			27301	ARTÍCULOS DEPORTIVOS Y DE CAMPAÑA	$ -
			27302	ARTÍCULOS PARA SERVICIOS GENERALES UTILIZADOS EN ACTIVIDADES DEPORTIVAS	$ -
			27303	PRODUCTOS DE ANIMALES INDUSTRIALIZABLES UTILIZADOS EN ACTIVIDADES DEPORTIVAS	$ -
			27304	PRODUCTOS DE PAPEL Y DE HULE UTILIZADOS EN ACTIVIDADES DEPORTIVAS	$ -
		274		PRODUCTOS TEXTILES	
			27401	PRODUCTOS TEXTILES	$ -
		275		BLANCOS Y OTROS PRODUCTOS TEXTILES, EXCEPTO PRENDAS DE VESTIR	
			27501	ARTÍCULOS PARA SERVICIOS GENERALES DE ORIGEN TEXTIL	$ -
			27502	MATERIAL QUIRÚRGICO Y DE LABORATORIO DE ORIGEN TEXTIL	$ -
			27503	OTROS PRODUCTOS TEXTILES	$ -
	2800			MATERIALES Y SUMINISTROS PARA SEGURIDAD	
		281		SUSTANCIAS Y MATERIALES EXPLOSIVOS	
			28101	SUSTANCIAS Y MATERIALES EXPLOSIVOS	$ -
		282		MATERIALES DE SEGURIDAD PÚBLICA	
			28201	MATERIALES Y ACCESORIOS PARA SEGURIDAD PÚBLICA	$ -
			28202	MATERIAL DE MANTENIMIENTO Y SEGURIDAD PÚBLICA	$ -
		283		PRENDAS DE PROTECCIÓN PARA SEGURIDAD PÚBLICA Y NACIONAL	
			28301	PRENDAS DE PROTECCIÓN PARA SEGURIDAD PÚBLICA	$ -
	2900			HERRAMIENTAS, REFACCIONES Y ACCESORIOS MENORES	
		291		HERRAMIENTAS MENORES	
			29101	ACCESORIOS Y MATERIALES MENORES	$ -
			29102	APARATOS E INSTRUMENTOS MENORES	$ -
			29103	HERRAMIENTAS MENORES DE TIPO MÉDICO Y QUIRÚRGICO	$ -
			29104	HERRAMIENTAS MENORES DE CARÁCTER COMERCIAL	$ -
			29105	EQUIPOS Y MATERIALES MENORES DE COMUNICACIÓN, FOTOGRÁFICOS Y CINEMATOGRÁFICOS	$ -
			29106	ARTÍCULOS MENORES PARA SERVICIOS GENERALES	$ -
			29107	EQUIPOS Y MATERIALES MENORES DE MANTENIMIENTO Y SEGURIDAD	$ -
			29108	EQUIPOS MENORES DE PINTURA Y DIBUJO	$ -
			29109	IMPLEMENTOS MENORES DE ORIGEN AGRÍCOLA	$ -
		292		REFACCIONES Y ACCESORIOS MENORES DE EDIFICIOS	
			29201	ARTÍCULOS MENORES PARA SERVICIOS GENERALES EN EDIFICIOS	$ 9,273.67
			29202	MATERIAL MENOR DE FERRETERÍA PARA USO EN EDIFICIOS	$ 11,550.00
		293		REFACCIONES Y ACCESORIOS MENORES DE MOBILIARIO Y EQUIPO DE ADMINISTRACIÓN, EDUCACIONAL Y RECREATIVO	
			29301	MATERIAL MENOR DE FERRETERÍA PARA MOBILIARIO Y EQUIPO	$ 86,137.60
		294		REFACCIONES Y ACCESORIOS MENORES DE EQUIPO DE CÓMPUTO Y TECNOLOGÍAS DE LA INFORMACIÓN	
			29401	ARTÍCULOS ELECTRÓNICOS MENORES	$ -
			29402	ARTÍCULOS AUXILIARES DE CÓMPUTO	$ -
			29403	REFACCIONES Y ACCESORIOS MENORES DE CARÁCTER INFORMÁTICO	$ -
		295		REFACCIONES Y ACCESORIOS MENORES DE EQUIPO E INSTRUMENTAL MÉDICO Y DE LABORATORIO	
			29501	REFACCIONES Y ACCESORIOS MENORES DE EQUIPO E INSTRUMENTAL MÉDICO Y DE LABORATORIO	$ -
		296		REFACCIONES Y ACCESORIOS MENORES DE EQUIPO DE TRANSPORTE	
			29601	ACCESORIOS Y MATERIALES ELÉCTRICOS MENORES PARA EQUIPO DE TRANSPORTE	$ -
			29602	ARTÍCULOS AUTOMOTRICES MENORES	$ 219,586.84
			29603	ARTÍCULOS MENORES DE CARÁCTER DIVERSO PARA USO EN EQUIPO DE TRANSPORTE	$ -
			29604	ARTÍCULOS ELECTRÓNICOS MENORES PARA EQUIPO DE TRANSPORTE	$ -
			29605	ARTÍCULOS MENORES DE MANTENIMIENTO Y SEGURIDAD PARA EQUIPO DE TRANSPORTE	$ -
			29606	IMPLEMENTOS MENORES PARA TRANSPORTE Y EQUIPO FERROVIARIO	$ -
			29607	MATERIAL MENOR DE FERRETERÍA PARA EQUIPO DE TRANSPORTE	$ -
			29608	MATERIALES MENORES DE MANTENIMIENTO Y SEGURIDAD PARA EQUIPO DE TRANSPORTE	$ -
			29609	PRODUCTOS MENORES DE HULE PARA EQUIPO DE TRANSPORTE	$ 149,668.64
		297		REFACCIONES Y ACCESORIOS MENORES DE EQUIPO DE DEFENSA Y SEGURIDAD	
			29701	REFACCIONES Y ACCESORIOS MENORES DE EQUIPO DE DEFENSA Y SEGURIDAD	$ -
		298		REFACCIONES Y ACCESORIOS MENORES DE MAQUINARIA Y OTROS EQUIPOS	
			29801	ARTÍCULOS MENORES DE SERVICIO GENERAL PARA MAQUINARIA Y OTROS EQUIPOS	$ -
			29802	IMPLEMENTOS AGRÍCOLAS MENORES PARA MAQUINARIA Y OTROS EQUIPOS	$ -
			29803	MATERIAL MENOR DE FERRETERÍA PARA MAQUINARIA Y OTROS EQUIPOS	$ -

			29804	PRODUCTOS MENORES DE HULE PARA MAQUINARIA Y OTROS EQUIPOS	$ -
		299		REFACCIONES Y ACCESORIOS MENORES OTROS BIENES MUEBLES	
			29901	ACCESORIOS Y MATERIALES ELÉCTRICOS MENORES PARA OTROS BIENES MUEBLES	$ -
			29902	ARTÍCULOS MENORES DE SERVICIO GENERAL PARA OTROS BIENES MUEBLES	$ -
			29903	IMPLEMENTOS AGRÍCOLAS MENORES PARA OTROS BIENES MUEBLES	$ -
			29904	ARTÍCULOS ELECTRÓNICOS MENORES PARA OTROS BIENES MUEBLES	$ -
			29905	MATERIAL MENOR DE FERRETERÍA PARA OTROS BIENES MUEBLES	$ -
			29906	MATERIAL MENOR DE MANTENIMIENTO Y SEGURIDAD PARA OTROS BIENES MUEBLES	$ -
			29907	PRODUCTOS MENORES DE HULE PARA OTROS BIENES MUEBLES	$ -
			29908	REFACCIONES MENORES PARA USO DIVERSOS EN OTROS BIENES MUEBLES	$ -
	3100			SERVICIOS BÁSICOS	
		311		ENERGÍA ELÉCTRICA	
			31101	ENERGÍA ELÉCTRICA	$ 4,148,521.89
		312		GAS	
			31201	GAS	$ -
		313		AGUA	
			31301	AGUA	$ 185,244.40
		314		TELEFONÍA TRADICIONAL	
			31401	TELEFONÍA TRADICIONAL	$ 1,447,215.88
		315		TELEFONÍA CELULAR	
			31501	TELEFONÍA CELULAR	$ 11,085.00
		316		SERVICIOS DE TELECOMUNICACIONES Y SATÉLITES	
			31601	SERVICIO DE RADIOLOCALIZACIÓN	$ -
			31602	SERVICIOS DE TELECOMUNICACIONES	$ -
		317		SERVICIOS DE ACCESO DE INTERNET, REDES Y PROCESAMIENTO DE INFORMACIÓN	
			31701	SERVICIOS DE ACCESO DE INTERNET, REDES Y PROCESAMIENTO DE INFORMACIÓN	$ 1,856,458.94
		318		SERVICIOS POSTALES Y TELEGRÁFICOS	
			31801	SERVICIO POSTAL	$ 179,999.60
			31802	SERVICIO TELEGRÁFICO	$ -
		319		SERVICIOS INTEGRALES Y OTROS SERVICIOS	
			31901	SERVICIOS INTEGRALES DE TELECOMUNICACIÓN	$ -
			31902	CONTRATACIÓN DE OTROS SERVICIOS	$ 69,999.60
			31903	SERVICIOS GENERALES PARA PLANTELES EDUCATIVOS	$ -
	3200			SERVICIOS DE ARRENDAMIENTO	
		321		ARRENDAMIENTO DE TERRENOS	
			32101	ARRENDAMIENTO DE TERRENOS	$ -
		322		ARRENDAMIENTO DE EDIFICIOS	
			32201	ARRENDAMIENTO DE EDIFICIOS	$ 7,143,132.06
		323		ARRENDAMIENTO DE MOBILIARIO Y EQUIPO DE ADMINISTRACIÓN, EDUCACIONAL Y RECREATIVO	
			32301	ARRENDAMIENTO DE EQUIPO Y BIENES INFORMÁTICOS	$ -
			32302	ARRENDAMIENTO DE MOBILIARIO	$ -
		324		ARRENDAMIENTO DE EQUIPO E INSTRUMENTAL MÉDICO Y DE LABORATORIO	
			32401	ARRENDAMIENTO DE EQUIPO E INSTRUMENTAL MEDICO Y DE LABORATORIO	$ -
		325		ARRENDAMIENTO DE EQUIPO DE TRANSPORTE	
			32501	ARRENDAMIENTO DE EQUIPO DE TRANSPORTE	$ 31,044.00
		326		ARRENDAMIENTO DE MAQUINARIA, OTROS EQUIPOS Y HERRAMIENTAS	
			32601	ARRENDAMIENTO DE MAQUINARIA, OTROS EQUIPOS Y HERRAMIENTAS	$ -
		327		ARRENDAMIENTO DE ACTIVOS INTANGIBLES	
			32701	ARRENDAMIENTO DE ACTIVOS INTANGIBLES	$ -
		328		ARRENDAMIENTO FINANCIERO	
			32801	ARRENDAMIENTO FINANCIERO	$ -
		329		OTROS ARRENDAMIENTOS	
			32901	OTROS ARRENDAMIENTOS	$ 115,000.00
	3300			SERVICIOS PROFESIONALES, CIENTÍFICOS, TÉCNICOS Y OTROS SERVICIOS	
		331		SERVICIOS LEGALES, DE CONTABILIDAD, AUDITORÍA Y RELACIONADOS	
			33101	ASESORÍAS ASOCIADAS A CONVENIOS, TRATADOS O ACUERDOS	$ -
			33102	OTRAS ASESORÍAS PARA LA OPERACIÓN DE PROGRAMAS	$ 60,000.00
			33103	SERVICIOS RELACIONADOS CON PROCEDIMIENTOS JURISDICCIONALES	$ 622,453.92
		332		SERVICIOS DE DISEÑO, ARQUITECTURA, INGENIERÍA Y ACTIVIDADES RELACIONADAS	
			33201	SERVICIOS DE DISEÑO, ARQUITECTURA, INGENIERÍA Y ACTIVIDADES RELACIONADAS	$ -
		333		SERVICIOS DE CONSULTORÍA ADMINISTRATIVA, PROCESOS, TÉCNICA Y EN TECNOLOGÍAS DE LA INFORMACIÓN	
			33301	SERVICIOS DE INFORMÁTICA	$ -
			33302	SERVICIOS ESTADÍSTICOS Y GEOGRÁFICOS	$ -
			33303	SERVICIOS RELACIONADOS CON CERTIFICACIÓN DE PROCESOS	$ 347,844.00
		334		SERVICIOS DE CAPACITACIÓN	
			33401	SERVICIOS DE CAPACITACIÓN	$ 5,061,269.58
		335		SERVICIOS DE INVESTIGACIÓN CIENTÍFICA Y DESARROLLO	
			33501	SERVICIOS DE INVESTIGACIÓN CIENTÍFICA Y DESARROLLO	$ -
		336		SERVICIOS DE APOYO ADMINISTRATIVO, TRADUCCIÓN, FOTOCOPIADO E IMPRESIÓN	

			33601	SERVICIOS RELACIONADOS CON TRADUCCIONES	$ -
			33602	OTROS SERVICIOS COMERCIALES	$ -
			33603	IMPRESIONES DE DOCUMENTOS OFICIALES PARA LA PRESTACIÓN DE SERVICIOS PÚBLICOS, IDENTIFICACIÓN, FORMATOS ADMINISTRATIVOS Y FISCALES, FORMAS VALORADAS, CERTIFICADOS Y TÍTULOS	$ -
			33604	IMPRESIÓN Y ELABORACIÓN DE MATERIAL INFORMATIVO DERIVADO DE LA OPERACIÓN Y ADMINISTRACIÓN DE LOS ENTES PÚBLICOS	$ 2,909,738.88
		337		SERVICIOS DE PROTECCIÓN Y SEGURIDAD	
			33701	GASTOS DE SEGURIDAD PÚBLICA Y NACIONAL	$ -
		338		SERVICIOS DE VIGILANCIA	
			33801	SERVICIOS DE VIGILANCIA	$ 49,528.00
		339		SERVICIOS PROFESIONALES, CIENTÍFICOS Y TÉCNICOS INTEGRALES	
			33901	SUBCONTRATACIÓN DE SERVICIOS CON TERCEROS	$ 123,044.00
			33902	PROYECTOS PARA PRESTACIÓN DE SERVICIOS	$ -
			33903	SERVICIOS INTEGRALES	$ -
	3400			SERVICIOS FINANCIEROS, BANCARIOS Y COMERCIALES	
		341		SERVICIOS FINANCIEROS Y BANCARIOS	
			34101	COMISIONES BANCARIAS	$ 681,345.40
			34102	RECARGOS Y ACTUALIZACIONES	$ -
			34103	INTERESES MORATORIOS	$ -
			34104	HONORARIOS FIDUCIARIOS	$ -
			34105	COMISIONES POR DISPOSICIÓN DE CRÉDITO	$ -
			34106	COMISIONES POR APERTURA DE CRÉDITO	$ -
			34107	INTERESES POR CRÉDITOS A CORTO PLAZO	$ -
			34108	OTROS	$ -
		342		SERVICIOS DE COBRANZA, INVESTIGACIÓN CREDITICIA Y SIMILAR	
			34201	SERVICIOS DE COBRANZA, INVESTIGACIÓN CREDITICIA Y SIMILAR	$ -
		343		SERVICIOS DE RECAUDACIÓN, TRASLADO Y CUSTODIA DE VALORES	
			34301	GASTOS INHERENTES A LA RECAUDACIÓN	$ -
		344		SEGUROS DE RESPONSABILIDAD PATRIMONIAL Y FIANZAS	
			34401	SEGURO DE RESPONSABILIDAD PATRIMONIAL DEL ESTADO	$ -
		345		SEGURO DE BIENES PATRIMONIALES	
			34501	SEGUROS DE BIENES PATRIMONIALES	$ 325,581.00
		346		ALMACENAJE, ENVASE Y EMBALAJE	
			34601	ALMACENAJE, EMBALAJE Y ENVASE	$ -
		347		FLETES Y MANIOBRAS	
			34701	FLETES Y MANIOBRAS	$ -
		348		COMISIONES POR VENTAS	
			34801	COMISIONES POR VENTAS	$ -
		349		SERVICIOS FINANCIEROS, BANCARIOS Y COMERCIALES INTEGRALES	
			34901	SERVICIOS FINANCIEROS, BANCARIOS Y COMERCIALES INTEGRALES	$ -
	3500			SERVICIOS DE INSTALACIÓN, REPARACIÓN, MANTENIMIENTO Y CONSERVACIÓN	
		351		CONSERVACIÓN Y MANTENIMIENTO MENOR DE INMUEBLES	
			35101	MANTENIMIENTO Y CONSERVACIÓN DE INMUEBLES PARA LA PRESTACIÓN DE SERVICIOS ADMINISTRATIVOS	$ 5,886,358.11
			35102	MANTENIMIENTO Y CONSERVACIÓN DE INMUEBLES PARA LA PRESTACIÓN DE SERVICIOS PÚBLICOS	$ -
		352		INSTALACIÓN, REPARACIÓN Y MANTENIMIENTO DE MOBILIARIO Y EQUIPO DE ADMINISTRACIÓN, EDUCACIONAL Y RECREATIVO	
			35201	INSTALACIÓN, REPARACIÓN Y MANTENIMIENTO DE MOBILIARIO Y EQUIPO DE ADMINISTRACIÓN, EDUCACIONAL Y RECREATIVO	$ 2,191,887.56
		353		INSTALACIÓN, REPARACIÓN Y MANTENIMIENTO DE EQUIPO DE CÓMPUTO Y TECNOLOGÍA DE LA INFORMACIÓN	
			35301	INSTALACIÓN, REPARACIÓN Y MANTENIMIENTO DE EQUIPO DE CÓMPUTO Y TECNOLOGÍA DE LA INFORMACIÓN	$ 62,694.00
		354		INSTALACIÓN, REPARACIÓN Y MANTENIMIENTO DE EQUIPO E INSTRUMENTAL MÉDICO Y DE LABORATORIO	
			35401	INSTALACIÓN, REPARACIÓN Y MANTENIMIENTO DE EQUIPO E INSTRUMENTAL MÉDICO Y DE LABORATORIO	$ -
		355		REPARACIÓN Y MANTENIMIENTO DE EQUIPO DE TRANSPORTE	
			35501	REPARACIÓN Y MANTENIMIENTO DE EQUIPO DE TRANSPORTE	$ 393,782.10
		356		REPARACIÓN Y MANTENIMIENTO DE EQUIPO DE DEFENSA Y SEGURIDAD	
			35601	REPARACIÓN Y MANTENIMIENTO DE EQUIPO DE DEFENSA Y SEGURIDAD	$ -
		357		INSTALACIÓN, REPARACIÓN Y MANTENIMIENTO DE MAQUINARIA, OTROS EQUIPOS Y HERRAMIENTA	
			35701	MANTENIMIENTO Y CONSERVACIÓN DE MAQUINARIA Y EQUIPO	$ -
			35702	MANTENIMIENTO Y CONSERVACIÓN DE PLANTAS E INSTALACIONES PRODUCTIVAS	$ -
		358		SERVICIOS DE LIMPIEZA Y MANEJO DE DESECHOS	
			35801	SERVICIOS DE LAVANDERÍA, LIMPIEZA E HIGIENE	$ 16,044.00
			35802	SERVICIOS DE MANEJO DE DESECHOS	$ 19,044.00
		359		SERVICIOS DE JARDINERÍA Y FUMIGACIÓN	
			35901	SERVICIOS DE JARDINERÍA Y FUMIGACIÓN	$ 144,831.92

	3600			SERVICIOS DE COMUNICACIÓN SOCIAL Y PUBLICIDAD	
		361		DIFUSIÓN POR RADIO, TELEVISIÓN Y OTROS MEDIOS DE MENSAJES SOBRE PROGRAMAS Y ACTIVIDADES GUBERNAMENTALES	
			36101	DIFUSIÓN POR RADIO, TELEVISIÓN Y OTROS MEDIOS DE MENSAJES SOBRE PROGRAMAS Y ACTIVIDADES GUBERNAMENTALES	$ 2,342,030.86
		362		DIFUSIÓN POR RADIO, TELEVISIÓN Y OTROS MEDIOS DE MENSAJES COMERCIALES PARA PROMOVER LA VENTA DE BIENES O SERVICIOS	
			36201	DIFUSIÓN POR RADIO, TELEVISIÓN Y OTROS MEDIOS DE MENSAJES COMERCIALES PARA PROMOVER LA VENTA DE BIENES O SERVICIOS	$ -
		363		SERVICIOS DE CREATIVIDAD, PREPRODUCCIÓN Y PRODUCCIÓN DE PUBLICIDAD, EXCEPTO INTERNET	
			36301	SERVICIOS DE CREATIVIDAD, PREPRODUCCIÓN Y PRODUCCIÓN DE PUBLICIDAD, EXCEPTO INTERNET	$ -
		364		SERVICIOS DE REVELADO DE FOTOGRAFÍAS	
			36401	SERVICIOS DE REVELADO DE FOTOGRAFÍAS	$ -
		365		SERVICIOS DE LA INDUSTRIA FÍLMICA, DEL SONIDO Y DEL VIDEO	
			36501	SERVICIOS DE LA INDUSTRIA FÍLMICA, DEL SONIDO Y DEL VIDEO	$ -
		366		SERVICIO DE CREACIÓN Y DIFUSIÓN DE CONTENIDO EXCLUSIVAMENTE A TRAVÉS DE INTERNET	
			36601	SERVICIO DE CREACIÓN Y DIFUSIÓN DE CONTENIDO EXCLUSIVAMENTE A TRAVÉS DE INTERNET	$ -
		369		OTROS SERVICIOS DE INFORMACIÓN	
			36901	OTROS SERVICIOS DE INFORMACIÓN	$ 19,044.00
	3700			SERVICIOS DE TRASLADO Y VIÁTICOS	
		371		PASAJES AÉREOS	
			37101	PASAJES AÉREOS	$ 238,516.00
		372		PASAJES TERRESTRES	
			37201	PASAJES TERRESTRES	$ 40,507.04
		373		PASAJES MARÍTIMOS, LACUSTRES Y FLUVIALES	
			37301	PASAJES MARÍTIMOS, LACUSTRES Y FLUVIALES	$ -
		374		AUTOTRANSPORTE	
			37401	AUTOTRANSPORTE	$ -
		375		VIÁTICOS EN EL PAÍS	
			37501	VIÁTICOS EN EL PAÍS	$ 1,108,400.55
		376		VIÁTICOS EN EL EXTRANJERO	
			37601	VIÁTICOS EN EL EXTRANJERO	$ -
		377		GASTOS DE INSTALACIÓN Y TRASLADO DE MENAJE	
			37701	GASTOS DE INSTALACIÓN Y TRASLADO DE MENAJE	$ -
		378		SERVICIOS INTEGRALES DE TRASLADO Y VIÁTICOS	
			37801	SERVICIOS INTEGRALES NACIONALES PARA SERVIDORES PÚBLICOS EN EL DESEMPEÑO DE COMISIONES Y FUNCIONES OFICIALES	$ -
			37802	SERVICIOS INTEGRALES EN EL EXTRANJERO PARA SERVIDORES PÚBLICOS EN EL DESEMPEÑO DE COMISIONES Y FUNCIONES OFICIALES	$ -
		379		OTROS SERVICIOS DE TRASLADO Y HOSPEDAJE	
			37901	OTROS SERVICIOS DE TRASLADO Y HOSPEDAJE	$ -
	3800			SERVICIOS OFICIALES	
		381		GASTOS DE CEREMONIAL	
			38101	GASTOS DE CEREMONIAL	$ 73,581.00
		382		GASTOS DE ORDEN SOCIAL Y CULTURAL	
			38201	GASTOS DE ORDEN SOCIAL Y CULTURAL	$ 350,275.08
		383		CONGRESOS Y CONVENCIONES	
			38301	CONGRESOS Y CONVENCIONES	$ 292,490.00
		384		EXPOSICIONES	
			38401	EXPOSICIONES	$ 13,044.00
		385		GASTOS DE REPRESENTACIÓN	
			38501	GASTOS DE REPRESENTACIÓN	$ -
	3900			OTROS SERVICIOS GENERALES	
		391		SERVICIOS FUNERARIOS Y DE CEMENTERIOS	
			39101	SERVICIOS FUNERARIOS Y DE CEMENTERIOS	$ -
		392		IMPUESTOS Y DERECHOS	
			39201	IMPUESTOS Y DERECHOS DE EXPORTACIÓN	$ -
			39202	OTROS IMPUESTOS Y DERECHOS	$ 81,819.94
		393		IMPUESTOS Y DERECHOS DE IMPORTACIÓN	
			39301	IMPUESTOS Y DERECHOS DE IMPORTACIÓN	$ -
		394		SENTENCIAS Y RESOLUCIONES POR AUTORIDAD COMPETENTE	
			39401	EROGACIONES POR RESOLUCIONES POR AUTORIDAD COMPETENTE	$ -
			39402	INDEMNIZACIONES POR EXPROPIACIONES	$ -
		395		PENAS, MULTAS, ACCESORIOS Y ACTUALIZACIONES	
			39501	PENAS, MULTAS, ACCESORIOS Y ACTUALIZACIONES	$ -
		396		OTROS GASTOS POR RESPONSABILIDADES	
			39601	OTROS GASTOS POR RESPONSABILIDADES	$ 30,000.00
		397		UTILIDADES	

			39701	UTILIDADES	$ -
		398		IMPUESTO SOBRE NÓMINAS Y OTROS QUE SE DERIVEN DE UNA RELACIÓN LABORAL	
			39801	IMPUESTO SOBRE NÓMINAS Y OTROS QUE SE DERIVEN DE UNA RELACIÓN LABORAL	$ -
		399		OTROS SERVICIOS GENERALES	
			39901	SERVICIOS DE ALIMENTACIÓN	$ 183,769.48
			39902	OTROS SERVICIOS GENERALES	$ 24,000.00
	4100			TRANSFERENCIAS INTERNAS Y ASIGNACIONES AL SECTOR PÚBLICO	
		411		ASIGNACIONES PRESUPUESTARIAS AL PODER EJECUTIVO	
			41101	ASIGNACIONES PRESUPUESTARIAS AL PODER EJECUTIVO	$ -
		412		ASIGNACIONES PRESUPUESTARIAS AL PODER LEGISLATIVO	
			41201	CONGRESO DEL ESTADO DE NAYARIT	$ -
			41202	AUDITORÍA SUPERIOR DEL ESTADO DE NAYARIT	$ -
		413		ASIGNACIONES PRESUPUESTARIAS AL PODER JUDICIAL	
			41301	ASIGNACIONES PRESUPUESTARIAS AL PODER JUDICIAL	$ -
		414		ASIGNACIONES PRESUPUESTARIAS A ÓRGANOS AUTÓNOMOS	
			41401	ÓRGANOS AUTÓNOMOS ESTATALES	$ -
			41402	ÓRGANOS AUTÓNOMOS MUNICIPALES	$ -
		415		TRANSFERENCIAS INTERNAS OTORGADAS A ENTIDADES PARAESTATALES NO EMPRESARIALES Y NO FINANCIERAS	
			41501	ENTIDADES PARAESTATALES NO EMPRESARIALES Y NO FINANCIERAS	$ -
			41502	ENTIDADES PARAMUNICIPALES NO EMPRESARIALES Y NO FINANCIERAS	$ -
		416		TRANSFERENCIAS INTERNAS OTORGADAS A ENTIDADES PARAESTATALES EMPRESARIALES Y NO FINANCIERAS	
			41601	ENTIDADES PARAESTATALES EMPRESARIALES Y NO FINANCIERAS	$ -
			41602	ENTIDADES PARAMUNICIPALES EMPRESARIALES Y NO FINANCIERAS	$ -
		417		TRANSFERENCIAS INTERNAS OTORGADAS A FIDEICOMISOS PÚBLICOS EMPRESARIALES Y NO FINANCIEROS	
			41701	TRANSFERENCIAS INTERNAS OTORGADAS A FIDEICOMISOS PÚBLICOS EMPRESARIALES Y NO FINANCIEROS (ESTATALES)	$ -
			41702	TRANSFERENCIAS INTERNAS OTORGADAS A FIDEICOMISOS PÚBLICOS EMPRESARIALES Y NO FINANCIEROS (MUNICIPALES)	$ -
		418		TRANSFERENCIAS INTERNAS OTORGADAS A INSTITUCIONES PARAESTATALES PÚBLICAS FINANCIERAS	
			41801	TRANSFERENCIAS INTERNAS OTORGADAS A INSTITUCIONES PARAESTATALES PÚBLICAS FINANCIERAS	$ -
			41802	TRANSFERENCIAS INTERNAS OTORGADAS A INSTITUCIONES PARAMUNICIPALES PÚBLICAS FINANCIERAS	$ -
		419		TRANSFERENCIAS INTERNAS OTORGADAS A FIDEICOMISOS PÚBLICOS FINANCIEROS	
			41901	TRANSFERENCIAS INTERNAS OTORGADAS A FIDEICOMISOS PÚBLICOS FINANCIEROS ESTATALES	$ -
			41902	TRANSFERENCIAS INTERNAS OTORGADAS A FIDEICOMISOS PÚBLICOS FINANCIEROS MUNICIPALES	$ -
	4200			TRANSFERENCIAS AL RESTO DEL SECTOR PÚBLICO	
		421		TRANSFERENCIAS OTORGADAS A ENTIDADES PARAESTATALES NO EMPRESARIALES Y NO FINANCIERAS	
			42101	TRANSFERENCIAS OTORGADAS A ENTIDADES PARAESTATALES NO EMPRESARIALES Y NO FINANCIERAS	$ -
			42102	TRANSFERENCIAS OTORGADAS A ENTIDADES PARAMUNICIPALES NO EMPRESARIALES Y NO FINANCIERAS	$ -
		422		TRANSFERENCIAS OTORGADAS PARA ENTIDADES PARAESTATALES EMPRESARIALES Y NO FINANCIERAS	
			42201	TRANSFERENCIAS OTORGADAS PARA ENTIDADES PARAESTATALES EMPRESARIALES Y NO FINANCIERAS	$ -
			42202	TRANSFERENCIAS OTORGADAS PARA ENTIDADES PARAMUNICIPALES EMPRESARIALES Y NO FINANCIERAS	$ -
		423		TRANSFERENCIAS OTORGADAS PARA INSTITUCIONES PARAESTATALES PÚBLICAS FINANCIERAS	
			42301	TRANSFERENCIAS OTORGADAS PARA INSTITUCIONES PARAESTATALES PÚBLICAS FINANCIERAS	$ -
			42302	TRANSFERENCIAS OTORGADAS PARA INSTITUCIONES PARAMUNICIPALES PÚBLICAS FINANCIERAS	$ -
		424		TRANSFERENCIAS OTORGADAS A ENTIDADES FEDERATIVAS Y MUNICIPIOS	
			42401	TRANSFERENCIAS OTORGADAS A ENTIDADES FEDERATIVAS	$ -
			42402	TRANSFERENCIAS OTORGADAS A MUNICIPIOS	$ -
		425		TRANSFERENCIAS A FIDEICOMISOS DE ENTIDADES FEDERATIVAS Y MUNICIPIOS	
			42501	TRANSFERENCIAS A FIDEICOMISOS ESTATALES	$ -
			42502	TRANSFERENCIAS A FIDEICOMISOS MUNICIPALES	$ -
	4300			SUBSIDIOS Y SUBVENCIONES	
		431		SUBSIDIOS A LA PRODUCCIÓN	
			43101	SUBSIDIOS A LA PRODUCCIÓN	$ -
		432		SUBSIDIOS A LA DISTRIBUCIÓN	

			43201	SUBSIDIOS A LA DISTRIBUCIÓN	$ -
		433		SUBSIDIOS A LA INVERSIÓN	
			43301	SUBSIDIOS PARA INVERSIÓN	$ -
		434		SUBSIDIOS A LA PRESTACIÓN DE SERVICIOS PÚBLICOS	
			43401	SUBSIDIOS A LA PRESTACIÓN DE SERVICIOS PÚBLICOS	$ -
		435		SUBSIDIOS PARA CUBRIR DIFERENCIALES DE TASAS DE INTERÉS	
			43501	SUBSIDIOS PARA CUBRIR DIFERENCIALES DE TASAS DE INTERÉS	$ -
		436		SUBSIDIOS A LA VIVIENDA	
			43601	SUBSIDIOS A LA VIVIENDA	$ -
		437		SUBVENCIONES AL CONSUMO	
			43701	SUBVENCIONES AL CONSUMO	$ -
		438		SUBSIDIOS A ENTIDADES FEDERATIVAS Y MUNICIPIOS	
			43801	SUBSIDIOS A ENTIDADES FEDERATIVAS	$ -
			43802	SUBSIDIOS A MUNICIPIOS	$ -
		439		OTROS SUBSIDIOS	
			43901	OTROS SUBSIDIOS	$ -
	4400			AYUDAS SOCIALES	
		441		AYUDAS SOCIALES A PERSONAS	
			44101	AUXILIO A PERSONAS U HOGARES	$ -
			44102	AYUDAS ESPECIALES A PERSONAS U HOGARES	$ -
			44103	PREMIOS, RECOMPENSAS Y ESTÍMULOS	$ -
			44104	APOYO A VOLUNTARIOS QUE PARTICIPAN EN DIVERSOS PROGRAMAS	$ -
			44105	DIETAS A CONSEJEROS ELECTORALES LOCALES Y DISTRITALES EN EL AÑO ELECTORAL ESTATAL	$ -
		442		BECAS Y OTRAS AYUDAS PARA PROGRAMAS DE CAPACITACIÓN	
			44201	BECAS	$ -
			44202	OTRAS AYUDAS PARA PROGRAMAS DE FORMACIÓN O CAPACITACIÓN	$ -
		443		AYUDAS SOCIALES A INSTITUCIONES DE ENSEÑANZA	
			44301	AYUDAS SOCIALES A INSTITUCIONES DE ENSEÑANZA	$ -
		444		AYUDAS SOCIALES A ACTIVIDADES CIENTÍFICAS O ACADÉMICAS	
			44401	AYUDAS SOCIALES A ACTIVIDADES CIENTÍFICAS O ACADÉMICAS	$ -
		445		AYUDAS SOCIALES A INSTITUCIONES SIN FINES DE LUCRO	
			44501	AYUDAS SOCIALES A INSTITUCIONES SIN FINES DE LUCRO	$ -
		446		AYUDAS SOCIALES A COOPERATIVAS	
			44601	AYUDAS SOCIALES A COOPERATIVAS	$ -
		447		AYUDAS SOCIALES A ENTIDADES DE INTERÉS PÚBLICO	
			44701	AYUDAS SOCIALES A ENTIDADES DE INTERÉS PÚBLICO	$ -
		448		AYUDAS POR DESASTRES NATURALES Y OTROS SINIESTROS	
			44801	AYUDAS POR DESASTRES NATURALES	$ -
			44802	AYUDAS POR OTROS SINIESTROS	$ -
	4500			PENSIONES Y JUBILACIONES	
		451		PENSIONES	
			45101	PENSIONES DEL PERSONAL DE BASE	$ -
			45102	PENSIONES DEL PERSONAL DE CONFIANZA	$ -
			45103	PENSIONES DEL PERSONAL DOCENTE	$ -
		452		JUBILACIONES	
			45201	JUBILACIONES DEL PERSONAL DE BASE	$ -
			45202	JUBILACIONES DEL PERSONAL DE CONFIANZA	$ -
			45203	JUBILACIONES DEL PERSONAL DOCENTE	$ -
		459		OTRAS PENSIONES Y JUBILACIONES	
			45901	PAGO DE SUMAS ASEGURADAS	$ -
			45902	PRESTACIONES ECONÓMICAS DISTINTAS DE PENSIONES Y JUBILACIONES	$ -
	4600			TRANSFERENCIAS A FIDEICOMISOS, MANDATOS Y OTROS ANÁLOGOS	
		461		TRANSFERENCIAS A FIDEICOMISOS DEL PODER EJECUTIVO	
			46101	TRANSFERENCIAS A FIDEICOMISOS ESTATALES	$ -
			46102	TRANSFERENCIAS A FIDEICOMISOS MUNICIPALES	$ -
		462		TRANSFERENCIAS A FIDEICOMISOS DEL PODER LEGISLATIVO	
			46201	TRANSFERENCIAS A FIDEICOMISOS DEL PODER LEGISLATIVO	$ -
		463		TRANSFERENCIAS A FIDEICOMISOS DEL PODER JUDICIAL	
			46301	TRANSFERENCIAS A FIDEICOMISOS DEL PODER JUDICIAL	$ -
		464		TRANSFERENCIAS A FIDEICOMISOS PÚBLICOS DE ENTIDADES PARAESTATALES NO EMPRESARIALES Y NO FINANCIERAS	
			46401	TRANSFERENCIAS A FIDEICOMISOS PÚBLICOS DE ENTIDADES PARAESTATALES NO EMPRESARIALES Y NO FINANCIERAS	$ -
			46402	TRANSFERENCIAS A FIDEICOMISOS PÚBLICOS DE ENTIDADES PARAMUNICIPALES NO EMPRESARIALES Y NO FINANCIERAS	$ -
		465		TRANSFERENCIAS A FIDEICOMISOS PÚBLICOS DE ENTIDADES PARAESTATALES EMPRESARIALES Y NO FINANCIERAS	
			46501	TRANSFERENCIAS A FIDEICOMISOS PÚBLICOS DE ENTIDADES PARAESTATALES EMPRESARIALES Y NO FINANCIERAS	$ -
			46502	TRANSFERENCIAS A FIDEICOMISOS PÚBLICOS DE ENTIDADES PARAMUNICIPALES EMPRESARIALES Y NO FINANCIERAS	$ -

		466		TRANSFERENCIAS A FIDEICOMISOS DE INSTITUCIONES PÚBLICAS FINANCIERAS	
			46601	TRANSFERENCIAS A FIDEICOMISOS DE INSTITUCIONES PÚBLICAS FINANCIERAS	$ -
		469		OTRAS TRANSFERENCIAS A FIDEICOMISOS	
			46901	OTRAS TRANSFERENCIAS A FIDEICOMISOS	$ -
	4700			TRANSFERENCIAS A LA SEGURIDAD SOCIAL	
		471		TRANSFERENCIAS POR OBLIGACIÓN DE LEY	
			47101	TRANSFERENCIAS POR OBLIGACIÓN DE LEY	$ -
	4800			DONATIVOS	
		481		DONATIVOS A INSTITUCIONES SIN FINES DE LUCRO	
			48101	DONATIVOS A INSTITUCIONES SIN FINES DE LUCRO	$ -
		482		DONATIVOS A ENTIDADES FEDERATIVAS	
			48201	DONATIVOS A ENTIDADES FEDERATIVAS	$ -
		483		DONATIVOS A FIDEICOMISOS PRIVADOS	
			48301	DONATIVOS A FIDEICOMISOS PRIVADOS	$ -
		484		DONATIVOS A FIDEICOMISOS ESTATALES	
			48401	DONATIVOS A FIDEICOMISOS ESTATALES	$ -
		485		DONATIVOS INTERNACIONALES	
			48501	DONATIVOS INTERNACIONALES	$ -
	4900			TRANSFERENCIAS AL EXTERIOR	
		491		TRANSFERENCIAS PARA GOBIERNOS EXTRANJEROS	
			49101	TRANSFERENCIAS PARA GOBIERNOS EXTRANJEROS	$ -
		492		TRANSFERENCIAS PARA ORGANISMOS INTERNACIONALES	
			49201	TRANSFERENCIAS PARA ORGANISMOS INTERNACIONALES	$ -
		493		TRANSFERENCIAS PARA EL SECTOR PRIVADO EXTERNO	
			49301	TRANSFERENCIAS PARA EL SECTOR PRIVADO EXTERNO	$ -
	5100			MOBILIARIO Y EQUIPO DE ADMINISTRACIÓN	
		511		MUEBLES DE OFICINA Y ESTANTERÍA	
			51101	MOBILIARIO Y EQUIPO MÉDICO QUIRÚRGICO	$ -
			51102	ELEMENTOS ARQUITECTÓNICOS Y MATERIAL DE EXPOSICIÓN PARA USO EN OFICINAS	$ -
			51103	EQUIPO DE MANTENIMIENTO Y SEGURIDAD PARA USO EN OFICINAS	$ -
			51104	EQUIPO DEPORTIVO Y DE CAMPAÑA PARA OFICINAS	$ -
			51105	EQUIPO ELÉCTRICO PARA OFICINAS	$ -
			51106	EQUIPOS PARA OFICINAS DE CARÁCTER COMERCIAL	$ -
			51107	MOBILIARIO Y EQUIPO	$ 3,525,301.65
		512		MUEBLES, EXCEPTO DE OFICINA Y ESTANTERÍA	
			51201	MUEBLES, EXCEPTO DE OFICINA Y ESTANTERÍA	$ -
		513		BIENES ARTÍSTICOS, CULTURALES Y CIENTÍFICOS	
			51301	ELEMENTOS ARQUITECTÓNICOS Y MATERIAL DE EXPOSICIÓN PARA USO ARTÍSTICO, CULTURAL Y CIENTÍFICO	$ -
			51302	INSTRUMENTOS MUSICALES	$ -
		514		OBJETOS DE VALOR	
			51401	OBJETOS DE VALOR	$ -
		515		EQUIPO DE CÓMPUTO Y DE TECNOLOGÍAS DE LA INFORMACIÓN	
			51501	APARATOS DE CÓMPUTO PARA USO VEHICULAR	$ -
			51502	EQUIPO DE CÓMPUTO PARA SERVICIO TELEFÓNICO	$ -
			51503	EQUIPO DE COMPUTACIÓN	$ 5,213,268.04
			51504	MOBILIARIO Y EQUIPO DE CÓMPUTO	$ -
		519		OTROS MOBILIARIOS Y EQUIPOS DE ADMINISTRACIÓN	
			51901	OTROS EQUIPOS DE COMUNICACIÓN	$ -
			51902	OTROS EQUIPOS DE COMPUTACIÓN	$ 150,000.40
			51903	OTROS EQUIPOS DE MANTENIMIENTO Y SEGURIDAD	$ -
			51904	OTROS EQUIPOS DE PINTURA Y DIBUJO	$ -
			51905	OTROS EQUIPOS DEPORTIVOS Y DE CAMPAÑA	$ -
			51906	OTROS EQUIPOS DE CARÁCTER COMERCIAL	$ -
			51907	OTROS EQUIPOS Y HERRAMIENTAS	$ -
			51908	OTRO MOBILIARIO Y EQUIPO	$ 386,034.08
	5200			MOBILIARIO Y EQUIPO EDUCACIONAL Y RECREATIVO	
		521		EQUIPOS Y APARATOS AUDIOVISUALES	
			52101	EQUIPOS Y APARATOS AUDIOVISUALES	$ -
		522		APARATOS DEPORTIVOS	
			52201	APARATOS DEPORTIVOS	$ -
		523		CÁMARAS FOTOGRÁFICAS Y DE VIDEO	
			52301	CÁMARAS FOTOGRÁFICAS Y DE VIDEO	$ -
		529		OTRO MOBILIARIO Y EQUIPO EDUCACIONAL Y RECREATIVO	
			52901	OTRO MOBILIARIO Y EQUIPO EDUCACIONAL Y RECREATIVO	$ -
	5300			EQUIPO E INSTRUMENTAL MÉDICO Y DE LABORATORIO	
		531		EQUIPO MÉDICO Y DE LABORATORIO	
			53101	APARATOS E INSTRUMENTOS DE LABORATORIO	$ -
			53102	EQUIPO MÉDICO Y DE LABORATORIO	$ -
			53103	EQUIPO DE MANTENIMIENTO Y SEGURIDAD PARA LABORATORIOS	$ -
			53104	EQUIPO DIVERSO PARA LABORATORIOS	$ -

		532		INSTRUMENTAL MÉDICO Y DE LABORATORIO	
			53201	APARATOS E INSTRUMENTOS DE LABORATORIO	$ -
			53202	INSTRUMENTAL MÉDICO Y DE LABORATORIO	$ -
	5400			VEHÍCULOS Y EQUIPO DE TRANSPORTE	
		541		VEHÍCULOS Y EQUIPO TERRESTRE	
			54101	VEHÍCULOS Y EQUIPO TERRESTRE	$ 2,352,739.95
		542		CARROCERÍAS Y REMOLQUES	
			54201	CARROCERÍAS Y REMOLQUES	$ -
		543		EQUIPO AEROESPACIAL	
			54301	EQUIPO AEROESPACIAL	$ -
		544		EQUIPO FERROVIARIO	
			54401	EQUIPO FERROVIARIO	$ -
		545		EMBARCACIONES	
			54501	APARATOS E INSTRUMENTOS PARA EMBARCACIONES	$ -
			54502	EMBARCACIONES	$ -
		549		OTROS EQUIPOS DE TRANSPORTE	
			54901	OTROS EQUIPOS DE TRANSPORTE	$ -
	5500			EQUIPO DE DEFENSA Y SEGURIDAD	
		551		EQUIPO DE DEFENSA Y SEGURIDAD	
			55101	EQUIPO DIVERSO DE DEFENSA Y SEGURIDAD	$ -
			55102	EQUIPO E INSTRUMENTOS BÉLICOS	$ -
			55103	EQUIPO DE TRANSPORTE PARA DEFENSA Y SEGURIDAD	$ -
	5600			MAQUINARIA, OTROS EQUIPOS Y HERRAMIENTAS	
		561		MAQUINARIA Y EQUIPO AGROPECUARIO	
			56101	APARATOS E INSTRUMENTOS PARA USO AGROPECUARIO	$ -
			56102	MAQUINARIA Y EQUIPO AGROPECUARIO	$ -
		562		MAQUINARIA Y EQUIPO INDUSTRIAL	
			56201	APARATOS E INSTRUMENTOS PARA USO INDUSTRIAL	$ -
			56202	EQUIPO DE COMUNICACIÓN PARA USO INDUSTRIAL	$ -
			56203	EQUIPO DE MANTENIMIENTO Y SEGURIDAD INDUSTRIAL	$ -
			56204	EQUIPO ELÉCTRICO INDUSTRIAL	$ -
			56205	EQUIPOS DE CARÁCTER COMERCIAL PARA USO INDUSTRIAL	$ -
			56206	MAQUINARIA, EQUIPO Y HERRAMIENTAS PARA INDUSTRIA	$ -
		563		MAQUINARIA Y EQUIPO DE CONSTRUCCIÓN	
			56301	APARATOS E INSTRUMENTOS CIENTÍFICOS PARA LA CONSTRUCCIÓN	$ -
			56302	MAQUINARIA Y EQUIPO PARA LA CONSTRUCCIÓN	$ -
		564		SISTEMAS DE AIRE ACONDICIONADO, CALEFACCIÓN Y DE REFRIGERACIÓN INDUSTRIAL Y COMERCIAL	
			56401	SISTEMAS DE AIRE ACONDICIONADO, CALEFACCIÓN Y DE REFRIGERACIÓN INDUSTRIAL Y COMERCIAL	$ 1,524,399.76
		565		EQUIPO DE COMUNICACIÓN Y TELECOMUNICACIÓN	
			56501	APARATOS E INSTRUMENTOS DE COMUNICACIÓN Y TELECOMUNICACIÓN	$ -
			56502	EQUIPO DE COMUNICACIÓN	$ 2,276,716.06
			56503	EQUIPO DE CÓMPUTO PARA COMUNICACIÓN Y TELECOMUNICACIÓN	$ -
			56504	EQUIPO ELÉCTRICO PARA COMUNICACIÓN Y TELECOMUNICACIÓN	$ -
		566		EQUIPOS DE GENERACIÓN ELÉCTRICA, APARATOS Y ACCESORIOS ELÉCTRICOS	
			56601	INSTRUMENTOS ELÉCTRICOS DIVERSOS	$ -
			56602	EQUIPO ELÉCTRICO DIVERSO	$ -
			56603	EQUIPO DE MANTENIMIENTO ELÉCTRICO	$ -
			56604	EQUIPOS, APARATOS Y ACCESORIOS ELÉCTRICOS	$ -
			56605	EQUIPOS ELÉCTRICOS DE CARÁCTER COMERCIAL	$ -
			56606	EQUIPO ELÉCTRICO DIVERSO	$ -
			56607	ACCESORIOS ELÉCTRICOS PARA EQUIPO DE TRANSPORTE	$ -
		567		HERRAMIENTAS Y MÁQUINAS-HERRAMIENTA	
			56701	INSTRUMENTOS DIVERSOS	$ -
			56702	HERRAMIENTAS PARA MANTENIMIENTO Y SEGURIDAD	$ -
			56703	HERRAMIENTAS DE TIPO ELÉCTRICO	$ -
			56704	HERRAMIENTAS Y MÁQUINAS - HERRAMIENTA	$ -
		569		OTROS EQUIPOS	
			56901	OTROS APARATOS Y OTROS INSTRUMENTOS CIENTÍFICOS Y DE LABORATORIO	$ -
			56902	OTROS EQUIPOS DE COMUNICACIÓN	$ -
			56903	OTROS EQUIPOS DE CARÁCTER COMERCIAL	$ -
			56904	OTRA MAQUINARIA, OTROS EQUIPOS Y HERRAMIENTAS PARA INDUSTRIA	$ -
			56905	OTRO MOBILIARIO Y EQUIPO	$ 1,056,122.08
			56906	OTRAS SUBSTANCIAS Y PRODUCTOS QUÍMICOS	$ -
	5700			ACTIVOS BIOLÓGICOS	
		571		BOVINOS	
			57101	BOVINOS	$ -
		572		PORCINOS	
			57201	PORCINOS	$ -
		573		AVES	
			57301	AVES	$ -

		574		OVINOS Y CAPRINOS	
			57401	OVINOS Y CAPRINOS	$ -
		575		PECES Y ACUICULTURA	
			57501	PECES Y ACUICULTURA	$ -
		576		EQUINOS	
			57601	EQUINOS	$ -
		577		ESPECIES MENORES Y DE ZOOLÓGICO	
			57701	ESPECIES MENORES DE ZOOLÓGICO	$ -
		578		ÁRBOLES Y PLANTAS	
			57801	ÁRBOLES Y PLANTAS	$ -
		579		OTROS ACTIVOS BIOLÓGICOS	
			57901	OTROS ACTIVOS BIOLÓGICOS	$ -
	5800			BIENES INMUEBLES	
		581		TERRENOS	
			58101	TERRENOS URBANOS	$ -
			58102	TERRENOS RURALES	$ -
			58103	MEJORAS A TERRENOS	$ -
		582		VIVIENDAS	
			58201	EDIFICACIÓN RESIDENCIAL UNIFAMILIAR	$ -
			58202	EDIFICACIÓN RESIDENCIAL MULTIFAMILIAR	$ -
		583		EDIFICIOS NO RESIDENCIALES	
			58301	EDIFICACIÓN DE NAVES Y PLANTAS INDUSTRIALES, EXCEPTO SU ADMINISTRACIÓN Y SUPERVISIÓN	$ -
			58302	EDIFICACIÓN DE INMUEBLES COMERCIALES, INSTITUCIONALES Y DE SERVICIOS, EXCEPTO SU ADMINISTRACIÓN Y SUPERVISIÓN	$ -
		589		OTROS BIENES INMUEBLES	
			58901	OTROS BIENES INMUEBLES	$ -
	5900			ACTIVOS INTANGIBLES	
		591		SOFTWARE	
			59101	SOFTWARE	$ 9,753,871.06
		592		PATENTES	
			59201	PATENTES	$ -
		593		MARCAS	
			59301	MARCAS	$ -
		594		DERECHOS	
			59401	DERECHOS	$ -
		595		CONCESIONES	
			59501	CONCESIONES	$ -
		596		FRANQUICIAS	
			59601	FRANQUICIAS	$ -
		597		LICENCIAS INFORMÁTICAS E INTELECTUALES	
			59701	LICENCIAS INFORMÁTICAS E INTELECTUALES	$ -
		598		LICENCIAS INDUSTRIALES, COMERCIALES Y OTRAS	
			59801	LICENCIAS INDUSTRIALES, COMERCIALES Y OTRAS	$ -
		599		OTROS ACTIVOS INTANGIBLES	
			59901	OTROS ACTIVOS INTANGIBLES	$ -
	6100			OBRA PÚBLICA EN BIENES DE DOMINIO PÚBLICO	
		611		EDIFICACIÓN HABITACIONAL	
			61101	EDIFICACIÓN RESIDENCIAL UNIFAMILIAR	$ -
			61102	EDIFICACIÓN RESIDENCIAL MULTIFAMILIAR	$ -
		612		EDIFICACIÓN NO HABITACIONAL	
			61201	EDIFICACIÓN DE NAVES Y PLANTAS INDUSTRIALES, EXCEPTO SU ADMINISTRACIÓN Y SUPERVISIÓN	$ -
			61202	EDIFICACIÓN DE INMUEBLES COMERCIALES, INSTITUCIONALES Y DE SERVICIOS, EXCEPTO SU ADMINISTRACIÓN Y SUPERVISIÓN	$ -
		613		CONSTRUCCIÓN DE OBRAS PARA EL ABASTECIMIENTO DE AGUA, PETRÓLEO, GAS, ELECTRICIDAD Y TELECOMUNICACIONES	
			61301	INFRAESTRUCTURA DE AGUA POTABLE, SANEAMIENTO HIDROAGRÍCOLA Y CONTROL DE INUNDACIONES	$ -
			61302	INFRAESTRUCTURA PARA REFINACIÓN, GAS Y PETROQUÍMICA	$ -
			61303	INFRAESTRUCTURA PARA PRODUCCIÓN DE HIDROCARBUROS	$ -
			61304	INFRAESTRUCTURA ELÉCTRICA	$ -
			61305	INFRAESTRUCTURA PARA TELECOMUNICACIONES	$ -
		614		DIVISIÓN DE TERRENOS Y CONSTRUCCIÓN DE OBRAS DE URBANIZACIÓN	
			61401	DIVISIÓN DE TERRENOS	$ -
			61402	CONSTRUCCIÓN DE OBRAS DE URBANIZACIÓN EN LOTES	$ -
			61403	CONSTRUCCIÓN DE OBRAS INTEGRALES PARA LA DOTACIÓN DE SERVICIOS	$ -
		615		CONSTRUCCIÓN DE VÍAS DE COMUNICACIÓN	
			61501	INFRAESTRUCTURA DE CARRETERAS	$ -
			61502	INFRAESTRUCTURA AEROPORTUARIA	$ -
			61503	INFRAESTRUCTURA PORTUARIA	$ -

			61504	INFRAESTRUCTURA FERROVIARIA Y MULTIMODAL	$ -
		616		OTRAS CONSTRUCCIONES DE INGENIERÍA CIVIL U OBRA PESADA	
			61601	INSTALACIONES MINERAS A CIELO ABIERTO	$ -
			61602	EXCAVACIONES A CIELO ABIERTO	$ -
			61603	EXCAVACIONES SUBTERRÁNEAS	$ -
			61604	PERFORACIÓN DE POZOS PARA MINERÍA NO PETROLERA	$ -
			61605	PREPARACIÓN DE GALERAS, CANTERAS Y SIMILARES	$ -
			61606	OTRAS	$ -
		617		INSTALACIONES Y EQUIPAMIENTO EN CONSTRUCCIONES	
			61701	INSTALACIONES ELÉCTRICAS	$ -
			61702	INSTALACIONES HIDROSANITARIAS	$ -
			61703	INSTALACIONES DE GAS	$ -
			61704	INSTALACIONES DE AIRE ACONDICIONADO	$ -
			61705	INSTALACIONES DE CALEFACCIÓN	$ -
			61706	INSTALACIONES ELECTROMECÁNICAS	$ -
			61707	OTRAS INSTALACIONES	$ -
		619		TRABAJOS DE ACABADOS EN EDIFICACIONES Y OTROS TRABAJOS ESPECIALIZADOS	
			61901	PREPARACIÓN DE TERRENOS PARA LA CONSTRUCCIÓN	$ -
			61902	EXCAVACIÓN	$ -
			61903	DEMOLICIÓN DE EDIFICIOS Y ESTRUCTURAS	$ -
			61904	ALQUILER DE MAQUINARIA Y EQUIPO PARA LA CONSTRUCCIÓN CON OPERADOR	$ -
			61905	COLOCACIÓN DE MUROS FALSOS	$ -
			61906	TRABAJOS DE ENYESADO, PINTURA Y OTROS CUBRIMIENTOS DE PAREDES	$ -
			61907	COLOCACIÓN DE PISOS Y AZULEJOS	$ -
			61908	INSTALACIÓN DE PRODUCTOS DE CARPINTERÍA	$ -
			61909	CANCELERÍA DE ALUMINIO	$ -
			61910	IMPERMEABILIZACIÓN	$ -
	6200			OBRA PÚBLICA EN BIENES PROPIOS	
		621		EDIFICACIÓN HABITACIONAL	
			62101	EDIFICACIÓN RESIDENCIAL UNIFAMILIAR	$ -
			62102	EDIFICACIÓN RESIDENCIAL MULTIFAMILIAR	$ -
		622		EDIFICACIÓN NO HABITACIONAL	
			62201	EDIFICACIÓN DE NAVES Y PLANTAS INDUSTRIALES, EXCEPTO SU ADMINISTRACIÓN Y SUPERVISIÓN	$ -
			62202	EDIFICACIÓN DE INMUEBLES COMERCIALES, INSTITUCIONALES Y DE SERVICIOS, EXCEPTO SU ADMINISTRACIÓN Y SUPERVISIÓN	$ 17,519,795.80
		623		CONSTRUCCIÓN DE OBRAS PARA EL ABASTECIMIENTO DE AGUA, PETRÓLEO, GAS, ELECTRICIDAD Y TELECOMUNICACIONES	
			62301	INFRAESTRUCTURA DE AGUA POTABLE, SANEAMIENTO HIDROAGRÍCOLA Y CONTROL DE INUNDACIONES	$ -
			62302	INFRAESTRUCTURA PARA REFINACIÓN, GAS Y PETROQUÍMICA	$ -
			62303	INFRAESTRUCTURA PARA PRODUCCIÓN DE HIDROCARBUROS	$ -
			62304	INFRAESTRUCTURA ELÉCTRICA	$ -
			62305	INFRAESTRUCTURA PARA TELECOMUNICACIONES	$ -
		624		DIVISIÓN DE TERRENOS Y CONSTRUCCIÓN DE OBRAS DE URBANIZACIÓN	
			62401	DIVISIÓN DE TERRENOS	$ -
			62402	CONSTRUCCIÓN DE OBRAS DE URBANIZACIÓN EN LOTES	$ -
			62403	CONSTRUCCIÓN DE OBRAS INTEGRALES PARA LA DOTACIÓN DE SERVICIOS	$ -
		625		CONSTRUCCIÓN DE VÍAS DE COMUNICACIÓN	
			62501	INFRAESTRUCTURA DE CARRETERAS	$ -
			62502	INFRAESTRUCTURA AEROPORTUARIA	$ -
			62503	INFRAESTRUCTURA PORTUARIA	$ -
			62504	INFRAESTRUCTURA FERROVIARIA Y MULTIMODAL	$ -
		626		OTRAS CONSTRUCCIONES DE INGENIERÍA CIVIL U OBRA PESADA	
			62601	INSTALACIONES MINERAS A CIELO ABIERTO	$ -
			62602	EXCAVACIONES A CIELO ABIERTO	$ -
			62603	EXCAVACIONES SUBTERRÁNEAS	$ -
			62604	PERFORACIÓN DE POZOS PARA MINERÍA NO PETROLERA	$ -
			62605	PREPARACIÓN DE GALERAS, CANTERAS Y SIMILARES	$ -
			62606	OTRAS	$ -
		627		INSTALACIONES Y EQUIPAMIENTO EN CONSTRUCCIONES	
			62701	INSTALACIONES ELÉCTRICAS	$ -
			62702	INSTALACIONES HIDROSANITARIAS	$ -
			62703	INSTALACIONES DE GAS	$ -
			62704	INSTALACIONES DE AIRE ACONDICIONADO	$ -
			62705	INSTALACIONES DE CALEFACCIÓN	$ -
			62706	INSTALACIONES ELECTROMECÁNICAS	$ -
			62707	OTRAS INSTALACIONES	$ -
		629		TRABAJOS DE ACABADOS EN EDIFICACIONES Y OTROS TRABAJOS ESPECIALIZADOS	
			62901	PREPARACIÓN DE TERRENOS PARA LA CONSTRUCCIÓN	$ -
			62902	EXCAVACIÓN	$ -
			62903	DEMOLICIÓN DE EDIFICIOS Y ESTRUCTURAS	$ -

			62904	ALQUILER DE MAQUINARIA Y EQUIPO PARA LA CONSTRUCCIÓN CON OPERADOR	$ -
			62905	COLOCACIÓN DE MUROS FALSOS	$ 63,949.00
			62906	TRABAJOS DE ENYESADO, PINTURA Y OTROS CUBRIMIENTOS DE PAREDES	$ 68,044.00
			62907	COLOCACIÓN DE PISOS Y AZULEJOS	$ 80,044.00
			62908	INSTALACIÓN DE PRODUCTOS DE CARPINTERÍA	$ 73,044.00
			62909	CANCELERÍA DE ALUMINIO	$ 86,044.00
			62910	IMPERMEABILIZACIÓN	$ 162,237.60
	6300			PROYECTOS PRODUCTIVOS Y ACCIONES DE FOMENTO	
		631		ESTUDIOS, FORMULACIÓN Y EVALUACIÓN DE PROYECTOS PRODUCTIVOS NO INCLUIDOS EN CONCEPTOS ANTERIORES DE ESTE CAPÍTULO	
			63101	CONCESIONES OTORGADAS A PARTICULARES	$ -
			63102	PROYECTOS DE INFRAESTRUCTURA PRODUCTIVA DE LARGO PLAZO	$ -
			63103	OTROS PROYECTOS PRODUCTIVOS	$ -
		632		EJECUCIÓN DE PROYECTOS PRODUCTIVOS NO INCLUIDOS EN CONCEPTOS ANTERIORES DE ESTE CAPÍTULO	
			63201	CONCESIONES OTORGADAS A PARTICULARES	$ -
			63202	PROYECTOS DE INFRAESTRUCTURA PRODUCTIVA DE LARGO PLAZO	$ -
			63203	OTROS PROYECTOS PRODUCTIVOS	$ -
	7100			INVERSIONES PARA EL FOMENTO DE ACTIVIDADES PRODUCTIVAS	
		711		CRÉDITOS OTORGADOS POR ENTIDADES FEDERATIVAS Y MUNICIPIOS AL SECTOR SOCIAL Y PRIVADO PARA EL FOMENTO DE ACTIVIDADES PRODUCTIVAS	
			71101	CRÉDITOS PARA ADQUISICIÓN DE BIENES MUEBLES E INMUEBLES	$ -
			71102	CRÉDITOS PARA LA CONSTRUCCIÓN Y RECONSTRUCCIÓN DE OBRAS E INSTALACIONES	$ -
		712		CRÉDITOS OTORGADOS POR LAS ENTIDADES FEDERATIVAS A MUNICIPIOS PARA EL FOMENTO DE ACTIVIDADES PRODUCTIVAS	
			71201	CRÉDITOS OTORGADOS POR LAS ENTIDADES FEDERATIVAS A MUNICIPIOS PARA EL FOMENTO DE ACTIVIDADES PRODUCTIVAS	$ -
	7200			ACCIONES Y PARTICIPACIONES DE CAPITAL	
		721		ACCIONES Y PARTICIPACIONES DE CAPITAL EN ENTIDADES PARAESTATALES NO EMPRESARIALES Y NO FINANCIERAS CON FINES DE POLÍTICA ECONÓMICA	
			72101	ACCIONES Y PARTICIPACIONES DE CAPITAL EN ENTIDADES PARAESTATALES NO EMPRESARIALES Y NO FINANCIERAS CON FINES DE POLÍTICA ECONÓMICA	$ -
		722		ACCIONES Y PARTICIPACIONES DE CAPITAL EN ENTIDADES PARAESTATALES EMPRESARIALES Y NO FINANCIERAS CON FINES DE POLÍTICA ECONÓMICA	
			72201	ACCIONES Y PARTICIPACIONES DE CAPITAL EN ENTIDADES PARAESTATALES EMPRESARIALES Y NO FINANCIERAS CON FINES DE POLÍTICA ECONÓMICA	$ -
		723		ACCIONES Y PARTICIPACIONES DE CAPITAL EN INSTITUCIONES PARAESTATALES PÚBLICAS FINANCIERAS CON FINES DE POLÍTICA ECONÓMICA	
			72301	ACCIONES Y PARTICIPACIONES DE CAPITAL EN INSTITUCIONES PARAESTATALES PÚBLICAS FINANCIERAS CON FINES DE POLÍTICA ECONÓMICA	$ -
		724		ACCIONES Y PARTICIPACIONES DE CAPITAL EN EL SECTOR PRIVADO CON FINES DE POLÍTICA ECONÓMICA	
			72401	ACCIONES Y PARTICIPACIONES DE CAPITAL EN EL SECTOR PRIVADO CON FINES DE POLÍTICA ECONÓMICA	$ -
		725		ACCIONES Y PARTICIPACIONES DE CAPITAL EN ORGANISMOS INTERNACIONALES CON FINES DE POLÍTICA ECONÓMICA	
			72501	ACCIONES Y PARTICIPACIONES DE CAPITAL EN ORGANISMOS INTERNACIONALES CON FINES DE POLÍTICA ECONÓMICA	$ -
		726		ACCIONES Y PARTICIPACIONES DE CAPITAL EN EL SECTOR EXTERNO CON FINES DE POLÍTICA ECONÓMICA	
			72601	ACCIONES Y PARTICIPACIONES DE CAPITAL EN EL SECTOR EXTERNO CON FINES DE POLÍTICA ECONÓMICA	$ -
		727		ACCIONES Y PARTICIPACIONES DE CAPITAL EN EL SECTOR PÚBLICO CON FINES DE GESTIÓN DE LIQUIDEZ	
			72701	ACCIONES Y PARTICIPACIONES DE CAPITAL EN EL SECTOR PÚBLICO CON FINES DE GESTIÓN DE LIQUIDEZ	$ -
		728		ACCIONES Y PARTICIPACIONES DE CAPITAL EN EL SECTOR PRIVADO CON FINES DE GESTIÓN DE LIQUIDEZ	
			72801	ACCIONES Y PARTICIPACIONES DE CAPITAL EN EL SECTOR PRIVADO CON FINES DE GESTIÓN DE LIQUIDEZ	$ -
		729		ACCIONES Y PARTICIPACIONES DE CAPITAL EN EL SECTOR EXTERNO CON FINES DE GESTIÓN DE LIQUIDEZ	
			72901	ACCIONES Y PARTICIPACIONES DE CAPITAL EN EL SECTOR EXTERNO CON FINES DE GESTIÓN DE LIQUIDEZ	$ -
	7300			COMPRA DE TÍTULOS Y VALORES	
		731		BONOS	
			73101	BONOS	$ -
		732		VALORES REPRESENTATIVOS DE DEUDA ADQUIRIDOS CON FINES DE POLÍTICA ECONÓMICA	
			73201	VALORES REPRESENTATIVOS DE DEUDA ADQUIRIDOS CON FINES DE POLÍTICA ECONÓMICA	$ -
		733		VALORES REPRESENTATIVOS DE DEUDA ADQUIRIDOS CON FINES DE GESTIÓN DE LIQUIDEZ	
			73301	VALORES REPRESENTATIVOS DE DEUDA ADQUIRIDOS CON FINES DE GESTIÓN DE LIQUIDEZ	$ -

		734		OBLIGACIONES NEGOCIABLES ADQUIRIDAS CON FINES DE POLÍTICA ECONÓMICA	
			73401	OBLIGACIONES NEGOCIABLES ADQUIRIDAS CON FINES DE POLÍTICA ECONÓMICA	$ -
		735		OBLIGACIONES NEGOCIABLES ADQUIRIDAS CON FINES DE GESTIÓN DE LIQUIDEZ	
			73501	OBLIGACIONES NEGOCIABLES ADQUIRIDAS CON FINES DE GESTIÓN DE LIQUIDEZ	$ -
		739		OTROS VALORES	
			73901	FIDEICOMISOS PARA ADQUISICIÓN DE TÍTULOS DE CRÉDITO	$ -
			73902	ADQUISICIÓN DE ACCIONES	$ -
			73903	ADQUISICIÓN DE OTROS VALORES	$ -
	7400			CONCESIÓN DE PRÉSTAMOS	
		741		CONCESIÓN DE PRÉSTAMOS A ENTIDADES PARAESTATALES NO EMPRESARIALES Y NO FINANCIERAS CON FINES DE POLÍTICA ECONÓMICA	
			74101	CONCESIÓN DE PRÉSTAMOS A ENTIDADES PARAESTATALES NO EMPRESARIALES Y NO FINANCIERAS CON FINES DE POLÍTICA ECONÓMICA	$ -
		742		CONCESIÓN DE PRÉSTAMOS A ENTIDADES PARAESTATALES EMPRESARIALES Y NO FINANCIERAS CON FINES DE POLÍTICA ECONÓMICA	
			74201	CONCESIÓN DE PRÉSTAMOS A ENTIDADES PARAESTATALES EMPRESARIALES Y NO FINANCIERAS CON FINES DE POLÍTICA ECONÓMICA	$ -
		743		CONCESIÓN DE PRÉSTAMOS A INSTITUCIONES PARAESTATALES PÚBLICAS FINANCIERAS CON FINES DE POLÍTICA ECONÓMICA	
			74301	CONCESIÓN DE PRÉSTAMOS A INSTITUCIONES PARAESTATALES PÚBLICAS FINANCIERAS CON FINES DE POLÍTICA ECONÓMICA	$ -
		744		CONCESIÓN DE PRÉSTAMOS A ENTIDADES FEDERATIVAS Y MUNICIPIOS CON FINES DE POLÍTICA ECONÓMICA	
			74401	CONCESIÓN DE PRÉSTAMOS A ENTIDADES FEDERATIVAS Y MUNICIPIOS CON FINES DE POLÍTICA ECONÓMICA	$ -
		745		CONCESIÓN DE PRÉSTAMOS AL SECTOR PRIVADO CON FINES DE POLÍTICA ECONÓMICA	
			74501	CONCESIÓN DE PRÉSTAMOS AL SECTOR PRIVADO CON FINES DE POLÍTICA ECONÓMICA	$ -
		746		CONCESIÓN DE PRÉSTAMOS AL SECTOR EXTERNO CON FINES DE POLÍTICA ECONÓMICA	
			74601	CONCESIÓN DE PRÉSTAMOS AL SECTOR EXTERNO CON FINES DE POLÍTICA ECONÓMICA	$ -
		747		CONCESIÓN DE PRÉSTAMOS AL SECTOR PÚBLICO CON FINES DE GESTIÓN DE LIQUIDEZ	
			74701	CONCESIÓN DE PRÉSTAMOS AL SECTOR PÚBLICO CON FINES DE GESTIÓN DE LIQUIDEZ	$ -
		748		CONCESIÓN DE PRÉSTAMOS AL SECTOR PRIVADO CON FINES DE GESTIÓN DE LIQUIDEZ	
			74801	CONCESIÓN DE PRÉSTAMOS AL SECTOR PRIVADO CON FINES DE GESTIÓN DE LIQUIDEZ	$ -
		749		CONCESIÓN DE PRÉSTAMOS AL SECTOR EXTERNO CON FINES DE GESTIÓN DE LIQUIDEZ	
			74901	CONCESIÓN DE PRÉSTAMOS AL SECTOR EXTERNO CON FINES DE GESTIÓN DE LIQUIDEZ	$ -
	7500			INVERSIONES EN FIDEICOMISOS, MANDATOS Y OTROS ANÁLOGOS	
		751		INVERSIONES EN FIDEICOMISOS DEL PODER EJECUTIVO	
			75101	INVERSIONES EN FIDEICOMISOS DEL PODER EJECUTIVO	$ -
		752		INVERSIONES EN FIDEICOMISOS DEL PODER LEGISLATIVO	
			75201	INVERSIONES EN FIDEICOMISOS DEL PODER LEGISLATIVO	$ -
		753		INVERSIONES EN FIDEICOMISOS DEL PODER JUDICIAL	
			75301	INVERSIONES EN FIDEICOMISOS DEL PODER JUDICIAL	$ -
		754		INVERSIONES EN FIDEICOMISOS PÚBLICOS NO EMPRESARIALES Y NO FINANCIEROS	
			75401	INVERSIONES EN FIDEICOMISOS PÚBLICOS NO EMPRESARIALES Y NO FINANCIEROS	$ -
		755		INVERSIONES EN FIDEICOMISOS PÚBLICOS EMPRESARIALES Y NO FINANCIEROS	
			75501	INVERSIONES EN FIDEICOMISOS PÚBLICOS EMPRESARIALES Y NO FINANCIEROS CONSIDERADOS ENTIDADES PARAESTATALES	$ -
		756		INVERSIONES EN FIDEICOMISOS PÚBLICOS FINANCIEROS	
			75601	INVERSIONES EN FIDEICOMISOS PÚBLICOS CONSIDERADOS ENTIDADES PARAESTATALES O PARAMUNICIPALES	$ -
			75602	INVERSIONES EN MANDATOS Y OTROS ANÁLOGOS	$ -
		757		INVERSIONES EN FIDEICOMISOS DE ENTIDADES FEDERATIVAS	
			75701	INVERSIONES EN FIDEICOMISOS DE ENTIDADES FEDERATIVAS	$ -
		758		INVERSIONES EN FIDEICOMISOS DE MUNICIPIOS	
			75801	INVERSIONES EN FIDEICOMISOS DE MUNICIPIOS	$ -
		759		OTRAS INVERSIONES EN FIDEICOMISOS	
			75901	FIDEICOMISOS DE EMPRESAS PRIVADAS Y PARTICULARES	$ -
	7600			OTRAS INVERSIONES FINANCIERAS	
		761		DEPÓSITOS A LARGO PLAZO EN MONEDA NACIONAL	
			76101	DEPÓSITOS A LARGO PLAZO EN MONEDA NACIONAL	$ -
		762		DEPÓSITOS A LARGO PLAZO EN MONEDA EXTRANJERA	
			76201	DEPÓSITOS A LARGO PLAZO EN MONEDA EXTRANJERA	$ -
	7900			PROVISIONES PARA CONTINGENCIAS Y OTRAS EROGACIONES ESPECIALES	
		791		CONTINGENCIAS POR FENÓMENOS NATURALES	
			79101	CONTINGENCIAS POR FENÓMENOS NATURALES	$ -
		792		CONTINGENCIAS SOCIOECONÓMICAS	
			79201	CONTINGENCIAS SOCIOECONÓMICAS	$ -
		799		OTRAS EROGACIONES ESPECIALES	
			79901	EROGACIONES CONTINGENTES	$ -
			79902	PROVISIONES PARA EROGACIONES ESPECIALES	$ -
	8100			PARTICIPACIONES	

		811		FONDO GENERAL DE PARTICIPACIONES	
			81101	FONDO GENERAL DE PARTICIPACIONES	$ -
		812		FONDO DE FOMENTO MUNICIPAL	
			81201	FONDO DE FOMENTO MUNICIPAL	$ -
		813		PARTICIPACIONES DE LAS ENTIDADES FEDERATIVAS A LOS MUNICIPIOS	
			81301	TENENCIA ESTATAL	$ -
			81302	IMPUESTOS MUNICIPALES COORDINADOS PREDIAL	$ -
			81303	IMPUESTOS MUNICIPALES COORDINADOS SOBRE ADQUISICIÓN DE INMUEBLES	$ -
			81304	PARTICIPACIONES DE INCENTIVOS POR ISR	$ -
		814		OTROS CONCEPTOS PARTICIPABLES DE LA FEDERACIÓN A ENTIDADES FEDERATIVAS	
			81401	IMPUESTO ESPECIAL SOBRE PRODUCCIÓN Y SERVICIOS	$ -
			81402	NUEVAS POTESTADES (GASOLINA Y DIESEL)	$ -
			81403	FONDO DE FISCALIZACIÓN	$ -
			81404	FONDO DE COMPENSACIÓN	$ -
			81405	IMPUESTO SOBRE AUTOMÓVILES NUEVOS	$ -
			81406	FONDO DE ESTABILIZACIÓN DE LOS INGRESOS DE LAS ENTIDADES FEDERATIVAS	$ -
			81407	FONDO IMPUESTO SOBRE LA RENTA	$ -
			81408	FONDO DE COMPENSACIÓN ISAN	$ -
		815		OTROS CONCEPTOS PARTICIPABLES DE LA FEDERACIÓN A MUNICIPIOS	
			81501	OTROS CONCEPTOS PARTICIPABLES DE LA FEDERACIÓN A MUNICIPIOS	$ -
		816		CONVENIOS DE COLABORACIÓN ADMINISTRATIVA	
			81601	CONVENIOS DE COLABORACIÓN ADMINISTRATIVA ZONA FEDERAL MARÍTIMA	$ -
	8300			APORTACIONES	
		831		APORTACIONES DE LA FEDERACIÓN A LAS ENTIDADES FEDERATIVAS	
			83101	FONDO DE APORTACIONES PARA LA EDUCACIÓN BÁSICA Y NORMAL	$ -
			83102	FONDO DE APORTACIONES PARA LOS SERVICIOS DE SALUD	$ -
			83103	FONDO DE INFRAESTRUCTURA SOCIAL ESTATAL	$ -
			83104	FONDO DE APORTACIONES MÚLTIPLES	$ -
			83105	FONDO DE APORTACIONES PARA LA EDUCACIÓN TECNOLÓGICA Y DE ADULTOS	$ -
			83106	FONDO DE APORTACIONES PARA LA SEGURIDAD PÚBLICA	$ -
			83107	FONDO DE APORTACIONES PARA EL FORTALECIMIENTO DE LAS ENTIDADES FEDERATIVAS	$ -
		832		APORTACIONES DE LA FEDERACIÓN A MUNICIPIOS	
			83201	FONDO DE APORTACIONES PARA LA INFRAESTRUCTURA SOCIAL MUNICIPAL	$ -
			83202	FONDO DE APORTACIONES PARA EL FORTALECIMIENTO DE LOS MUNICIPIOS	$ -
			83203	APORTACIONES PARA MUNICIPIOS CON ZONA FEDERAL MARÍTIMA	$ -
		833		APORTACIONES DE LAS ENTIDADES FEDERATIVAS A LOS MUNICIPIOS	
			83301	FONDO DE APORTACIONES PARA LA INFRAESTRUCTURA SOCIAL MUNICIPAL	$ -
			83302	FONDO DE APORTACIONES PARA EL FORTALECIMIENTO DE LOS MUNICIPIOS	$ -
			83303	APORTACIONES PARA MUNICIPIOS CON ZONA FEDERAL MARÍTIMA	$ -
		834		APORTACIONES PREVISTAS EN LEYES Y DECRETOS AL SISTEMA DE PROTECCIÓN SOCIAL	
			83401	APORTACIONES PREVISTAS EN LEYES Y DECRETOS AL SISTEMA DE PROTECCIÓN SOCIAL	$ -
		835		APORTACIONES PREVISTAS EN LEYES Y DECRETOS COMPENSATORIAS A ENTIDADES FEDERATIVAS Y MUNICIPIOS	
			83501	APORTACIONES PREVISTAS EN LEYES Y DECRETOS COMPENSATORIAS A ENTIDADES FEDERATIVAS Y MUNICIPIOS	$ -
	8500			CONVENIOS	
		851		CONVENIOS DE REASIGNACIÓN	
			85101	CONVENIOS DE REASIGNACIÓN	$ -
		852		CONVENIOS DE DESCENTRALIZACIÓN	
			85201	CONVENIOS DE DESCENTRALIZACIÓN	$ -
		853		OTROS CONVENIOS	
			85301	OTROS CONVENIOS	$ -
			85302	OTROS CONVENIOS DE ORGANISMOS DESCENTRALIZADOS	$ -
	9100			AMORTIZACIÓN DE LA DEUDA PÚBLICA	
		911		AMORTIZACIÓN DE LA DEUDA INTERNA CON INSTITUCIONES DE CRÉDITO	
			91101	AMORTIZACIÓN DE LA DEUDA INTERNA CON INSTITUCIONES DE CRÉDITO	$ -
		912		AMORTIZACIÓN DE LA DEUDA INTERNA POR EMISIÓN DE TÍTULOS Y VALORES	
			91201	AMORTIZACIÓN DE LA DEUDA INTERNA POR EMISIÓN DE TÍTULOS Y VALORES	$ -
		913		AMORTIZACIÓN DE ARRENDAMIENTOS FINANCIEROS NACIONALES	
			91301	AMORTIZACIÓN DE ARRENDAMIENTOS FINANCIEROS NACIONALES	$ -
			91302	AMORTIZACIÓN DE ARRENDAMIENTOS FINANCIEROS ESPECIALES	$ -
		914		AMORTIZACIÓN DE LA DEUDA EXTERNA CON INSTITUCIONES DE CRÉDITO	
			91401	AMORTIZACIÓN DE LA DEUDA EXTERNA CON INSTITUCIONES DE CRÉDITO	$ -
		915		AMORTIZACIÓN DE DEUDA EXTERNA CON ORGANISMOS FINANCIEROS INTERNACIONALES	
			91501	AMORTIZACIÓN DE DEUDA EXTERNA CON ORGANISMOS FINANCIEROS INTERNACIONALES	$ -
		916		AMORTIZACIÓN DE LA DEUDA BILATERAL	
			91601	AMORTIZACIÓN DE LA DEUDA BILATERAL	$ -
		917		AMORTIZACIÓN DE LA DEUDA EXTERNA POR EMISIÓN DE TÍTULOS Y VALORES	
			91701	AMORTIZACIÓN DE LA DEUDA EXTERNA POR EMISIÓN DE TÍTULOS Y VALORES	$ -
		918		AMORTIZACIÓN DE ARRENDAMIENTOS FINANCIEROS INTERNACIONALES	
			91801	AMORTIZACIÓN DE ARRENDAMIENTOS FINANCIEROS INTERNACIONALES	$ -

	9200			INTERESES DE LA DEUDA PÚBLICA	
		921		INTERESES DE LA DEUDA INTERNA CON INSTITUCIONES DE CRÉDITO	
			92101	INTERESES DE LA DEUDA INTERNA CON INSTITUCIONES DE CRÉDITO	$ -
			92102	INTERESES DE LA DEUDA INTERNA DERIVADA DE PROYECTOS DE INFRAESTRUCTURA PRODUCTIVA DE LARGO PLAZO	$ -
		922		INTERESES DERIVADOS DE LA COLOCACIÓN DE TÍTULOS Y VALORES	
			92201	INTERESES DERIVADOS DE LA COLOCACIÓN DE TÍTULOS Y VALORES	$ -
		923		INTERESES POR ARRENDAMIENTOS FINANCIEROS NACIONALES	
			92301	INTERESES POR ARRENDAMIENTOS FINANCIEROS NACIONALES	$ -
			92302	INTERESES POR ARRENDAMIENTOS FINANCIEROS ESPECIALES	$ -
		924		INTERESES DE LA DEUDA EXTERNA CON INSTITUCIONES DE CRÉDITO	
			92401	INTERESES DE LA DEUDA EXTERNA CON INSTITUCIONES DE CRÉDITO	$ -
		925		INTERESES DE LA DEUDA CON ORGANISMOS FINANCIEROS INTERNACIONALES	
			92501	INTERESES DE LA DEUDA CON ORGANISMOS FINANCIEROS INTERNACIONALES	$ -
		926		INTERESES DE LA DEUDA BILATERAL	
			92601	INTERESES DE LA DEUDA BILATERAL	$ -
		927		INTERESES DERIVADOS DE LA COLOCACIÓN DE TÍTULOS Y VALORES EN EL EXTERIOR	
			92701	INTERESES DERIVADOS DE LA COLOCACIÓN DE TÍTULOS Y VALORES EN EL EXTERIOR	$ -
		928		INTERESES POR ARRENDAMIENTOS FINANCIEROS INTERNACIONALES	
			92801	INTERESES POR ARRENDAMIENTOS FINANCIEROS INTERNACIONALES	$ -
	9300			COMISIONES DE LA DEUDA PÚBLICA	
		931		COMISIONES DE LA DEUDA PÚBLICA INTERNA	
			93101	COMISIONES DE LA DEUDA INTERNA	$ -
		932		COMISIONES DE LA DEUDA PÚBLICA EXTERNA	
			93201	COMISIONES DE LA DEUDA EXTERNA	$ -
	9400			GASTOS DE LA DEUDA PÚBLICA	
		941		GASTOS DE LA DEUDA PÚBLICA INTERNA	
			94101	GASTOS DE LA DEUDA PÚBLICA INTERNA	$ -
		942		GASTOS DE LA DEUDA PÚBLICA EXTERNA	
			94201	GASTOS DE LA DEUDA PÚBLICA EXTERNA	$ -
	9500			COSTO POR COBERTURAS	
		951		COSTOS POR COBERTURAS	
			95101	COSTOS POR COBERTURAS	$ -
	9600			APOYOS FINANCIEROS	
		961		APOYOS A INTERMEDIARIOS FINANCIEROS	
			96101	APOYOS A INTERMEDIARIOS FINANCIEROS	$ -
		962		APOYOS A AHORRADORES Y DEUDORES DEL SISTEMA FINANCIERO NACIONAL	
			96201	APOYOS A AHORRADORES Y DEUDORES DE LA BANCA	$ -
	9900			ADEUDOS DE EJERCICIOS FISCALES ANTERIORES (ADEFAS)	
		991		ADEFAS	
			99101	ADEFAS	$ -
				TOTAL	**$ 594,530,804.25**

Anexo 7. CLASIFICACIÓN POR OBJETO DEL GASTO DE LOS ORGANOS AUTONOMOS
(capítulo, concepto, partida genérica y partida específica)

COMISIÓN DE DEFENSA DE LOS DERECHOS HUMANOS PARA EL ESTADO DE NAYARIT

CAP	CONC	PG	PE	DESCRIPCIÓN	APROBADO
1000				SERVICIOS PERSONALES	14,924,275.00
	1100			REMUNERACIONES AL PERSONAL DE CARÁCTER PERMANENTE	3,875,734.87
		111		DIETAS	0.00
			11101	DIETAS	0.00
		112		HABERES	0.00
			11201	HABERES	0.00
		113		SUELDOS BASE AL PERSONAL PERMANENTE	3,875,734.87
			11301	SUELDOS AL PERSONAL DE BASE	3,821,564.88
			11302	SUELDOS AL PERSONAL DE CONFIANZA	0.00
			11303	SUELDOS AL PERSONAL DOCENTE	0.00
			11304	NIVELACIONES SALARIALES	0.00
			11305	REZONIFICACIÓN	0.00
			11306	AJUSTE DE CALENDARIO	54,169.99
			11307	CARRERA MAGISTERIAL	0.00
		114		REMUNERACIONES POR ADSCRIPCIÓN LABORAL EN EL EXTRANJERO	0.00
			11401	RETRIBUCIONES POR ADSCRIPCIÓN EN EL EXTRANJERO	0.00
	1200			REMUNERACIONES AL PERSONAL DE CARÁCTER TRANSITORIO	0.00
		121		HONORARIOS ASIMILABLES A SALARIOS	0.00
			12101	CONTRATOS POR HONORARIOS ASIMILABLES A SALARIOS	0.00
		122		SUELDOS BASE AL PERSONAL EVENTUAL	0.00
			12201	SUELDOS AL PERSONAL EVENTUAL	0.00
			12202	SUELDOS AL PERSONAL INTERINO	0.00
			12203	SUELDOS AL PERSONAL TRANSITORIO	0.00
			12204	SUELDOS AL PERSONAL DE LISTA DE RAYA	0.00
			12205	NIVELACIONES SALARIALES	0.00
			12206	REZONIFICACIÓN	0.00
			12207	AJUSTE DE CALENDARIO	0.00
		123		RETRIBUCIONES POR SERVICIOS DE CARÁCTER SOCIAL	0.00
			12301	RETRIBUCIONES A PRESTADORES DE SERVICIO SOCIAL	0.00
		124		RETRIBUCIÓN A LOS REPRESENTANTES DE LOS TRABAJADORES Y DE LOS PATRONES EN LA JUNTA DE CONCILIACIÓN Y ARBITRAJE	0.00
			12401	RETRIBUCIÓN A LOS REPRESENTANTES DE LOS TRABAJADORES Y DE LOS PATRONES EN LAS JUNTAS DE CONCILIACIÓN Y ARBITRAJE	0.00
	1300			REMUNERACIONES ADICIONALES Y ESPECIALES	8,464,111.02
		131		PRIMAS POR AÑOS DE SERVICIOS EFECTIVOS PRESTADOS	3,649.44
			13101	PRIMAS POR AÑOS DE SERVICIOS PRESTADOS	3,649.44
		132		PRIMAS DE VACACIONES, DOMINICAL Y GRATIFICACIÓN DE FIN DE AÑO	767,971.65
			13201	PRIMAS DE VACACIONES	116,385.21
			13202	PRIMA DOMINICAL	0.00
			13203	GRATIFICACIÓN DE FIN DE AÑO	651,586.44
			13204	DÍAS DINÁMICOS	0.00
			13205	COMPENSACIÓN DE FIN DE AÑO	0.00
		133		HORAS EXTRAORDINARIAS	0.00
			13301	REMUNERACIONES POR HORAS EXTRAORDINARIAS	0.00
		134		COMPENSACIONES	7,692,489.93
			13401	COMPENSACIONES ORDINARIAS	7,692,489.93
			13402	COMPENSACIONES EXTRAORDINARIAS	0.00
			13403	COMPENSACIONES POR SERVICIOS EVENTUALES	0.00
			13404	COMPENSACIONES POR SERVICIOS ESPECIALES	0.00
			13405	COMPENSACIONES A MÉDICOS RESIDENTES	0.00
			13406	COMPENSACIONES AL PERSONAL POR PARTICIPACIÓN EN LOS GASTOS DE EJECUCIÓN	0.00
		135		SOBREHABERES	0.00
			13501	SOBREHABERES	0.00
		136		ASIGNACIONES DE TÉCNICO, DE MANDO, POR COMISIÓN, DE VUELO Y DE TÉCNICO ESPECIAL	0.00

CAP	CONC	PG	PE	DESCRIPCIÓN	APROBADO
			13601	ASIGNACIONES DE TÉCNICO, DE MANDO, POR COMISIÓN, DE VUELO Y DE TÉCNICO ESPECIAL	0.00
		137		HONORARIOS ESPECIALES	0.00
			13701	HONORARIOS ESPECIALES	0.00
		138		PARTICIPACIONES POR VIGILANCIA EN EL CUMPLIMIENTO DE LAS LEYES Y CUSTODIA DE VALORES	0.00
			13801	PARTICIPACIONES POR VIGILANCIA EN EL CUMPLIMIENTO DE LAS LEYES Y CUSTODIA DE VALORES	0.00
	1400			SEGURIDAD SOCIAL	1,465,792.30
		141		APORTACIONES DE SEGURIDAD SOCIAL	941,434.49
			14101	APORTACIONES AL ISSSTE	327,600.70
			14102	APORTACIONES AL IMSS	0.00
			14103	APORTACIONES DE SEGURIDAD SOCIAL CON INSTITUCIONES PRIVADAS	0.00
			14104	APORTACIONES AL FONDO DE PENSIONES	613,833.79
			14105	APORTACIONES AL SEGURO DE CESANTÍA EN EDAD AVANZADA Y VEJEZ	0.00
		142		APORTACIONES A FONDOS DE VIVIENDA	447,275.29
			14201	APORTACIONES AL FOVISSSTE	0.00
			14202	APORTACIONES AL INFONAVIT	447,275.29
		143		APORTACIONES AL SISTEMA PARA EL RETIRO	77,082.52
			14301	APORTACIONES AL SAR	77,082.52
			14302	DEPÓSITOS PARA EL AHORRO SOLIDARIO	0.00
		144		APORTACIONES PARA SEGUROS	0.00
			14401	SEGURO DE VIDA	0.00
			14402	SEGURO DE GASTOS MÉDICOS	0.00
			14403	SEGUROS DE RESPONSABILIDAD CIVIL	0.00
			14404	SEGUROS DE ASISTENCIA LEGAL	0.00
	1500			OTRAS PRESTACIONES SOCIALES Y ECONÓMICAS	1,118,636.81
		151		CUOTAS PARA EL FONDO DE AHORRO Y FONDO DE TRABAJO	0.00
			15101	CUOTAS PARA EL FONDO DE AHORRO Y FONDO DE TRABAJO	0.00
		152		INDEMNIZACIONES	150,000.00
			15201	INDEMNIZACIONES POR ACCIDENTES EN EL TRABAJO	0.00
			15202	PAGO DE LIQUIDACIONES	150,000.00
		153		PRESTACIONES Y HABERES DE RETIRO	0.00
			15301	PRESTACIONES Y HABERES DE RETIRO	0.00
		154		PRESTACIONES CONTRACTUALES	0.00
			15401	PRESTACIONES AL PERSONAL DE BASE	0.00
			15402	PRESTACIONES AL PERSONAL DE CONFIANZA	0.00
			15403	PRESTACIONES AL PERSONAL DOCENTE	0.00
			15404	PRESTACIONES COMPLEMENTARIAS PERSONAL DE BASE	0.00
			15405	PRESTACIONES COMPLEMENTARIAS PERSONAL DE CONFIANZA	0.00
			15406	PRESTACIONES COMPLEMENTARIAS PERSONAL DOCENTE	0.00
		155		APOYOS A LA CAPACITACIÓN DE LOS SERVIDORES PÚBLICOS	0.00
			15501	APOYOS A LA CAPACITACIÓN DE LOS SERVIDORES PÚBLICOS	0.00
		159		OTRAS PRESTACIONES SOCIALES Y ECONÓMICAS	968,636.81
			15901	OTRAS PRESTACIONES SOCIALES Y ECONOMICAS	968,636.81
	1600			PREVISIONES	0.00
		161		PREVISIONES DE CARÁCTER LABORAL, ECONÓMICA Y DE SEGURIDAD SOCIAL	0.00
			16101	PREVISIONES DE INCREMENTO AL PERSONAL DE BASE	0.00
			16102	PREVISIONES DE INCREMENTO AL PERSONAL DE CONFIANZA	0.00
			16103	PREVISIONES DE INCREMENTO AL PERSONAL DOCENTE	0.00
			16104	PREVISIONES PARA CREACIÓN DE PLAZAS	0.00
	1700			PAGO DE ESTÍMULOS A SERVIDORES PÚBLICOS	0.00
		171		ESTÍMULOS	0.00
			17101	ESTÍMULOS ORDINARIOS	0.00
			17102	ESTÍMULOS POR ANTIGÜEDAD	0.00
			17103	BONO POR TÉRMINO DE ADMINISTRACIÓN	0.00
			17104	OTROS ESTÍMULOS CONTRACTUALES	0.00
			17105	MEDALLAS MAGISTERIO	0.00
			17106	ESTÍMULO A BOMBEROS	0.00
			17107	ESTÍMULOS AL PERSONAL DE SEGURIDAD PÚBLICA	0.00
		172		RECOMPENSAS	0.00
			17201	RECOMPENSAS	0.00
2000				MATERIALES Y SUMINISTROS	700,000.00

CAP	CONC	PG	PE	DESCRIPCIÓN	APROBADO
	2100			MATERIALES DE ADMINISTRACIÓN, EMISIÓN DE DOCUMENTOS Y ARTÍCULOS OFICIALES	84,000.00
		211		MATERIALES, ÚTILES Y EQUIPOS MENORES DE OFICINA	37,000.00
			21101	MATERIALES PARA SERVICIO EN GENERAL	0.00
			21102	ARTÍCULOS Y MATERIAL DE OFICINA	37,000.00
			21103	MATERIALES DE FERRETERÍA PARA OFICINAS	0.00
			21104	MATERIAL PARA MANTENIMIENTO DE LA OFICINA	0.00
			21105	MATERIAL DE PINTURA Y DIBUJO PARA USO EN OFICINAS	0.00
			21106	PRODUCTOS DE PAPEL Y HULE PARA USO EN OFICINAS	0.00
			21107	PIGMENTOS O COLORANTES PARA USO EN OFICINAS	0.00
		212		MATERIALES Y ÚTILES DE IMPRESIÓN Y REPRODUCCIÓN	1,000.00
			21201	MATERIALES PARA IMPRESIÓN Y REPRODUCCIÓN	1,000.00
			21202	MATERIAL PARA USO FOTOGRÁFICO Y CINEMATOGRÁFICO	0.00
			21203	MATERIAL DE PINTURA Y DIBUJO PARA USO EN IMPRESIÓN Y REPRODUCCIÓN	0.00
			21204	PRODUCTOS DE PAPEL Y HULE PARA USO EN IMPRESIÓN Y REPRODUCCIÓN	0.00
		213		MATERIAL ESTADÍSTICO Y GEOGRÁFICO	0.00
			21301	ARTÍCULOS PARA USO ESTADÍSTICO Y GEOGRÁFICO	0.00
		214		MATERIALES, ÚTILES Y EQUIPOS MENORES DE TECNOLOGÍAS DE LA INFORMACIÓN Y COMUNICACIONES	30,000.00
			21401	SUMINISTROS INFORMÁTICOS	30,000.00
		215		MATERIAL IMPRESO E INFORMACIÓN DIGITAL	2,000.00
			21501	ARTÍCULOS DIVERSOS DE CARÁCTER COMERCIAL	0.00
			21502	ARTÍCULOS PARA SERVICIOS GENERALES	0.00
			21503	MATERIAL DE COMUNICACIÓN	1,000.00
			21504	PRODUCTOS IMPRESOS EN PAPEL	1,000.00
		216		MATERIAL DE LIMPIEZA	14,000.00
			21601	MATERIALES Y ARTÍCULOS DE LIMPIEZA	8,000.00
			21602	PRODUCTOS DE PAPEL PARA LIMPIEZA	5,000.00
			21603	PRODUCTOS TEXTILES PARA LIMPIEZA	1,000.00
		217		MATERIALES Y ÚTILES DE ENSEÑANZA	0.00
			21701	MATERIALES PARA ENSEÑANZA	0.00
			21702	ARTÍCULOS DIDÁCTICOS	0.00
		218		MATERIALES PARA EL REGISTRO E IDENTIFICACIÓN DE BIENES Y PERSONAS	0.00
			21801	ELABORACIÓN DE PLACAS Y CALCOMANÍAS	0.00
			21802	MATERIAL DE FOTOCREDENCIALIZACIÓN	0.00
	2200			ALIMENTOS Y UTENSILIOS	90,000.00
		221		PRODUCTOS ALIMENTICIOS PARA PERSONAS	90,000.00
			22101	ANIMALES PARA ABASTO	0.00
			22102	CARNE FRESCA	0.00
			22103	PESCADOS Y MARISCOS	0.00
			22104	PRODUCTOS AGRÍCOLAS PARA ALIMENTACIÓN DE PERSONAS	0.00
			22105	PRODUCTOS DIVERSOS PARA ALIMENTACIÓN DE PERSONAS	90,000.00
			22106	PRODUCTOS DE ANIMALES INDUSTRIALIZABLES	0.00
		222		PRODUCTOS ALIMENTICIOS PARA ANIMALES	0.00
			22201	CARNE EN CANAL	0.00
			22202	GANADO EN PIE	0.00
			22203	PRODUCTOS AGRÍCOLAS PARA ALIMENTACIÓN DE ANIMALES	0.00
			22204	PRODUCTOS DIVERSOS PARA ALIMENTACIÓN DE ANIMALES	0.00
		223		UTENSILIOS PARA EL SERVICIO DE ALIMENTACIÓN	0.00
			22301	UTENSILIOS DIVERSOS DE CARÁCTER COMERCIAL	0.00
			22302	ARTÍCULOS PARA EL SERVICIO DE ALIMENTACIÓN	0.00
			22303	MATERIAL DE FERRETERÍA PARA SERVICIO DE ALIMENTACIÓN	0.00
	2300			MATERIAS PRIMAS Y MATERIALES DE PRODUCCIÓN Y COMERCIALIZACIÓN	0.00
		231		PRODUCTOS ALIMENTICIOS, AGROPECUARIOS Y FORESTALES ADQUIRIDOS COMO MATERIA PRIMA	0.00
			23101	PRODUCTOS AGRÍCOLAS ADQUIRIDOS COMO MATERIA PRIMA	0.00
			23102	PRODUCTOS FORESTALES ADQUIRIDOS COMO MATERIA PRIMA	0.00
		232		INSUMOS TEXTILES ADQUIRIDOS COMO MATERIA PRIMA	0.00
			23201	PRODUCTOS AGRÍCOLAS DE CARÁCTER TEXTIL ADQUIRIDOS COMO MATERIA PRIMA	0.00
			23202	PRODUCTOS DE ANIMALES INDUSTRIALIZABLES ADQUIRIDOS COMO MATERIA PRIMA	0.00
			23203	PRODUCTOS TEXTILES ADQUIRIDOS COMO MATERIA PRIMA	0.00

CAP	CONC	PG	PE	DESCRIPCIÓN	APROBADO
			23204	SUBSTANCIAS Y PRODUCTOS QUÍMICOS ADQUIRIDOS COMO MATERIA PRIMA	0.00
		233		PRODUCTOS DE PAPEL, CARTÓN E IMPRESOS ADQUIRIDOS COMO MATERIA PRIMA	0.00
			23301	PRODUCTOS DE PAPEL Y DE HULE ADQUIRIDOS COMO MATERIA PRIMA	0.00
			23302	PRODUCTOS FORESTALES ADQUIRIDOS COMO MATERIA PRIMA	0.00
		234		COMBUSTIBLES, LUBRICANTES, ADITIVOS, CARBÓN Y SUS DERIVADOS ADQUIRIDOS COMO MATERIA PRIMA	0.00
			23401	PRODUCTOS FORESTALES DE CARÁCTER COMBUSTIBLE ADQUIRIDOS COMO MATERIA PRIMA	0.00
		235		PRODUCTOS QUÍMICOS, FARMACÉUTICOS Y DE LABORATORIO ADQUIRIDOS COMO MATERIA PRIMA	0.00
			23501	PRODUCTOS QUÍMICOS ADQUIRIDOS COMO MATERIA PRIMA PARA USO QUIRÚRGICO Y DE LABORATORIO	0.00
		236		PRODUCTOS METÁLICOS Y A BASE DE MINERALES NO METÁLICOS ADQUIRIDOS COMO MATERIA PRIMA	0.00
			23601	ARTÍCULOS PARA SERVICIOS GENERALES ADQUIRIDOS COMO MATERIA PRIMA	0.00
		237		PRODUCTOS DE CUERO, PIEL, PLÁSTICO Y HULE ADQUIRIDOS COMO MATERIA PRIMA	0.00
			23701	PRODUCTOS PARA SERVICIOS GENERALES ADQUIRIDOS COMO MATERIA PRIMA	0.00
			23702	MATERIAL QUIRÚRGICO Y DE LABORATORIO ADQUIRIDO COMO MATERIA PRIMA	0.00
			23703	PRODUCTOS DE CUERO Y PIEL DE ANIMALES INDUSTRIALIZABLES ADQUIRIDOS COMO MATERIA PRIMA	0.00
			23704	PRODUCTOS DE HULE ADQUIRIDOS COMO MATERIA PRIMA	0.00
			23705	PRODUCTOS DE PLÁSTICO Y POLIETILENO ADQUIRIDOS COMO MATERIA PRIMA	0.00
		238		MERCANCÍAS ADQUIRIDAS PARA SU COMERCIALIZACIÓN	0.00
			23801	PRODUCTOS ALIMENTICIOS ADQUIRIDOS PARA COMERCIALIZACIÓN	0.00
			23802	PRODUCTOS DE PAPEL Y DE HULE ADQUIRIDOS PARA COMERCIALIZACIÓN	0.00
			23803	PRODUCTOS DE PLÁSTICO ADQUIRIDOS PARA COMERCIALIZACIÓN	0.00
		239		OTROS PRODUCTOS ADQUIRIDOS COMO MATERIA PRIMA	0.00
			23901	OTROS ARTÍCULOS DE CARÁCTER COMERCIAL ADQUIRIDOS COMO MATERIA PRIMA	0.00
			23902	OTROS ARTÍCULOS PARA SERVICIOS GENERALES ADQUIRIDOS COMO MATERIA PRIMA	0.00
			23903	MINERALES ADQUIRIDOS COMO MATERIA PRIMA	0.00
			23904	OTROS PRODUCTOS DE ANIMALES INDUSTRIALIZABLES ADQUIRIDOS COMO MATERIA PRIMA	0.00
			23905	OTROS PRODUCTOS FORESTALES ADQUIRIDOS COMO MATERIA PRIMA	0.00
	2400			MATERIALES Y ARTÍCULOS DE CONSTRUCCIÓN Y DE REPARACIÓN	66,000.00
		241		PRODUCTOS MINERALES NO METÁLICOS	0.00
			24101	MATERIAL DE FERRETERÍA PARA CONSTRUCCIÓN Y REPARACIÓN	0.00
			24102	MINERALES PARA CONSTRUCCIÓN Y REPARACIÓN	0.00
			24103	PRODUCTOS MINERALES PARA CONSTRUCCIÓN Y REPARACIÓN	0.00
		242		CEMENTO Y PRODUCTOS DE CONCRETO	1,000.00
			24201	CEMENTO Y PRODUCTOS DE CONCRETO	1,000.00
		243		CAL, YESO Y PRODUCTOS DE YESO	5,000.00
			24301	CAL, YESO Y PRODUCTOS DE YESO	5,000.00
		244		MADERA Y PRODUCTOS DE MADERA	1,000.00
			24401	MADERA Y PRODUCTOS DE MADERA	0.00
			24402	PRODUCTOS FORESTALES PARA LA CONSTRUCCIÓN	1,000.00
		245		VIDRIO Y PRODUCTOS DE VIDRIO	1,000.00
			24501	ARTÍCULOS Y MATERIAL DE OFICINA EN VIDRIO	1,000.00
			24502	MATERIALES DE FERRETERÍA EN VIDRIO	0.00
			24503	PRODUCTOS DE VIDRIO Y CRISTAL	0.00
		246		MATERIAL ELÉCTRICO Y ELECTRÓNICO	20,000.00
			24601	ACCESORIOS Y MATERIAL ELÉCTRICO	20,000.00
			24602	MATERIAL ELÉCTRICO PARA COMUNICACIÓN	0.00
			24603	MATERIAL DE FERRETERÍA ELÉCTRICO	0.00
		247		ARTÍCULOS METÁLICOS PARA LA CONSTRUCCIÓN	0.00
			24701	ACCESORIOS Y MATERIAL ELÉCTRICO PARA LA CONSTRUCCIÓN	0.00

CAP	CONC	PG	PE	DESCRIPCIÓN	APROBADO
			24702	MATERIAL DE FERRETERÍA PARA LA CONSTRUCCIÓN	0.00
			24703	PRODUCTOS MINERALES PARA LA CONSTRUCCIÓN	0.00
			24704	REFACCIONES Y ESTRUCTURAS PARA LA CONSTRUCCIÓN	0.00
		248		MATERIALES COMPLEMENTARIOS	18,000.00
			24801	ARTÍCULOS COMPLEMENTARIOS PARA SERVICIOS GENERALES	17,000.00
			24802	MATERIALES COMPLEMENTARIOS DE FERRETERÍA	1,000.00
			24803	PRODUCTOS COMPLEMENTARIOS DE PAPEL Y DE HULE	0.00
			24804	PRODUCTOS COMPLEMENTARIOS DE ORIGEN FORESTAL	0.00
			24805	PRODUCTOS COMPLEMENTARIOS DE ORIGEN MINERAL	0.00
			24806	PRODUCTOS TEXTILES COMPLEMENTARIOS	0.00
			24807	PRODUCTOS DE PLÁSTICO, PVC Y SIMILARES PARA LA CONSTRUCCIÓN	0.00
		249		OTROS MATERIALES Y ARTÍCULOS DE CONSTRUCCIÓN Y REPARACIÓN	20,000.00
			24901	OTROS MATERIALES DE FERRETERÍA PARA CONSTRUCCIÓN Y REPARACIÓN	20,000.00
			24902	OTROS MATERIALES DE MANTENIMIENTO Y SEGURIDAD PARA CONSTRUCCIÓN Y REPARACIÓN	0.00
			24903	OTROS PRODUCTOS MINERALES PARA CONSTRUCCIÓN Y REPARACIÓN	0.00
			24904	OTROS PRODUCTOS QUÍMICOS PARA CONSTRUCCIÓN Y REPARACIÓN	0.00
	2500			PRODUCTOS QUÍMICOS, FARMACÉUTICOS Y DE LABORATORIO	15,000.00
		251		PRODUCTOS QUÍMICOS BÁSICOS	0.00
			25101	MATERIAL QUIRÚRGICO Y DE LABORATORIO BÁSICO	0.00
			25102	SUBSTANCIAS Y PRODUCTOS QUÍMICOS BÁSICOS	0.00
		252		FERTILIZANTES, PESTICIDAS Y OTROS AGROQUÍMICOS	0.00
			25201	FERTILIZANTES, PESTICIDAS Y OTROS AGROQUÍMICOS	0.00
		253		MEDICINAS Y PRODUCTOS FARMACÉUTICOS	15,000.00
			25301	MEDICINAS Y PRODUCTOS FARMACÉUTICOS DE APLICACIÓN HUMANA	15,000.00
			25302	CUADRO BÁSICO Y CATÁLOGO DE MEDICAMENTOS DEL SECTOR SALUD	0.00
			25303	MEDICINAS Y PRODUCTOS FARMACÉUTICOS DE APLICACIÓN ANIMAL	0.00
		254		MATERIALES, ACCESORIOS Y SUMINISTROS MÉDICOS	0.00
			25401	ARTÍCULOS PARA SERVICIOS GENERALES EN EL ÁREA MÉDICA	0.00
			25402	MATERIAL QUIRÚRGICO Y DE LABORATORIO DE USO EN EL ÁREA MÉDICA	0.00
			25403	PRODUCTOS QUÍMICOS PARA USO EN EL ÁREA MÉDICA	0.00
			25404	MATERIALES, ACCESORIOS Y SUMINISTROS MÉDICOS DE APLICACIÓN ANIMAL	0.00
		255		MATERIALES, ACCESORIOS Y SUMINISTROS DE LABORATORIO	0.00
			25501	MATERIAL QUIRÚRGICO Y DE LABORATORIO	0.00
			25502	PRODUCTOS MINERALES UTILIZADOS EN LABORATORIOS	0.00
		256		FIBRAS SINTÉTICAS, HULES, PLÁSTICOS Y DERIVADOS	0.00
			25601	FIBRAS SINTÉTICAS, HULES, PLÁSTICOS Y DERIVADOS	0.00
		259		OTROS PRODUCTOS QUÍMICOS	0.00
			25901	OTRAS SUBSTANCIAS Y PRODUCTOS QUÍMICOS	0.00
	2600			COMBUSTIBLES, LUBRICANTES Y ADITIVOS	370,000.00
		261		COMBUSTIBLES, LUBRICANTES Y ADITIVOS	370,000.00
			26101	COMBUSTIBLES, LUBRICANTES Y ADITIVOS	370,000.00
		262		CARBÓN Y SUS DERIVADOS	0.00
			26201	CARBÓN Y SUS DERIVADOS	0.00
	2700			VESTUARIO, BLANCOS, PRENDAS DE PROTECCIÓN Y ARTÍCULOS DEPORTIVOS	15,000.00
		271		VESTUARIO Y UNIFORMES	15,000.00
			27101	ARTÍCULOS PARA SERVICIOS GENERALES	0.00
			27102	MATERIAL Y ACCESORIOS DE ARTILLERÍA Y ATAVÍO CIVIL, MILITAR Y RELIGIOSO	0.00
			27103	MATERIAL DE FERRETERÍA PARA USO EN VESTUARIOS Y UNIFORMES	0.00
			27104	MATERIAL DE MANTENIMIENTO Y SEGURIDAD UTILIZADO EN VESTUARIO Y UNIFORMES	0.00
			27105	PRODUCTOS DE ANIMALES INDUSTRIALIZABLES ADQUIRIDOS COMO VESTUARIO Y UNIFORMES	0.00
			27106	PRODUCTOS TEXTILES ADQUIRIDOS COMO VESTUARIO Y UNIFORMES	15,000.00
		272		PRENDAS DE SEGURIDAD Y PROTECCIÓN PERSONAL	0.00
			27201	ARTÍCULOS PARA SERVICIOS GENERALES PARA SEGURIDAD Y PROTECCIÓN PERSONAL	0.00
			27202	ARTÍCULOS PARA SEGURIDAD Y PROTECCIÓN PERSONAL	0.00
			27203	MATERIAL DE MANTENIMIENTO PARA SEGURIDAD Y PROTECCIÓN PERSONAL	0.00

CAP	CONC	PG	PE	DESCRIPCIÓN	APROBADO
			27204	MATERIAL QUIRÚRGICO Y DE LABORATORIO PARA SEGURIDAD Y PROTECCIÓN PERSONAL	0.00
			27205	PRODUCTOS DE PAPEL Y DE HULE PARA SEGURIDAD Y PROTECCIÓN PERSONAL	0.00
			27206	PRODUCTOS TEXTILES PARA SEGURIDAD Y PROTECCIÓN PERSONAL	0.00
		273		ARTÍCULOS DEPORTIVOS	0.00
			27301	ARTÍCULOS DEPORTIVOS Y DE CAMPAÑA	0.00
			27302	ARTÍCULOS PARA SERVICIOS GENERALES UTILIZADOS EN ACTIVIDADES DEPORTIVAS	0.00
			27303	PRODUCTOS DE ANIMALES INDUSTRIALIZABLES UTILIZADOS EN ACTIVIDADES DEPORTIVAS	0.00
			27304	PRODUCTOS DE PAPEL Y DE HULE UTILIZADOS EN ACTIVIDADES DEPORTIVAS	0.00
		274		PRODUCTOS TEXTILES	0.00
			27401	PRODUCTOS TEXTILES	0.00
		275		BLANCOS Y OTROS PRODUCTOS TEXTILES, EXCEPTO PRENDAS DE VESTIR	0.00
			27501	ARTÍCULOS PARA SERVICIOS GENERALES DE ORIGEN TEXTIL	0.00
			27502	MATERIAL QUIRÚRGICO Y DE LABORATORIO DE ORIGEN TEXTIL	0.00
			27503	OTROS PRODUCTOS TEXTILES	0.00
	2800			MATERIALES Y SUMINISTROS PARA SEGURIDAD	0.00
		281		SUSTANCIAS Y MATERIALES EXPLOSIVOS	0.00
			28101	SUSTANCIAS Y MATERIALES EXPLOSIVOS	0.00
		282		MATERIALES DE SEGURIDAD PÚBLICA	0.00
			28201	MATERIALES Y ACCESORIOS PARA SEGURIDAD PÚBLICA	0.00
			28202	MATERIAL DE MANTENIMIENTO Y SEGURIDAD PÚBLICA	0.00
		283		PRENDAS DE PROTECCIÓN PARA SEGURIDAD PÚBLICA Y NACIONAL	0.00
			28301	PRENDAS DE PROTECCIÓN PARA SEGURIDAD PÚBLICA	0.00
	2900			HERRAMIENTAS, REFACCIONES Y ACCESORIOS MENORES	60,000.00
		291		HERRAMIENTAS MENORES	3,999.00
			29101	ACCESORIOS Y MATERIALES MENORES	3,000.00
			29102	APARATOS E INSTRUMENTOS MENORES	0.00
			29103	HERRAMIENTAS MENORES DE TIPO MÉDICO Y QUIRÚRGICO	0.00
			29104	HERRAMIENTAS MENORES DE CARÁCTER COMERCIAL	0.00
			29105	EQUIPOS Y MATERIALES MENORES DE COMUNICACIÓN, FOTOGRÁFICOS Y CINEMATOGRÁFICOS	0.00
			29106	ARTÍCULOS MENORES PARA SERVICIOS GENERALES	0.00
			29107	EQUIPOS Y MATERIALES MENORES DE MANTENIMIENTO Y SEGURIDAD	999.00
			29108	EQUIPOS MENORES DE PINTURA Y DIBUJO	0.00
			29109	IMPLEMENTOS MENORES DE ORIGEN AGRÍCOLA	0.00
		292		REFACCIONES Y ACCESORIOS MENORES DE EDIFICIOS	1.00
			29201	ARTÍCULOS MENORES PARA SERVICIOS GENERALES EN EDIFICIOS	1.00
			29202	MATERIAL MENOR DE FERRETERÍA PARA USO EN EDIFICIOS	0.00
		293		REFACCIONES Y ACCESORIOS MENORES DE MOBILIARIO Y EQUIPO DE ADMINISTRACIÓN, EDUCACIONAL Y RECREATIVO	0.00
			29301	MATERIAL MENOR DE FERRETERÍA PARA MOBILIARIO Y EQUIPO	0.00
		294		REFACCIONES Y ACCESORIOS MENORES DE EQUIPO DE CÓMPUTO Y TECNOLOGÍAS DE LA INFORMACIÓN	2,000.00
			29401	ARTÍCULOS ELECTRÓNICOS MENORES	1,000.00
			29402	ARTÍCULOS AUXILIARES DE CÓMPUTO	0.00
			29403	REFACCIONES Y ACCESORIOS MENORES DE CARÁCTER INFORMÁTICO	1,000.00
		295		REFACCIONES Y ACCESORIOS MENORES DE EQUIPO E INSTRUMENTAL MÉDICO Y DE LABORATORIO	0.00
			29501	REFACCIONES Y ACCESORIOS MENORES DE EQUIPO E INSTRUMENTAL MÉDICO Y DE LABORATORIO	0.00
		296		REFACCIONES Y ACCESORIOS MENORES DE EQUIPO DE TRANSPORTE	48,000.00
			29601	ACCESORIOS Y MATERIALES ELÉCTRICOS MENORES PARA EQUIPO DE TRANSPORTE	10,000.00
			29602	ARTÍCULOS AUTOMOTRICES MENORES	5,000.00
			29603	ARTÍCULOS MENORES DE CARÁCTER DIVERSO PARA USO EN EQUIPO DE TRANSPORTE	5,000.00
			29604	ARTÍCULOS ELECTRÓNICOS MENORES PARA EQUIPO DE TRANSPORTE	1,000.00
			29605	ARTÍCULOS MENORES DE MANTENIMIENTO Y SEGURIDAD PARA EQUIPO DE TRANSPORTE	1,000.00
			29606	IMPLEMENTOS MENORES PARA TRANSPORTE Y EQUIPO FERROVIARIO	0.00

CAP	CONC	PG	PE	DESCRIPCIÓN	APROBADO
			29607	MATERIAL MENOR DE FERRETERÍA PARA EQUIPO DE TRANSPORTE	1,000.00
			29608	MATERIALES MENORES DE MANTENIMIENTO Y SEGURIDAD PARA EQUIPO DE TRANSPORTE	1,000.00
			29609	PRODUCTOS MENORES DE HULE PARA EQUIPO DE TRANSPORTE	24,000.00
		297		REFACCIONES Y ACCESORIOS MENORES DE EQUIPO DE DEFENSA Y SEGURIDAD	0.00
			29701	REFACCIONES Y ACCESORIOS MENORES DE EQUIPO DE DEFENSA Y SEGURIDAD	0.00
		298		REFACCIONES Y ACCESORIOS MENORES DE MAQUINARIA Y OTROS EQUIPOS	0.00
			29801	ARTÍCULOS MENORES DE SERVICIO GENERAL PARA MAQUINARIA Y OTROS EQUIPOS	0.00
			29802	IMPLEMENTOS AGRÍCOLAS MENORES PARA MAQUINARIA Y OTROS EQUIPOS	0.00
			29803	MATERIAL MENOR DE FERRETERÍA PARA MAQUINARIA Y OTROS EQUIPOS	0.00
			29804	PRODUCTOS MENORES DE HULE PARA MAQUINARIA Y OTROS EQUIPOS	0.00
		299		REFACCIONES Y ACCESORIOS MENORES OTROS BIENES MUEBLES	6,000.00
			29901	ACCESORIOS Y MATERIALES ELÉCTRICOS MENORES PARA OTROS BIENES MUEBLES	0.00
			29902	ARTÍCULOS MENORES DE SERVICIO GENERAL PARA OTROS BIENES MUEBLES	500.00
			29903	IMPLEMENTOS AGRÍCOLAS MENORES PARA OTROS BIENES MUEBLES	0.00
			29904	ARTÍCULOS ELECTRÓNICOS MENORES PARA OTROS BIENES MUEBLES	5,000.00
			29905	MATERIAL MENOR DE FERRETERÍA PARA OTROS BIENES MUEBLES	500.00
			29906	MATERIAL MENOR DE MANTENIMIENTO Y SEGURIDAD PARA OTROS BIENES MUEBLES	0.00
			29907	PRODUCTOS MENORES DE HULE PARA OTROS BIENES MUEBLES	0.00
			29908	REFACCIONES MENORES PARA USO DIVERSOS EN OTROS BIENES MUEBLES	0.00
3000				SERVICIOS GENERALES	2,200,000.00
	3100			SERVICIOS BÁSICOS	302,000.00
		311		ENERGÍA ELÉCTRICA	110,000.00
			31101	ENERGÍA ELÉCTRICA	110,000.00
		312		GAS	0.00
			31201	GAS	0.00
		313		AGUA	5,000.00
			31301	AGUA	5,000.00
		314		TELEFONÍA TRADICIONAL	65,000.00
			31401	TELEFONÍA TRADICIONAL	65,000.00
		315		TELEFONÍA CELULAR	55,000.00
			31501	TELEFONÍA CELULAR	55,000.00
		316		SERVICIOS DE TELECOMUNICACIONES Y SATÉLITES	0.00
			31601	SERVICIO DE RADIOLOCALIZACIÓN	0.00
			31602	SERVICIOS DE TELECOMUNICACIONES	0.00
		317		SERVICIOS DE ACCESO DE INTERNET, REDES Y PROCESAMIENTO DE INFORMACIÓN	17,000.00
			31701	SERVICIOS DE ACCESO DE INTERNET, REDES Y PROCESAMIENTO DE INFORMACIÓN	17,000.00
		318		SERVICIOS POSTALES Y TELEGRÁFICOS	22,000.00
			31801	SERVICIO POSTAL	22,000.00
			31802	SERVICIO TELEGRÁFICO	0.00
		319		SERVICIOS INTEGRALES Y OTROS SERVICIOS	28,000.00
			31901	SERVICIOS INTEGRALES DE TELECOMUNICACIÓN	0.00
			31902	CONTRATACIÓN DE OTROS SERVICIOS	28,000.00
			31903	SERVICIOS GENERALES PARA PLANTELES EDUCATIVOS	0.00
	3200			SERVICIOS DE ARRENDAMIENTO	842,000.00
		321		ARRENDAMIENTO DE TERRENOS	0.00
			32101	ARRENDAMIENTO DE TERRENOS	0.00
		322		ARRENDAMIENTO DE EDIFICIOS	840,000.00
			32201	ARRENDAMIENTO DE EDIFICIOS	840,000.00
		323		ARRENDAMIENTO DE MOBILIARIO Y EQUIPO DE ADMINISTRACIÓN, EDUCACIONAL Y RECREATIVO	1,000.00
			32301	ARRENDAMIENTO DE EQUIPO Y BIENES INFORMÁTICOS	1,000.00
			32302	ARRENDAMIENTO DE MOBILIARIO	0.00

CAP	CONC	PG	PE	DESCRIPCIÓN	APROBADO
		324		ARRENDAMIENTO DE EQUIPO E INSTRUMENTAL MÉDICO Y DE LABORATORIO	0.00
			32401	ARRENDAMIENTO DE EQUIPO E INSTRUMENTAL MEDICO Y DE LABORATORIO	0.00
		325		ARRENDAMIENTO DE EQUIPO DE TRANSPORTE	0.00
			32501	ARRENDAMIENTO DE EQUIPO DE TRANSPORTE	0.00
		326		ARRENDAMIENTO DE MAQUINARIA, OTROS EQUIPOS Y HERRAMIENTAS	0.00
			32601	ARRENDAMIENTO DE MAQUINARIA, OTROS EQUIPOS Y HERRAMIENTAS	0.00
		327		ARRENDAMIENTO DE ACTIVOS INTANGIBLES	0.00
			32701	ARRENDAMIENTO DE ACTIVOS INTANGIBLES	0.00
		328		ARRENDAMIENTO FINANCIERO	0.00
			32801	ARRENDAMIENTO FINANCIERO	0.00
		329		OTROS ARRENDAMIENTOS	1,000.00
			32901	OTROS ARRENDAMIENTOS	1,000.00
	3300			SERVICIOS PROFESIONALES, CIENTÍFICOS, TÉCNICOS Y OTROS SERVICIOS	44,500.00
		331		SERVICIOS LEGALES, DE CONTABILIDAD, AUDITORÍA Y RELACIONADOS	0.00
			33101	ASESORÍAS ASOCIADAS A CONVENIOS, TRATADOS O ACUERDOS	0.00
			33102	OTRAS ASESORÍAS PARA LA OPERACIÓN DE PROGRAMAS	0.00
			33103	SERVICIOS RELACIONADOS CON PROCEDIMIENTOS JURISDICCIONALES	0.00
		332		SERVICIOS DE DISEÑO, ARQUITECTURA, INGENIERÍA Y ACTIVIDADES RELACIONADAS	0.00
			33201	SERVICIOS DE DISEÑO, ARQUITECTURA, INGENIERÍA Y ACTIVIDADES RELACIONADAS	0.00
		333		SERVICIOS DE CONSULTORÍA ADMINISTRATIVA, PROCESOS, TÉCNICA Y EN TECNOLOGÍAS DE LA INFORMACIÓN	3,500.00
			33301	SERVICIOS DE INFORMÁTICA	3,500.00
			33302	SERVICIOS ESTADÍSTICOS Y GEOGRÁFICOS	0.00
			33303	SERVICIOS RELACIONADOS CON CERTIFICACIÓN DE PROCESOS	0.00
		334		SERVICIOS DE CAPACITACIÓN	0.00
			33401	SERVICIOS DE CAPACITACIÓN	0.00
		335		SERVICIOS DE INVESTIGACIÓN CIENTÍFICA Y DESARROLLO	0.00
			33501	SERVICIOS DE INVESTIGACIÓN CIENTÍFICA Y DESARROLLO	0.00
		336		SERVICIOS DE APOYO ADMINISTRATIVO, TRADUCCIÓN, FOTOCOPIADO E IMPRESIÓN	31,000.00
			33601	SERVICIOS RELACIONADOS CON TRADUCCIONES	0.00
			33602	OTROS SERVICIOS COMERCIALES	1,000.00
			33603	IMPRESIONES DE DOCUMENTOS OFICIALES PARA LA PRESTACIÓN DE SERVICIOS PÚBLICOS, IDENTIFICACIÓN, FORMATOS ADMINISTRATIVOS Y FISCALES, FORMAS VALORADAS, CERTIFICADOS Y TÍTULOS	0.00
			33604	IMPRESIÓN Y ELABORACIÓN DE MATERIAL INFORMATIVO DERIVADO DE LA OPERACIÓN Y ADMINISTRACIÓN DE LOS ENTES PÚBLICOS	30,000.00
		337		SERVICIOS DE PROTECCIÓN Y SEGURIDAD	0.00
			33701	GASTOS DE SEGURIDAD PÚBLICA Y NACIONAL	0.00
		338		SERVICIOS DE VIGILANCIA	10,000.00
			33801	SERVICIOS DE VIGILANCIA	10,000.00
		339		SERVICIOS PROFESIONALES, CIENTÍFICOS Y TÉCNICOS INTEGRALES	0.00
			33901	SUBCONTRATACIÓN DE SERVICIOS CON TERCEROS	0.00
			33902	PROYECTOS PARA PRESTACIÓN DE SERVICIOS	0.00
			33903	SERVICIOS INTEGRALES	0.00
	3400			SERVICIOS FINANCIEROS, BANCARIOS Y COMERCIALES	97,400.00
		341		SERVICIOS FINANCIEROS Y BANCARIOS	25,000.00
			34101	COMISIONES BANCARIAS	25,000.00
			34102	RECARGOS Y ACTUALIZACIONES	0.00
			34103	INTERESES MORATORIOS	0.00
			34104	HONORARIOS FIDUCIARIOS	0.00
			34105	COMISIONES POR DISPOSICIÓN DE CRÉDITO	0.00
			34106	COMISIONES POR APERTURA DE CRÉDITO	0.00
			34107	INTERESES POR CRÉDITOS A CORTO PLAZO	0.00
			34108	OTROS	0.00
		342		SERVICIOS DE COBRANZA, INVESTIGACIÓN CREDITICIA Y SIMILAR	0.00
			34201	SERVICIOS DE COBRANZA, INVESTIGACIÓN CREDITICIA Y SIMILAR	0.00
		343		SERVICIOS DE RECAUDACIÓN, TRASLADO Y CUSTODIA DE VALORES	0.00
			34301	GASTOS INHERENTES A LA RECAUDACIÓN	0.00
		344		SEGUROS DE RESPONSABILIDAD PATRIMONIAL Y FIANZAS	0.00

CAP	CONC	PG	PE	DESCRIPCIÓN	APROBADO
			34401	SEGURO DE RESPONSABILIDAD PATRIMONIAL DEL ESTADO	0.00
		345		SEGURO DE BIENES PATRIMONIALES	62,000.00
			34501	SEGUROS DE BIENES PATRIMONIALES	62,000.00
		346		ALMACENAJE, ENVASE Y EMBALAJE	0.00
			34601	ALMACENAJE, EMBALAJE Y ENVASE	0.00
		347		FLETES Y MANIOBRAS	10,400.00
			34701	FLETES Y MANIOBRAS	10,400.00
		348		COMISIONES POR VENTAS	0.00
			34801	COMISIONES POR VENTAS	0.00
		349		SERVICIOS FINANCIEROS, BANCARIOS Y COMERCIALES INTEGRALES	0.00
			34901	SERVICIOS FINANCIEROS, BANCARIOS Y COMERCIALES INTEGRALES	0.00
	3500			SERVICIOS DE INSTALACIÓN, REPARACIÓN, MANTENIMIENTO Y CONSERVACIÓN	133,000.00
		351		CONSERVACIÓN Y MANTENIMIENTO MENOR DE INMUEBLES	35,000.00
			35101	MANTENIMIENTO Y CONSERVACIÓN DE INMUEBLES PARA LA PRESTACIÓN DE SERVICIOS ADMINISTRATIVOS	0.00
			35102	MANTENIMIENTO Y CONSERVACIÓN DE INMUEBLES PARA LA PRESTACIÓN DE SERVICIOS PÚBLICOS	35,000.00
		352		INSTALACIÓN, REPARACIÓN Y MANTENIMIENTO DE MOBILIARIO Y EQUIPO DE ADMINISTRACIÓN, EDUCACIONAL Y RECREATIVO	30,000.00
			35201	INSTALACIÓN, REPARACIÓN Y MANTENIMIENTO DE MOBILIARIO Y EQUIPO DE ADMINISTRACIÓN, EDUCACIONAL Y RECREATIVO	30,000.00
		353		INSTALACIÓN, REPARACIÓN Y MANTENIMIENTO DE EQUIPO DE CÓMPUTO Y TECNOLOGÍA DE LA INFORMACIÓN	10,000.00
			35301	INSTALACIÓN, REPARACIÓN Y MANTENIMIENTO DE EQUIPO DE CÓMPUTO Y TECNOLOGÍA DE LA INFORMACIÓN	10,000.00
		354		INSTALACIÓN, REPARACIÓN Y MANTENIMIENTO DE EQUIPO E INSTRUMENTAL MÉDICO Y DE LABORATORIO	0.00
			35401	INSTALACIÓN, REPARACIÓN Y MANTENIMIENTO DE EQUIPO E INSTRUMENTAL MÉDICO Y DE LABORATORIO	0.00
		355		REPARACIÓN Y MANTENIMIENTO DE EQUIPO DE TRANSPORTE	50,000.00
			35501	REPARACIÓN Y MANTENIMIENTO DE EQUIPO DE TRANSPORTE	50,000.00
		356		REPARACIÓN Y MANTENIMIENTO DE EQUIPO DE DEFENSA Y SEGURIDAD	0.00
			35601	REPARACIÓN Y MANTENIMIENTO DE EQUIPO DE DEFENSA Y SEGURIDAD	0.00
		357		INSTALACIÓN, REPARACIÓN Y MANTENIMIENTO DE MAQUINARIA, OTROS EQUIPOS Y HERRAMIENTA	5,000.00
			35701	MANTENIMIENTO Y CONSERVACIÓN DE MAQUINARIA Y EQUIPO	5,000.00
			35702	MANTENIMIENTO Y CONSERVACIÓN DE PLANTAS E INSTALACIONES PRODUCTIVAS	0.00
		358		SERVICIOS DE LIMPIEZA Y MANEJO DE DESECHOS	0.00
			35801	SERVICIOS DE LAVANDERÍA, LIMPIEZA E HIGIENE	0.00
			35802	SERVICIOS DE MANEJO DE DESECHOS	0.00
		359		SERVICIOS DE JARDINERÍA Y FUMIGACIÓN	3,000.00
			35901	SERVICIOS DE JARDINERÍA Y FUMIGACIÓN	3,000.00
	3600			SERVICIOS DE COMUNICACIÓN SOCIAL Y PUBLICIDAD	40,000.00
		361		DIFUSIÓN POR RADIO, TELEVISIÓN Y OTROS MEDIOS DE MENSAJES SOBRE PROGRAMAS Y ACTIVIDADES GUBERNAMENTALES	40,000.00
			36101	DIFUSIÓN POR RADIO, TELEVISIÓN Y OTROS MEDIOS DE MENSAJES SOBRE PROGRAMAS Y ACTIVIDADES GUBERNAMENTALES	40,000.00
		362		DIFUSIÓN POR RADIO, TELEVISIÓN Y OTROS MEDIOS DE MENSAJES COMERCIALES PARA PROMOVER LA VENTA DE BIENES O SERVICIOS	0.00
			36201	DIFUSIÓN POR RADIO, TELEVISIÓN Y OTROS MEDIOS DE MENSAJES COMERCIALES PARA PROMOVER LA VENTA DE BIENES O SERVICIOS	0.00
		363		SERVICIOS DE CREATIVIDAD, PREPRODUCCIÓN Y PRODUCCIÓN DE PUBLICIDAD, EXCEPTO INTERNET	0.00
			36301	SERVICIOS DE CREATIVIDAD, PREPRODUCCIÓN Y PRODUCCIÓN DE PUBLICIDAD, EXCEPTO INTERNET	0.00
		364		SERVICIOS DE REVELADO DE FOTOGRAFÍAS	0.00
			36401	SERVICIOS DE REVELADO DE FOTOGRAFÍAS	0.00
		365		SERVICIOS DE LA INDUSTRIA FÍLMICA, DEL SONIDO Y DEL VIDEO	0.00
			36501	SERVICIOS DE LA INDUSTRIA FÍLMICA, DEL SONIDO Y DEL VIDEO	0.00
		366		SERVICIO DE CREACIÓN Y DIFUSIÓN DE CONTENIDO EXCLUSIVAMENTE A TRAVÉS DE INTERNET	0.00

CAP	CONC	PG	PE	DESCRIPCIÓN	APROBADO
			36601	SERVICIO DE CREACIÓN Y DIFUSIÓN DE CONTENIDO EXCLUSIVAMENTE A TRAVÉS DE INTERNET	0.00
		369		OTROS SERVICIOS DE INFORMACIÓN	0.00
			36901	OTROS SERVICIOS DE INFORMACIÓN	0.00
	3700			SERVICIOS DE TRASLADO Y VIÁTICOS	360,000.00
		371		PASAJES AÉREOS	80,000.00
			37101	PASAJES AÉREOS	80,000.00
		372		PASAJES TERRESTRES	30,000.00
			37201	PASAJES TERRESTRES	30,000.00
		373		PASAJES MARÍTIMOS, LACUSTRES Y FLUVIALES	0.00
			37301	PASAJES MARÍTIMOS, LACUSTRES Y FLUVIALES	0.00
		374		AUTOTRANSPORTE	0.00
			37401	AUTOTRANSPORTE	0.00
		375		VIÁTICOS EN EL PAÍS	220,000.00
			37501	VIÁTICOS EN EL PAÍS	220,000.00
		376		VIÁTICOS EN EL EXTRANJERO	30,000.00
			37601	VIÁTICOS EN EL EXTRANJERO	30,000.00
		377		GASTOS DE INSTALACIÓN Y TRASLADO DE MENAJE	0.00
			37701	GASTOS DE INSTALACIÓN Y TRASLADO DE MENAJE	0.00
		378		SERVICIOS INTEGRALES DE TRASLADO Y VIÁTICOS	0.00
			37801	SERVICIOS INTEGRALES NACIONALES PARA SERVIDORES PÚBLICOS EN EL DESEMPEÑO DE COMISIONES Y FUNCIONES OFICIALES	0.00
			37802	SERVICIOS INTEGRALES EN EL EXTRANJERO PARA SERVIDORES PÚBLICOS EN EL DESEMPEÑO DE COMISIONES Y FUNCIONES OFICIALES	0.00
		379		OTROS SERVICIOS DE TRASLADO Y HOSPEDAJE	0.00
			37901	OTROS SERVICIOS DE TRASLADO Y HOSPEDAJE	0.00
	3800			SERVICIOS OFICIALES	331,000.00
		381		GASTOS DE CEREMONIAL	0.00
			38101	GASTOS DE CEREMONIAL	0.00
		382		GASTOS DE ORDEN SOCIAL Y CULTURAL	10,000.00
			38201	GASTOS DE ORDEN SOCIAL Y CULTURAL	10,000.00
		383		CONGRESOS Y CONVENCIONES	320,000.00
			38301	CONGRESOS Y CONVENCIONES	320,000.00
		384		EXPOSICIONES	0.00
			38401	EXPOSICIONES	0.00
		385		GASTOS DE REPRESENTACIÓN	1,000.00
			38501	GASTOS DE REPRESENTACIÓN	1,000.00
	3900			OTROS SERVICIOS GENERALES	50,100.00
		391		SERVICIOS FUNERARIOS Y DE CEMENTERIOS	0.00
			39101	SERVICIOS FUNERARIOS Y DE CEMENTERIOS	0.00
		392		IMPUESTOS Y DERECHOS	25,000.00
			39201	IMPUESTOS Y DERECHOS DE EXPORTACIÓN	0.00
			39202	OTROS IMPUESTOS Y DERECHOS	25,000.00
		393		IMPUESTOS Y DERECHOS DE IMPORTACIÓN	0.00
			39301	IMPUESTOS Y DERECHOS DE IMPORTACIÓN	0.00
		394		SENTENCIAS Y RESOLUCIONES POR AUTORIDAD COMPETENTE	0.00
			39401	EROGACIONES POR RESOLUCIONES POR AUTORIDAD COMPETENTE	0.00
			39402	INDEMNIZACIONES POR EXPROPIACIONES	0.00
		395		PENAS, MULTAS, ACCESORIOS Y ACTUALIZACIONES	10,000.00
			39501	PENAS, MULTAS, ACCESORIOS Y ACTUALIZACIONES	10,000.00
		396		OTROS GASTOS POR RESPONSABILIDADES	0.00
			39601	OTROS GASTOS POR RESPONSABILIDADES	0.00
		397		UTILIDADES	0.00
			39701	UTILIDADES	0.00
		398		IMPUESTO SOBRE NÓMINAS Y OTROS QUE SE DERIVEN DE UNA RELACIÓN LABORAL	100.00
			39801	IMPUESTO SOBRE NÓMINAS Y OTROS QUE SE DERIVEN DE UNA RELACIÓN LABORAL	100.00
		399		OTROS SERVICIOS GENERALES	15,000.00
			39901	SERVICIOS DE ALIMENTACIÓN	0.00
			39902	OTROS SERVICIOS GENERALES	15,000.00
4000				TRANSFERENCIAS, ASIGNACIONES, SUBSIDIOS Y OTRAS AYUDAS	20,000.00
	4100			TRANSFERENCIAS INTERNAS Y ASIGNACIONES AL SECTOR PÚBLICO	0.00
		411		ASIGNACIONES PRESUPUESTARIAS AL PODER EJECUTIVO	0.00

CAP	CONC	PG	PE	DESCRIPCIÓN	APROBADO
			41101	ASIGNACIONES PRESUPUESTARIAS AL PODER EJECUTIVO	0.00
		412		ASIGNACIONES PRESUPUESTARIAS AL PODER LEGISLATIVO	0.00
			41201	CONGRESO DEL ESTADO DE NAYARIT	0.00
			41202	AUDITORÍA SUPERIOR DEL ESTADO DE NAYARIT	0.00
		413		ASIGNACIONES PRESUPUESTARIAS AL PODER JUDICIAL	0.00
			41301	ASIGNACIONES PRESUPUESTARIAS AL PODER JUDICIAL	0.00
		414		ASIGNACIONES PRESUPUESTARIAS A ÓRGANOS AUTÓNOMOS	0.00
			41401	ÓRGANOS AUTÓNOMOS ESTATALES	0.00
			41402	ÓRGANOS AUTÓNOMOS MUNICIPALES	0.00
		415		TRANSFERENCIAS INTERNAS OTORGADAS A ENTIDADES PARAESTATALES NO EMPRESARIALES Y NO FINANCIERAS	0.00
			41501	ENTIDADES PARAESTATALES NO EMPRESARIALES Y NO FINANCIERAS	0.00
			41502	ENTIDADES PARAMUNICIPALES NO EMPRESARIALES Y NO FINANCIERAS	0.00
		416		TRANSFERENCIAS INTERNAS OTORGADAS A ENTIDADES PARAESTATALES EMPRESARIALES Y NO FINANCIERAS	0.00
			41601	ENTIDADES PARAESTATALES EMPRESARIALES Y NO FINANCIERAS	0.00
			41602	ENTIDADES PARAMUNICIPALES EMPRESARIALES Y NO FINANCIERAS	0.00
		417		TRANSFERENCIAS INTERNAS OTORGADAS A FIDEICOMISOS PÚBLICOS EMPRESARIALES Y NO FINANCIEROS	0.00
			41701	TRANSFERENCIAS INTERNAS OTORGADAS A FIDEICOMISOS PÚBLICOS EMPRESARIALES Y NO FINANCIEROS (ESTATALES)	0.00
			41702	TRANSFERENCIAS INTERNAS OTORGADAS A FIDEICOMISOS PÚBLICOS EMPRESARIALES Y NO FINANCIEROS (MUNICIPALES)	0.00
		418		TRANSFERENCIAS INTERNAS OTORGADAS A INSTITUCIONES PARAESTATALES PÚBLICAS FINANCIERAS	0.00
			41801	TRANSFERENCIAS INTERNAS OTORGADAS A INSTITUCIONES PARAESTATALES PÚBLICAS FINANCIERAS	0.00
			41802	TRANSFERENCIAS INTERNAS OTORGADAS A INSTITUCIONES PARAMUNICIPALES PÚBLICAS FINANCIERAS	0.00
		419		TRANSFERENCIAS INTERNAS OTORGADAS A FIDEICOMISOS PÚBLICOS FINANCIEROS	0.00
			41901	TRANSFERENCIAS INTERNAS OTORGADAS A FIDEICOMISOS PÚBLICOS FINANCIEROS ESTATALES	0.00
			41902	TRANSFERENCIAS INTERNAS OTORGADAS A FIDEICOMISOS PÚBLICOS FINANCIEROS MUNICIPALES	0.00
	4200			TRANSFERENCIAS AL RESTO DEL SECTOR PÚBLICO	0.00
		421		TRANSFERENCIAS OTORGADAS A ENTIDADES PARAESTATALES NO EMPRESARIALES Y NO FINANCIERAS	0.00
			42101	TRANSFERENCIAS OTORGADAS A ENTIDADES PARAESTATALES NO EMPRESARIALES Y NO FINANCIERAS	0.00
			42102	TRANSFERENCIAS OTORGADAS A ENTIDADES PARAMUNICIPALES NO EMPRESARIALES Y NO FINANCIERAS	0.00
		422		TRANSFERENCIAS OTORGADAS PARA ENTIDADES PARAESTATALES EMPRESARIALES Y NO FINANCIERAS	0.00
			42201	TRANSFERENCIAS OTORGADAS PARA ENTIDADES PARAESTATALES EMPRESARIALES Y NO FINANCIERAS	0.00
			42202	TRANSFERENCIAS OTORGADAS PARA ENTIDADES PARAMUNICIPALES EMPRESARIALES Y NO FINANCIERAS	0.00
		423		TRANSFERENCIAS OTORGADAS PARA INSTITUCIONES PARAESTATALES PÚBLICAS FINANCIERAS	0.00
			42301	TRANSFERENCIAS OTORGADAS PARA INSTITUCIONES PARAESTATALES PÚBLICAS FINANCIERAS	0.00
			42302	TRANSFERENCIAS OTORGADAS PARA INSTITUCIONES PARAMUNICIPALES PÚBLICAS FINANCIERAS	0.00
		424		TRANSFERENCIAS OTORGADAS A ENTIDADES FEDERATIVAS Y MUNICIPIOS	0.00
			42401	TRANSFERENCIAS OTORGADAS A ENTIDADES FEDERATIVAS	0.00
			42402	TRANSFERENCIAS OTORGADAS A MUNICIPIOS	0.00
		425		TRANSFERENCIAS A FIDEICOMISOS DE ENTIDADES FEDERATIVAS Y MUNICIPIOS	0.00
			42501	TRANSFERENCIAS A FIDEICOMISOS ESTATALES	0.00
			42502	TRANSFERENCIAS A FIDEICOMISOS MUNICIPALES	0.00
	4300			SUBSIDIOS Y SUBVENCIONES	0.00
		431		SUBSIDIOS A LA PRODUCCIÓN	0.00
			43101	SUBSIDIOS A LA PRODUCCIÓN	0.00

CAP	CONC	PG	PE	DESCRIPCIÓN	APROBADO
		432		SUBSIDIOS A LA DISTRIBUCIÓN	0.00
			43201	SUBSIDIOS A LA DISTRIBUCIÓN	0.00
		433		SUBSIDIOS A LA INVERSIÓN	0.00
			43301	SUBSIDIOS PARA INVERSIÓN	0.00
		434		SUBSIDIOS A LA PRESTACIÓN DE SERVICIOS PÚBLICOS	0.00
			43401	SUBSIDIOS A LA PRESTACIÓN DE SERVICIOS PÚBLICOS	0.00
		435		SUBSIDIOS PARA CUBRIR DIFERENCIALES DE TASAS DE INTERÉS	0.00
			43501	SUBSIDIOS PARA CUBRIR DIFERENCIALES DE TASAS DE INTERÉS	0.00
		436		SUBSIDIOS A LA VIVIENDA	0.00
			43601	SUBSIDIOS A LA VIVIENDA	0.00
		437		SUBVENCIONES AL CONSUMO	0.00
			43701	SUBVENCIONES AL CONSUMO	0.00
		438		SUBSIDIOS A ENTIDADES FEDERATIVAS Y MUNICIPIOS	0.00
			43801	SUBSIDIOS A ENTIDADES FEDERATIVAS	0.00
			43802	SUBSIDIOS A MUNICIPIOS	0.00
		439		OTROS SUBSIDIOS	0.00
			43901	OTROS SUBSIDIOS	0.00
	4400			AYUDAS SOCIALES	2,000.00
		441		AYUDAS SOCIALES A PERSONAS	2,000.00
			44101	AUXILIO A PERSONAS U HOGARES	2,000.00
			44102	AYUDAS ESPECIALES A PERSONAS U HOGARES	0.00
			44103	PREMIOS, RECOMPENSAS Y ESTÍMULOS	0.00
			44104	APOYO A VOLUNTARIOS QUE PARTICIPAN EN DIVERSOS PROGRAMAS	0.00
			44105	DIETAS A CONSEJEROS ELECTORALES LOCALES Y DISTRITALES EN EL AÑO ELECTORAL ESTATAL	0.00
		442		BECAS Y OTRAS AYUDAS PARA PROGRAMAS DE CAPACITACIÓN	0.00
			44201	BECAS	0.00
			44202	OTRAS AYUDAS PARA PROGRAMAS DE FORMACIÓN O CAPACITACIÓN	0.00
		443		AYUDAS SOCIALES A INSTITUCIONES DE ENSEÑANZA	0.00
			44301	AYUDAS SOCIALES A INSTITUCIONES DE ENSEÑANZA	0.00
		444		AYUDAS SOCIALES A ACTIVIDADES CIENTÍFICAS O ACADÉMICAS	0.00
			44401	AYUDAS SOCIALES A ACTIVIDADES CIENTÍFICAS O ACADÉMICAS	0.00
		445		AYUDAS SOCIALES A INSTITUCIONES SIN FINES DE LUCRO	0.00
			44501	AYUDAS SOCIALES A INSTITUCIONES SIN FINES DE LUCRO	0.00
		446		AYUDAS SOCIALES A COOPERATIVAS	0.00
			44601	AYUDAS SOCIALES A COOPERATIVAS	0.00
		447		AYUDAS SOCIALES A ENTIDADES DE INTERÉS PÚBLICO	0.00
			44701	AYUDAS SOCIALES A ENTIDADES DE INTERÉS PÚBLICO	0.00
		448		AYUDAS POR DESASTRES NATURALES Y OTROS SINIESTROS	0.00
			44801	AYUDAS POR DESASTRES NATURALES	0.00
			44802	AYUDAS POR OTROS SINIESTROS	0.00
	4500			PENSIONES Y JUBILACIONES	0.00
		451		PENSIONES	0.00
			45101	PENSIONES DEL PERSONAL DE BASE	0.00
			45102	PENSIONES DEL PERSONAL DE CONFIANZA	0.00
			45103	PENSIONES DEL PERSONAL DOCENTE	0.00
		452		JUBILACIONES	0.00
			45201	JUBILACIONES DEL PERSONAL DE BASE	0.00
			45202	JUBILACIONES DEL PERSONAL DE CONFIANZA	0.00
			45203	JUBILACIONES DEL PERSONAL DOCENTE	0.00
		459		OTRAS PENSIONES Y JUBILACIONES	0.00
			45901	PAGO DE SUMAS ASEGURADAS	0.00
			45902	PRESTACIONES ECONÓMICAS DISTINTAS DE PENSIONES Y JUBILACIONES	0.00
	4600			TRANSFERENCIAS A FIDEICOMISOS, MANDATOS Y OTROS ANÁLOGOS	0.00
		461		TRANSFERENCIAS A FIDEICOMISOS DEL PODER EJECUTIVO	0.00
			46101	TRANSFERENCIAS A FIDEICOMISOS ESTATALES	0.00
			46102	TRANSFERENCIAS A FIDEICOMISOS MUNICIPALES	0.00
		462		TRANSFERENCIAS A FIDEICOMISOS DEL PODER LEGISLATIVO	0.00
			46201	TRANSFERENCIAS A FIDEICOMISOS DEL PODER LEGISLATIVO	0.00
		463		TRANSFERENCIAS A FIDEICOMISOS DEL PODER JUDICIAL	
			46301	TRANSFERENCIAS A FIDEICOMISOS DEL PODER JUDICIAL	0.00
		464		TRANSFERENCIAS A FIDEICOMISOS PÚBLICOS DE ENTIDADES PARAESTATALES NO EMPRESARIALES Y NO FINANCIERAS	0.00

CAP	CONC	PG	PE	DESCRIPCIÓN	APROBADO
			46401	TRANSFERENCIAS A FIDEICOMISOS PÚBLICOS DE ENTIDADES PARAESTATALES NO EMPRESARIALES Y NO FINANCIERAS	0.00
			46402	TRANSFERENCIAS A FIDEICOMISOS PÚBLICOS DE ENTIDADES PARAMUNICIPALES NO EMPRESARIALES Y NO FINANCIERAS	0.00
		465		TRANSFERENCIAS A FIDEICOMISOS PÚBLICOS DE ENTIDADES PARAESTATALES EMPRESARIALES Y NO FINANCIERAS	0.00
			46501	TRANSFERENCIAS A FIDEICOMISOS PÚBLICOS DE ENTIDADES PARAESTATALES EMPRESARIALES Y NO FINANCIERAS	0.00
			46502	TRANSFERENCIAS A FIDEICOMISOS PÚBLICOS DE ENTIDADES PARAMUNICIPALES EMPRESARIALES Y NO FINANCIERAS	0.00
		466		TRANSFERENCIAS A FIDEICOMISOS DE INSTITUCIONES PÚBLICAS FINANCIERAS	0.00
			46601	TRANSFERENCIAS A FIDEICOMISOS DE INSTITUCIONES PÚBLICAS FINANCIERAS	0.00
		469		OTRAS TRANSFERENCIAS A FIDEICOMISOS	0.00
			46901	OTRAS TRANSFERENCIAS A FIDEICOMISOS	0.00
	4700			TRANSFERENCIAS A LA SEGURIDAD SOCIAL	0.00
		471		TRANSFERENCIAS POR OBLIGACIÓN DE LEY	0.00
			47101	TRANSFERENCIAS POR OBLIGACIÓN DE LEY	0.00
	4800			DONATIVOS	18,000.00
		481		DONATIVOS A INSTITUCIONES SIN FINES DE LUCRO	18,000.00
			48101	DONATIVOS A INSTITUCIONES SIN FINES DE LUCRO	18,000.00
		482		DONATIVOS A ENTIDADES FEDERATIVAS	0.00
			48201	DONATIVOS A ENTIDADES FEDERATIVAS	0.00
		483		DONATIVOS A FIDEICOMISOS PRIVADOS	0.00
			48301	DONATIVOS A FIDEICOMISOS PRIVADOS	0.00
		484		DONATIVOS A FIDEICOMISOS ESTATALES	0.00
			48401	DONATIVOS A FIDEICOMISOS ESTATALES	0.00
		485		DONATIVOS INTERNACIONALES	0.00
			48501	DONATIVOS INTERNACIONALES	0.00
	4900			TRANSFERENCIAS AL EXTERIOR	0.00
		491		TRANSFERENCIAS PARA GOBIERNOS EXTRANJEROS	0.00
			49101	TRANSFERENCIAS PARA GOBIERNOS EXTRANJEROS	0.00
		492		TRANSFERENCIAS PARA ORGANISMOS INTERNACIONALES	0.00
			49201	TRANSFERENCIAS PARA ORGANISMOS INTERNACIONALES	0.00
		493		TRANSFERENCIAS PARA EL SECTOR PRIVADO EXTERNO	0.00
			49301	TRANSFERENCIAS PARA EL SECTOR PRIVADO EXTERNO	0.00
5000				BIENES MUEBLES, INMUEBLES E INTANGIBLES	70,000.00
	5100			MOBILIARIO Y EQUIPO DE ADMINISTRACIÓN	38,200.00
		511		MUEBLES DE OFICINA Y ESTANTERÍA	20,000.00
			51101	MOBILIARIO Y EQUIPO MÉDICO QUIRÚRGICO	0.00
			51102	ELEMENTOS ARQUITECTÓNICOS Y MATERIAL DE EXPOSICIÓN PARA USO EN OFICINAS	0.00
			51103	EQUIPO DE MANTENIMIENTO Y SEGURIDAD PARA USO EN OFICINAS	0.00
			51104	EQUIPO DEPORTIVO Y DE CAMPAÑA PARA OFICINAS	0.00
			51105	EQUIPO ELÉCTRICO PARA OFICINAS	10,000.00
			51106	EQUIPOS PARA OFICINAS DE CARÁCTER COMERCIAL	0.00
			51107	MOBILIARIO Y EQUIPO	10,000.00
		512		MUEBLES, EXCEPTO DE OFICINA Y ESTANTERÍA	0.00
			51201	MUEBLES, EXCEPTO DE OFICINA Y ESTANTERÍA	0.00
		513		BIENES ARTÍSTICOS, CULTURALES Y CIENTÍFICOS	0.00
			51301	ELEMENTOS ARQUITECTÓNICOS Y MATERIAL DE EXPOSICIÓN PARA USO ARTÍSTICO, CULTURAL Y CIENTÍFICO	0.00
			51302	INSTRUMENTOS MUSICALES	0.00
		514		OBJETOS DE VALOR	0.00
			51401	OBJETOS DE VALOR	0.00
		515		EQUIPO DE CÓMPUTO Y DE TECNOLOGÍAS DE LA INFORMACIÓN	10,000.00
			51501	APARATOS DE CÓMPUTO PARA USO VEHICULAR	0.00
			51502	EQUIPO DE CÓMPUTO PARA SERVICIO TELEFÓNICO	0.00
			51503	EQUIPO DE COMPUTACIÓN	10,000.00
			51504	MOBILIARIO Y EQUIPO DE CÓMPUTO	0.00
		519		OTROS MOBILIARIOS Y EQUIPOS DE ADMINISTRACIÓN	8,200.00
			51901	OTROS EQUIPOS DE COMUNICACIÓN	0.00
			51902	OTROS EQUIPOS DE COMPUTACIÓN	0.00

CAP	CONC	PG	PE	DESCRIPCIÓN	APROBADO
			51903	OTROS EQUIPOS DE MANTENIMIENTO Y SEGURIDAD	100.00
			51904	OTROS EQUIPOS DE PINTURA Y DIBUJO	0.00
			51905	OTROS EQUIPOS DEPORTIVOS Y DE CAMPAÑA	0.00
			51906	OTROS EQUIPOS DE CARÁCTER COMERCIAL	0.00
			51907	OTROS EQUIPOS Y HERRAMIENTAS	100.00
			51908	OTRO MOBILIARIO Y EQUIPO	8,000.00
	5200			MOBILIARIO Y EQUIPO EDUCACIONAL Y RECREATIVO	10,100.00
		521		EQUIPOS Y APARATOS AUDIOVISUALES	100.00
			52101	EQUIPOS Y APARATOS AUDIOVISUALES	100.00
		522		APARATOS DEPORTIVOS	0.00
			52201	APARATOS DEPORTIVOS	0.00
		523		CÁMARAS FOTOGRÁFICAS Y DE VIDEO	0.00
			52301	CÁMARAS FOTOGRÁFICAS Y DE VIDEO	0.00
		529		OTRO MOBILIARIO Y EQUIPO EDUCACIONAL Y RECREATIVO	10,000.00
			52901	OTRO MOBILIARIO Y EQUIPO EDUCACIONAL Y RECREATIVO	10,000.00
	5300			EQUIPO E INSTRUMENTAL MÉDICO Y DE LABORATORIO	0.00
		531		EQUIPO MÉDICO Y DE LABORATORIO	0.00
			53101	APARATOS E INSTRUMENTOS DE LABORATORIO	0.00
			53102	EQUIPO MÉDICO Y DE LABORATORIO	0.00
			53103	EQUIPO DE MANTENIMIENTO Y SEGURIDAD PARA LABORATORIOS	0.00
			53104	EQUIPO DIVERSO PARA LABORATORIOS	0.00
		532		INSTRUMENTAL MÉDICO Y DE LABORATORIO	0.00
			53201	APARATOS E INSTRUMENTOS DE LABORATORIO	0.00
			53202	INSTRUMENTAL MÉDICO Y DE LABORATORIO	0.00
	5400			VEHÍCULOS Y EQUIPO DE TRANSPORTE	0.00
		541		VEHÍCULOS Y EQUIPO TERRESTRE	0.00
			54101	VEHÍCULOS Y EQUIPO TERRESTRE	0.00
		542		CARROCERÍAS Y REMOLQUES	0.00
			54201	CARROCERÍAS Y REMOLQUES	0.00
		543		EQUIPO AEROESPACIAL	0.00
			54301	EQUIPO AEROESPACIAL	0.00
		544		EQUIPO FERROVIARIO	0.00
			54401	EQUIPO FERROVIARIO	0.00
		545		EMBARCACIONES	0.00
			54501	APARATOS E INSTRUMENTOS PARA EMBARCACIONES	0.00
			54502	EMBARCACIONES	0.00
		549		OTROS EQUIPOS DE TRANSPORTE	0.00
			54901	OTROS EQUIPOS DE TRANSPORTE	0.00
	5500			EQUIPO DE DEFENSA Y SEGURIDAD	0.00
		551		EQUIPO DE DEFENSA Y SEGURIDAD	0.00
			55101	EQUIPO DIVERSO DE DEFENSA Y SEGURIDAD	0.00
			55102	EQUIPO E INSTRUMENTOS BÉLICOS	0.00
			55103	EQUIPO DE TRANSPORTE PARA DEFENSA Y SEGURIDAD	0.00
	5600			MAQUINARIA, OTROS EQUIPOS Y HERRAMIENTAS	6,200.00
		561		MAQUINARIA Y EQUIPO AGROPECUARIO	0.00
			56101	APARATOS E INSTRUMENTOS PARA USO AGROPECUARIO	0.00
			56102	MAQUINARIA Y EQUIPO AGROPECUARIO	0.00
		562		MAQUINARIA Y EQUIPO INDUSTRIAL	0.00
			56201	APARATOS E INSTRUMENTOS PARA USO INDUSTRIAL	0.00
			56202	EQUIPO DE COMUNICACIÓN PARA USO INDUSTRIAL	0.00
			56203	EQUIPO DE MANTENIMIENTO Y SEGURIDAD INDUSTRIAL	0.00
			56204	EQUIPO ELÉCTRICO INDUSTRIAL	0.00
			56205	EQUIPOS DE CARÁCTER COMERCIAL PARA USO INDUSTRIAL	0.00
			56206	MAQUINARIA, EQUIPO Y HERRAMIENTAS PARA INDUSTRIA	0.00
		563		MAQUINARIA Y EQUIPO DE CONSTRUCCIÓN	0.00
			56301	APARATOS E INSTRUMENTOS CIENTÍFICOS PARA LA CONSTRUCCIÓN	0.00
			56302	MAQUINARIA Y EQUIPO PARA LA CONSTRUCCIÓN	0.00
		564		SISTEMAS DE AIRE ACONDICIONADO, CALEFACCIÓN Y DE REFRIGERACIÓN INDUSTRIAL Y COMERCIAL	0.00
			56401	SISTEMAS DE AIRE ACONDICIONADO, CALEFACCIÓN Y DE REFRIGERACIÓN INDUSTRIAL Y COMERCIAL	0.00
		565		EQUIPO DE COMUNICACIÓN Y TELECOMUNICACIÓN	5,100.00
			56501	APARATOS E INSTRUMENTOS DE COMUNICACIÓN Y TELECOMUNICACIÓN	5,000.00
			56502	EQUIPO DE COMUNICACIÓN	100.00

CAP	CONC	PG	PE	DESCRIPCIÓN	APROBADO
			56503	EQUIPO DE CÓMPUTO PARA COMUNICACIÓN Y TELECOMUNICACIÓN	0.00
			56504	EQUIPO ELÉCTRICO PARA COMUNICACIÓN Y TELECOMUNICACIÓN	0.00
		566		EQUIPOS DE GENERACIÓN ELÉCTRICA, APARATOS Y ACCESORIOS ELÉCTRICOS	1,000.00
			56601	INSTRUMENTOS ELÉCTRICOS DIVERSOS	0.00
			56602	EQUIPO ELÉCTRICO DIVERSO	0.00
			56603	EQUIPO DE MANTENIMIENTO ELÉCTRICO	0.00
			56604	EQUIPOS, APARATOS Y ACCESORIOS ELÉCTRICOS	1,000.00
			56605	EQUIPOS ELÉCTRICOS DE CARÁCTER COMERCIAL	0.00
			56606	EQUIPO ELÉCTRICO DIVERSO	0.00
			56607	ACCESORIOS ELÉCTRICOS PARA EQUIPO DE TRANSPORTE	0.00
		567		HERRAMIENTAS Y MÁQUINAS-HERRAMIENTA	0.00
			56701	INSTRUMENTOS DIVERSOS	0.00
			56702	HERRAMIENTAS PARA MANTENIMIENTO Y SEGURIDAD	0.00
			56703	HERRAMIENTAS DE TIPO ELÉCTRICO	0.00
			56704	HERRAMIENTAS Y MÁQUINAS - HERRAMIENTA	0.00
		569		OTROS EQUIPOS	100.00
			56901	OTROS APARATOS Y OTROS INSTRUMENTOS CIENTÍFICOS Y DE LABORATORIO	0.00
			56902	OTROS EQUIPOS DE COMUNICACIÓN	0.00
			56903	OTROS EQUIPOS DE CARÁCTER COMERCIAL	0.00
			56904	OTRA MAQUINARIA, OTROS EQUIPOS Y HERRAMIENTAS PARA INDUSTRIA	0.00
			56905	OTRO MOBILIARIO Y EQUIPO	100.00
			56906	OTRAS SUBSTANCIAS Y PRODUCTOS QUÍMICOS	0.00
	5700			ACTIVOS BIOLÓGICOS	0.00
		571		BOVINOS	0.00
			57101	BOVINOS	0.00
		572		PORCINOS	0.00
			57201	PORCINOS	0.00
		573		AVES	0.00
			57301	AVES	0.00
		574		OVINOS Y CAPRINOS	0.00
			57401	OVINOS Y CAPRINOS	0.00
		575		PECES Y ACUICULTURA	0.00
			57501	PECES Y ACUICULTURA	0.00
		576		EQUINOS	0.00
			57601	EQUINOS	0.00
		577		ESPECIES MENORES Y DE ZOOLÓGICO	0.00
			57701	ESPECIES MENORES DE ZOOLÓGICO	0.00
		578		ÁRBOLES Y PLANTAS	0.00
			57801	ÁRBOLES Y PLANTAS	0.00
		579		OTROS ACTIVOS BIOLÓGICOS	0.00
			57901	OTROS ACTIVOS BIOLÓGICOS	0.00
	5800			BIENES INMUEBLES	0.00
		581		TERRENOS	0.00
			58101	TERRENOS URBANOS	0.00
			58102	TERRENOS RURALES	0.00
			58103	MEJORAS A TERRENOS	0.00
		582		VIVIENDAS	0.00
			58201	EDIFICACIÓN RESIDENCIAL UNIFAMILIAR	0.00
			58202	EDIFICACIÓN RESIDENCIAL MULTIFAMILIAR	0.00
		583		EDIFICIOS NO RESIDENCIALES	0.00
			58301	EDIFICACIÓN DE NAVES Y PLANTAS INDUSTRIALES, EXCEPTO SU ADMINISTRACIÓN Y SUPERVISIÓN	0.00
			58302	EDIFICACIÓN DE INMUEBLES COMERCIALES, INSTITUCIONALES Y DE SERVICIOS, EXCEPTO SU ADMINISTRACIÓN Y SUPERVISIÓN	0.00
		589		OTROS BIENES INMUEBLES	0.00
			58901	OTROS BIENES INMUEBLES	0.00
	5900			ACTIVOS INTANGIBLES	15,500.00
		591		SOFTWARE	5,500.00
			59101	SOFTWARE	5,500.00
		592		PATENTES	0.00
			59201	PATENTES	0.00
		593		MARCAS	0.00

CAP	CONC	PG	PE	DESCRIPCIÓN	APROBADO
			59301	MARCAS	0.00
		594		DERECHOS	0.00
			59401	DERECHOS	0.00
		595		CONCESIONES	0.00
			59501	CONCESIONES	0.00
		596		FRANQUICIAS	0.00
			59601	FRANQUICIAS	0.00
		597		LICENCIAS INFORMÁTICAS E INTELECTUALES	10,000.00
			59701	LICENCIAS INFORMÁTICAS E INTELECTUALES	10,000.00
		598		LICENCIAS INDUSTRIALES, COMERCIALES Y OTRAS	0.00
			59801	LICENCIAS INDUSTRIALES, COMERCIALES Y OTRAS	0.00
		599		OTROS ACTIVOS INTANGIBLES	0.00
			59901	OTROS ACTIVOS INTANGIBLES	0.00
6000				INVERSIÓN PÚBLICA	0.00
	6100			OBRA PÚBLICA EN BIENES DE DOMINIO PÚBLICO	0.00
		611		EDIFICACIÓN HABITACIONAL	0.00
			61101	EDIFICACIÓN RESIDENCIAL UNIFAMILIAR	0.00
			61102	EDIFICACIÓN RESIDENCIAL MULTIFAMILIAR	0.00
		612		EDIFICACIÓN NO HABITACIONAL	0.00
			61201	EDIFICACIÓN DE NAVES Y PLANTAS INDUSTRIALES, EXCEPTO SU ADMINISTRACIÓN Y SUPERVISIÓN	0.00
			61202	EDIFICACIÓN DE INMUEBLES COMERCIALES, INSTITUCIONALES Y DE SERVICIOS, EXCEPTO SU ADMINISTRACIÓN Y SUPERVISIÓN	0.00
		613		CONSTRUCCIÓN DE OBRAS PARA EL ABASTECIMIENTO DE AGUA, PETRÓLEO, GAS, ELECTRICIDAD Y TELECOMUNICACIONES	0.00
			61301	INFRAESTRUCTURA DE AGUA POTABLE, SANEAMIENTO HIDROAGRÍCOLA Y CONTROL DE INUNDACIONES	0.00
			61302	INFRAESTRUCTURA PARA REFINACIÓN, GAS Y PETROQUÍMICA	0.00
			61303	INFRAESTRUCTURA PARA PRODUCCIÓN DE HIDROCARBUROS	0.00
			61304	INFRAESTRUCTURA ELÉCTRICA	0.00
			61305	INFRAESTRUCTURA PARA TELECOMUNICACIONES	0.00
		614		DIVISIÓN DE TERRENOS Y CONSTRUCCIÓN DE OBRAS DE URBANIZACIÓN	
			61401	DIVISIÓN DE TERRENOS	0.00
			61402	CONSTRUCCIÓN DE OBRAS DE URBANIZACIÓN EN LOTES	0.00
			61403	CONSTRUCCIÓN DE OBRAS INTEGRALES PARA LA DOTACIÓN DE SERVICIOS	0.00
		615		CONSTRUCCIÓN DE VÍAS DE COMUNICACIÓN	0.00
			61501	INFRAESTRUCTURA DE CARRETERAS	0.00
			61502	INFRAESTRUCTURA AEROPORTUARIA	0.00
			61503	INFRAESTRUCTURA PORTUARIA	0.00
			61504	INFRAESTRUCTURA FERROVIARIA Y MULTIMODAL	0.00
		616		OTRAS CONSTRUCCIONES DE INGENIERÍA CIVIL U OBRA PESADA	0.00
			61601	INSTALACIONES MINERAS A CIELO ABIERTO	0.00
			61602	EXCAVACIONES A CIELO ABIERTO	0.00
			61603	EXCAVACIONES SUBTERRÁNEAS	0.00
			61604	PERFORACIÓN DE POZOS PARA MINERÍA NO PETROLERA	0.00
			61605	PREPARACIÓN DE GALERAS, CANTERAS Y SIMILARES	0.00
			61606	OTRAS	0.00
		617		INSTALACIONES Y EQUIPAMIENTO EN CONSTRUCCIONES	0.00
			61701	INSTALACIONES ELÉCTRICAS	0.00
			61702	INSTALACIONES HIDROSANITARIAS	0.00
			61703	INSTALACIONES DE GAS	0.00
			61704	INSTALACIONES DE AIRE ACONDICIONADO	0.00
			61705	INSTALACIONES DE CALEFACCIÓN	0.00
			61706	INSTALACIONES ELECTROMECÁNICAS	0.00
			61707	OTRAS INSTALACIONES	0.00
		619		TRABAJOS DE ACABADOS EN EDIFICACIONES Y OTROS TRABAJOS ESPECIALIZADOS	0.00
			61901	PREPARACIÓN DE TERRENOS PARA LA CONSTRUCCIÓN	0.00
			61902	EXCAVACIÓN	0.00
			61903	DEMOLICIÓN DE EDIFICIOS Y ESTRUCTURAS	0.00
			61904	ALQUILER DE MAQUINARIA Y EQUIPO PARA LA CONSTRUCCIÓN CON OPERADOR	0.00
			61905	COLOCACIÓN DE MUROS FALSOS	0.00
			61906	TRABAJOS DE ENYESADO, PINTURA Y OTROS CUBRIMIENTOS DE PAREDES	0.00

CAP	CONC	PG	PE	DESCRIPCIÓN	APROBADO
			61907	COLOCACIÓN DE PISOS Y AZULEJOS	0.00
			61908	INSTALACIÓN DE PRODUCTOS DE CARPINTERÍA	0.00
			61909	CANCELERÍA DE ALUMINIO	0.00
			61910	IMPERMEABILIZACIÓN	0.00
	6200			OBRA PÚBLICA EN BIENES PROPIOS	0.00
		621		EDIFICACIÓN HABITACIONAL	0.00
			62101	EDIFICACIÓN RESIDENCIAL UNIFAMILIAR	0.00
			62102	EDIFICACIÓN RESIDENCIAL MULTIFAMILIAR	0.00
		622		EDIFICACIÓN NO HABITACIONAL	0.00
			62201	EDIFICACIÓN DE NAVES Y PLANTAS INDUSTRIALES, EXCEPTO SU ADMINISTRACIÓN Y SUPERVISIÓN	0.00
			62202	EDIFICACIÓN DE INMUEBLES COMERCIALES, INSTITUCIONALES Y DE SERVICIOS, EXCEPTO SU ADMINISTRACIÓN Y SUPERVISIÓN	0.00
		623		CONSTRUCCIÓN DE OBRAS PARA EL ABASTECIMIENTO DE AGUA, PETRÓLEO, GAS, ELECTRICIDAD Y TELECOMUNICACIONES	0.00
			62301	INFRAESTRUCTURA DE AGUA POTABLE, SANEAMIENTO HIDROAGRÍCOLA Y CONTROL DE INUNDACIONES	0.00
			62302	INFRAESTRUCTURA PARA REFINACIÓN, GAS Y PETROQUÍMICA	0.00
			62303	INFRAESTRUCTURA PARA PRODUCCIÓN DE HIDROCARBUROS	0.00
			62304	INFRAESTRUCTURA ELÉCTRICA	0.00
			62305	INFRAESTRUCTURA PARA TELECOMUNICACIONES	0.00
		624		DIVISIÓN DE TERRENOS Y CONSTRUCCIÓN DE OBRAS DE URBANIZACIÓN	0.00
			62401	DIVISIÓN DE TERRENOS	0.00
			62402	CONSTRUCCIÓN DE OBRAS DE URBANIZACIÓN EN LOTES	0.00
			62403	CONSTRUCCIÓN DE OBRAS INTEGRALES PARA LA DOTACIÓN DE SERVICIOS	0.00
		625		CONSTRUCCIÓN DE VÍAS DE COMUNICACIÓN	0.00
			62501	INFRAESTRUCTURA DE CARRETERAS	0.00
			62502	INFRAESTRUCTURA AEROPORTUARIA	0.00
			62503	INFRAESTRUCTURA PORTUARIA	0.00
			62504	INFRAESTRUCTURA FERROVIARIA Y MULTIMODAL	0.00
		626		OTRAS CONSTRUCCIONES DE INGENIERÍA CIVIL U OBRA PESADA	0.00
			62601	INSTALACIONES MINERAS A CIELO ABIERTO	0.00
			62602	EXCAVACIONES A CIELO ABIERTO	0.00
			62603	EXCAVACIONES SUBTERRÁNEAS	0.00
			62604	PERFORACIÓN DE POZOS PARA MINERÍA NO PETROLERA	0.00
			62605	PREPARACIÓN DE GALERAS, CANTERAS Y SIMILARES	0.00
			62606	OTRAS	0.00
		627		INSTALACIONES Y EQUIPAMIENTO EN CONSTRUCCIONES	0.00
			62701	INSTALACIONES ELÉCTRICAS	0.00
			62702	INSTALACIONES HIDROSANITARIAS	0.00
			62703	INSTALACIONES DE GAS	0.00
			62704	INSTALACIONES DE AIRE ACONDICIONADO	0.00
			62705	INSTALACIONES DE CALEFACCIÓN	0.00
			62706	INSTALACIONES ELECTROMECÁNICAS	0.00
			62707	OTRAS INSTALACIONES	0.00
		629		TRABAJOS DE ACABADOS EN EDIFICACIONES Y OTROS TRABAJOS ESPECIALIZADOS	0.00
			62901	PREPARACIÓN DE TERRENOS PARA LA CONSTRUCCIÓN	0.00
			62902	EXCAVACIÓN	0.00
			62903	DEMOLICIÓN DE EDIFICIOS Y ESTRUCTURAS	0.00
			62904	ALQUILER DE MAQUINARIA Y EQUIPO PARA LA CONSTRUCCIÓN CON OPERADOR	0.00
			62905	COLOCACIÓN DE MUROS FALSOS	0.00
			62906	TRABAJOS DE ENYESADO, PINTURA Y OTROS CUBRIMIENTOS DE PAREDES	0.00
			62907	COLOCACIÓN DE PISOS Y AZULEJOS	0.00
			62908	INSTALACIÓN DE PRODUCTOS DE CARPINTERÍA	0.00
			62909	CANCELERÍA DE ALUMINIO	0.00
			62910	IMPERMEABILIZACIÓN	0.00
	6300			PROYECTOS PRODUCTIVOS Y ACCIONES DE FOMENTO	0.00
		631		ESTUDIOS, FORMULACIÓN Y EVALUACIÓN DE PROYECTOS PRODUCTIVOS NO INCLUIDOS EN CONCEPTOS ANTERIORES DE ESTE CAPÍTULO	0.00
			63101	CONCESIONES OTORGADAS A PARTICULARES	0.00
			63102	PROYECTOS DE INFRAESTRUCTURA PRODUCTIVA DE LARGO PLAZO	0.00
			63103	OTROS PROYECTOS PRODUCTIVOS	0.00

CAP	CONC	PG	PE	DESCRIPCIÓN	APROBADO
		632		EJECUCIÓN DE PROYECTOS PRODUCTIVOS NO INCLUIDOS EN CONCEPTOS ANTERIORES DE ESTE CAPÍTULO	0.00
			63201	CONCESIONES OTORGADAS A PARTICULARES	0.00
			63202	PROYECTOS DE INFRAESTRUCTURA PRODUCTIVA DE LARGO PLAZO	0.00
			63203	OTROS PROYECTOS PRODUCTIVOS	0.00
7000				INVERSIONES FINANCIERAS Y OTRAS PROVISIONES	0.00
	7100			INVERSIONES PARA EL FOMENTO DE ACTIVIDADES PRODUCTIVAS	0.00
		711		CRÉDITOS OTORGADOS POR ENTIDADES FEDERATIVAS Y MUNICIPIOS AL SECTOR SOCIAL Y PRIVADO PARA EL FOMENTO DE ACTIVIDADES PRODUCTIVAS	0.00
			71101	CRÉDITOS PARA ADQUISICIÓN DE BIENES MUEBLES E INMUEBLES	0.00
			71102	CRÉDITOS PARA LA CONSTRUCCIÓN Y RECONSTRUCCIÓN DE OBRAS E INSTALACIONES	0.00
		712		CRÉDITOS OTORGADOS POR LAS ENTIDADES FEDERATIVAS A MUNICIPIOS PARA EL FOMENTO DE ACTIVIDADES PRODUCTIVAS	0.00
			71201	CRÉDITOS OTORGADOS POR LAS ENTIDADES FEDERATIVAS A MUNICIPIOS PARA EL FOMENTO DE ACTIVIDADES PRODUCTIVAS	0.00
	7200			ACCIONES Y PARTICIPACIONES DE CAPITAL	0.00
		721		ACCIONES Y PARTICIPACIONES DE CAPITAL EN ENTIDADES PARAESTATALES NO EMPRESARIALES Y NO FINANCIERAS CON FINES DE POLÍTICA ECONÓMICA	0.00
			72101	ACCIONES Y PARTICIPACIONES DE CAPITAL EN ENTIDADES PARAESTATALES NO EMPRESARIALES Y NO FINANCIERAS CON FINES DE POLÍTICA ECONÓMICA	0.00
		722		ACCIONES Y PARTICIPACIONES DE CAPITAL EN ENTIDADES PARAESTATALES EMPRESARIALES Y NO FINANCIERAS CON FINES DE POLÍTICA ECONÓMICA	0.00
			72201	ACCIONES Y PARTICIPACIONES DE CAPITAL EN ENTIDADES PARAESTATALES EMPRESARIALES Y NO FINANCIERAS CON FINES DE POLÍTICA ECONÓMICA	0.00
		723		ACCIONES Y PARTICIPACIONES DE CAPITAL EN INSTITUCIONES PARAESTATALES PÚBLICAS FINANCIERAS CON FINES DE POLÍTICA ECONÓMICA	0.00
			72301	ACCIONES Y PARTICIPACIONES DE CAPITAL EN INSTITUCIONES PARAESTATALES PÚBLICAS FINANCIERAS CON FINES DE POLÍTICA ECONÓMICA	0.00
		724		ACCIONES Y PARTICIPACIONES DE CAPITAL EN EL SECTOR PRIVADO CON FINES DE POLÍTICA ECONÓMICA	0.00
			72401	ACCIONES Y PARTICIPACIONES DE CAPITAL EN EL SECTOR PRIVADO CON FINES DE POLÍTICA ECONÓMICA	0.00
		725		ACCIONES Y PARTICIPACIONES DE CAPITAL EN ORGANISMOS INTERNACIONALES CON FINES DE POLÍTICA ECONÓMICA	0.00
			72501	ACCIONES Y PARTICIPACIONES DE CAPITAL EN ORGANISMOS INTERNACIONALES CON FINES DE POLÍTICA ECONÓMICA	0.00
		726		ACCIONES Y PARTICIPACIONES DE CAPITAL EN EL SECTOR EXTERNO CON FINES DE POLÍTICA ECONÓMICA	0.00
			72601	ACCIONES Y PARTICIPACIONES DE CAPITAL EN EL SECTOR EXTERNO CON FINES DE POLÍTICA ECONÓMICA	0.00
		727		ACCIONES Y PARTICIPACIONES DE CAPITAL EN EL SECTOR PÚBLICO CON FINES DE GESTIÓN DE LIQUIDEZ	0.00
			72701	ACCIONES Y PARTICIPACIONES DE CAPITAL EN EL SECTOR PÚBLICO CON FINES DE GESTIÓN DE LIQUIDEZ	0.00
		728		ACCIONES Y PARTICIPACIONES DE CAPITAL EN EL SECTOR PRIVADO CON FINES DE GESTIÓN DE LIQUIDEZ	0.00
			72801	ACCIONES Y PARTICIPACIONES DE CAPITAL EN EL SECTOR PRIVADO CON FINES DE GESTIÓN DE LIQUIDEZ	0.00
		729		ACCIONES Y PARTICIPACIONES DE CAPITAL EN EL SECTOR EXTERNO CON FINES DE GESTIÓN DE LIQUIDEZ	0.00
			72901	ACCIONES Y PARTICIPACIONES DE CAPITAL EN EL SECTOR EXTERNO CON FINES DE GESTIÓN DE LIQUIDEZ	0.00
	7300			COMPRA DE TÍTULOS Y VALORES	0.00
		731		BONOS	0.00
			73101	BONOS	0.00
		732		VALORES REPRESENTATIVOS DE DEUDA ADQUIRIDOS CON FINES DE POLÍTICA ECONÓMICA	0.00

CAP	CONC	PG	PE	DESCRIPCIÓN	APROBADO
			73201	VALORES REPRESENTATIVOS DE DEUDA ADQUIRIDOS CON FINES DE POLÍTICA ECONÓMICA	0.00
		733		VALORES REPRESENTATIVOS DE DEUDA ADQUIRIDOS CON FINES DE GESTIÓN DE LIQUIDEZ	0.00
			73301	VALORES REPRESENTATIVOS DE DEUDA ADQUIRIDOS CON FINES DE GESTIÓN DE LIQUIDEZ	0.00
		734		OBLIGACIONES NEGOCIABLES ADQUIRIDAS CON FINES DE POLÍTICA ECONÓMICA	0.00
			73401	OBLIGACIONES NEGOCIABLES ADQUIRIDAS CON FINES DE POLÍTICA ECONÓMICA	0.00
		735		OBLIGACIONES NEGOCIABLES ADQUIRIDAS CON FINES DE GESTIÓN DE LIQUIDEZ	
			73501	OBLIGACIONES NEGOCIABLES ADQUIRIDAS CON FINES DE GESTIÓN DE LIQUIDEZ	0.00
		739		OTROS VALORES	0.00
			73901	FIDEICOMISOS PARA ADQUISICIÓN DE TÍTULOS DE CRÉDITO	0.00
			73902	ADQUISICIÓN DE ACCIONES	0.00
			73903	ADQUISICIÓN DE OTROS VALORES	0.00
	7400			CONCESIÓN DE PRÉSTAMOS	0.00
		741		CONCESIÓN DE PRÉSTAMOS A ENTIDADES PARAESTATALES NO EMPRESARIALES Y NO FINANCIERAS CON FINES DE POLÍTICA ECONÓMICA	0.00
			74101	CONCESIÓN DE PRÉSTAMOS A ENTIDADES PARAESTATALES NO EMPRESARIALES Y NO FINANCIERAS CON FINES DE POLÍTICA ECONÓMICA	0.00
		742		CONCESIÓN DE PRÉSTAMOS A ENTIDADES PARAESTATALES EMPRESARIALES Y NO FINANCIERAS CON FINES DE POLÍTICA ECONÓMICA	0.00
			74201	CONCESIÓN DE PRÉSTAMOS A ENTIDADES PARAESTATALES EMPRESARIALES Y NO FINANCIERAS CON FINES DE POLÍTICA ECONÓMICA	0.00
		743		CONCESIÓN DE PRÉSTAMOS A INSTITUCIONES PARAESTATALES PÚBLICAS FINANCIERAS CON FINES DE POLÍTICA ECONÓMICA	0.00
			74301	CONCESIÓN DE PRÉSTAMOS A INSTITUCIONES PARAESTATALES PÚBLICAS FINANCIERAS CON FINES DE POLÍTICA ECONÓMICA	0.00
		744		CONCESIÓN DE PRÉSTAMOS A ENTIDADES FEDERATIVAS Y MUNICIPIOS CON FINES DE POLÍTICA ECONÓMICA	0.00
			74401	CONCESIÓN DE PRÉSTAMOS A ENTIDADES FEDERATIVAS Y MUNICIPIOS CON FINES DE POLÍTICA ECONÓMICA	0.00
		745		CONCESIÓN DE PRÉSTAMOS AL SECTOR PRIVADO CON FINES DE POLÍTICA ECONÓMICA	0.00
			74501	CONCESIÓN DE PRÉSTAMOS AL SECTOR PRIVADO CON FINES DE POLÍTICA ECONÓMICA	0.00
		746		CONCESIÓN DE PRÉSTAMOS AL SECTOR EXTERNO CON FINES DE POLÍTICA ECONÓMICA	0.00
			74601	CONCESIÓN DE PRÉSTAMOS AL SECTOR EXTERNO CON FINES DE POLÍTICA ECONÓMICA	0.00
		747		CONCESIÓN DE PRÉSTAMOS AL SECTOR PÚBLICO CON FINES DE GESTIÓN DE LIQUIDEZ	0.00
			74701	CONCESIÓN DE PRÉSTAMOS AL SECTOR PÚBLICO CON FINES DE GESTIÓN DE LIQUIDEZ	0.00
		748		CONCESIÓN DE PRÉSTAMOS AL SECTOR PRIVADO CON FINES DE GESTIÓN DE LIQUIDEZ	0.00
			74801	CONCESIÓN DE PRÉSTAMOS AL SECTOR PRIVADO CON FINES DE GESTIÓN DE LIQUIDEZ	0.00
		749		CONCESIÓN DE PRÉSTAMOS AL SECTOR EXTERNO CON FINES DE GESTIÓN DE LIQUIDEZ	0.00
			74901	CONCESIÓN DE PRÉSTAMOS AL SECTOR EXTERNO CON FINES DE GESTIÓN DE LIQUIDEZ	0.00
	7500			INVERSIONES EN FIDEICOMISOS, MANDATOS Y OTROS ANÁLOGOS	0.00
		751		INVERSIONES EN FIDEICOMISOS DEL PODER EJECUTIVO	0.00
			75101	INVERSIONES EN FIDEICOMISOS DEL PODER EJECUTIVO	0.00
		752		INVERSIONES EN FIDEICOMISOS DEL PODER LEGISLATIVO	0.00
			75201	INVERSIONES EN FIDEICOMISOS DEL PODER LEGISLATIVO	0.00
		753		INVERSIONES EN FIDEICOMISOS DEL PODER JUDICIAL	0.00
			75301	INVERSIONES EN FIDEICOMISOS DEL PODER JUDICIAL	0.00
		754		INVERSIONES EN FIDEICOMISOS PÚBLICOS NO EMPRESARIALES Y NO FINANCIEROS	0.00

CAP	CONC	PG	PE	DESCRIPCIÓN	APROBADO
			75401	INVERSIONES EN FIDEICOMISOS PÚBLICOS NO EMPRESARIALES Y NO FINANCIEROS	0.00
		755		INVERSIONES EN FIDEICOMISOS PÚBLICOS EMPRESARIALES Y NO FINANCIEROS	0.00
			75501	INVERSIONES EN FIDEICOMISOS PÚBLICOS EMPRESARIALES Y NO FINANCIEROS CONSIDERADOS ENTIDADES PARAESTATALES	0.00
		756		INVERSIONES EN FIDEICOMISOS PÚBLICOS FINANCIEROS	0.00
			75601	INVERSIONES EN FIDEICOMISOS PÚBLICOS CONSIDERADOS ENTIDADES PARAESTATALES O PARAMUNICIPALES	0.00
			75602	INVERSIONES EN MANDATOS Y OTROS ANÁLOGOS	0.00
		757		INVERSIONES EN FIDEICOMISOS DE ENTIDADES FEDERATIVAS	0.00
			75701	INVERSIONES EN FIDEICOMISOS DE ENTIDADES FEDERATIVAS	0.00
		758		INVERSIONES EN FIDEICOMISOS DE MUNICIPIOS	0.00
			75801	INVERSIONES EN FIDEICOMISOS DE MUNICIPIOS	0.00
		759		OTRAS INVERSIONES EN FIDEICOMISOS	0.00
			75901	FIDEICOMISOS DE EMPRESAS PRIVADAS Y PARTICULARES	0.00
	7600			OTRAS INVERSIONES FINANCIERAS	0.00
		761		DEPÓSITOS A LARGO PLAZO EN MONEDA NACIONAL	0.00
			76101	DEPÓSITOS A LARGO PLAZO EN MONEDA NACIONAL	0.00
		762		DEPÓSITOS A LARGO PLAZO EN MONEDA EXTRANJERA	0.00
			76201	DEPÓSITOS A LARGO PLAZO EN MONEDA EXTRANJERA	0.00
	7900			PROVISIONES PARA CONTINGENCIAS Y OTRAS EROGACIONES ESPECIALES	0.00
		791		CONTINGENCIAS POR FENÓMENOS NATURALES	0.00
			79101	CONTINGENCIAS POR FENÓMENOS NATURALES	0.00
		792		CONTINGENCIAS SOCIOECONÓMICAS	0.00
			79201	CONTINGENCIAS SOCIOECONÓMICAS	0.00
		799		OTRAS EROGACIONES ESPECIALES	0.00
			79901	EROGACIONES CONTINGENTES	0.00
			79902	PROVISIONES PARA EROGACIONES ESPECIALES	0.00
8000				PARTICIPACIONES Y APORTACIONES	0.00
	8100			PARTICIPACIONES	0.00
		811		FONDO GENERAL DE PARTICIPACIONES	0.00
			81101	FONDO GENERAL DE PARTICIPACIONES	0.00
		812		FONDO DE FOMENTO MUNICIPAL	0.00
			81201	FONDO DE FOMENTO MUNICIPAL	0.00
		813		PARTICIPACIONES DE LAS ENTIDADES FEDERATIVAS A LOS MUNICIPIOS	0.00
			81301	TENENCIA ESTATAL	0.00
			81302	IMPUESTOS MUNICIPALES COORDINADOS PREDIAL	0.00
			81303	IMPUESTOS MUNICIPALES COORDINADOS SOBRE ADQUISICIÓN DE INMUEBLES	0.00
			81304	PARTICIPACIONES DE INCENTIVOS POR ISR	0.00
		814		OTROS CONCEPTOS PARTICIPABLES DE LA FEDERACIÓN A ENTIDADES FEDERATIVAS	0.00
			81401	IMPUESTO ESPECIAL SOBRE PRODUCCIÓN Y SERVICIOS	0.00
			81402	NUEVAS POTESTADES (GASOLINA Y DIESEL)	0.00
			81403	FONDO DE FISCALIZACIÓN	0.00
			81404	FONDO DE COMPENSACIÓN	0.00
			81405	IMPUESTO SOBRE AUTOMÓVILES NUEVOS	0.00
			81406	FONDO DE ESTABILIZACIÓN DE LOS INGRESOS DE LAS ENTIDADES FEDERATIVAS	0.00
			81407	FONDO IMPUESTO SOBRE LA RENTA	0.00
			81408	FONDO DE COMPENSACIÓN ISAN	0.00
		815		OTROS CONCEPTOS PARTICIPABLES DE LA FEDERACIÓN A MUNICIPIOS	0.00
			81501	OTROS CONCEPTOS PARTICIPABLES DE LA FEDERACIÓN A MUNICIPIOS	0.00
		816		CONVENIOS DE COLABORACIÓN ADMINISTRATIVA	0.00
			81601	CONVENIOS DE COLABORACIÓN ADMINISTRATIVA ZONA FEDERAL MARÍTIMA	0.00
	8300			APORTACIONES	0.00
		831		APORTACIONES DE LA FEDERACIÓN A LAS ENTIDADES FEDERATIVAS	0.00
			83101	FONDO DE APORTACIONES PARA LA EDUCACIÓN BÁSICA Y NORMAL	0.00
			83102	FONDO DE APORTACIONES PARA LOS SERVICIOS DE SALUD	0.00
			83103	FONDO DE INFRAESTRUCTURA SOCIAL ESTATAL	0.00
			83104	FONDO DE APORTACIONES MÚLTIPLES	0.00

CAP	CONC	PG	PE	DESCRIPCIÓN	APROBADO
			83105	FONDO DE APORTACIONES PARA LA EDUCACIÓN TECNOLÓGICA Y DE ADULTOS	0.00
			83106	FONDO DE APORTACIONES PARA LA SEGURIDAD PÚBLICA	0.00
			83107	FONDO DE APORTACIONES PARA EL FORTALECIMIENTO DE LAS ENTIDADES FEDERATIVAS	0.00
		832		APORTACIONES DE LA FEDERACIÓN A MUNICIPIOS	0.00
			83201	FONDO DE APORTACIONES PARA LA INFRAESTRUCTURA SOCIAL MUNICIPAL	0.00
			83202	FONDO DE APORTACIONES PARA EL FORTALECIMIENTO DE LOS MUNICIPIOS	0.00
			83203	APORTACIONES PARA MUNICIPIOS CON ZONA FEDERAL MARÍTIMA	0.00
		833		APORTACIONES DE LAS ENTIDADES FEDERATIVAS A LOS MUNICIPIOS	0.00
			83301	FONDO DE APORTACIONES PARA LA INFRAESTRUCTURA SOCIAL MUNICIPAL	0.00
			83302	FONDO DE APORTACIONES PARA EL FORTALECIMIENTO DE LOS MUNICIPIOS	0.00
			83303	APORTACIONES PARA MUNICIPIOS CON ZONA FEDERAL MARÍTIMA	0.00
		834		APORTACIONES PREVISTAS EN LEYES Y DECRETOS AL SISTEMA DE PROTECCIÓN SOCIAL	0.00
			83401	APORTACIONES PREVISTAS EN LEYES Y DECRETOS AL SISTEMA DE PROTECCIÓN SOCIAL	0.00
		835		APORTACIONES PREVISTAS EN LEYES Y DECRETOS COMPENSATORIAS A ENTIDADES FEDERATIVAS Y MUNICIPIOS	0.00
			83501	APORTACIONES PREVISTAS EN LEYES Y DECRETOS COMPENSATORIAS A ENTIDADES FEDERATIVAS Y MUNICIPIOS	0.00
	8500			CONVENIOS	0.00
		851		CONVENIOS DE REASIGNACIÓN	0.00
			85101	CONVENIOS DE REASIGNACIÓN	0.00
		852		CONVENIOS DE DESCENTRALIZACIÓN	0.00
			85201	CONVENIOS DE DESCENTRALIZACIÓN	0.00
		853		OTROS CONVENIOS	0.00
			85301	OTROS CONVENIOS	0.00
			85302	OTROS CONVENIOS DE ORGANISMOS DESCENTRALIZADOS	0.00
9000				DEUDA PÚBLICA	0.00
	9100			AMORTIZACIÓN DE LA DEUDA PÚBLICA	0.00
		911		AMORTIZACIÓN DE LA DEUDA INTERNA CON INSTITUCIONES DE CRÉDITO	0.00
			91101	AMORTIZACIÓN DE LA DEUDA INTERNA CON INSTITUCIONES DE CRÉDITO	0.00
		912		AMORTIZACIÓN DE LA DEUDA INTERNA POR EMISIÓN DE TÍTULOS Y VALORES	0.00
			91201	AMORTIZACIÓN DE LA DEUDA INTERNA POR EMISIÓN DE TÍTULOS Y VALORES	0.00
		913		AMORTIZACIÓN DE ARRENDAMIENTOS FINANCIEROS NACIONALES	0.00
			91301	AMORTIZACIÓN DE ARRENDAMIENTOS FINANCIEROS NACIONALES	0.00
			91302	AMORTIZACIÓN DE ARRENDAMIENTOS FINANCIEROS ESPECIALES	0.00
		914		AMORTIZACIÓN DE LA DEUDA EXTERNA CON INSTITUCIONES DE CRÉDITO	0.00
			91401	AMORTIZACIÓN DE LA DEUDA EXTERNA CON INSTITUCIONES DE CRÉDITO	0.00
		915		AMORTIZACIÓN DE DEUDA EXTERNA CON ORGANISMOS FINANCIEROS INTERNACIONALES	0.00
			91501	AMORTIZACIÓN DE DEUDA EXTERNA CON ORGANISMOS FINANCIEROS INTERNACIONALES	0.00
		916		AMORTIZACIÓN DE LA DEUDA BILATERAL	0.00
			91601	AMORTIZACIÓN DE LA DEUDA BILATERAL	0.00
		917		AMORTIZACIÓN DE LA DEUDA EXTERNA POR EMISIÓN DE TÍTULOS Y VALORES	0.00
			91701	AMORTIZACIÓN DE LA DEUDA EXTERNA POR EMISIÓN DE TÍTULOS Y VALORES	0.00
		918		AMORTIZACIÓN DE ARRENDAMIENTOS FINANCIEROS INTERNACIONALES	0.00
			91801	AMORTIZACIÓN DE ARRENDAMIENTOS FINANCIEROS INTERNACIONALES	0.00
	9200			INTERESES DE LA DEUDA PÚBLICA	0.00
		921		INTERESES DE LA DEUDA INTERNA CON INSTITUCIONES DE CRÉDITO	0.00
			92101	INTERESES DE LA DEUDA INTERNA CON INSTITUCIONES DE CRÉDITO	0.00
			92102	INTERESES DE LA DEUDA INTERNA DERIVADA DE PROYECTOS DE INFRAESTRUCTURA PRODUCTIVA DE LARGO PLAZO	0.00
		922		INTERESES DERIVADOS DE LA COLOCACIÓN DE TÍTULOS Y VALORES	0.00

CAP	CONC	PG	PE	DESCRIPCIÓN	APROBADO
			92201	INTERESES DERIVADOS DE LA COLOCACIÓN DE TÍTULOS Y VALORES	0.00
		923		INTERESES POR ARRENDAMIENTOS FINANCIEROS NACIONALES	0.00
			92301	INTERESES POR ARRENDAMIENTOS FINANCIEROS NACIONALES	0.00
			92302	INTERESES POR ARRENDAMIENTOS FINANCIEROS ESPECIALES	0.00
		924		INTERESES DE LA DEUDA EXTERNA CON INSTITUCIONES DE CRÉDITO	0.00
			92401	INTERESES DE LA DEUDA EXTERNA CON INSTITUCIONES DE CRÉDITO	0.00
		925		INTERESES DE LA DEUDA CON ORGANISMOS FINANCIEROS INTERNACIONALES	0.00
			92501	INTERESES DE LA DEUDA CON ORGANISMOS FINANCIEROS INTERNACIONALES	0.00
		926		INTERESES DE LA DEUDA BILATERAL	0.00
			92601	INTERESES DE LA DEUDA BILATERAL	0.00
		927		INTERESES DERIVADOS DE LA COLOCACIÓN DE TÍTULOS Y VALORES EN EL EXTERIOR	0.00
			92701	INTERESES DERIVADOS DE LA COLOCACIÓN DE TÍTULOS Y VALORES EN EL EXTERIOR	0.00
		928		INTERESES POR ARRENDAMIENTOS FINANCIEROS INTERNACIONALES	0.00
			92801	INTERESES POR ARRENDAMIENTOS FINANCIEROS INTERNACIONALES	0.00
	9300			COMISIONES DE LA DEUDA PÚBLICA	0.00
		931		COMISIONES DE LA DEUDA PÚBLICA INTERNA	0.00
			93101	COMISIONES DE LA DEUDA INTERNA	0.00
		932		COMISIONES DE LA DEUDA PÚBLICA EXTERNA	0.00
			93201	COMISIONES DE LA DEUDA EXTERNA	0.00
	9400			GASTOS DE LA DEUDA PÚBLICA	0.00
		941		GASTOS DE LA DEUDA PÚBLICA INTERNA	0.00
			94101	GASTOS DE LA DEUDA PÚBLICA INTERNA	0.00
		942		GASTOS DE LA DEUDA PÚBLICA EXTERNA	0.00
			94201	GASTOS DE LA DEUDA PÚBLICA EXTERNA	0.00
	9500			COSTO POR COBERTURAS	0.00
		951		COSTOS POR COBERTURAS	0.00
			95101	COSTOS POR COBERTURAS	0.00
	9600			APOYOS FINANCIEROS	0.00
		961		APOYOS A INTERMEDIARIOS FINANCIEROS	0.00
			96101	APOYOS A INTERMEDIARIOS FINANCIEROS	0.00
		962		APOYOS A AHORRADORES Y DEUDORES DEL SISTEMA FINANCIERO NACIONAL	0.00
			96201	APOYOS A AHORRADORES Y DEUDORES DE LA BANCA	0.00
	9900			ADEUDOS DE EJERCICIOS FISCALES ANTERIORES (ADEFAS)	0.00
		991		ADEFAS	0.00
			99101	ADEFAS	0.00

TOTAL

TOTAL		17,914,275.00

INSTITUTO ESTATAL ELECTORAL

CAP	CONC	PG	PE	DESCRIPCIÓN	APROBADO
1000				SERVICIOS PERSONALES	81,629,549.90
	1100			REMUNERACIONES AL PERSONAL DE CARÁCTER PERMANENTE	12,017,236.84
		111		DIETAS	0.00
			11101	DIETAS	0.00
		112		HABERES	0.00
			11201	HABERES	0.00
		113		SUELDOS BASE AL PERSONAL PERMANENTE	12,017,236.84
			11301	SUELDOS AL PERSONAL DE BASE	0.00
			11302	SUELDOS AL PERSONAL DE CONFIANZA	11,682,000.00
			11303	SUELDOS AL PERSONAL DOCENTE	0.00
			11304	NIVELACIONES SALARIALES	1.00
			11305	REZONIFICACIÓN	0.00
			11306	AJUSTE DE CALENDARIO	335,235.84
			11307	CARRERA MAGISTERIAL	0.00
		114		REMUNERACIONES POR ADSCRIPCIÓN LABORAL EN EL EXTRANJERO	0.00
			11401	RETRIBUCIONES POR ADSCRIPCIÓN EN EL EXTRANJERO	0.00
	1200			REMUNERACIONES AL PERSONAL DE CARÁCTER TRANSITORIO	27,143,386.35
		121		HONORARIOS ASIMILABLES A SALARIOS	27,143,385.35
			12101	CONTRATOS POR HONORARIOS ASIMILABLES A SALARIOS	27,143,385.35
		122		SUELDOS BASE AL PERSONAL EVENTUAL	0.00
			12201	SUELDOS AL PERSONAL EVENTUAL	1.00
			12202	SUELDOS AL PERSONAL INTERINO	0.00
			12203	SUELDOS AL PERSONAL TRANSITORIO	0.00
			12204	SUELDOS AL PERSONAL DE LISTA DE RAYA	0.00
			12205	NIVELACIONES SALARIALES	0.00
			12206	REZONIFICACIÓN	0.00
			12207	AJUSTE DE CALENDARIO	0.00
		123		RETRIBUCIONES POR SERVICIOS DE CARÁCTER SOCIAL	1.00
			12301	RETRIBUCIONES A PRESTADORES DE SERVICIO SOCIAL	1.00
		124		RETRIBUCIÓN A LOS REPRESENTANTES DE LOS TRABAJADORES Y DE LOS PATRONES EN LA JUNTA DE CONCILIACIÓN Y ARBITRAJE	0.00
			12401	RETRIBUCIÓN A LOS REPRESENTANTES DE LOS TRABAJADORES Y DE LOS PATRONES EN LAS JUNTAS DE CONCILIACIÓN Y ARBITRAJE	0.00
	1300			REMUNERACIONES ADICIONALES Y ESPECIALES	22,431,574.17
		131		PRIMAS POR AÑOS DE SERVICIOS EFECTIVOS PRESTADOS	0.00
			13101	PRIMAS POR AÑOS DE SERVICIOS PRESTADOS	0.00
		132		PRIMAS DE VACACIONES, DOMINICAL Y GRATIFICACIÓN DE FIN DE AÑO	8,610,793.75
			13201	PRIMAS DE VACACIONES	670,471.68
			13202	PRIMA DOMINICAL	0.00
			13203	GRATIFICACIÓN DE FIN DE AÑO	7,940,322.07
			13204	DÍAS DINÁMICOS	0.00
			13205	COMPENSACIÓN DE FIN DE AÑO	0.00
		133		HORAS EXTRAORDINARIAS	0.00
			13301	REMUNERACIONES POR HORAS EXTRAORDINARIAS	0.00
		134		COMPENSACIONES	13,820,780.42
			13401	COMPENSACIONES ORDINARIAS	12,420,780.42
			13402	COMPENSACIONES EXTRAORDINARIAS	1,400,000.00
			13403	COMPENSACIONES POR SERVICIOS EVENTUALES	0.00
			13404	COMPENSACIONES POR SERVICIOS ESPECIALES	0.00
			13405	COMPENSACIONES A MÉDICOS RESIDENTES	0.00
			13406	COMPENSACIONES AL PERSONAL POR PARTICIPACIÓN EN LOS GASTOS DE EJECUCIÓN	0.00
		135		SOBREHABERES	0.00
			13501	SOBREHABERES	0.00
		136		ASIGNACIONES DE TÉCNICO, DE MANDO, POR COMISIÓN, DE VUELO Y DE TÉCNICO ESPECIAL	0.00
			13601	ASIGNACIONES DE TÉCNICO, DE MANDO, POR COMISIÓN, DE VUELO Y DE TÉCNICO ESPECIAL	0.00
		137		HONORARIOS ESPECIALES	0.00
			13701	HONORARIOS ESPECIALES	0.00
		138		PARTICIPACIONES POR VIGILANCIA EN EL CUMPLIMIENTO DE LAS LEYES Y CUSTODIA DE VALORES	0.00
			13801	PARTICIPACIONES POR VIGILANCIA EN EL CUMPLIMIENTO DE LAS LEYES Y CUSTODIA DE VALORES	0.00
	1400			SEGURIDAD SOCIAL	13,852,004.00
		141		APORTACIONES DE SEGURIDAD SOCIAL	12,852,003.00
			14101	APORTACIONES AL ISSSTE	1.00
			14102	APORTACIONES AL IMSS	12,852,000.00
			14103	APORTACIONES DE SEGURIDAD SOCIAL CON INSTITUCIONES PRIVADAS	1.00
			14104	APORTACIONES AL FONDO DE PENSIONES	1.00
			14105	APORTACIONES AL SEGURO DE CESANTÍA EN EDAD AVANZADA Y VEJEZ	0.00
		142		APORTACIONES A FONDOS DE VIVIENDA	1.00
			14201	APORTACIONES AL FOVISSSTE	0.00
			14202	APORTACIONES AL INFONAVIT	1.00
		143		APORTACIONES AL SISTEMA PARA EL RETIRO	0.00
			14301	APORTACIONES AL SAR	0.00
			14302	DEPÓSITOS PARA EL AHORRO SOLIDARIO	0.00
		144		APORTACIONES PARA SEGUROS	1,000,000.00
			14401	SEGURO DE VIDA	0.00
			14402	SEGURO DE GASTOS MÉDICOS	1,000,000.00
			14403	SEGUROS DE RESPONSABILIDAD CIVIL	0.00
			14404	SEGUROS DE ASISTENCIA LEGAL	0.00
	1500			OTRAS PRESTACIONES SOCIALES Y ECONÓMICAS	6,152,848.54
		151		CUOTAS PARA EL FONDO DE AHORRO Y FONDO DE TRABAJO	0.00
			15101	CUOTAS PARA EL FONDO DE AHORRO Y FONDO DE TRABAJO	0.00
		152		INDEMNIZACIONES	2,600,000.00
			15201	INDEMNIZACIONES POR ACCIDENTES EN EL TRABAJO	0.00
			15202	PAGO DE LIQUIDACIONES	2,600,000.00

CAP	CONC	PG	PE	DESCRIPCIÓN	APROBADO
		153		PRESTACIONES Y HABERES DE RETIRO	1,913,848.54
			15301	PRESTACIONES Y HABERES DE RETIRO	1,913,848.54
		154		PRESTACIONES CONTRACTUALES	1,639,000.00
			15401	PRESTACIONES AL PERSONAL DE BASE	0.00
			15402	PRESTACIONES AL PERSONAL DE CONFIANZA	1,639,000.00
			15403	PRESTACIONES AL PERSONAL DOCENTE	0.00
			15404	PRESTACIONES COMPLEMENTARIAS PERSONAL DE BASE	0.00
			15405	PRESTACIONES COMPLEMENTARIAS PERSONAL DE CONFIANZA	0.00
			15406	PRESTACIONES COMPLEMENTARIAS PERSONAL DOCENTE	0.00
		155		APOYOS A LA CAPACITACIÓN DE LOS SERVIDORES PÚBLICOS	0.00
			15501	APOYOS A LA CAPACITACIÓN DE LOS SERVIDORES PÚBLICOS	0.00
		159		OTRAS PRESTACIONES SOCIALES Y ECONÓMICAS	0.00
			15901	OTRAS PRESTACIONES SOCIALES Y ECONOMICAS	0.00
	1600			PREVISIONES	0.00
		161		PREVISIONES DE CARÁCTER LABORAL, ECONÓMICA Y DE SEGURIDAD SOCIAL	0.00
			16101	PREVISIONES DE INCREMENTO AL PERSONAL DE BASE	0.00
			16102	PREVISIONES DE INCREMENTO AL PERSONAL DE CONFIANZA	0.00
			16103	PREVISIONES DE INCREMENTO AL PERSONAL DOCENTE	0.00
			16104	PREVISIONES PARA CREACIÓN DE PLAZAS	0.00
	1700			PAGO DE ESTÍMULOS A SERVIDORES PÚBLICOS	32,500.00
		171		ESTÍMULOS	32,500.00
			17101	ESTÍMULOS ORDINARIOS	32,500.00
			17102	ESTÍMULOS POR ANTIGÜEDAD	0.00
			17103	BONO POR TÉRMINO DE ADMINISTRACIÓN	0.00
			17104	OTROS ESTÍMULOS CONTRACTUALES	0.00
			17105	MEDALLAS MAGISTERIO	0.00
			17106	ESTÍMULO A BOMBEROS	0.00
			17107	ESTÍMULOS AL PERSONAL DE SEGURIDAD PÚBLICA	0.00
		172		RECOMPENSAS	0.00
			17201	RECOMPENSAS	0.00
2000				MATERIALES Y SUMINISTROS	33,479,418.52
	2100			MATERIALES DE ADMINISTRACIÓN, EMISIÓN DE DOCUMENTOS Y ARTÍCULOS OFICIALES	23,285,339.04
		211		MATERIALES, ÚTILES Y EQUIPOS MENORES DE OFICINA	2,205,110.12
			21101	MATERIALES PARA SERVICIO EN GENERAL	1.00
			21102	ARTÍCULOS Y MATERIAL DE OFICINA	1,281,956.34
			21103	MATERIALES DE FERRETERÍA PARA OFICINAS	3,697.30
			21104	MATERIAL PARA MANTENIMIENTO DE LA OFICINA	1.00
			21105	MATERIAL DE PINTURA Y DIBUJO PARA USO EN OFICINAS	0.00
			21106	PRODUCTOS DE PAPEL Y HULE PARA USO EN OFICINAS	919,453.48
			21107	PIGMENTOS O COLORANTES PARA USO EN OFICINAS	1.00
		212		MATERIALES Y ÚTILES DE IMPRESIÓN Y REPRODUCCIÓN	1,051,839.61
			21201	MATERIALES PARA IMPRESIÓN Y REPRODUCCIÓN	1,014,339.61
			21202	MATERIAL PARA USO FOTOGRÁFICO Y CINEMATOGRÁFICO	37,500.00
			21203	MATERIAL DE PINTURA Y DIBUJO PARA USO EN IMPRESIÓN Y REPRODUCCIÓN	0.00
			21204	PRODUCTOS DE PAPEL Y HULE PARA USO EN IMPRESIÓN Y REPRODUCCIÓN	0.00
		213		MATERIAL ESTADÍSTICO Y GEOGRÁFICO	0.00
			21301	ARTÍCULOS PARA USO ESTADÍSTICO Y GEOGRÁFICO	0.00
		214		MATERIALES, ÚTILES Y EQUIPOS MENORES DE TECNOLOGÍAS DE LA INFORMACIÓN Y COMUNICACIONES	1,275,004.57
			21401	SUMINISTROS INFORMÁTICOS	1,275,004.57
		215		MATERIAL IMPRESO E INFORMACIÓN DIGITAL	18,174,500.00
			21501	ARTÍCULOS DIVERSOS DE CARÁCTER COMERCIAL	0.00
			21502	ARTÍCULOS PARA SERVICIOS GENERALES	0.00
			21503	MATERIAL DE COMUNICACIÓN	0.00
			21504	PRODUCTOS IMPRESOS EN PAPEL	18,174,500.00
		216		MATERIAL DE LIMPIEZA	577,601.93
			21601	MATERIALES Y ARTÍCULOS DE LIMPIEZA	577,599.93
			21602	PRODUCTOS DE PAPEL PARA LIMPIEZA	1.00
			21603	PRODUCTOS TEXTILES PARA LIMPIEZA	1.00
		217		MATERIALES Y ÚTILES DE ENSEÑANZA	1,282.80
			21701	MATERIALES PARA ENSEÑANZA	1,281.80
			21702	ARTÍCULOS DIDÁCTICOS	1.00
		218		MATERIALES PARA EL REGISTRO E IDENTIFICACIÓN DE BIENES Y PERSONAS	0.00
			21801	ELABORACIÓN DE PLACAS Y CALCOMANÍAS	0.00
			21802	MATERIAL DE FOTOCREDENCIALIZACIÓN	0.00
	2200			ALIMENTOS Y UTENSILIOS	554,070.16
		221		PRODUCTOS ALIMENTICIOS PARA PERSONAS	528,000.00
			22101	ANIMALES PARA ABASTO	0.00
			22102	CARNE FRESCA	0.00
			22103	PESCADOS Y MARISCOS	0.00
			22104	PRODUCTOS AGRÍCOLAS PARA ALIMENTACIÓN DE PERSONAS	0.00
			22105	PRODUCTOS DIVERSOS PARA ALIMENTACIÓN DE PERSONAS	528,000.00
			22106	PRODUCTOS DE ANIMALES INDUSTRIALIZABLES	0.00
		222		PRODUCTOS ALIMENTICIOS PARA ANIMALES	0.00
			22201	CARNE EN CANAL	0.00
			22202	GANADO EN PIE	0.00
			22203	PRODUCTOS AGRÍCOLAS PARA ALIMENTACIÓN DE ANIMALES	0.00
			22204	PRODUCTOS DIVERSOS PARA ALIMENTACIÓN DE ANIMALES	0.00
		223		UTENSILIOS PARA EL SERVICIO DE ALIMENTACIÓN	26,070.16
			22301	UTENSILIOS DIVERSOS DE CARÁCTER COMERCIAL	0.00
			22302	ARTÍCULOS PARA EL SERVICIO DE ALIMENTACIÓN	26,070.16
			22303	MATERIAL DE FERRETERÍA PARA SERVICIO DE ALIMENTACIÓN	0.00
	2300			MATERIAS PRIMAS Y MATERIALES DE PRODUCCIÓN Y COMERCIALIZACIÓN	0.00
		231		PRODUCTOS ALIMENTICIOS, AGROPECUARIOS Y FORESTALES ADQUIRIDOS COMO MATERIA PRIMA	0.00
			23101	PRODUCTOS AGRÍCOLAS ADQUIRIDOS COMO MATERIA PRIMA	0.00
			23102	PRODUCTOS FORESTALES ADQUIRIDOS COMO MATERIA PRIMA	0.00
		232		INSUMOS TEXTILES ADQUIRIDOS COMO MATERIA PRIMA	0.00

CAP	CONC	PG	PE	DESCRIPCIÓN	APROBADO
			23201	PRODUCTOS AGRÍCOLAS DE CARÁCTER TEXTIL ADQUIRIDOS COMO MATERIA PRIMA	0.00
			23202	PRODUCTOS DE ANIMALES INDUSTRIALIZABLES ADQUIRIDOS COMO MATERIA PRIMA	0.00
			23203	PRODUCTOS TEXTILES ADQUIRIDOS COMO MATERIA PRIMA	0.00
			23204	SUBSTANCIAS Y PRODUCTOS QUÍMICOS ADQUIRIDOS COMO MATERIA PRIMA	0.00
		233		PRODUCTOS DE PAPEL, CARTÓN E IMPRESOS ADQUIRIDOS COMO MATERIA PRIMA	0.00
			23301	PRODUCTOS DE PAPEL Y DE HULE ADQUIRIDOS COMO MATERIA PRIMA	0.00
			23302	PRODUCTOS FORESTALES ADQUIRIDOS COMO MATERIA PRIMA	0.00
		234		COMBUSTIBLES, LUBRICANTES, ADITIVOS, CARBÓN Y SUS DERIVADOS ADQUIRIDOS COMO MATERIA PRIMA	0.00
			23401	PRODUCTOS FORESTALES DE CARÁCTER COMBUSTIBLE ADQUIRIDOS COMO MATERIA PRIMA	0.00
		235		PRODUCTOS QUÍMICOS, FARMACÉUTICOS Y DE LABORATORIO ADQUIRIDOS COMO MATERIA PRIMA	0.00
			23501	PRODUCTOS QUÍMICOS ADQUIRIDOS COMO MATERIA PRIMA PARA USO QUIRÚRGICO Y DE LABORATORIO	0.00
		236		PRODUCTOS METÁLICOS Y A BASE DE MINERALES NO METÁLICOS ADQUIRIDOS COMO MATERIA PRIMA	0.00
			23601	ARTÍCULOS PARA SERVICIOS GENERALES ADQUIRIDOS COMO MATERIA PRIMA	0.00
		237		PRODUCTOS DE CUERO, PIEL, PLÁSTICO Y HULE ADQUIRIDOS COMO MATERIA PRIMA	0.00
			23701	PRODUCTOS PARA SERVICIOS GENERALES ADQUIRIDOS COMO MATERIA PRIMA	0.00
			23702	MATERIAL QUIRÚRGICO Y DE LABORATORIO ADQUIRIDO COMO MATERIA PRIMA	0.00
			23703	PRODUCTOS DE CUERO Y PIEL DE ANIMALES INDUSTRIALIZABLES ADQUIRIDOS COMO MATERIA PRIMA	0.00
			23704	PRODUCTOS DE HULE ADQUIRIDOS COMO MATERIA PRIMA	0.00
			23705	PRODUCTOS DE PLÁSTICO Y POLIETILENO ADQUIRIDOS COMO MATERIA PRIMA	0.00
		238		MERCANCÍAS ADQUIRIDAS PARA SU COMERCIALIZACIÓN	0.00
			23801	PRODUCTOS ALIMENTICIOS ADQUIRIDOS PARA COMERCIALIZACIÓN	0.00
			23802	PRODUCTOS DE PAPEL Y DE HULE ADQUIRIDOS PARA COMERCIALIZACIÓN	0.00
			23803	PRODUCTOS DE PLÁSTICO ADQUIRIDOS PARA COMERCIALIZACIÓN	0.00
		239		OTROS PRODUCTOS ADQUIRIDOS COMO MATERIA PRIMA	0.00
			23901	OTROS ARTÍCULOS DE CARÁCTER COMERCIAL ADQUIRIDOS COMO MATERIA PRIMA	0.00
			23902	OTROS ARTÍCULOS PARA SERVICIOS GENERALES ADQUIRIDOS COMO MATERIA PRIMA	0.00
			23903	MINERALES ADQUIRIDOS COMO MATERIA PRIMA	0.00
			23904	OTROS PRODUCTOS DE ANIMALES INDUSTRIALIZABLES ADQUIRIDOS COMO MATERIA PRIMA	0.00
			23905	OTROS PRODUCTOS FORESTALES ADQUIRIDOS COMO MATERIA PRIMA	0.00
	2400			MATERIALES Y ARTÍCULOS DE CONSTRUCCIÓN Y DE REPARACIÓN	898,517.09
		241		PRODUCTOS MINERALES NO METÁLICOS	0.00
			24101	MATERIAL DE FERRETERÍA PARA CONSTRUCCIÓN Y REPARACIÓN	0.00
			24102	MINERALES PARA CONSTRUCCIÓN Y REPARACIÓN	0.00
			24103	PRODUCTOS MINERALES PARA CONSTRUCCIÓN Y REPARACIÓN	0.00
		242		CEMENTO Y PRODUCTOS DE CONCRETO	0.00
			24201	CEMENTO Y PRODUCTOS DE CONCRETO	0.00
		243		CAL, YESO Y PRODUCTOS DE YESO	0.00
			24301	CAL, YESO Y PRODUCTOS DE YESO	0.00
		244		MADERA Y PRODUCTOS DE MADERA	67,000.00
			24401	MADERA Y PRODUCTOS DE MADERA	0.00
			24402	PRODUCTOS FORESTALES PARA LA CONSTRUCCIÓN	67,000.00
		245		VIDRIO Y PRODUCTOS DE VIDRIO	0.00
			24501	ARTÍCULOS Y MATERIAL DE OFICINA EN VIDRIO	0.00
			24502	MATERIALES DE FERRETERÍA EN VIDRIO	0.00
			24503	PRODUCTOS DE VIDRIO Y CRISTAL	0.00
		246		MATERIAL ELÉCTRICO Y ELECTRÓNICO	528,787.38
			24601	ACCESORIOS Y MATERIAL ELÉCTRICO	528,787.38
			24602	MATERIAL ELÉCTRICO PARA COMUNICACIÓN	0.00
			24603	MATERIAL DE FERRETERÍA ELÉCTRICO	0.00
		247		ARTÍCULOS METÁLICOS PARA LA CONSTRUCCIÓN	28,099.60
			24701	ACCESORIOS Y MATERIAL ELÉCTRICO PARA LA CONSTRUCCIÓN	2.00
			24702	MATERIAL DE FERRETERÍA PARA LA CONSTRUCCIÓN	28,097.60
			24703	PRODUCTOS MINERALES PARA LA CONSTRUCCIÓN	0.00
			24704	REFACCIONES Y ESTRUCTURAS PARA LA CONSTRUCCIÓN	0.00
		248		MATERIALES COMPLEMENTARIOS	215,581.86
			24801	ARTÍCULOS COMPLEMENTARIOS PARA SERVICIOS GENERALES	6,184.19
			24802	MATERIALES COMPLEMENTARIOS DE FERRETERÍA	163,809.71
			24803	PRODUCTOS COMPLEMENTARIOS DE PAPEL Y DE HULE	2,551.00
			24804	PRODUCTOS COMPLEMENTARIOS DE ORIGEN FORESTAL	1.00
			24805	PRODUCTOS COMPLEMENTARIOS DE ORIGEN MINERAL	1.00
			24806	PRODUCTOS TEXTILES COMPLEMENTARIOS	38,000.00
			24807	PRODUCTOS DE PLÁSTICO, PVC Y SIMILARES PARA LA CONSTRUCCIÓN	5,034.96
		249		OTROS MATERIALES Y ARTÍCULOS DE CONSTRUCCIÓN Y REPARACIÓN	59,048.25
			24901	OTROS MATERIALES DE FERRETERÍA PARA CONSTRUCCIÓN Y REPARACIÓN	3,291.18
			24902	OTROS MATERIALES DE MANTENIMIENTO Y SEGURIDAD PARA CONSTRUCCIÓN Y REPARACIÓN	1.00
			24903	OTROS PRODUCTOS MINERALES PARA CONSTRUCCIÓN Y REPARACIÓN	1.00
			24904	OTROS PRODUCTOS QUÍMICOS PARA CONSTRUCCIÓN Y REPARACIÓN	55,755.07
	2500			PRODUCTOS QUÍMICOS, FARMACÉUTICOS Y DE LABORATORIO	6,702,240.00
		251		PRODUCTOS QUÍMICOS BÁSICOS	0.00
			25101	MATERIAL QUIRÚRGICO Y DE LABORATORIO BÁSICO	0.00
			25102	SUBSTANCIAS Y PRODUCTOS QUÍMICOS BÁSICOS	0.00
		252		FERTILIZANTES, PESTICIDAS Y OTROS AGROQUÍMICOS	2,689.00
			25201	FERTILIZANTES, PESTICIDAS Y OTROS AGROQUÍMICOS	2,689.00
		253		MEDICINAS Y PRODUCTOS FARMACÉUTICOS	499,551.00
			25301	MEDICINAS Y PRODUCTOS FARMACÉUTICOS DE APLICACIÓN HUMANA	499,551.00
			25302	CUADRO BÁSICO Y CATÁLOGO DE MEDICAMENTOS DEL SECTOR SALUD	0.00
			25303	MEDICINAS Y PRODUCTOS FARMACÉUTICOS DE APLICACIÓN ANIMAL	0.00
		254		MATERIALES, ACCESORIOS Y SUMINISTROS MÉDICOS	
			25401	ARTÍCULOS PARA SERVICIOS GENERALES EN EL ÁREA MÉDICA	0.00
			25402	MATERIAL QUIRÚRGICO Y DE LABORATORIO DE USO EN EL ÁREA MÉDICA	0.00
			25403	PRODUCTOS QUÍMICOS PARA USO EN EL ÁREA MÉDICA	0.00
			25404	MATERIALES, ACCESORIOS Y SUMINISTROS MÉDICOS DE APLICACIÓN ANIMAL	0.00
		255		MATERIALES, ACCESORIOS Y SUMINISTROS DE LABORATORIO	0.00
			25501	MATERIAL QUIRÚRGICO Y DE LABORATORIO	0.00
			25502	PRODUCTOS MINERALES UTILIZADOS EN LABORATORIOS	0.00
		256		FIBRAS SINTÉTICAS, HULES, PLÁSTICOS Y DERIVADOS	6,200,000.00

CAP	CONC	PG	PE	DESCRIPCIÓN	APROBADO
			25601	FIBRAS SINTÉTICAS, HULES, PLÁSTICOS Y DERIVADOS	6,200,000.00
		259		OTROS PRODUCTOS QUÍMICOS	0.00
			25901	OTRAS SUBSTANCIAS Y PRODUCTOS QUÍMICOS	0.00
	2600			COMBUSTIBLES, LUBRICANTES Y ADITIVOS	1,200,000.00
		261		COMBUSTIBLES, LUBRICANTES Y ADITIVOS	1,200,000.00
			26101	COMBUSTIBLES, LUBRICANTES Y ADITIVOS	1,200,000.00
		262		CARBÓN Y SUS DERIVADOS	0.00
			26201	CARBÓN Y SUS DERIVADOS	0.00
	2700			VESTUARIO, BLANCOS, PRENDAS DE PROTECCIÓN Y ARTÍCULOS DEPORTIVOS	196,367.73
		271		VESTUARIO Y UNIFORMES	196,367.73
			27101	ARTÍCULOS PARA SERVICIOS GENERALES	0.00
			27102	MATERIAL Y ACCESORIOS DE ARTILLERÍA Y ATAVÍO CIVIL, MILITAR Y RELIGIOSO	0.00
			27103	MATERIAL DE FERRETERÍA PARA USO EN VESTUARIOS Y UNIFORMES	0.00
			27104	MATERIAL DE MANTENIMIENTO Y SEGURIDAD UTILIZADO EN VESTUARIO Y UNIFORMES	0.00
			27105	PRODUCTOS DE ANIMALES INDUSTRIALIZABLES ADQUIRIDOS COMO VESTUARIO Y UNIFORMES	0.00
			27106	PRODUCTOS TEXTILES ADQUIRIDOS COMO VESTUARIO Y UNIFORMES	196,367.73
		272		PRENDAS DE SEGURIDAD Y PROTECCIÓN PERSONAL	0.00
			27201	ARTÍCULOS PARA SERVICIOS GENERALES PARA SEGURIDAD Y PROTECCIÓN PERSONAL	0.00
			27202	ARTÍCULOS PARA SEGURIDAD Y PROTECCIÓN PERSONAL	0.00
			27203	MATERIAL DE MANTENIMIENTO PARA SEGURIDAD Y PROTECCIÓN PERSONAL	0.00
			27204	MATERIAL QUIRÚRGICO Y DE LABORATORIO PARA SEGURIDAD Y PROTECCIÓN PERSONAL	0.00
			27205	PRODUCTOS DE PAPEL Y DE HULE PARA SEGURIDAD Y PROTECCIÓN PERSONAL	0.00
			27206	PRODUCTOS TEXTILES PARA SEGURIDAD Y PROTECCIÓN PERSONAL	0.00
		273		ARTÍCULOS DEPORTIVOS	0.00
			27301	ARTÍCULOS DEPORTIVOS Y DE CAMPAÑA	0.00
			27302	ARTÍCULOS PARA SERVICIOS GENERALES UTILIZADOS EN ACTIVIDADES DEPORTIVAS	0.00
			27303	PRODUCTOS DE ANIMALES INDUSTRIALIZABLES UTILIZADOS EN ACTIVIDADES DEPORTIVAS	0.00
			27304	PRODUCTOS DE PAPEL Y DE HULE UTILIZADOS EN ACTIVIDADES DEPORTIVAS	0.00
		274		PRODUCTOS TEXTILES	0.00
			27401	PRODUCTOS TEXTILES	0.00
		275		BLANCOS Y OTROS PRODUCTOS TEXTILES, EXCEPTO PRENDAS DE VESTIR	0.00
			27501	ARTÍCULOS PARA SERVICIOS GENERALES DE ORIGEN TEXTIL	0.00
			27502	MATERIAL QUIRÚRGICO Y DE LABORATORIO DE ORIGEN TEXTIL	0.00
			27503	OTROS PRODUCTOS TEXTILES	0.00
	2800			MATERIALES Y SUMINISTROS PARA SEGURIDAD	0.00
		281		SUSTANCIAS Y MATERIALES EXPLOSIVOS	0.00
			28101	SUSTANCIAS Y MATERIALES EXPLOSIVOS	0.00
		282		MATERIALES DE SEGURIDAD PÚBLICA	0.00
			28201	MATERIALES Y ACCESORIOS PARA SEGURIDAD PÚBLICA	0.00
			28202	MATERIAL DE MANTENIMIENTO Y SEGURIDAD PÚBLICA	0.00
		283		PRENDAS DE PROTECCIÓN PARA SEGURIDAD PÚBLICA Y NACIONAL	0.00
			28301	PRENDAS DE PROTECCIÓN PARA SEGURIDAD PÚBLICA	0.00
	2900			HERRAMIENTAS, REFACCIONES Y ACCESORIOS MENORES	642,884.50
		291		HERRAMIENTAS MENORES	25,189.16
			29101	ACCESORIOS Y MATERIALES MENORES	18,762.59
			29102	APARATOS E INSTRUMENTOS MENORES	0.00
			29103	HERRAMIENTAS MENORES DE TIPO MÉDICO Y QUIRÚRGICO	0.00
			29104	HERRAMIENTAS MENORES DE CARÁCTER COMERCIAL	0.00
			29105	EQUIPOS Y MATERIALES MENORES DE COMUNICACIÓN, FOTOGRÁFICOS Y CINEMATOGRÁFICOS	0.00
			29106	ARTÍCULOS MENORES PARA SERVICIOS GENERALES	0.00
			29107	EQUIPOS Y MATERIALES MENORES DE MANTENIMIENTO Y SEGURIDAD	6,426.56
			29108	EQUIPOS MENORES DE PINTURA Y DIBUJO	0.00
			29109	IMPLEMENTOS MENORES DE ORIGEN AGRÍCOLA	0.00
		292		REFACCIONES Y ACCESORIOS MENORES DE EDIFICIOS	281,500.00
			29201	ARTÍCULOS MENORES PARA SERVICIOS GENERALES EN EDIFICIOS	1,500.00
			29202	MATERIAL MENOR DE FERRETERÍA PARA USO EN EDIFICIOS	280,000.00
		293		REFACCIONES Y ACCESORIOS MENORES DE MOBILIARIO Y EQUIPO DE ADMINISTRACIÓN, EDUCACIONAL Y RECREATIVO	1.00
			29301	MATERIAL MENOR DE FERRETERÍA PARA MOBILIARIO Y EQUIPO	1.00
		294		REFACCIONES Y ACCESORIOS MENORES DE EQUIPO DE CÓMPUTO Y TECNOLOGÍAS DE LA INFORMACIÓN	182,312.59
			29401	ARTÍCULOS ELECTRÓNICOS MENORES	1,222.64
			29402	ARTÍCULOS AUXILIARES DE CÓMPUTO	1.00
			29403	REFACCIONES Y ACCESORIOS MENORES DE CARÁCTER INFORMÁTICO	181,088.95
		295		REFACCIONES Y ACCESORIOS MENORES DE EQUIPO E INSTRUMENTAL MÉDICO Y DE LABORATORIO	0.00
			29501	REFACCIONES Y ACCESORIOS MENORES DE EQUIPO E INSTRUMENTAL MÉDICO Y DE LABORATORIO	0.00
		296		REFACCIONES Y ACCESORIOS MENORES DE EQUIPO DE TRANSPORTE	153,881.76
			29601	ACCESORIOS Y MATERIALES ELÉCTRICOS MENORES PARA EQUIPO DE TRANSPORTE	10,650.52
			29602	ARTÍCULOS AUTOMOTRICES MENORES	50,486.00
			29603	ARTÍCULOS MENORES DE CARÁCTER DIVERSO PARA USO EN EQUIPO DE TRANSPORTE	0.00
			29604	ARTÍCULOS ELECTRÓNICOS MENORES PARA EQUIPO DE TRANSPORTE	0.00
			29605	ARTÍCULOS MENORES DE MANTENIMIENTO Y SEGURIDAD PARA EQUIPO DE TRANSPORTE	0.00
			29606	IMPLEMENTOS MENORES PARA TRANSPORTE Y EQUIPO FERROVIARIO	0.00
			29607	MATERIAL MENOR DE FERRETERÍA PARA EQUIPO DE TRANSPORTE	1,986.00
			29608	MATERIALES MENORES DE MANTENIMIENTO Y SEGURIDAD PARA EQUIPO DE TRANSPORTE	0.00
			29609	PRODUCTOS MENORES DE HULE PARA EQUIPO DE TRANSPORTE	90,759.24
		297		REFACCIONES Y ACCESORIOS MENORES DE EQUIPO DE DEFENSA Y SEGURIDAD	0.00
			29701	REFACCIONES Y ACCESORIOS MENORES DE EQUIPO DE DEFENSA Y SEGURIDAD	0.00
		298		REFACCIONES Y ACCESORIOS MENORES DE MAQUINARIA Y OTROS EQUIPOS	0.00
			29801	ARTÍCULOS MENORES DE SERVICIO GENERAL PARA MAQUINARIA Y OTROS EQUIPOS	0.00
			29802	IMPLEMENTOS AGRÍCOLAS MENORES PARA MAQUINARIA Y OTROS EQUIPOS	0.00
			29803	MATERIAL MENOR DE FERRETERÍA PARA MAQUINARIA Y OTROS EQUIPOS	0.00
			29804	PRODUCTOS MENORES DE HULE PARA MAQUINARIA Y OTROS EQUIPOS	0.00
		299		REFACCIONES Y ACCESORIOS MENORES OTROS BIENES MUEBLES	0.00
			29901	ACCESORIOS Y MATERIALES ELÉCTRICOS MENORES PARA OTROS BIENES MUEBLES	0.00
			29902	ARTÍCULOS MENORES DE SERVICIO GENERAL PARA OTROS BIENES MUEBLES	0.00
			29903	IMPLEMENTOS AGRÍCOLAS MENORES PARA OTROS BIENES MUEBLES	0.00

CAP	CONC	PG	PE	DESCRIPCIÓN	APROBADO
			29904	ARTÍCULOS ELECTRÓNICOS MENORES PARA OTROS BIENES MUEBLES	0.00
			29905	MATERIAL MENOR DE FERRETERÍA PARA OTROS BIENES MUEBLES	0.00
			29906	MATERIAL MENOR DE MANTENIMIENTO Y SEGURIDAD PARA OTROS BIENES MUEBLES	0.00
			29907	PRODUCTOS MENORES DE HULE PARA OTROS BIENES MUEBLES	0.00
			29908	REFACCIONES MENORES PARA USO DIVERSOS EN OTROS BIENES MUEBLES	0.00
3000				SERVICIOS GENERALES	55,924,650.77
	3100			SERVICIOS BÁSICOS	5,296,051.25
		311		ENERGÍA ELÉCTRICA	1,109,796.59
			31101	ENERGÍA ELÉCTRICA	1,109,796.59
		312		GAS	0.00
			31201	GAS	0.00
		313		AGUA	50,000.00
			31301	AGUA	50,000.00
		314		TELEFONÍA TRADICIONAL	876,494.06
			31401	TELEFONÍA TRADICIONAL	876,494.06
		315		TELEFONÍA CELULAR	0.00
			31501	TELEFONÍA CELULAR	0.00
		316		SERVICIOS DE TELECOMUNICACIONES Y SATÉLITES	0.00
			31601	SERVICIO DE RADIOLOCALIZACIÓN	0.00
			31602	SERVICIOS DE TELECOMUNICACIONES	0.00
		317		SERVICIOS DE ACCESO DE INTERNET, REDES Y PROCESAMIENTO DE INFORMACIÓN	1,001,678.73
			31701	SERVICIOS DE ACCESO DE INTERNET, REDES Y PROCESAMIENTO DE INFORMACIÓN	1,001,678.73
		318		SERVICIOS POSTALES Y TELEGRÁFICOS	2,258,081.88
			31801	SERVICIO POSTAL	2,258,081.88
			31802	SERVICIO TELEGRÁFICO	0.00
		319		SERVICIOS INTEGRALES Y OTROS SERVICIOS	0.00
			31901	SERVICIOS INTEGRALES DE TELECOMUNICACIÓN	0.00
			31902	CONTRATACIÓN DE OTROS SERVICIOS	0.00
			31903	SERVICIOS GENERALES PARA PLANTELES EDUCATIVOS	0.00
	3200			SERVICIOS DE ARRENDAMIENTO	4,740,001.00
		321		ARRENDAMIENTO DE TERRENOS	4,450,000.00
			32101	ARRENDAMIENTO DE TERRENOS	4,450,000.00
		322		ARRENDAMIENTO DE EDIFICIOS	0.00
			32201	ARRENDAMIENTO DE EDIFICIOS	0.00
		323		ARRENDAMIENTO DE MOBILIARIO Y EQUIPO DE ADMINISTRACIÓN, EDUCACIONAL Y RECREATIVO	215,000.00
			32301	ARRENDAMIENTO DE EQUIPO Y BIENES INFORMÁTICOS	115,000.00
			32302	ARRENDAMIENTO DE MOBILIARIO	100,000.00
		324		ARRENDAMIENTO DE EQUIPO E INSTRUMENTAL MÉDICO Y DE LABORATORIO	0.00
			32401	ARRENDAMIENTO DE EQUIPO E INSTRUMENTAL MEDICO Y DE LABORATORIO	0.00
		325		ARRENDAMIENTO DE EQUIPO DE TRANSPORTE	15,000.00
			32501	ARRENDAMIENTO DE EQUIPO DE TRANSPORTE	15,000.00
		326		ARRENDAMIENTO DE MAQUINARIA, OTROS EQUIPOS Y HERRAMIENTAS	0.00
			32601	ARRENDAMIENTO DE MAQUINARIA, OTROS EQUIPOS Y HERRAMIENTAS	0.00
		327		ARRENDAMIENTO DE ACTIVOS INTANGIBLES	1.00
			32701	ARRENDAMIENTO DE ACTIVOS INTANGIBLES	1.00
		328		ARRENDAMIENTO FINANCIERO	0.00
			32801	ARRENDAMIENTO FINANCIERO	0.00
		329		OTROS ARRENDAMIENTOS	60,000.00
			32901	OTROS ARRENDAMIENTOS	60,000.00
	3300			SERVICIOS PROFESIONALES, CIENTÍFICOS, TÉCNICOS Y OTROS SERVICIOS	7,494,503.00
		331		SERVICIOS LEGALES, DE CONTABILIDAD, AUDITORÍA Y RELACIONADOS	2.00
			33101	ASESORÍAS ASOCIADAS A CONVENIOS, TRATADOS O ACUERDOS	1.00
			33102	OTRAS ASESORÍAS PARA LA OPERACIÓN DE PROGRAMAS	1.00
			33103	SERVICIOS RELACIONADOS CON PROCEDIMIENTOS JURISDICCIONALES	0.00
		332		SERVICIOS DE DISEÑO, ARQUITECTURA, INGENIERÍA Y ACTIVIDADES RELACIONADAS	0.00
			33201	SERVICIOS DE DISEÑO, ARQUITECTURA, INGENIERÍA Y ACTIVIDADES RELACIONADAS	0.00
		333		SERVICIOS DE CONSULTORÍA ADMINISTRATIVA, PROCESOS, TÉCNICA Y EN TECNOLOGÍAS DE LA INFORMACIÓN	1.00
			33301	SERVICIOS DE INFORMÁTICA	1.00
			33302	SERVICIOS ESTADÍSTICOS Y GEOGRÁFICOS	0.00
			33303	SERVICIOS RELACIONADOS CON CERTIFICACIÓN DE PROCESOS	0.00
		334		SERVICIOS DE CAPACITACIÓN	425,000.00
			33401	SERVICIOS DE CAPACITACIÓN	425,000.00
		335		SERVICIOS DE INVESTIGACIÓN CIENTÍFICA Y DESARROLLO	0.00
			33501	SERVICIOS DE INVESTIGACIÓN CIENTÍFICA Y DESARROLLO	0.00
		336		SERVICIOS DE APOYO ADMINISTRATIVO, TRADUCCIÓN, FOTOCOPIADO E IMPRESIÓN	6,964,500.00
			33601	SERVICIOS RELACIONADOS CON TRADUCCIONES	0.00
			33602	OTROS SERVICIOS COMERCIALES	53,000.00
			33603	IMPRESIONES DE DOCUMENTOS OFICIALES PARA LA PRESTACIÓN DE SERVICIOS PÚBLICOS, IDENTIFICACIÓN, FORMATOS ADMINISTRATIVOS Y FISCALES, FORMAS VALORADAS, CERTIFICADOS Y TÍTULOS	0.00
			33604	IMPRESIÓN Y ELABORACIÓN DE MATERIAL INFORMATIVO DERIVADO DE LA OPERACIÓN Y ADMINISTRACIÓN DE LOS ENTES PÚBLICOS	6,911,500.00
		337		SERVICIOS DE PROTECCIÓN Y SEGURIDAD	0.00
			33701	GASTOS DE SEGURIDAD PÚBLICA Y NACIONAL	0.00
		338		SERVICIOS DE VIGILANCIA	105,000.00
			33801	SERVICIOS DE VIGILANCIA	105,000.00
		339		SERVICIOS PROFESIONALES, CIENTÍFICOS Y TÉCNICOS INTEGRALES	0.00
			33901	SUBCONTRATACIÓN DE SERVICIOS CON TERCEROS	0.00
			33902	PROYECTOS PARA PRESTACIÓN DE SERVICIOS	0.00
			33903	SERVICIOS INTEGRALES	0.00
	3400			SERVICIOS FINANCIEROS, BANCARIOS Y COMERCIALES	549,230.88
		341		SERVICIOS FINANCIEROS Y BANCARIOS	12,000.00
			34101	COMISIONES BANCARIAS	12,000.00
			34102	RECARGOS Y ACTUALIZACIONES	0.00
			34103	INTERESES MORATORIOS	0.00

CAP	CONC	PG	PE	DESCRIPCIÓN	APROBADO
			34104	HONORARIOS FIDUCIARIOS	0.00
			34105	COMISIONES POR DISPOSICIÓN DE CRÉDITO	0.00
			34106	COMISIONES POR APERTURA DE CRÉDITO	0.00
			34107	INTERESES POR CRÉDITOS A CORTO PLAZO	0.00
			34108	OTROS	0.00
		342		SERVICIOS DE COBRANZA, INVESTIGACIÓN CREDITICIA Y SIMILAR	0.00
			34201	SERVICIOS DE COBRANZA, INVESTIGACIÓN CREDITICIA Y SIMILAR	0.00
		343		SERVICIOS DE RECAUDACIÓN, TRASLADO Y CUSTODIA DE VALORES	0.00
			34301	GASTOS INHERENTES A LA RECAUDACIÓN	0.00
		344		SEGUROS DE RESPONSABILIDAD PATRIMONIAL Y FIANZAS	0.00
			34401	SEGURO DE RESPONSABILIDAD PATRIMONIAL DEL ESTADO	0.00
		345		SEGURO DE BIENES PATRIMONIALES	110,000.00
			34501	SEGUROS DE BIENES PATRIMONIALES	110,000.00
		346		ALMACENAJE, ENVASE Y EMBALAJE	0.00
			34601	ALMACENAJE, EMBALAJE Y ENVASE	0.00
		347		FLETES Y MANIOBRAS	427,229.88
			34701	FLETES Y MANIOBRAS	427,229.88
		348		COMISIONES POR VENTAS	0.00
			34801	COMISIONES POR VENTAS	0.00
		349		SERVICIOS FINANCIEROS, BANCARIOS Y COMERCIALES INTEGRALES	1.00
			34901	SERVICIOS FINANCIEROS, BANCARIOS Y COMERCIALES INTEGRALES	1.00
	3500			SERVICIOS DE INSTALACIÓN, REPARACIÓN, MANTENIMIENTO Y CONSERVACIÓN	4,022,281.00
		351		CONSERVACIÓN Y MANTENIMIENTO MENOR DE INMUEBLES	3,747,128.00
			35101	MANTENIMIENTO Y CONSERVACIÓN DE INMUEBLES PARA LA PRESTACIÓN DE SERVICIOS ADMINISTRATIVOS	3,747,128.00
			35102	MANTENIMIENTO Y CONSERVACIÓN DE INMUEBLES PARA LA PRESTACIÓN DE SERVICIOS PÚBLICOS	0.00
		352		INSTALACIÓN, REPARACIÓN Y MANTENIMIENTO DE MOBILIARIO Y EQUIPO DE ADMINISTRACIÓN, EDUCACIONAL Y RECREATIVO	1.00
			35201	INSTALACIÓN, REPARACIÓN Y MANTENIMIENTO DE MOBILIARIO Y EQUIPO DE ADMINISTRACIÓN, EDUCACIONAL Y RECREATIVO	1.00
		353		INSTALACIÓN, REPARACIÓN Y MANTENIMIENTO DE EQUIPO DE CÓMPUTO Y TECNOLOGÍA DE LA INFORMACIÓN	1.00
			35301	INSTALACIÓN, REPARACIÓN Y MANTENIMIENTO DE EQUIPO DE CÓMPUTO Y TECNOLOGÍA DE LA INFORMACIÓN	1.00
		354		INSTALACIÓN, REPARACIÓN Y MANTENIMIENTO DE EQUIPO E INSTRUMENTAL MÉDICO Y DE LABORATORIO	0.00
			35401	INSTALACIÓN, REPARACIÓN Y MANTENIMIENTO DE EQUIPO E INSTRUMENTAL MÉDICO Y DE LABORATORIO	0.00
		355		REPARACIÓN Y MANTENIMIENTO DE EQUIPO DE TRANSPORTE	160,000.00
			35501	REPARACIÓN Y MANTENIMIENTO DE EQUIPO DE TRANSPORTE	160,000.00
		356		REPARACIÓN Y MANTENIMIENTO DE EQUIPO DE DEFENSA Y SEGURIDAD	0.00
			35601	REPARACIÓN Y MANTENIMIENTO DE EQUIPO DE DEFENSA Y SEGURIDAD	0.00
		357		INSTALACIÓN, REPARACIÓN Y MANTENIMIENTO DE MAQUINARIA, OTROS EQUIPOS Y HERRAMIENTA	82,150.00
			35701	MANTENIMIENTO Y CONSERVACIÓN DE MAQUINARIA Y EQUIPO	82,150.00
			35702	MANTENIMIENTO Y CONSERVACIÓN DE PLANTAS E INSTALACIONES PRODUCTIVAS	0.00
		358		SERVICIOS DE LIMPIEZA Y MANEJO DE DESECHOS	15,001.00
			35801	SERVICIOS DE LAVANDERÍA, LIMPIEZA E HIGIENE	15,000.00
			35802	SERVICIOS DE MANEJO DE DESECHOS	1.00
		359		SERVICIOS DE JARDINERÍA Y FUMIGACIÓN	18,000.00
			35901	SERVICIOS DE JARDINERÍA Y FUMIGACIÓN	18,000.00
	3600			SERVICIOS DE COMUNICACIÓN SOCIAL Y PUBLICIDAD	26,048,003.00
		361		DIFUSIÓN POR RADIO, TELEVISIÓN Y OTROS MEDIOS DE MENSAJES SOBRE PROGRAMAS Y ACTIVIDADES GUBERNAMENTALES	790,000.00
			36101	DIFUSIÓN POR RADIO, TELEVISIÓN Y OTROS MEDIOS DE MENSAJES SOBRE PROGRAMAS Y ACTIVIDADES GUBERNAMENTALES	790,000.00
		362		DIFUSIÓN POR RADIO, TELEVISIÓN Y OTROS MEDIOS DE MENSAJES COMERCIALES PARA PROMOVER LA VENTA DE BIENES O SERVICIOS	358,000.00
			36201	DIFUSIÓN POR RADIO, TELEVISIÓN Y OTROS MEDIOS DE MENSAJES COMERCIALES PARA PROMOVER LA VENTA DE BIENES O SERVICIOS	358,000.00
		363		SERVICIOS DE CREATIVIDAD, PREPRODUCCIÓN Y PRODUCCIÓN DE PUBLICIDAD, EXCEPTO INTERNET	1.00
			36301	SERVICIOS DE CREATIVIDAD, PREPRODUCCIÓN Y PRODUCCIÓN DE PUBLICIDAD, EXCEPTO INTERNET	1.00
		364		SERVICIOS DE REVELADO DE FOTOGRAFÍAS	1.00
			36401	SERVICIOS DE REVELADO DE FOTOGRAFÍAS	1.00
		365		SERVICIOS DE LA INDUSTRIA FÍLMICA, DEL SONIDO Y DEL VIDEO	400,000.00
			36501	SERVICIOS DE LA INDUSTRIA FÍLMICA, DEL SONIDO Y DEL VIDEO	400,000.00
		366		SERVICIO DE CREACIÓN Y DIFUSIÓN DE CONTENIDO EXCLUSIVAMENTE A TRAVÉS DE INTERNET	1.00
			36601	SERVICIO DE CREACIÓN Y DIFUSIÓN DE CONTENIDO EXCLUSIVAMENTE A TRAVÉS DE INTERNET	1.00
		369		OTROS SERVICIOS DE INFORMACIÓN	24,500,000.00
			36901	OTROS SERVICIOS DE INFORMACIÓN	24,500,000.00
	3700			SERVICIOS DE TRASLADO Y VIÁTICOS	4,334,393.14
		371		PASAJES AÉREOS	375,000.00
			37101	PASAJES AÉREOS	375,000.00
		372		PASAJES TERRESTRES	460,900.00
			37201	PASAJES TERRESTRES	460,900.00
		373		PASAJES MARÍTIMOS, LACUSTRES Y FLUVIALES	27,000.00
			37301	PASAJES MARÍTIMOS, LACUSTRES Y FLUVIALES	27,000.00
		374		AUTOTRANSPORTE	0.00
			37401	AUTOTRANSPORTE	0.00
		375		VIÁTICOS EN EL PAÍS	3,347,693.14
			37501	VIÁTICOS EN EL PAÍS	3,347,693.14
		376		VIÁTICOS EN EL EXTRANJERO	0.00
			37601	VIÁTICOS EN EL EXTRANJERO	0.00
		377		GASTOS DE INSTALACIÓN Y TRASLADO DE MENAJE	0.00
			37701	GASTOS DE INSTALACIÓN Y TRASLADO DE MENAJE	0.00
		378		SERVICIOS INTEGRALES DE TRASLADO Y VIÁTICOS	112,000.00
			37801	SERVICIOS INTEGRALES NACIONALES PARA SERVIDORES PÚBLICOS EN EL DESEMPEÑO DE COMISIONES Y FUNCIONES OFICIALES	112,000.00

CAP	CONC	PG	PE	DESCRIPCIÓN	APROBADO
			37802	SERVICIOS INTEGRALES EN EL EXTRANJERO PARA SERVIDORES PÚBLICOS EN EL DESEMPEÑO DE COMISIONES Y FUNCIONES OFICIALES	0.00
		379		OTROS SERVICIOS DE TRASLADO Y HOSPEDAJE	11,800.00
			37901	OTROS SERVICIOS DE TRASLADO Y HOSPEDAJE	11,800.00
	3800			SERVICIOS OFICIALES	169,001.00
		381		GASTOS DE CEREMONIAL	0.00
			38101	GASTOS DE CEREMONIAL	0.00
		382		GASTOS DE ORDEN SOCIAL Y CULTURAL	149,000.00
			38201	GASTOS DE ORDEN SOCIAL Y CULTURAL	149,000.00
		383		CONGRESOS Y CONVENCIONES	20,000.00
			38301	CONGRESOS Y CONVENCIONES	20,000.00
		384		EXPOSICIONES	1.00
			38401	EXPOSICIONES	1.00
		385		GASTOS DE REPRESENTACIÓN	0.00
			38501	GASTOS DE REPRESENTACIÓN	0.00
	3900			OTROS SERVICIOS GENERALES	3,271,186.50
		391		SERVICIOS FUNERARIOS Y DE CEMENTERIOS	0.00
			39101	SERVICIOS FUNERARIOS Y DE CEMENTERIOS	0.00
		392		IMPUESTOS Y DERECHOS	0.00
			39201	IMPUESTOS Y DERECHOS DE EXPORTACIÓN	0.00
			39202	OTROS IMPUESTOS Y DERECHOS	0.00
		393		IMPUESTOS Y DERECHOS DE IMPORTACIÓN	0.00
			39301	IMPUESTOS Y DERECHOS DE IMPORTACIÓN	0.00
		394		SENTENCIAS Y RESOLUCIONES POR AUTORIDAD COMPETENTE	0.00
			39401	EROGACIONES POR RESOLUCIONES POR AUTORIDAD COMPETENTE	0.00
			39402	INDEMNIZACIONES POR EXPROPIACIONES	0.00
		395		PENAS, MULTAS, ACCESORIOS Y ACTUALIZACIONES	0.00
			39501	PENAS, MULTAS, ACCESORIOS Y ACTUALIZACIONES	0.00
		396		OTROS GASTOS POR RESPONSABILIDADES	0.00
			39601	OTROS GASTOS POR RESPONSABILIDADES	0.00
		397		UTILIDADES	0.00
			39701	UTILIDADES	0.00
		398		IMPUESTO SOBRE NÓMINAS Y OTROS QUE SE DERIVEN DE UNA RELACIÓN LABORAL	0.00
			39801	IMPUESTO SOBRE NÓMINAS Y OTROS QUE SE DERIVEN DE UNA RELACIÓN LABORAL	0.00
		399		OTROS SERVICIOS GENERALES	3,271,186.50
			39901	SERVICIOS DE ALIMENTACIÓN	3,271,185.50
			39902	OTROS SERVICIOS GENERALES	1.00
4000				TRANSFERENCIAS, ASIGNACIONES, SUBSIDIOS Y OTRAS AYUDAS	82,824,278.41
	4100			TRANSFERENCIAS INTERNAS Y ASIGNACIONES AL SECTOR PÚBLICO	0.00
		411		ASIGNACIONES PRESUPUESTARIAS AL PODER EJECUTIVO	0.00
			41101	ASIGNACIONES PRESUPUESTARIAS AL PODER EJECUTIVO	0.00
		412		ASIGNACIONES PRESUPUESTARIAS AL PODER LEGISLATIVO	0.00
			41201	CONGRESO DEL ESTADO DE NAYARIT	0.00
			41202	AUDITORÍA SUPERIOR DEL ESTADO DE NAYARIT	0.00
		413		ASIGNACIONES PRESUPUESTARIAS AL PODER JUDICIAL	0.00
			41301	ASIGNACIONES PRESUPUESTARIAS AL PODER JUDICIAL	0.00
		414		ASIGNACIONES PRESUPUESTARIAS A ÓRGANOS AUTÓNOMOS	0.00
			41401	ÓRGANOS AUTÓNOMOS ESTATALES	0.00
			41402	ÓRGANOS AUTÓNOMOS MUNICIPALES	0.00
		415		TRANSFERENCIAS INTERNAS OTORGADAS A ENTIDADES PARAESTATALES NO EMPRESARIALES Y NO FINANCIERAS	0.00
			41501	ENTIDADES PARAESTATALES NO EMPRESARIALES Y NO FINANCIERAS	0.00
			41502	ENTIDADES PARAMUNICIPALES NO EMPRESARIALES Y NO FINANCIERAS	0.00
		416		TRANSFERENCIAS INTERNAS OTORGADAS A ENTIDADES PARAESTATALES EMPRESARIALES Y NO FINANCIERAS	0.00
			41601	ENTIDADES PARAESTATALES EMPRESARIALES Y NO FINANCIERAS	0.00
			41602	ENTIDADES PARAMUNICIPALES EMPRESARIALES Y NO FINANCIERAS	0.00
		417		TRANSFERENCIAS INTERNAS OTORGADAS A FIDEICOMISOS PÚBLICOS EMPRESARIALES Y NO FINANCIEROS	0.00
			41701	TRANSFERENCIAS INTERNAS OTORGADAS A FIDEICOMISOS PÚBLICOS EMPRESARIALES Y NO FINANCIEROS (ESTATALES)	0.00
			41702	TRANSFERENCIAS INTERNAS OTORGADAS A FIDEICOMISOS PÚBLICOS EMPRESARIALES Y NO FINANCIEROS (MUNICIPALES)	0.00
		418		TRANSFERENCIAS INTERNAS OTORGADAS A INSTITUCIONES PARAESTATALES PÚBLICAS FINANCIERAS	0.00
			41801	TRANSFERENCIAS INTERNAS OTORGADAS A INSTITUCIONES PARAESTATALES PÚBLICAS FINANCIERAS	0.00
			41802	TRANSFERENCIAS INTERNAS OTORGADAS A INSTITUCIONES PARAMUNICIPALES PÚBLICAS FINANCIERAS	0.00
		419		TRANSFERENCIAS INTERNAS OTORGADAS A FIDEICOMISOS PÚBLICOS FINANCIEROS	0.00
			41901	TRANSFERENCIAS INTERNAS OTORGADAS A FIDEICOMISOS PÚBLICOS FINANCIEROS ESTATALES	0.00
			41902	TRANSFERENCIAS INTERNAS OTORGADAS A FIDEICOMISOS PÚBLICOS FINANCIEROS MUNICIPALES	0.00
	4200			TRANSFERENCIAS AL RESTO DEL SECTOR PÚBLICO	0.00
		421		TRANSFERENCIAS OTORGADAS A ENTIDADES PARAESTATALES NO EMPRESARIALES Y NO FINANCIERAS	0.00
			42101	TRANSFERENCIAS OTORGADAS A ENTIDADES PARAESTATALES NO EMPRESARIALES Y NO FINANCIERAS	0.00
			42102	TRANSFERENCIAS OTORGADAS A ENTIDADES PARAMUNICIPALES NO EMPRESARIALES Y NO FINANCIERAS	0.00
		422		TRANSFERENCIAS OTORGADAS PARA ENTIDADES PARAESTATALES EMPRESARIALES Y NO FINANCIERAS	0.00
			42201	TRANSFERENCIAS OTORGADAS PARA ENTIDADES PARAESTATALES EMPRESARIALES Y NO FINANCIERAS	0.00
			42202	TRANSFERENCIAS OTORGADAS PARA ENTIDADES PARAMUNICIPALES EMPRESARIALES Y NO FINANCIERAS	0.00
		423		TRANSFERENCIAS OTORGADAS PARA INSTITUCIONES PARAESTATALES PÚBLICAS FINANCIERAS	0.00
			42301	TRANSFERENCIAS OTORGADAS PARA INSTITUCIONES PARAESTATALES PÚBLICAS FINANCIERAS	0.00
			42302	TRANSFERENCIAS OTORGADAS PARA INSTITUCIONES PARAMUNICIPALES PÚBLICAS FINANCIERAS	0.00
		424		TRANSFERENCIAS OTORGADAS A ENTIDADES FEDERATIVAS Y MUNICIPIOS	0.00
			42401	TRANSFERENCIAS OTORGADAS A ENTIDADES FEDERATIVAS	0.00
			42402	TRANSFERENCIAS OTORGADAS A MUNICIPIOS	0.00
		425		TRANSFERENCIAS A FIDEICOMISOS DE ENTIDADES FEDERATIVAS Y MUNICIPIOS	0.00
			42501	TRANSFERENCIAS A FIDEICOMISOS ESTATALES	0.00
			42502	TRANSFERENCIAS A FIDEICOMISOS MUNICIPALES	0.00
	4300			SUBSIDIOS Y SUBVENCIONES	0.00
		431		SUBSIDIOS A LA PRODUCCIÓN	0.00

CAP	CONC	PG	PE	DESCRIPCIÓN	APROBADO
			43101	SUBSIDIOS A LA PRODUCCIÓN	0.00
		432		SUBSIDIOS A LA DISTRIBUCIÓN	0.00
			43201	SUBSIDIOS A LA DISTRIBUCIÓN	0.00
		433		SUBSIDIOS A LA INVERSIÓN	0.00
			43301	SUBSIDIOS PARA INVERSIÓN	0.00
		434		SUBSIDIOS A LA PRESTACIÓN DE SERVICIOS PÚBLICOS	0.00
			43401	SUBSIDIOS A LA PRESTACIÓN DE SERVICIOS PÚBLICOS	0.00
		435		SUBSIDIOS PARA CUBRIR DIFERENCIALES DE TASAS DE INTERÉS	0.00
			43501	SUBSIDIOS PARA CUBRIR DIFERENCIALES DE TASAS DE INTERÉS	0.00
		436		SUBSIDIOS A LA VIVIENDA	0.00
			43601	SUBSIDIOS A LA VIVIENDA	0.00
		437		SUBVENCIONES AL CONSUMO	0.00
			43701	SUBVENCIONES AL CONSUMO	0.00
		438		SUBSIDIOS A ENTIDADES FEDERATIVAS Y MUNICIPIOS	0.00
			43801	SUBSIDIOS A ENTIDADES FEDERATIVAS	0.00
			43802	SUBSIDIOS A MUNICIPIOS	0.00
		439		OTROS SUBSIDIOS	0.00
			43901	OTROS SUBSIDIOS	0.00
	4400			AYUDAS SOCIALES	82,824,278.41
		441		AYUDAS SOCIALES A PERSONAS	4,600,001.00
			44101	AUXILIO A PERSONAS U HOGARES	0.00
			44102	AYUDAS ESPECIALES A PERSONAS U HOGARES	0.00
			44103	PREMIOS, RECOMPENSAS Y ESTÍMULOS	0.00
			44104	APOYO A VOLUNTARIOS QUE PARTICIPAN EN DIVERSOS PROGRAMAS	1.00
			44105	DIETAS A CONSEJEROS ELECTORALES LOCALES Y DISTRITALES EN EL AÑO ELECTORAL ESTATAL	4,600,000.00
		442		BECAS Y OTRAS AYUDAS PARA PROGRAMAS DE CAPACITACIÓN	0.00
			44201	BECAS	0.00
			44202	OTRAS AYUDAS PARA PROGRAMAS DE FORMACIÓN O CAPACITACIÓN	0.00
		443		AYUDAS SOCIALES A INSTITUCIONES DE ENSEÑANZA	0.00
			44301	AYUDAS SOCIALES A INSTITUCIONES DE ENSEÑANZA	0.00
		444		AYUDAS SOCIALES A ACTIVIDADES CIENTÍFICAS O ACADÉMICAS	0.00
			44401	AYUDAS SOCIALES A ACTIVIDADES CIENTÍFICAS O ACADÉMICAS	0.00
		445		AYUDAS SOCIALES A INSTITUCIONES SIN FINES DE LUCRO	0.00
			44501	AYUDAS SOCIALES A INSTITUCIONES SIN FINES DE LUCRO	0.00
		446		AYUDAS SOCIALES A COOPERATIVAS	0.00
			44601	AYUDAS SOCIALES A COOPERATIVAS	0.00
		447		AYUDAS SOCIALES A ENTIDADES DE INTERÉS PÚBLICO	78,224,277.41
			44701	AYUDAS SOCIALES A ENTIDADES DE INTERÉS PÚBLICO	78,224,277.41
		448		AYUDAS POR DESASTRES NATURALES Y OTROS SINIESTROS	0.00
			44801	AYUDAS POR DESASTRES NATURALES	0.00
			44802	AYUDAS POR OTROS SINIESTROS	0.00
	4500			PENSIONES Y JUBILACIONES	0.00
		451		PENSIONES	0.00
			45101	PENSIONES DEL PERSONAL DE BASE	0.00
			45102	PENSIONES DEL PERSONAL DE CONFIANZA	0.00
			45103	PENSIONES DEL PERSONAL DOCENTE	0.00
		452		JUBILACIONES	0.00
			45201	JUBILACIONES DEL PERSONAL DE BASE	0.00
			45202	JUBILACIONES DEL PERSONAL DE CONFIANZA	0.00
			45203	JUBILACIONES DEL PERSONAL DOCENTE	0.00
		459		OTRAS PENSIONES Y JUBILACIONES	0.00
			45901	PAGO DE SUMAS ASEGURADAS	0.00
			45902	PRESTACIONES ECONÓMICAS DISTINTAS DE PENSIONES Y JUBILACIONES	0.00
	4600			TRANSFERENCIAS A FIDEICOMISOS, MANDATOS Y OTROS ANÁLOGOS	0.00
		461		TRANSFERENCIAS A FIDEICOMISOS DEL PODER EJECUTIVO	0.00
			46101	TRANSFERENCIAS A FIDEICOMISOS ESTATALES	0.00
			46102	TRANSFERENCIAS A FIDEICOMISOS MUNICIPALES	0.00
		462		TRANSFERENCIAS A FIDEICOMISOS DEL PODER LEGISLATIVO	0.00
			46201	TRANSFERENCIAS A FIDEICOMISOS DEL PODER LEGISLATIVO	0.00
		463		TRANSFERENCIAS A FIDEICOMISOS DEL PODER JUDICIAL	0.00
			46301	TRANSFERENCIAS A FIDEICOMISOS DEL PODER JUDICIAL	0.00
		464		TRANSFERENCIAS A FIDEICOMISOS PÚBLICOS DE ENTIDADES PARAESTATALES NO EMPRESARIALES Y NO FINANCIERAS	0.00
			46401	TRANSFERENCIAS A FIDEICOMISOS PÚBLICOS DE ENTIDADES PARAESTATALES NO EMPRESARIALES Y NO FINANCIERAS	0.00
			46402	TRANSFERENCIAS A FIDEICOMISOS PÚBLICOS DE ENTIDADES PARAMUNICIPALES NO EMPRESARIALES Y NO FINANCIERAS	0.00
		465		TRANSFERENCIAS A FIDEICOMISOS PÚBLICOS DE ENTIDADES PARAESTATALES EMPRESARIALES Y NO FINANCIERAS	0.00
			46501	TRANSFERENCIAS A FIDEICOMISOS PÚBLICOS DE ENTIDADES PARAESTATALES EMPRESARIALES Y NO FINANCIERAS	0.00
			46502	TRANSFERENCIAS A FIDEICOMISOS PÚBLICOS DE ENTIDADES PARAMUNICIPALES EMPRESARIALES Y NO FINANCIERAS	0.00
		466		TRANSFERENCIAS A FIDEICOMISOS DE INSTITUCIONES PÚBLICAS FINANCIERAS	0.00
			46601	TRANSFERENCIAS A FIDEICOMISOS DE INSTITUCIONES PÚBLICAS FINANCIERAS	0.00
		469		OTRAS TRANSFERENCIAS A FIDEICOMISOS	0.00
			46901	OTRAS TRANSFERENCIAS A FIDEICOMISOS	0.00
	4700			TRANSFERENCIAS A LA SEGURIDAD SOCIAL	0.00
		471		TRANSFERENCIAS POR OBLIGACIÓN DE LEY	0.00
			47101	TRANSFERENCIAS POR OBLIGACIÓN DE LEY	0.00
	4800			DONATIVOS	0.00
		481		DONATIVOS A INSTITUCIONES SIN FINES DE LUCRO	0.00
			48101	DONATIVOS A INSTITUCIONES SIN FINES DE LUCRO	0.00
		482		DONATIVOS A ENTIDADES FEDERATIVAS	0.00
			48201	DONATIVOS A ENTIDADES FEDERATIVAS	0.00
		483		DONATIVOS A FIDEICOMISOS PRIVADOS	0.00

CAP	CONC	PG	PE	DESCRIPCIÓN	APROBADO
			48301	DONATIVOS A FIDEICOMISOS PRIVADOS	0.00
		484		DONATIVOS A FIDEICOMISOS ESTATALES	0.00
			48401	DONATIVOS A FIDEICOMISOS ESTATALES	0.00
		485		DONATIVOS INTERNACIONALES	0.00
			48501	DONATIVOS INTERNACIONALES	0.00
	4900			TRANSFERENCIAS AL EXTERIOR	0.00
		491		TRANSFERENCIAS PARA GOBIERNOS EXTRANJEROS	0.00
			49101	TRANSFERENCIAS PARA GOBIERNOS EXTRANJEROS	0.00
		492		TRANSFERENCIAS PARA ORGANISMOS INTERNACIONALES	0.00
			49201	TRANSFERENCIAS PARA ORGANISMOS INTERNACIONALES	0.00
		493		TRANSFERENCIAS PARA EL SECTOR PRIVADO EXTERNO	0.00
			49301	TRANSFERENCIAS PARA EL SECTOR PRIVADO EXTERNO	0.00
5000				BIENES MUEBLES, INMUEBLES E INTANGIBLES	9,437,199.00
	5100			MOBILIARIO Y EQUIPO DE ADMINISTRACIÓN	7,111,855.00
		511		MUEBLES DE OFICINA Y ESTANTERÍA	1,311,020.00
			51101	MOBILIARIO Y EQUIPO MÉDICO QUIRÚRGICO	0.00
			51102	ELEMENTOS ARQUITECTÓNICOS Y MATERIAL DE EXPOSICIÓN PARA USO EN OFICINAS	0.00
			51103	EQUIPO DE MANTENIMIENTO Y SEGURIDAD PARA USO EN OFICINAS	0.00
			51104	EQUIPO DEPORTIVO Y DE CAMPAÑA PARA OFICINAS	0.00
			51105	EQUIPO ELÉCTRICO PARA OFICINAS	0.00
			51106	EQUIPOS PARA OFICINAS DE CARÁCTER COMERCIAL	0.00
			51107	MOBILIARIO Y EQUIPO	1,311,020.00
		512		MUEBLES, EXCEPTO DE OFICINA Y ESTANTERÍA	0.00
			51201	MUEBLES, EXCEPTO DE OFICINA Y ESTANTERÍA	0.00
		513		BIENES ARTÍSTICOS, CULTURALES Y CIENTÍFICOS	0.00
			51301	ELEMENTOS ARQUITECTÓNICOS Y MATERIAL DE EXPOSICIÓN PARA USO ARTÍSTICO, CULTURAL Y CIENTÍFICO	0.00
			51302	INSTRUMENTOS MUSICALES	0.00
		514		OBJETOS DE VALOR	0.00
			51401	OBJETOS DE VALOR	0.00
		515		EQUIPO DE CÓMPUTO Y DE TECNOLOGÍAS DE LA INFORMACIÓN	5,457,101.00
			51501	APARATOS DE CÓMPUTO PARA USO VEHICULAR	0.00
			51502	EQUIPO DE CÓMPUTO PARA SERVICIO TELEFÓNICO	0.00
			51503	EQUIPO DE COMPUTACIÓN	5,457,100.00
			51504	MOBILIARIO Y EQUIPO DE CÓMPUTO	1.00
		519		OTROS MOBILIARIOS Y EQUIPOS DE ADMINISTRACIÓN	343,734.00
			51901	OTROS EQUIPOS DE COMUNICACIÓN	302,000.00
			51902	OTROS EQUIPOS DE COMPUTACIÓN	0.00
			51903	OTROS EQUIPOS DE MANTENIMIENTO Y SEGURIDAD	1.00
			51904	OTROS EQUIPOS DE PINTURA Y DIBUJO	0.00
			51905	OTROS EQUIPOS DEPORTIVOS Y DE CAMPAÑA	0.00
			51906	OTROS EQUIPOS DE CARÁCTER COMERCIAL	1.00
			51907	OTROS EQUIPOS Y HERRAMIENTAS	0.00
			51908	OTRO MOBILIARIO Y EQUIPO	41,732.00
	5200			MOBILIARIO Y EQUIPO EDUCACIONAL Y RECREATIVO	397,340.00
		521		EQUIPOS Y APARATOS AUDIOVISUALES	328,000.00
			52101	EQUIPOS Y APARATOS AUDIOVISUALES	328,000.00
		522		APARATOS DEPORTIVOS	0.00
			52201	APARATOS DEPORTIVOS	0.00
		523		CÁMARAS FOTOGRÁFICAS Y DE VIDEO	69,340.00
			52301	CÁMARAS FOTOGRÁFICAS Y DE VIDEO	69,340.00
		529		OTRO MOBILIARIO Y EQUIPO EDUCACIONAL Y RECREATIVO	0.00
			52901	OTRO MOBILIARIO Y EQUIPO EDUCACIONAL Y RECREATIVO	0.00
	5300			EQUIPO E INSTRUMENTAL MÉDICO Y DE LABORATORIO	40,000.00
		531		EQUIPO MÉDICO Y DE LABORATORIO	40,000.00
			53101	APARATOS E INSTRUMENTOS DE LABORATORIO	40,000.00
			53102	EQUIPO MÉDICO Y DE LABORATORIO	0.00
			53103	EQUIPO DE MANTENIMIENTO Y SEGURIDAD PARA LABORATORIOS	0.00
			53104	EQUIPO DIVERSO PARA LABORATORIOS	0.00
		532		INSTRUMENTAL MÉDICO Y DE LABORATORIO	0.00
			53201	APARATOS E INSTRUMENTOS DE LABORATORIO	0.00
			53202	INSTRUMENTAL MÉDICO Y DE LABORATORIO	0.00
	5400			VEHÍCULOS Y EQUIPO DE TRANSPORTE	1,200,000.00
		541		VEHÍCULOS Y EQUIPO TERRESTRE	1,200,000.00
			54101	VEHÍCULOS Y EQUIPO TERRESTRE	1,200,000.00
		542		CARROCERÍAS Y REMOLQUES	0.00
			54201	CARROCERÍAS Y REMOLQUES	0.00
		543		EQUIPO AEROESPACIAL	0.00
			54301	EQUIPO AEROESPACIAL	0.00
		544		EQUIPO FERROVIARIO	0.00
			54401	EQUIPO FERROVIARIO	0.00
		545		EMBARCACIONES	0.00
			54501	APARATOS E INSTRUMENTOS PARA EMBARCACIONES	0.00
			54502	EMBARCACIONES	0.00
		549		OTROS EQUIPOS DE TRANSPORTE	0.00
			54901	OTROS EQUIPOS DE TRANSPORTE	0.00
	5500			EQUIPO DE DEFENSA Y SEGURIDAD	0.00
		551		EQUIPO DE DEFENSA Y SEGURIDAD	0.00
			55101	EQUIPO DIVERSO DE DEFENSA Y SEGURIDAD	0.00
			55102	EQUIPO E INSTRUMENTOS BÉLICOS	0.00
			55103	EQUIPO DE TRANSPORTE PARA DEFENSA Y SEGURIDAD	0.00
	5600			MAQUINARIA, OTROS EQUIPOS Y HERRAMIENTAS	180,002.00
		561		MAQUINARIA Y EQUIPO AGROPECUARIO	0.00
			56101	APARATOS E INSTRUMENTOS PARA USO AGROPECUARIO	0.00
			56102	MAQUINARIA Y EQUIPO AGROPECUARIO	0.00
		562		MAQUINARIA Y EQUIPO INDUSTRIAL	0.00

CAP	CONC	PG	PE	DESCRIPCIÓN	APROBADO
			56201	APARATOS E INSTRUMENTOS PARA USO INDUSTRIAL	0.00
			56202	EQUIPO DE COMUNICACIÓN PARA USO INDUSTRIAL	0.00
			56203	EQUIPO DE MANTENIMIENTO Y SEGURIDAD INDUSTRIAL	0.00
			56204	EQUIPO ELÉCTRICO INDUSTRIAL	0.00
			56205	EQUIPOS DE CARÁCTER COMERCIAL PARA USO INDUSTRIAL	0.00
			56206	MAQUINARIA, EQUIPO Y HERRAMIENTAS PARA INDUSTRIA	0.00
		563		MAQUINARIA Y EQUIPO DE CONSTRUCCIÓN	0.00
			56301	APARATOS E INSTRUMENTOS CIENTÍFICOS PARA LA CONSTRUCCIÓN	0.00
			56302	MAQUINARIA Y EQUIPO PARA LA CONSTRUCCIÓN	0.00
		564		SISTEMAS DE AIRE ACONDICIONADO, CALEFACCIÓN Y DE REFRIGERACIÓN INDUSTRIAL Y COMERCIAL	50,000.00
			56401	SISTEMAS DE AIRE ACONDICIONADO, CALEFACCIÓN Y DE REFRIGERACIÓN INDUSTRIAL Y COMERCIAL	50,000.00
		565		EQUIPO DE COMUNICACIÓN Y TELECOMUNICACIÓN	1.00
			56501	APARATOS E INSTRUMENTOS DE COMUNICACIÓN Y TELECOMUNICACIÓN	0.00
			56502	EQUIPO DE COMUNICACIÓN	1.00
			56503	EQUIPO DE CÓMPUTO PARA COMUNICACIÓN Y TELECOMUNICACIÓN	0.00
			56504	EQUIPO ELÉCTRICO PARA COMUNICACIÓN Y TELECOMUNICACIÓN	0.00
		566		EQUIPOS DE GENERACIÓN ELÉCTRICA, APARATOS Y ACCESORIOS ELÉCTRICOS	130,001.00
			56601	INSTRUMENTOS ELÉCTRICOS DIVERSOS	0.00
			56602	EQUIPO ELÉCTRICO DIVERSO	0.00
			56603	EQUIPO DE MANTENIMIENTO ELÉCTRICO	0.00
			56604	EQUIPOS, APARATOS Y ACCESORIOS ELÉCTRICOS	130,001.00
			56605	EQUIPOS ELÉCTRICOS DE CARÁCTER COMERCIAL	0.00
			56606	EQUIPO ELÉCTRICO DIVERSO	0.00
			56607	ACCESORIOS ELÉCTRICOS PARA EQUIPO DE TRANSPORTE	0.00
		567		HERRAMIENTAS Y MÁQUINAS-HERRAMIENTA	0.00
			56701	INSTRUMENTOS DIVERSOS	0.00
			56702	HERRAMIENTAS PARA MANTENIMIENTO Y SEGURIDAD	0.00
			56703	HERRAMIENTAS DE TIPO ELÉCTRICO	0.00
			56704	HERRAMIENTAS Y MÁQUINAS - HERRAMIENTA	0.00
		569		OTROS EQUIPOS	0.00
			56901	OTROS APARATOS Y OTROS INSTRUMENTOS CIENTÍFICOS Y DE LABORATORIO	0.00
			56902	OTROS EQUIPOS DE COMUNICACIÓN	0.00
			56903	OTROS EQUIPOS DE CARÁCTER COMERCIAL	0.00
			56904	OTRA MAQUINARIA, OTROS EQUIPOS Y HERRAMIENTAS PARA INDUSTRIA	0.00
			56905	OTRO MOBILIARIO Y EQUIPO	0.00
			56906	OTRAS SUBSTANCIAS Y PRODUCTOS QUÍMICOS	0.00
	5700			ACTIVOS BIOLÓGICOS	0.00
		571		BOVINOS	0.00
			57101	BOVINOS	0.00
		572		PORCINOS	0.00
			57201	PORCINOS	0.00
		573		AVES	0.00
			57301	AVES	0.00
		574		OVINOS Y CAPRINOS	0.00
			57401	OVINOS Y CAPRINOS	0.00
		575		PECES Y ACUICULTURA	0.00
			57501	PECES Y ACUICULTURA	0.00
		576		EQUINOS	0.00
			57601	EQUINOS	0.00
		577		ESPECIES MENORES Y DE ZOOLÓGICO	0.00
			57701	ESPECIES MENORES DE ZOOLÓGICO	0.00
		578		ÁRBOLES Y PLANTAS	0.00
			57801	ÁRBOLES Y PLANTAS	0.00
		579		OTROS ACTIVOS BIOLÓGICOS	0.00
			57901	OTROS ACTIVOS BIOLÓGICOS	0.00
	5800			BIENES INMUEBLES	2.00
		581		TERRENOS	0.00
			58101	TERRENOS URBANOS	0.00
			58102	TERRENOS RURALES	0.00
			58103	MEJORAS A TERRENOS	0.00
		582		VIVIENDAS	0.00
			58201	EDIFICACIÓN RESIDENCIAL UNIFAMILIAR	0.00
			58202	EDIFICACIÓN RESIDENCIAL MULTIFAMILIAR	0.00
		583		EDIFICIOS NO RESIDENCIALES	2.00
			58301	EDIFICACIÓN DE NAVES Y PLANTAS INDUSTRIALES, EXCEPTO SU ADMINISTRACIÓN Y SUPERVISIÓN	0.00
			58302	EDIFICACIÓN DE INMUEBLES COMERCIALES, INSTITUCIONALES Y DE SERVICIOS, EXCEPTO SU ADMINISTRACIÓN Y SUPERVISIÓN	2.00
		589		OTROS BIENES INMUEBLES	0.00
			58901	OTROS BIENES INMUEBLES	0.00
	5900			ACTIVOS INTANGIBLES	508,000.00
		591		SOFTWARE	130,000.00
			59101	SOFTWARE	130,000.00
		592		PATENTES	0.00
			59201	PATENTES	0.00
		593		MARCAS	0.00
			59301	MARCAS	0.00
		594		DERECHOS	0.00
			59401	DERECHOS	0.00
		595		CONCESIONES	0.00
			59501	CONCESIONES	0.00
		596		FRANQUICIAS	0.00
			59601	FRANQUICIAS	0.00
		597		LICENCIAS INFORMÁTICAS E INTELECTUALES	378,000.00
			59701	LICENCIAS INFORMÁTICAS E INTELECTUALES	378,000.00
		598		LICENCIAS INDUSTRIALES, COMERCIALES Y OTRAS	0.00
			59801	LICENCIAS INDUSTRIALES, COMERCIALES Y OTRAS	0.00

CAP	CONC	PG	PE	DESCRIPCIÓN	APROBADO
		599		OTROS ACTIVOS INTANGIBLES	0.00
			59901	OTROS ACTIVOS INTANGIBLES	0.00
6000				INVERSIÓN PÚBLICA	0.00
	6100			OBRA PÚBLICA EN BIENES DE DOMINIO PÚBLICO	0.00
		611		EDIFICACIÓN HABITACIONAL	0.00
			61101	EDIFICACIÓN RESIDENCIAL UNIFAMILIAR	0.00
			61102	EDIFICACIÓN RESIDENCIAL MULTIFAMILIAR	0.00
		612		EDIFICACIÓN NO HABITACIONAL	0.00
			61201	EDIFICACIÓN DE NAVES Y PLANTAS INDUSTRIALES, EXCEPTO SU ADMINISTRACIÓN Y SUPERVISIÓN	0.00
			61202	EDIFICACIÓN DE INMUEBLES COMERCIALES, INSTITUCIONALES Y DE SERVICIOS, EXCEPTO SU ADMINISTRACIÓN Y SUPERVISIÓN	0.00
		613		CONSTRUCCIÓN DE OBRAS PARA EL ABASTECIMIENTO DE AGUA, PETRÓLEO, GAS, ELECTRICIDAD Y TELECOMUNICACIONES	0.00
			61301	INFRAESTRUCTURA DE AGUA POTABLE, SANEAMIENTO HIDROAGRÍCOLA Y CONTROL DE INUNDACIONES	0.00
			61302	INFRAESTRUCTURA PARA REFINACIÓN, GAS Y PETROQUÍMICA	0.00
			61303	INFRAESTRUCTURA PARA PRODUCCIÓN DE HIDROCARBUROS	0.00
			61304	INFRAESTRUCTURA ELÉCTRICA	0.00
			61305	INFRAESTRUCTURA PARA TELECOMUNICACIONES	0.00
		614		DIVISIÓN DE TERRENOS Y CONSTRUCCIÓN DE OBRAS DE URBANIZACIÓN	0.00
			61401	DIVISIÓN DE TERRENOS	0.00
			61402	CONSTRUCCIÓN DE OBRAS DE URBANIZACIÓN EN LOTES	0.00
			61403	CONSTRUCCIÓN DE OBRAS INTEGRALES PARA LA DOTACIÓN DE SERVICIOS	0.00
		615		CONSTRUCCIÓN DE VÍAS DE COMUNICACIÓN	
			61501	INFRAESTRUCTURA DE CARRETERAS	0.00
			61502	INFRAESTRUCTURA AEROPORTUARIA	0.00
			61503	INFRAESTRUCTURA PORTUARIA	0.00
			61504	INFRAESTRUCTURA FERROVIARIA Y MULTIMODAL	0.00
		616		OTRAS CONSTRUCCIONES DE INGENIERÍA CIVIL U OBRA PESADA	0.00
			61601	INSTALACIONES MINERAS A CIELO ABIERTO	0.00
			61602	EXCAVACIONES A CIELO ABIERTO	0.00
			61603	EXCAVACIONES SUBTERRÁNEAS	0.00
			61604	PERFORACIÓN DE POZOS PARA MINERÍA NO PETROLERA	0.00
			61605	PREPARACIÓN DE GALERAS, CANTERAS Y SIMILARES	0.00
			61606	OTRAS	0.00
		617		INSTALACIONES Y EQUIPAMIENTO EN CONSTRUCCIONES	0.00
			61701	INSTALACIONES ELÉCTRICAS	0.00
			61702	INSTALACIONES HIDROSANITARIAS	0.00
			61703	INSTALACIONES DE GAS	0.00
			61704	INSTALACIONES DE AIRE ACONDICIONADO	0.00
			61705	INSTALACIONES DE CALEFACCIÓN	0.00
			61706	INSTALACIONES ELECTROMECÁNICAS	0.00
			61707	OTRAS INSTALACIONES	0.00
		619		TRABAJOS DE ACABADOS EN EDIFICACIONES Y OTROS TRABAJOS ESPECIALIZADOS	0.00
			61901	PREPARACIÓN DE TERRENOS PARA LA CONSTRUCCIÓN	0.00
			61902	EXCAVACIÓN	0.00
			61903	DEMOLICIÓN DE EDIFICIOS Y ESTRUCTURAS	0.00
			61904	ALQUILER DE MAQUINARIA Y EQUIPO PARA LA CONSTRUCCIÓN CON OPERADOR	0.00
			61905	COLOCACIÓN DE MUROS FALSOS	0.00
			61906	TRABAJOS DE ENYESADO, PINTURA Y OTROS CUBRIMIENTOS DE PAREDES	0.00
			61907	COLOCACIÓN DE PISOS Y AZULEJOS	0.00
			61908	INSTALACIÓN DE PRODUCTOS DE CARPINTERÍA	0.00
			61909	CANCELERÍA DE ALUMINIO	0.00
			61910	IMPERMEABILIZACIÓN	0.00
	6200			OBRA PÚBLICA EN BIENES PROPIOS	0.00
		621		EDIFICACIÓN HABITACIONAL	0.00
			62101	EDIFICACIÓN RESIDENCIAL UNIFAMILIAR	0.00
			62102	EDIFICACIÓN RESIDENCIAL MULTIFAMILIAR	0.00
		622		EDIFICACIÓN NO HABITACIONAL	
			62201	EDIFICACIÓN DE NAVES Y PLANTAS INDUSTRIALES, EXCEPTO SU ADMINISTRACIÓN Y SUPERVISIÓN	0.00
			62202	EDIFICACIÓN DE INMUEBLES COMERCIALES, INSTITUCIONALES Y DE SERVICIOS, EXCEPTO SU ADMINISTRACIÓN Y SUPERVISIÓN	0.00
		623		CONSTRUCCIÓN DE OBRAS PARA EL ABASTECIMIENTO DE AGUA, PETRÓLEO, GAS, ELECTRICIDAD Y TELECOMUNICACIONES	
			62301	INFRAESTRUCTURA DE AGUA POTABLE, SANEAMIENTO HIDROAGRÍCOLA Y CONTROL DE INUNDACIONES	0.00
			62302	INFRAESTRUCTURA PARA REFINACIÓN, GAS Y PETROQUÍMICA	0.00
			62303	INFRAESTRUCTURA PARA PRODUCCIÓN DE HIDROCARBUROS	0.00
			62304	INFRAESTRUCTURA ELÉCTRICA	0.00
			62305	INFRAESTRUCTURA PARA TELECOMUNICACIONES	0.00
		624		DIVISIÓN DE TERRENOS Y CONSTRUCCIÓN DE OBRAS DE URBANIZACIÓN	
			62401	DIVISIÓN DE TERRENOS	0.00
			62402	CONSTRUCCIÓN DE OBRAS DE URBANIZACIÓN EN LOTES	0.00
			62403	CONSTRUCCIÓN DE OBRAS INTEGRALES PARA LA DOTACIÓN DE SERVICIOS	0.00
		625		CONSTRUCCIÓN DE VÍAS DE COMUNICACIÓN	
			62501	INFRAESTRUCTURA DE CARRETERAS	0.00
			62502	INFRAESTRUCTURA AEROPORTUARIA	0.00
			62503	INFRAESTRUCTURA PORTUARIA	0.00
			62504	INFRAESTRUCTURA FERROVIARIA Y MULTIMODAL	0.00
		626		OTRAS CONSTRUCCIONES DE INGENIERÍA CIVIL U OBRA PESADA	
			62601	INSTALACIONES MINERAS A CIELO ABIERTO	0.00
			62602	EXCAVACIONES A CIELO ABIERTO	0.00
			62603	EXCAVACIONES SUBTERRÁNEAS	0.00
			62604	PERFORACIÓN DE POZOS PARA MINERÍA NO PETROLERA	0.00
			62605	PREPARACIÓN DE GALERAS, CANTERAS Y SIMILARES	0.00
			62606	OTRAS	0.00
		627		INSTALACIONES Y EQUIPAMIENTO EN CONSTRUCCIONES	0.00
			62701	INSTALACIONES ELÉCTRICAS	0.00

CAP	CONC	PG	PE	DESCRIPCIÓN	APROBADO
			62702	INSTALACIONES HIDROSANITARIAS	0.00
			62703	INSTALACIONES DE GAS	0.00
			62704	INSTALACIONES DE AIRE ACONDICIONADO	0.00
			62705	INSTALACIONES DE CALEFACCIÓN	0.00
			62706	INSTALACIONES ELECTROMECÁNICAS	0.00
			62707	OTRAS INSTALACIONES	0.00
		629		TRABAJOS DE ACABADOS EN EDIFICACIONES Y OTROS TRABAJOS ESPECIALIZADOS	0.00
			62901	PREPARACIÓN DE TERRENOS PARA LA CONSTRUCCIÓN	0.00
			62902	EXCAVACIÓN	0.00
			62903	DEMOLICIÓN DE EDIFICIOS Y ESTRUCTURAS	0.00
			62904	ALQUILER DE MAQUINARIA Y EQUIPO PARA LA CONSTRUCCIÓN CON OPERADOR	0.00
			62905	COLOCACIÓN DE MUROS FALSOS	0.00
			62906	TRABAJOS DE ENYESADO, PINTURA Y OTROS CUBRIMIENTOS DE PAREDES	0.00
			62907	COLOCACIÓN DE PISOS Y AZULEJOS	0.00
			62908	INSTALACIÓN DE PRODUCTOS DE CARPINTERÍA	0.00
			62909	CANCELERÍA DE ALUMINIO	0.00
			62910	IMPERMEABILIZACIÓN	0.00
	6300			PROYECTOS PRODUCTIVOS Y ACCIONES DE FOMENTO	0.00
		631		ESTUDIOS, FORMULACIÓN Y EVALUACIÓN DE PROYECTOS PRODUCTIVOS NO INCLUIDOS EN CONCEPTOS ANTERIORES DE ESTE CAPÍTULO	0.00
			63101	CONCESIONES OTORGADAS A PARTICULARES	0.00
			63102	PROYECTOS DE INFRAESTRUCTURA PRODUCTIVA DE LARGO PLAZO	0.00
			63103	OTROS PROYECTOS PRODUCTIVOS	0.00
		632		EJECUCIÓN DE PROYECTOS PRODUCTIVOS NO INCLUIDOS EN CONCEPTOS ANTERIORES DE ESTE CAPÍTULO	0.00
			63201	CONCESIONES OTORGADAS A PARTICULARES	0.00
			63202	PROYECTOS DE INFRAESTRUCTURA PRODUCTIVA DE LARGO PLAZO	0.00
			63203	OTROS PROYECTOS PRODUCTIVOS	0.00
7000				INVERSIONES FINANCIERAS Y OTRAS PROVISIONES	0.00
	7100			INVERSIONES PARA EL FOMENTO DE ACTIVIDADES PRODUCTIVAS	0.00
		711		CRÉDITOS OTORGADOS POR ENTIDADES FEDERATIVAS Y MUNICIPIOS AL SECTOR SOCIAL Y PRIVADO PARA EL FOMENTO DE ACTIVIDADES PRODUCTIVAS	0.00
			71101	CRÉDITOS PARA ADQUISICIÓN DE BIENES MUEBLES E INMUEBLES	0.00
			71102	CRÉDITOS PARA LA CONSTRUCCIÓN Y RECONSTRUCCIÓN DE OBRAS E INSTALACIONES	0.00
		712		CRÉDITOS OTORGADOS POR LAS ENTIDADES FEDERATIVAS A MUNICIPIOS PARA EL FOMENTO DE ACTIVIDADES PRODUCTIVAS	0.00
			71201	CRÉDITOS OTORGADOS POR LAS ENTIDADES FEDERATIVAS A MUNICIPIOS PARA EL FOMENTO DE ACTIVIDADES PRODUCTIVAS	0.00
	7200			ACCIONES Y PARTICIPACIONES DE CAPITAL	0.00
		721		ACCIONES Y PARTICIPACIONES DE CAPITAL EN ENTIDADES PARAESTATALES NO EMPRESARIALES Y NO FINANCIERAS CON FINES DE POLÍTICA ECONÓMICA	0.00
			72101	ACCIONES Y PARTICIPACIONES DE CAPITAL EN ENTIDADES PARAESTATALES NO EMPRESARIALES Y NO FINANCIERAS CON FINES DE POLÍTICA ECONÓMICA	0.00
		722		ACCIONES Y PARTICIPACIONES DE CAPITAL EN ENTIDADES PARAESTATALES EMPRESARIALES Y NO FINANCIERAS CON FINES DE POLÍTICA ECONÓMICA	0.00
			72201	ACCIONES Y PARTICIPACIONES DE CAPITAL EN ENTIDADES PARAESTATALES EMPRESARIALES Y NO FINANCIERAS CON FINES DE POLÍTICA ECONÓMICA	0.00
		723		ACCIONES Y PARTICIPACIONES DE CAPITAL EN INSTITUCIONES PARAESTATALES PÚBLICAS FINANCIERAS CON FINES DE POLÍTICA ECONÓMICA	0.00
			72301	ACCIONES Y PARTICIPACIONES DE CAPITAL EN INSTITUCIONES PARAESTATALES PÚBLICAS FINANCIERAS CON FINES DE POLÍTICA ECONÓMICA	0.00
		724		ACCIONES Y PARTICIPACIONES DE CAPITAL EN EL SECTOR PRIVADO CON FINES DE POLÍTICA ECONÓMICA	0.00
			72401	ACCIONES Y PARTICIPACIONES DE CAPITAL EN EL SECTOR PRIVADO CON FINES DE POLÍTICA ECONÓMICA	0.00
		725		ACCIONES Y PARTICIPACIONES DE CAPITAL EN ORGANISMOS INTERNACIONALES CON FINES DE POLÍTICA ECONÓMICA	0.00
			72501	ACCIONES Y PARTICIPACIONES DE CAPITAL EN ORGANISMOS INTERNACIONALES CON FINES DE POLÍTICA ECONÓMICA	0.00
		726		ACCIONES Y PARTICIPACIONES DE CAPITAL EN EL SECTOR EXTERNO CON FINES DE POLÍTICA ECONÓMICA	0.00
			72601	ACCIONES Y PARTICIPACIONES DE CAPITAL EN EL SECTOR EXTERNO CON FINES DE POLÍTICA ECONÓMICA	0.00
		727		ACCIONES Y PARTICIPACIONES DE CAPITAL EN EL SECTOR PÚBLICO CON FINES DE GESTIÓN DE LIQUIDEZ	0.00
			72701	ACCIONES Y PARTICIPACIONES DE CAPITAL EN EL SECTOR PÚBLICO CON FINES DE GESTIÓN DE LIQUIDEZ	0.00
		728		ACCIONES Y PARTICIPACIONES DE CAPITAL EN EL SECTOR PRIVADO CON FINES DE GESTIÓN DE LIQUIDEZ	0.00
			72801	ACCIONES Y PARTICIPACIONES DE CAPITAL EN EL SECTOR PRIVADO CON FINES DE GESTIÓN DE LIQUIDEZ	0.00
		729		ACCIONES Y PARTICIPACIONES DE CAPITAL EN EL SECTOR EXTERNO CON FINES DE GESTIÓN DE LIQUIDEZ	0.00
			72901	ACCIONES Y PARTICIPACIONES DE CAPITAL EN EL SECTOR EXTERNO CON FINES DE GESTIÓN DE LIQUIDEZ	0.00
	7300			COMPRA DE TÍTULOS Y VALORES	0.00
		731		BONOS	0.00
			73101	BONOS	0.00
		732		VALORES REPRESENTATIVOS DE DEUDA ADQUIRIDOS CON FINES DE POLÍTICA ECONÓMICA	0.00
			73201	VALORES REPRESENTATIVOS DE DEUDA ADQUIRIDOS CON FINES DE POLÍTICA ECONÓMICA	0.00
		733		VALORES REPRESENTATIVOS DE DEUDA ADQUIRIDOS CON FINES DE GESTIÓN DE LIQUIDEZ	0.00
			73301	VALORES REPRESENTATIVOS DE DEUDA ADQUIRIDOS CON FINES DE GESTIÓN DE LIQUIDEZ	0.00
		734		OBLIGACIONES NEGOCIABLES ADQUIRIDAS CON FINES DE POLÍTICA ECONÓMICA	0.00
			73401	OBLIGACIONES NEGOCIABLES ADQUIRIDAS CON FINES DE POLÍTICA ECONÓMICA	0.00
		735		OBLIGACIONES NEGOCIABLES ADQUIRIDAS CON FINES DE GESTIÓN DE LIQUIDEZ	0.00
			73501	OBLIGACIONES NEGOCIABLES ADQUIRIDAS CON FINES DE GESTIÓN DE LIQUIDEZ	0.00
		739		OTROS VALORES	0.00
			73901	FIDEICOMISOS PARA ADQUISICIÓN DE TÍTULOS DE CRÉDITO	0.00
			73902	ADQUISICIÓN DE ACCIONES	0.00
			73903	ADQUISICIÓN DE OTROS VALORES	0.00
	7400			CONCESIÓN DE PRÉSTAMOS	0.00
		741		CONCESIÓN DE PRÉSTAMOS A ENTIDADES PARAESTATALES NO EMPRESARIALES Y NO FINANCIERAS CON FINES DE POLÍTICA ECONÓMICA	0.00
			74101	CONCESIÓN DE PRÉSTAMOS A ENTIDADES PARAESTATALES NO EMPRESARIALES Y NO FINANCIERAS CON FINES DE POLÍTICA ECONÓMICA	0.00
		742		CONCESIÓN DE PRÉSTAMOS A ENTIDADES PARAESTATALES EMPRESARIALES Y NO FINANCIERAS CON FINES DE POLÍTICA ECONÓMICA	0.00

CAP	CONC	PG	PE	DESCRIPCIÓN	APROBADO
			74201	CONCESIÓN DE PRÉSTAMOS A ENTIDADES PARAESTATALES EMPRESARIALES Y NO FINANCIERAS CON FINES DE POLÍTICA ECONÓMICA	0.00
		743		CONCESIÓN DE PRÉSTAMOS A INSTITUCIONES PARAESTATALES PÚBLICAS FINANCIERAS CON FINES DE POLÍTICA ECONÓMICA	0.00
			74301	CONCESIÓN DE PRÉSTAMOS A INSTITUCIONES PARAESTATALES PÚBLICAS FINANCIERAS CON FINES DE POLÍTICA ECONÓMICA	0.00
		744		CONCESIÓN DE PRÉSTAMOS A ENTIDADES FEDERATIVAS Y MUNICIPIOS CON FINES DE POLÍTICA ECONÓMICA	0.00
			74401	CONCESIÓN DE PRÉSTAMOS A ENTIDADES FEDERATIVAS Y MUNICIPIOS CON FINES DE POLÍTICA ECONÓMICA	0.00
		745		CONCESIÓN DE PRÉSTAMOS AL SECTOR PRIVADO CON FINES DE POLÍTICA ECONÓMICA	0.00
			74501	CONCESIÓN DE PRÉSTAMOS AL SECTOR PRIVADO CON FINES DE POLÍTICA ECONÓMICA	0.00
		746		CONCESIÓN DE PRÉSTAMOS AL SECTOR EXTERNO CON FINES DE POLÍTICA ECONÓMICA	0.00
			74601	CONCESIÓN DE PRÉSTAMOS AL SECTOR EXTERNO CON FINES DE POLÍTICA ECONÓMICA	0.00
		747		CONCESIÓN DE PRÉSTAMOS AL SECTOR PÚBLICO CON FINES DE GESTIÓN DE LIQUIDEZ	0.00
			74701	CONCESIÓN DE PRÉSTAMOS AL SECTOR PÚBLICO CON FINES DE GESTIÓN DE LIQUIDEZ	0.00
		748		CONCESIÓN DE PRÉSTAMOS AL SECTOR PRIVADO CON FINES DE GESTIÓN DE LIQUIDEZ	0.00
			74801	CONCESIÓN DE PRÉSTAMOS AL SECTOR PRIVADO CON FINES DE GESTIÓN DE LIQUIDEZ	0.00
		749		CONCESIÓN DE PRÉSTAMOS AL SECTOR EXTERNO CON FINES DE GESTIÓN DE LIQUIDEZ	0.00
			74901	CONCESIÓN DE PRÉSTAMOS AL SECTOR EXTERNO CON FINES DE GESTIÓN DE LIQUIDEZ	0.00
	7500			INVERSIONES EN FIDEICOMISOS, MANDATOS Y OTROS ANÁLOGOS	0.00
		751		INVERSIONES EN FIDEICOMISOS DEL PODER EJECUTIVO	0.00
			75101	INVERSIONES EN FIDEICOMISOS DEL PODER EJECUTIVO	0.00
		752		INVERSIONES EN FIDEICOMISOS DEL PODER LEGISLATIVO	0.00
			75201	INVERSIONES EN FIDEICOMISOS DEL PODER LEGISLATIVO	0.00
		753		INVERSIONES EN FIDEICOMISOS DEL PODER JUDICIAL	0.00
			75301	INVERSIONES EN FIDEICOMISOS DEL PODER JUDICIAL	0.00
		754		INVERSIONES EN FIDEICOMISOS PÚBLICOS NO EMPRESARIALES Y NO FINANCIEROS	0.00
			75401	INVERSIONES EN FIDEICOMISOS PÚBLICOS NO EMPRESARIALES Y NO FINANCIEROS	0.00
		755		INVERSIONES EN FIDEICOMISOS PÚBLICOS EMPRESARIALES Y NO FINANCIEROS	0.00
			75501	INVERSIONES EN FIDEICOMISOS PÚBLICOS EMPRESARIALES Y NO FINANCIEROS CONSIDERADOS ENTIDADES PARAESTATALES	0.00
		756		INVERSIONES EN FIDEICOMISOS PÚBLICOS FINANCIEROS	0.00
			75601	INVERSIONES EN FIDEICOMISOS PÚBLICOS CONSIDERADOS ENTIDADES PARAESTATALES O PARAMUNICIPALES	0.00
			75602	INVERSIONES EN MANDATOS Y OTROS ANÁLOGOS	0.00
		757		INVERSIONES EN FIDEICOMISOS DE ENTIDADES FEDERATIVAS	0.00
			75701	INVERSIONES EN FIDEICOMISOS DE ENTIDADES FEDERATIVAS	0.00
		758		INVERSIONES EN FIDEICOMISOS DE MUNICIPIOS	0.00
			75801	INVERSIONES EN FIDEICOMISOS DE MUNICIPIOS	0.00
		759		OTRAS INVERSIONES EN FIDEICOMISOS	0.00
			75901	FIDEICOMISOS DE EMPRESAS PRIVADAS Y PARTICULARES	0.00
	7600			OTRAS INVERSIONES FINANCIERAS	0.00
		761		DEPÓSITOS A LARGO PLAZO EN MONEDA NACIONAL	0.00
			76101	DEPÓSITOS A LARGO PLAZO EN MONEDA NACIONAL	0.00
		762		DEPÓSITOS A LARGO PLAZO EN MONEDA EXTRANJERA	0.00
			76201	DEPÓSITOS A LARGO PLAZO EN MONEDA EXTRANJERA	0.00
	7900			PROVISIONES PARA CONTINGENCIAS Y OTRAS EROGACIONES ESPECIALES	0.00
		791		CONTINGENCIAS POR FENÓMENOS NATURALES	0.00
			79101	CONTINGENCIAS POR FENÓMENOS NATURALES	0.00
		792		CONTINGENCIAS SOCIOECONÓMICAS	0.00
			79201	CONTINGENCIAS SOCIOECONÓMICAS	0.00
		799		OTRAS EROGACIONES ESPECIALES	0.00
			79901	EROGACIONES CONTINGENTES	0.00
			79902	PROVISIONES PARA EROGACIONES ESPECIALES	0.00
8000				PARTICIPACIONES Y APORTACIONES	21,201,372.04
	8100			PARTICIPACIONES	0.00
		811		FONDO GENERAL DE PARTICIPACIONES	0.00
			81101	FONDO GENERAL DE PARTICIPACIONES	0.00
		812		FONDO DE FOMENTO MUNICIPAL	0.00
			81201	FONDO DE FOMENTO MUNICIPAL	0.00
		813		PARTICIPACIONES DE LAS ENTIDADES FEDERATIVAS A LOS MUNICIPIOS	0.00
			81301	TENENCIA ESTATAL	0.00
			81302	IMPUESTOS MUNICIPALES COORDINADOS PREDIAL	0.00
			81303	IMPUESTOS MUNICIPALES COORDINADOS SOBRE ADQUISICIÓN DE INMUEBLES	0.00
			81304	PARTICIPACIONES DE INCENTIVOS POR ISR	0.00
		814		OTROS CONCEPTOS PARTICIPABLES DE LA FEDERACIÓN A ENTIDADES FEDERATIVAS	0.00
			81401	IMPUESTO ESPECIAL SOBRE PRODUCCIÓN Y SERVICIOS	0.00
			81402	NUEVAS POTESTADES (GASOLINA Y DIESEL)	0.00
			81403	FONDO DE FISCALIZACIÓN	0.00
			81404	FONDO DE COMPENSACIÓN	0.00
			81405	IMPUESTO SOBRE AUTOMÓVILES NUEVOS	0.00
			81406	FONDO DE ESTABILIZACIÓN DE LOS INGRESOS DE LAS ENTIDADES FEDERATIVAS	0.00
			81407	FONDO IMPUESTO SOBRE LA RENTA	0.00
			81408	FONDO DE COMPENSACIÓN ISAN	0.00
		815		OTROS CONCEPTOS PARTICIPABLES DE LA FEDERACIÓN A MUNICIPIOS	0.00
			81501	OTROS CONCEPTOS PARTICIPABLES DE LA FEDERACIÓN A MUNICIPIOS	0.00
		816		CONVENIOS DE COLABORACIÓN ADMINISTRATIVA	0.00
			81601	CONVENIOS DE COLABORACIÓN ADMINISTRATIVA ZONA FEDERAL MARÍTIMA	0.00
	8300			APORTACIONES	0.00
		831		APORTACIONES DE LA FEDERACIÓN A LAS ENTIDADES FEDERATIVAS	0.00
			83101	FONDO DE APORTACIONES PARA LA EDUCACIÓN BÁSICA Y NORMAL	0.00
			83102	FONDO DE APORTACIONES PARA LOS SERVICIOS DE SALUD	0.00
			83103	FONDO DE INFRAESTRUCTURA SOCIAL ESTATAL	0.00
			83104	FONDO DE APORTACIONES MÚLTIPLES	0.00
			83105	FONDO DE APORTACIONES PARA LA EDUCACIÓN TECNOLÓGICA Y DE ADULTOS	0.00

CAP	CONC	PG	PE	DESCRIPCIÓN	APROBADO
			83106	FONDO DE APORTACIONES PARA LA SEGURIDAD PÚBLICA	0.00
			83107	FONDO DE APORTACIONES PARA EL FORTALECIMIENTO DE LAS ENTIDADES FEDERATIVAS	0.00
		832		APORTACIONES DE LA FEDERACIÓN A MUNICIPIOS	0.00
			83201	FONDO DE APORTACIONES PARA LA INFRAESTRUCTURA SOCIAL MUNICIPAL	0.00
			83202	FONDO DE APORTACIONES PARA EL FORTALECIMIENTO DE LOS MUNICIPIOS	0.00
			83203	APORTACIONES PARA MUNICIPIOS CON ZONA FEDERAL MARÍTIMA	0.00
		833		APORTACIONES DE LAS ENTIDADES FEDERATIVAS A LOS MUNICIPIOS	0.00
			83301	FONDO DE APORTACIONES PARA LA INFRAESTRUCTURA SOCIAL MUNICIPAL	0.00
			83302	FONDO DE APORTACIONES PARA EL FORTALECIMIENTO DE LOS MUNICIPIOS	0.00
			83303	APORTACIONES PARA MUNICIPIOS CON ZONA FEDERAL MARÍTIMA	0.00
		834		APORTACIONES PREVISTAS EN LEYES Y DECRETOS AL SISTEMA DE PROTECCIÓN SOCIAL	0.00
			83401	APORTACIONES PREVISTAS EN LEYES Y DECRETOS AL SISTEMA DE PROTECCIÓN SOCIAL	0.00
		835		APORTACIONES PREVISTAS EN LEYES Y DECRETOS COMPENSATORIAS A ENTIDADES FEDERATIVAS Y MUNICIPIOS	0.00
			83501	APORTACIONES PREVISTAS EN LEYES Y DECRETOS COMPENSATORIAS A ENTIDADES FEDERATIVAS Y MUNICIPIOS	0.00
	8500			CONVENIOS	21,201,372.04
		851		CONVENIOS DE REASIGNACIÓN	0.00
			85101	CONVENIOS DE REASIGNACIÓN	0.00
		852		CONVENIOS DE DESCENTRALIZACIÓN	0.00
			85201	CONVENIOS DE DESCENTRALIZACIÓN	0.00
		853		OTROS CONVENIOS	21,201,372.04
			85301	OTROS CONVENIOS	21,201,372.04
			85302	OTROS CONVENIOS DE ORGANISMOS DESCENTRALIZADOS	0.00
9000				DEUDA PÚBLICA	
	9100			AMORTIZACIÓN DE LA DEUDA PÚBLICA	0.00
		911		AMORTIZACIÓN DE LA DEUDA INTERNA CON INSTITUCIONES DE CRÉDITO	0.00
			91101	AMORTIZACIÓN DE LA DEUDA INTERNA CON INSTITUCIONES DE CRÉDITO	0.00
		912		AMORTIZACIÓN DE LA DEUDA INTERNA POR EMISIÓN DE TÍTULOS Y VALORES	0.00
			91201	AMORTIZACIÓN DE LA DEUDA INTERNA POR EMISIÓN DE TÍTULOS Y VALORES	0.00
		913		AMORTIZACIÓN DE ARRENDAMIENTOS FINANCIEROS NACIONALES	0.00
			91301	AMORTIZACIÓN DE ARRENDAMIENTOS FINANCIEROS NACIONALES	0.00
			91302	AMORTIZACIÓN DE ARRENDAMIENTOS FINANCIEROS ESPECIALES	0.00
		914		AMORTIZACIÓN DE LA DEUDA EXTERNA CON INSTITUCIONES DE CRÉDITO	0.00
			91401	AMORTIZACIÓN DE LA DEUDA EXTERNA CON INSTITUCIONES DE CRÉDITO	0.00
		915		AMORTIZACIÓN DE DEUDA EXTERNA CON ORGANISMOS FINANCIEROS INTERNACIONALES	0.00
			91501	AMORTIZACIÓN DE DEUDA EXTERNA CON ORGANISMOS FINANCIEROS INTERNACIONALES	0.00
		916		AMORTIZACIÓN DE LA DEUDA BILATERAL	0.00
			91601	AMORTIZACIÓN DE LA DEUDA BILATERAL	0.00
		917		AMORTIZACIÓN DE LA DEUDA EXTERNA POR EMISIÓN DE TÍTULOS Y VALORES	0.00
			91701	AMORTIZACIÓN DE LA DEUDA EXTERNA POR EMISIÓN DE TÍTULOS Y VALORES	0.00
		918		AMORTIZACIÓN DE ARRENDAMIENTOS FINANCIEROS INTERNACIONALES	0.00
			91801	AMORTIZACIÓN DE ARRENDAMIENTOS FINANCIEROS INTERNACIONALES	0.00
	9200			INTERESES DE LA DEUDA PÚBLICA	0.00
		921		INTERESES DE LA DEUDA INTERNA CON INSTITUCIONES DE CRÉDITO	0.00
			92101	INTERESES DE LA DEUDA INTERNA CON INSTITUCIONES DE CRÉDITO	0.00
			92102	INTERESES DE LA DEUDA INTERNA DERIVADA DE PROYECTOS DE INFRAESTRUCTURA PRODUCTIVA DE LARGO PLAZO	0.00
		922		INTERESES DERIVADOS DE LA COLOCACIÓN DE TÍTULOS Y VALORES	0.00
			92201	INTERESES DERIVADOS DE LA COLOCACIÓN DE TÍTULOS Y VALORES	0.00
		923		INTERESES POR ARRENDAMIENTOS FINANCIEROS NACIONALES	0.00
			92301	INTERESES POR ARRENDAMIENTOS FINANCIEROS NACIONALES	0.00
			92302	INTERESES POR ARRENDAMIENTOS FINANCIEROS ESPECIALES	0.00
		924		INTERESES DE LA DEUDA EXTERNA CON INSTITUCIONES DE CRÉDITO	0.00
			92401	INTERESES DE LA DEUDA EXTERNA CON INSTITUCIONES DE CRÉDITO	0.00
		925		INTERESES DE LA DEUDA CON ORGANISMOS FINANCIEROS INTERNACIONALES	0.00
			92501	INTERESES DE LA DEUDA CON ORGANISMOS FINANCIEROS INTERNACIONALES	0.00
		926		INTERESES DE LA DEUDA BILATERAL	0.00
			92601	INTERESES DE LA DEUDA BILATERAL	0.00
		927		INTERESES DERIVADOS DE LA COLOCACIÓN DE TÍTULOS Y VALORES EN EL EXTERIOR	0.00
			92701	INTERESES DERIVADOS DE LA COLOCACIÓN DE TÍTULOS Y VALORES EN EL EXTERIOR	0.00
		928		INTERESES POR ARRENDAMIENTOS FINANCIEROS INTERNACIONALES	0.00
			92801	INTERESES POR ARRENDAMIENTOS FINANCIEROS INTERNACIONALES	0.00
	9300			COMISIONES DE LA DEUDA PÚBLICA	0.00
		931		COMISIONES DE LA DEUDA PÚBLICA INTERNA	0.00
			93101	COMISIONES DE LA DEUDA INTERNA	0.00
		932		COMISIONES DE LA DEUDA PÚBLICA EXTERNA	0.00
			93201	COMISIONES DE LA DEUDA EXTERNA	0.00
	9400			GASTOS DE LA DEUDA PÚBLICA	0.00
		941		GASTOS DE LA DEUDA PÚBLICA INTERNA	0.00
			94101	GASTOS DE LA DEUDA PÚBLICA INTERNA	0.00
		942		GASTOS DE LA DEUDA PÚBLICA EXTERNA	0.00
			94201	GASTOS DE LA DEUDA PÚBLICA EXTERNA	0.00
	9500			COSTO POR COBERTURAS	0.00
		951		COSTOS POR COBERTURAS	0.00
			95101	COSTOS POR COBERTURAS	0.00
	9600			APOYOS FINANCIEROS	0.00
		961		APOYOS A INTERMEDIARIOS FINANCIEROS	0.00
			96101	APOYOS A INTERMEDIARIOS FINANCIEROS	0.00
		962		APOYOS A AHORRADORES Y DEUDORES DEL SISTEMA FINANCIERO NACIONAL	0.00
			96201	APOYOS A AHORRADORES Y DEUDORES DE LA BANCA	0.00
	9900			ADEUDOS DE EJERCICIOS FISCALES ANTERIORES (ADEFAS)	0.00
		991		ADEFAS	0.00
			99101	ADEFAS	0.00

TOTAL 1,137,985,875.55

INSTITUTO DE TRANSPARENCIA Y ACCESO A LA INFORMACION PUBLICA DEL ESTADO DE NAYARIT

CAP	CONC	PG	PE	DESCRIPCIÓN	APROBADO
1000				SERVICIOS PERSONALES	12,152,803.89
	1100			REMUNERACIONES AL PERSONAL DE CARÁCTER PERMANENTE	2,126,916.58
		111		DIETAS	0.00
			11101	DIETAS	0.00
		112		HABERES	0.00
			11201	HABERES	0.00
		113		SUELDOS BASE AL PERSONAL PERMANENTE	2,126,916.58
			11301	SUELDOS AL PERSONAL DE BASE	0.00
			11302	SUELDOS AL PERSONAL DE CONFIANZA	1,992,000.00
			11303	SUELDOS AL PERSONAL DOCENTE	0.00
			11304	NIVELACIONES SALARIALES	0.00
			11305	REZONIFICACIÓN	0.00
			11306	AJUSTE DE CALENDARIO	134,916.58
			11307	CARRERA MAGISTERIAL	0.00
		114		REMUNERACIONES POR ADSCRIPCIÓN LABORAL EN EL EXTRANJERO	
			11401	RETRIBUCIONES POR ADSCRIPCIÓN EN EL EXTRANJERO	0.00
	1200			REMUNERACIONES AL PERSONAL DE CARÁCTER TRANSITORIO	245,745.12
		121		HONORARIOS ASIMILABLES A SALARIOS	245,745.12
			12101	CONTRATOS POR HONORARIOS ASIMILABLES A SALARIOS	245,745.12
		122		SUELDOS BASE AL PERSONAL EVENTUAL	0.00
			12201	SUELDOS AL PERSONAL EVENTUAL	0.00
			12202	SUELDOS AL PERSONAL INTERINO	0.00
			12203	SUELDOS AL PERSONAL TRANSITORIO	0.00
			12204	SUELDOS AL PERSONAL DE LISTA DE RAYA	0.00
			12205	NIVELACIONES SALARIALES	0.00
			12206	REZONIFICACIÓN	0.00
			12207	AJUSTE DE CALENDARIO	0.00
		123		RETRIBUCIONES POR SERVICIOS DE CARÁCTER SOCIAL	0.00
			12301	RETRIBUCIONES A PRESTADORES DE SERVICIO SOCIAL	0.00
		124		RETRIBUCIÓN A LOS REPRESENTANTES DE LOS TRABAJADORES Y DE LOS PATRONES EN LA JUNTA DE CONCILIACIÓN Y ARBITRAJE	0.00
			12401	RETRIBUCIÓN A LOS REPRESENTANTES DE LOS TRABAJADORES Y DE LOS PATRONES EN LAS JUNTAS DE CONCILIACIÓN Y ARBITRAJE	0.00
	1300			REMUNERACIONES ADICIONALES Y ESPECIALES	8,900,917.27
		131		PRIMAS POR AÑOS DE SERVICIOS EFECTIVOS PRESTADOS	0.00
			13101	PRIMAS POR AÑOS DE SERVICIOS PRESTADOS	0.00
		132		PRIMAS DE VACACIONES, DOMINICAL Y GRATIFICACIÓN DE FIN DE AÑO	1,888,832.11
			13201	PRIMAS DE VACACIONES	269,833.16
			13202	PRIMA DOMINICAL	0.00
			13203	GRATIFICACIÓN DE FIN DE AÑO	1,618,998.95
			13204	DÍAS DINÁMICOS	0.00
			13205	COMPENSACIÓN DE FIN DE AÑO	0.00
		133		HORAS EXTRAORDINARIAS	0.00
			13301	REMUNERACIONES POR HORAS EXTRAORDINARIAS	0.00
		134		COMPENSACIONES	7,012,085.16
			13401	COMPENSACIONES ORDINARIAS	7,012,085.16
			13402	COMPENSACIONES EXTRAORDINARIAS	0.00
			13403	COMPENSACIONES POR SERVICIOS EVENTUALES	0.00
			13404	COMPENSACIONES POR SERVICIOS ESPECIALES	0.00
			13405	COMPENSACIONES A MÉDICOS RESIDENTES	0.00
			13406	COMPENSACIONES AL PERSONAL POR PARTICIPACIÓN EN LOS GASTOS DE EJECUCIÓN	0.00
		135		SOBREHABERES	0.00
			13501	SOBREHABERES	0.00
		136		ASIGNACIONES DE TÉCNICO, DE MANDO, POR COMISIÓN, DE VUELO Y DE TÉCNICO ESPECIAL	0.00
			13601	ASIGNACIONES DE TÉCNICO, DE MANDO, POR COMISIÓN, DE VUELO Y DE TÉCNICO ESPECIAL	0.00
		137		HONORARIOS ESPECIALES	0.00
			13701	HONORARIOS ESPECIALES	0.00
		138		PARTICIPACIONES POR VIGILANCIA EN EL CUMPLIMIENTO DE LAS LEYES Y CUSTODIA DE VALORES	0.00
			13801	PARTICIPACIONES POR VIGILANCIA EN EL CUMPLIMIENTO DE LAS LEYES Y CUSTODIA DE VALORES	0.00
	1400			SEGURIDAD SOCIAL	169,320.00
		141		APORTACIONES DE SEGURIDAD SOCIAL	169,320.00
			14101	APORTACIONES AL ISSSTE	0.00
			14102	APORTACIONES AL IMSS	0.00
			14103	APORTACIONES DE SEGURIDAD SOCIAL CON INSTITUCIONES PRIVADAS	169,320.00
			14104	APORTACIONES AL FONDO DE PENSIONES	0.00
			14105	APORTACIONES AL SEGURO DE CESANTÍA EN EDAD AVANZADA Y VEJEZ	0.00
		142		APORTACIONES A FONDOS DE VIVIENDA	0.00
			14201	APORTACIONES AL FOVISSSTE	0.00
			14202	APORTACIONES AL INFONAVIT	0.00
		143		APORTACIONES AL SISTEMA PARA EL RETIRO	0.00
			14301	APORTACIONES AL SAR	0.00
			14302	DEPÓSITOS PARA EL AHORRO SOLIDARIO	0.00
		144		APORTACIONES PARA SEGUROS	0.00
			14401	SEGURO DE VIDA	0.00
			14402	SEGURO DE GASTOS MÉDICOS	0.00
			14403	SEGUROS DE RESPONSABILIDAD CIVIL	0.00
			14404	SEGUROS DE ASISTENCIA LEGAL	0.00
	1500			OTRAS PRESTACIONES SOCIALES Y ECONÓMICAS	709,904.92
		151		CUOTAS PARA EL FONDO DE AHORRO Y FONDO DE TRABAJO	0.00
			15101	CUOTAS PARA EL FONDO DE AHORRO Y FONDO DE TRABAJO	0.00
		152		INDEMNIZACIONES	0.00
			15201	INDEMNIZACIONES POR ACCIDENTES EN EL TRABAJO	0.00
			15202	PAGO DE LIQUIDACIONES	0.00
		153		PRESTACIONES Y HABERES DE RETIRO	0.00
			15301	PRESTACIONES Y HABERES DE RETIRO	0.00
		154		PRESTACIONES CONTRACTUALES	0.00
			15401	PRESTACIONES AL PERSONAL DE BASE	0.00
			15402	PRESTACIONES AL PERSONAL DE CONFIANZA	0.00
			15403	PRESTACIONES AL PERSONAL DOCENTE	0.00
			15404	PRESTACIONES COMPLEMENTARIAS PERSONAL DE BASE	0.00
			15405	PRESTACIONES COMPLEMENTARIAS PERSONAL DE CONFIANZA	0.00
			15406	PRESTACIONES COMPLEMENTARIAS PERSONAL DOCENTE	0.00
		155		APOYOS A LA CAPACITACIÓN DE LOS SERVIDORES PÚBLICOS	0.00
			15501	APOYOS A LA CAPACITACIÓN DE LOS SERVIDORES PÚBLICOS	0.00
		159		OTRAS PRESTACIONES SOCIALES Y ECONÓMICAS	709,904.92

CAP	CONC	PG	PE	DESCRIPCIÓN	APROBADO
			15901	OTRAS PRESTACIONES SOCIALES Y ECONOMICAS	709,904.92
	1600			PREVISIONES	0.00
		161		PREVISIONES DE CARÁCTER LABORAL, ECONÓMICA Y DE SEGURIDAD SOCIAL	0.00
			16101	PREVISIONES DE INCREMENTO AL PERSONAL DE BASE	0.00
			16102	PREVISIONES DE INCREMENTO AL PERSONAL DE CONFIANZA	0.00
			16103	PREVISIONES DE INCREMENTO AL PERSONAL DOCENTE	0.00
			16104	PREVISIONES PARA CREACIÓN DE PLAZAS	0.00
	1700			PAGO DE ESTÍMULOS A SERVIDORES PÚBLICOS	0.00
		171		ESTÍMULOS	0.00
			17101	ESTÍMULOS ORDINARIOS	0.00
			17102	ESTÍMULOS POR ANTIGÜEDAD	0.00
			17103	BONO POR TÉRMINO DE ADMINISTRACIÓN	0.00
			17104	OTROS ESTÍMULOS CONTRACTUALES	0.00
			17105	MEDALLAS MAGISTERIO	0.00
			17106	ESTÍMULO A BOMBEROS	0.00
			17107	ESTÍMULOS AL PERSONAL DE SEGURIDAD PÚBLICA	0.00
		172		RECOMPENSAS	0.00
			17201	RECOMPENSAS	0.00
2000				MATERIALES Y SUMINISTROS	580,968.67
	2100			MATERIALES DE ADMINISTRACIÓN, EMISIÓN DE DOCUMENTOS Y ARTÍCULOS OFICIALES	172,346.21
		211		MATERIALES, ÚTILES Y EQUIPOS MENORES DE OFICINA	98,502.18
			21101	MATERIALES PARA SERVICIO EN GENERAL	2,050.00
			21102	ARTÍCULOS Y MATERIAL DE OFICINA	34,000.18
			21103	MATERIALES DE FERRETERÍA PARA OFICINAS	1,500.00
			21104	MATERIAL PARA MANTENIMIENTO DE LA OFICINA	0.00
			21105	MATERIAL DE PINTURA Y DIBUJO PARA USO EN OFICINAS	0.00
			21106	PRODUCTOS DE PAPEL Y HULE PARA USO EN OFICINAS	60,952.00
			21107	PIGMENTOS O COLORANTES PARA USO EN OFICINAS	0.00
		212		MATERIALES Y ÚTILES DE IMPRESIÓN Y REPRODUCCIÓN	1,030.00
			21201	MATERIALES PARA IMPRESIÓN Y REPRODUCCIÓN	0.00
			21202	MATERIAL PARA USO FOTOGRÁFICO Y CINEMATOGRÁFICO	1,030.00
			21203	MATERIAL DE PINTURA Y DIBUJO PARA USO EN IMPRESIÓN Y REPRODUCCIÓN	0.00
			21204	PRODUCTOS DE PAPEL Y HULE PARA USO EN IMPRESIÓN Y REPRODUCCIÓN	0.00
		213		MATERIAL ESTADÍSTICO Y GEOGRÁFICO	0.00
			21301	ARTÍCULOS PARA USO ESTADÍSTICO Y GEOGRÁFICO	0.00
		214		MATERIALES, ÚTILES Y EQUIPOS MENORES DE TECNOLOGÍAS DE LA INFORMACIÓN Y COMUNICACIONES	25,125.07
			21401	SUMINISTROS INFORMÁTICOS	25,125.07
		215		MATERIAL IMPRESO E INFORMACIÓN DIGITAL	21,420.00
			21501	ARTÍCULOS DIVERSOS DE CARÁCTER COMERCIAL	0.00
			21502	ARTÍCULOS PARA SERVICIOS GENERALES	0.00
			21503	MATERIAL DE COMUNICACIÓN	0.00
			21504	PRODUCTOS IMPRESOS EN PAPEL	21,420.00
		216		MATERIAL DE LIMPIEZA	26,268.96
			21601	MATERIALES Y ARTÍCULOS DE LIMPIEZA	11,850.00
			21602	PRODUCTOS DE PAPEL PARA LIMPIEZA	13,818.96
			21603	PRODUCTOS TEXTILES PARA LIMPIEZA	600.00
		217		MATERIALES Y ÚTILES DE ENSEÑANZA	0.00
			21701	MATERIALES PARA ENSEÑANZA	0.00
			21702	ARTÍCULOS DIDÁCTICOS	0.00
		218		MATERIALES PARA EL REGISTRO E IDENTIFICACIÓN DE BIENES Y PERSONAS	0.00
			21801	ELABORACIÓN DE PLACAS Y CALCOMANÍAS	0.00
			21802	MATERIAL DE FOTOCREDENCIALIZACIÓN	0.00
	2200			ALIMENTOS Y UTENSILIOS	83,045.74
		221		PRODUCTOS ALIMENTICIOS PARA PERSONAS	78,270.00
			22101	ANIMALES PARA ABASTO	0.00
			22102	CARNE FRESCA	0.00
			22103	PESCADOS Y MARISCOS	0.00
			22104	PRODUCTOS AGRÍCOLAS PARA ALIMENTACIÓN DE PERSONAS	0.00
			22105	PRODUCTOS DIVERSOS PARA ALIMENTACIÓN DE PERSONAS	78,270.00
			22106	PRODUCTOS DE ANIMALES INDUSTRIALIZABLES	0.00
		222		PRODUCTOS ALIMENTICIOS PARA ANIMALES	0.00
			22201	CARNE EN CANAL	0.00
			22202	GANADO EN PIE	0.00
			22203	PRODUCTOS AGRÍCOLAS PARA ALIMENTACIÓN DE ANIMALES	0.00
			22204	PRODUCTOS DIVERSOS PARA ALIMENTACIÓN DE ANIMALES	0.00
		223		UTENSILIOS PARA EL SERVICIO DE ALIMENTACIÓN	4,775.74
			22301	UTENSILIOS DIVERSOS DE CARÁCTER COMERCIAL	0.00
			22302	ARTÍCULOS PARA EL SERVICIO DE ALIMENTACIÓN	4,775.74
			22303	MATERIAL DE FERRETERÍA PARA SERVICIO DE ALIMENTACIÓN	0.00
	2300			MATERIAS PRIMAS Y MATERIALES DE PRODUCCIÓN Y COMERCIALIZACIÓN	0.00
		231		PRODUCTOS ALIMENTICIOS, AGROPECUARIOS Y FORESTALES ADQUIRIDOS COMO MATERIA PRIMA	0.00
			23101	PRODUCTOS AGRÍCOLAS ADQUIRIDOS COMO MATERIA PRIMA	0.00
			23102	PRODUCTOS FORESTALES ADQUIRIDOS COMO MATERIA PRIMA	0.00
		232		INSUMOS TEXTILES ADQUIRIDOS COMO MATERIA PRIMA	0.00
			23201	PRODUCTOS AGRÍCOLAS DE CARÁCTER TEXTIL ADQUIRIDOS COMO MATERIA PRIMA	0.00
			23202	PRODUCTOS DE ANIMALES INDUSTRIALIZABLES ADQUIRIDOS COMO MATERIA PRIMA	0.00
			23203	PRODUCTOS TEXTILES ADQUIRIDOS COMO MATERIA PRIMA	0.00
			23204	SUBSTANCIAS Y PRODUCTOS QUÍMICOS ADQUIRIDOS COMO MATERIA PRIMA	0.00
		233		PRODUCTOS DE PAPEL, CARTÓN E IMPRESOS ADQUIRIDOS COMO MATERIA PRIMA	0.00
			23301	PRODUCTOS DE PAPEL Y DE HULE ADQUIRIDOS COMO MATERIA PRIMA	0.00
			23302	PRODUCTOS FORESTALES ADQUIRIDOS COMO MATERIA PRIMA	0.00
		234		COMBUSTIBLES, LUBRICANTES, ADITIVOS, CARBÓN Y SUS DERIVADOS ADQUIRIDOS COMO MATERIA PRIMA	0.00
			23401	PRODUCTOS FORESTALES DE CARÁCTER COMBUSTIBLE ADQUIRIDOS COMO MATERIA PRIMA	0.00
		235		PRODUCTOS QUÍMICOS, FARMACÉUTICOS Y DE LABORATORIO ADQUIRIDOS COMO MATERIA PRIMA	0.00
			23501	PRODUCTOS QUÍMICOS ADQUIRIDOS COMO MATERIA PRIMA PARA USO QUIRÚRGICO Y DE LABORATORIO	0.00
		236		PRODUCTOS METÁLICOS Y A BASE DE MINERALES NO METÁLICOS ADQUIRIDOS COMO MATERIA PRIMA	0.00
			23601	ARTÍCULOS PARA SERVICIOS GENERALES ADQUIRIDOS COMO MATERIA PRIMA	0.00
		237		PRODUCTOS DE CUERO, PIEL, PLÁSTICO Y HULE ADQUIRIDOS COMO MATERIA PRIMA	0.00
			23701	PRODUCTOS PARA SERVICIOS GENERALES ADQUIRIDOS COMO MATERIA PRIMA	0.00
			23702	MATERIAL QUIRÚRGICO Y DE LABORATORIO ADQUIRIDO COMO MATERIA PRIMA	0.00
			23703	PRODUCTOS DE CUERO Y PIEL DE ANIMALES INDUSTRIALIZABLES ADQUIRIDOS COMO MATERIA PRIMA	0.00
			23704	PRODUCTOS DE HULE ADQUIRIDOS COMO MATERIA PRIMA	0.00
			23705	PRODUCTOS DE PLÁSTICO Y POLIETILENO ADQUIRIDOS COMO MATERIA PRIMA	0.00
		238		MERCANCÍAS ADQUIRIDAS PARA SU COMERCIALIZACIÓN	0.00
			23801	PRODUCTOS ALIMENTICIOS ADQUIRIDOS PARA COMERCIALIZACIÓN	0.00
			23802	PRODUCTOS DE PAPEL Y DE HULE ADQUIRIDOS PARA COMERCIALIZACIÓN	0.00
			23803	PRODUCTOS DE PLÁSTICO ADQUIRIDOS PARA COMERCIALIZACIÓN	0.00

CAP	CONC	PG	PE	DESCRIPCIÓN	APROBADO
		239		OTROS PRODUCTOS ADQUIRIDOS COMO MATERIA PRIMA	0.00
			23901	OTROS ARTÍCULOS DE CARÁCTER COMERCIAL ADQUIRIDOS COMO MATERIA PRIMA	0.00
			23902	OTROS ARTÍCULOS PARA SERVICIOS GENERALES ADQUIRIDOS COMO MATERIA PRIMA	0.00
			23903	MINERALES ADQUIRIDOS COMO MATERIA PRIMA	0.00
			23904	OTROS PRODUCTOS DE ANIMALES INDUSTRIALIZABLES ADQUIRIDOS COMO MATERIA PRIMA	0.00
			23905	OTROS PRODUCTOS FORESTALES ADQUIRIDOS COMO MATERIA PRIMA	0.00
	2400			MATERIALES Y ARTÍCULOS DE CONSTRUCCIÓN Y DE REPARACIÓN	4,460.00
		241		PRODUCTOS MINERALES NO METÁLICOS	0.00
			24101	MATERIAL DE FERRETERÍA PARA CONSTRUCCIÓN Y REPARACIÓN	0.00
			24102	MINERALES PARA CONSTRUCCIÓN Y REPARACIÓN	0.00
			24103	PRODUCTOS MINERALES PARA CONSTRUCCIÓN Y REPARACIÓN	0.00
		242		CEMENTO Y PRODUCTOS DE CONCRETO	0.00
			24201	CEMENTO Y PRODUCTOS DE CONCRETO	0.00
		243		CAL, YESO Y PRODUCTOS DE YESO	0.00
			24301	CAL, YESO Y PRODUCTOS DE YESO	0.00
		244		MADERA Y PRODUCTOS DE MADERA	0.00
			24401	MADERA Y PRODUCTOS DE MADERA	0.00
			24402	PRODUCTOS FORESTALES PARA LA CONSTRUCCIÓN	0.00
		245		VIDRIO Y PRODUCTOS DE VIDRIO	0.00
			24501	ARTÍCULOS Y MATERIAL DE OFICINA EN VIDRIO	0.00
			24502	MATERIALES DE FERRETERÍA EN VIDRIO	0.00
			24503	PRODUCTOS DE VIDRIO Y CRISTAL	0.00
		246		MATERIAL ELÉCTRICO Y ELECTRÓNICO	2,240.00
			24601	ACCESORIOS Y MATERIAL ELÉCTRICO	2,240.00
			24602	MATERIAL ELÉCTRICO PARA COMUNICACIÓN	0.00
			24603	MATERIAL DE FERRETERÍA ELÉCTRICO	0.00
		247		ARTÍCULOS METÁLICOS PARA LA CONSTRUCCIÓN	1,820.00
			24701	ACCESORIOS Y MATERIAL ELÉCTRICO PARA LA CONSTRUCCIÓN	1,020.00
			24702	MATERIAL DE FERRETERÍA PARA LA CONSTRUCCIÓN	500.00
			24703	PRODUCTOS MINERALES PARA LA CONSTRUCCIÓN	300.00
			24704	REFACCIONES Y ESTRUCTURAS PARA LA CONSTRUCCIÓN	
		248		MATERIALES COMPLEMENTARIOS	400.00
			24801	ARTÍCULOS COMPLEMENTARIOS PARA SERVICIOS GENERALES	0.00
			24802	MATERIALES COMPLEMENTARIOS DE FERRETERÍA	0.00
			24803	PRODUCTOS COMPLEMENTARIOS DE PAPEL Y DE HULE	0.00
			24804	PRODUCTOS COMPLEMENTARIOS DE ORIGEN FORESTAL	0.00
			24805	PRODUCTOS COMPLEMENTARIOS DE ORIGEN MINERAL	0.00
			24806	PRODUCTOS TEXTILES COMPLEMENTARIOS	0.00
			24807	PRODUCTOS DE PLÁSTICO, PVC Y SIMILARES PARA LA CONSTRUCCIÓN	400.00
		249		OTROS MATERIALES Y ARTÍCULOS DE CONSTRUCCIÓN Y REPARACIÓN	0.00
			24901	OTROS MATERIALES DE FERRETERÍA PARA CONSTRUCCIÓN Y REPARACIÓN	0.00
			24902	OTROS MATERIALES DE MANTENIMIENTO Y SEGURIDAD PARA CONSTRUCCIÓN Y REPARACIÓN	0.00
			24903	OTROS PRODUCTOS MINERALES PARA CONSTRUCCIÓN Y REPARACIÓN	0.00
			24904	OTROS PRODUCTOS QUÍMICOS PARA CONSTRUCCIÓN Y REPARACIÓN	0.00
	2500			PRODUCTOS QUÍMICOS, FARMACÉUTICOS Y DE LABORATORIO	2,600.00
		251		PRODUCTOS QUÍMICOS BÁSICOS	0.00
			25101	MATERIAL QUIRÚRGICO Y DE LABORATORIO BÁSICO	0.00
			25102	SUBSTANCIAS Y PRODUCTOS QUÍMICOS BÁSICOS	0.00
		252		FERTILIZANTES, PESTICIDAS Y OTROS AGROQUÍMICOS	1,300.00
			25201	FERTILIZANTES, PESTICIDAS Y OTROS AGROQUÍMICOS	1,300.00
		253		MEDICINAS Y PRODUCTOS FARMACÉUTICOS	1,300.00
			25301	MEDICINAS Y PRODUCTOS FARMACÉUTICOS DE APLICACIÓN HUMANA	1,300.00
			25302	CUADRO BÁSICO Y CATÁLOGO DE MEDICAMENTOS DEL SECTOR SALUD	0.00
			25303	MEDICINAS Y PRODUCTOS FARMACÉUTICOS DE APLICACIÓN ANIMAL	0.00
		254		MATERIALES, ACCESORIOS Y SUMINISTROS MÉDICOS	0.00
			25401	ARTÍCULOS PARA SERVICIOS GENERALES EN EL ÁREA MÉDICA	0.00
			25402	MATERIAL QUIRÚRGICO Y DE LABORATORIO DE USO EN EL ÁREA MÉDICA	0.00
			25403	PRODUCTOS QUÍMICOS PARA USO EN EL ÁREA MÉDICA	0.00
			25404	MATERIALES, ACCESORIOS Y SUMINISTROS MÉDICOS DE APLICACIÓN ANIMAL	0.00
		255		MATERIALES, ACCESORIOS Y SUMINISTROS DE LABORATORIO	0.00
			25501	MATERIAL QUIRÚRGICO Y DE LABORATORIO	0.00
			25502	PRODUCTOS MINERALES UTILIZADOS EN LABORATORIOS	0.00
		256		FIBRAS SINTÉTICAS, HULES, PLÁSTICOS Y DERIVADOS	0.00
			25601	FIBRAS SINTÉTICAS, HULES, PLÁSTICOS Y DERIVADOS	0.00
		259		OTROS PRODUCTOS QUÍMICOS	0.00
			25901	OTRAS SUBSTANCIAS Y PRODUCTOS QUÍMICOS	0.00
	2600			COMBUSTIBLES, LUBRICANTES Y ADITIVOS	269,000.00
		261		COMBUSTIBLES, LUBRICANTES Y ADITIVOS	269,000.00
			26101	COMBUSTIBLES, LUBRICANTES Y ADITIVOS	269,000.00
		262		CARBÓN Y SUS DERIVADOS	0.00
			26201	CARBÓN Y SUS DERIVADOS	0.00
	2700			VESTUARIO, BLANCOS, PRENDAS DE PROTECCIÓN Y ARTÍCULOS DEPORTIVOS	26,250.00
		271		VESTUARIO Y UNIFORMES	26,250.00
			27101	ARTÍCULOS PARA SERVICIOS GENERALES	0.00
			27102	MATERIAL Y ACCESORIOS DE ARTILLERÍA Y ATAVÍO CIVIL, MILITAR Y RELIGIOSO	0.00
			27103	MATERIAL DE FERRETERÍA PARA USO EN VESTUARIOS Y UNIFORMES	0.00
			27104	MATERIAL DE MANTENIMIENTO Y SEGURIDAD UTILIZADO EN VESTUARIO Y UNIFORMES	0.00
			27105	PRODUCTOS DE ANIMALES INDUSTRIALIZABLES ADQUIRIDOS COMO VESTUARIO Y UNIFORMES	0.00
			27106	PRODUCTOS TEXTILES ADQUIRIDOS COMO VESTUARIO Y UNIFORMES	26,250.00
		272		PRENDAS DE SEGURIDAD Y PROTECCIÓN PERSONAL	0.00
			27201	ARTÍCULOS PARA SERVICIOS GENERALES PARA SEGURIDAD Y PROTECCIÓN PERSONAL	0.00
			27202	ARTÍCULOS PARA SEGURIDAD Y PROTECCIÓN PERSONAL	0.00
			27203	MATERIAL DE MANTENIMIENTO PARA SEGURIDAD Y PROTECCIÓN PERSONAL	0.00
			27204	MATERIAL QUIRÚRGICO Y DE LABORATORIO PARA SEGURIDAD Y PROTECCIÓN PERSONAL	0.00
			27205	PRODUCTOS DE PAPEL Y DE HULE PARA SEGURIDAD Y PROTECCIÓN PERSONAL	0.00
			27206	PRODUCTOS TEXTILES PARA SEGURIDAD Y PROTECCIÓN PERSONAL	0.00
		273		ARTÍCULOS DEPORTIVOS	0.00
			27301	ARTÍCULOS DEPORTIVOS Y DE CAMPAÑA	0.00
			27302	ARTÍCULOS PARA SERVICIOS GENERALES UTILIZADOS EN ACTIVIDADES DEPORTIVAS	0.00
			27303	PRODUCTOS DE ANIMALES INDUSTRIALIZABLES UTILIZADOS EN ACTIVIDADES DEPORTIVAS	0.00
			27304	PRODUCTOS DE PAPEL Y DE HULE UTILIZADOS EN ACTIVIDADES DEPORTIVAS	0.00
		274		PRODUCTOS TEXTILES	0.00
			27401	PRODUCTOS TEXTILES	0.00
		275		BLANCOS Y OTROS PRODUCTOS TEXTILES, EXCEPTO PRENDAS DE VESTIR	0.00
			27501	ARTÍCULOS PARA SERVICIOS GENERALES DE ORIGEN TEXTIL	0.00
			27502	MATERIAL QUIRÚRGICO Y DE LABORATORIO DE ORIGEN TEXTIL	0.00
			27503	OTROS PRODUCTOS TEXTILES	0.00

CAP	CONC	PG	PE	DESCRIPCIÓN	APROBADO
	2800			MATERIALES Y SUMINISTROS PARA SEGURIDAD	0.00
		281		SUSTANCIAS Y MATERIALES EXPLOSIVOS	0.00
			28101	SUSTANCIAS Y MATERIALES EXPLOSIVOS	0.00
		282		MATERIALES DE SEGURIDAD PÚBLICA	0.00
			28201	MATERIALES Y ACCESORIOS PARA SEGURIDAD PÚBLICA	0.00
			28202	MATERIAL DE MANTENIMIENTO Y SEGURIDAD PÚBLICA	0.00
		283		PRENDAS DE PROTECCIÓN PARA SEGURIDAD PÚBLICA Y NACIONAL	0.00
			28301	PRENDAS DE PROTECCIÓN PARA SEGURIDAD PÚBLICA	0.00
	2900			HERRAMIENTAS, REFACCIONES Y ACCESORIOS MENORES	23,266.72
		291		HERRAMIENTAS MENORES	1,500.00
			29101	ACCESORIOS Y MATERIALES MENORES	1,500.00
			29102	APARATOS E INSTRUMENTOS MENORES	0.00
			29103	HERRAMIENTAS MENORES DE TIPO MÉDICO Y QUIRÚRGICO	0.00
			29104	HERRAMIENTAS MENORES DE CARÁCTER COMERCIAL	0.00
			29105	EQUIPOS Y MATERIALES MENORES DE COMUNICACIÓN, FOTOGRÁFICOS Y CINEMATOGRÁFICOS	0.00
			29106	ARTÍCULOS MENORES PARA SERVICIOS GENERALES	0.00
			29107	EQUIPOS Y MATERIALES MENORES DE MANTENIMIENTO Y SEGURIDAD	0.00
			29108	EQUIPOS MENORES DE PINTURA Y DIBUJO	0.00
			29109	IMPLEMENTOS MENORES DE ORIGEN AGRÍCOLA	0.00
		292		REFACCIONES Y ACCESORIOS MENORES DE EDIFICIOS	1,000.00
			29201	ARTÍCULOS MENORES PARA SERVICIOS GENERALES EN EDIFICIOS	0.00
			29202	MATERIAL MENOR DE FERRETERÍA PARA USO EN EDIFICIOS	1,000.00
		293		REFACCIONES Y ACCESORIOS MENORES DE MOBILIARIO Y EQUIPO DE ADMINISTRACIÓN, EDUCACIONAL Y RECREATIVO	0.00
			29301	MATERIAL MENOR DE FERRETERÍA PARA MOBILIARIO Y EQUIPO	0.00
		294		REFACCIONES Y ACCESORIOS MENORES DE EQUIPO DE CÓMPUTO Y TECNOLOGÍAS DE LA INFORMACIÓN	1,939.18
			29401	ARTÍCULOS ELECTRÓNICOS MENORES	0.00
			29402	ARTÍCULOS AUXILIARES DE CÓMPUTO	0.00
			29403	REFACCIONES Y ACCESORIOS MENORES DE CARÁCTER INFORMÁTICO	1,939.18
		295		REFACCIONES Y ACCESORIOS MENORES DE EQUIPO E INSTRUMENTAL MÉDICO Y DE LABORATORIO	0.00
			29501	REFACCIONES Y ACCESORIOS MENORES DE EQUIPO E INSTRUMENTAL MÉDICO Y DE LABORATORIO	0.00
		296		REFACCIONES Y ACCESORIOS MENORES DE EQUIPO DE TRANSPORTE	18,827.54
			29601	ACCESORIOS Y MATERIALES ELÉCTRICOS MENORES PARA EQUIPO DE TRANSPORTE	3,500.00
			29602	ARTÍCULOS AUTOMOTRICES MENORES	3,800.00
			29603	ARTÍCULOS MENORES DE CARÁCTER DIVERSO PARA USO EN EQUIPO DE TRANSPORTE	1,627.54
			29604	ARTÍCULOS ELECTRÓNICOS MENORES PARA EQUIPO DE TRANSPORTE	0.00
			29605	ARTÍCULOS MENORES DE MANTENIMIENTO Y SEGURIDAD PARA EQUIPO DE TRANSPORTE	0.00
			29606	IMPLEMENTOS MENORES PARA TRANSPORTE Y EQUIPO FERROVIARIO	0.00
			29607	MATERIAL MENOR DE FERRETERÍA PARA EQUIPO DE TRANSPORTE	0.00
			29608	MATERIALES MENORES DE MANTENIMIENTO Y SEGURIDAD PARA EQUIPO DE TRANSPORTE	0.00
			29609	PRODUCTOS MENORES DE HULE PARA EQUIPO DE TRANSPORTE	9,900.00
		297		REFACCIONES Y ACCESORIOS MENORES DE EQUIPO DE DEFENSA Y SEGURIDAD	0.00
			29701	REFACCIONES Y ACCESORIOS MENORES DE EQUIPO DE DEFENSA Y SEGURIDAD	0.00
		298		REFACCIONES Y ACCESORIOS MENORES DE MAQUINARIA Y OTROS EQUIPOS	0.00
			29801	ARTÍCULOS MENORES DE SERVICIO GENERAL PARA MAQUINARIA Y OTROS EQUIPOS	0.00
			29802	IMPLEMENTOS AGRÍCOLAS MENORES PARA MAQUINARIA Y OTROS EQUIPOS	0.00
			29803	MATERIAL MENOR DE FERRETERÍA PARA MAQUINARIA Y OTROS EQUIPOS	0.00
			29804	PRODUCTOS MENORES DE HULE PARA MAQUINARIA Y OTROS EQUIPOS	0.00
		299		REFACCIONES Y ACCESORIOS MENORES OTROS BIENES MUEBLES	0.00
			29901	ACCESORIOS Y MATERIALES ELÉCTRICOS MENORES PARA OTROS BIENES MUEBLES	0.00
			29902	ARTÍCULOS MENORES DE SERVICIO GENERAL PARA OTROS BIENES MUEBLES	0.00
			29903	IMPLEMENTOS AGRÍCOLAS MENORES PARA OTROS BIENES MUEBLES	0.00
			29904	ARTÍCULOS ELECTRÓNICOS MENORES PARA OTROS BIENES MUEBLES	0.00
			29905	MATERIAL MENOR DE FERRETERÍA PARA OTROS BIENES MUEBLES	0.00
			29906	MATERIAL MENOR DE MANTENIMIENTO Y SEGURIDAD PARA OTROS BIENES MUEBLES	0.00
			29907	PRODUCTOS MENORES DE HULE PARA OTROS BIENES MUEBLES	0.00
			29908	REFACCIONES MENORES PARA USO DIVERSOS EN OTROS BIENES MUEBLES	0.00
3000				SERVICIOS GENERALES	1,203,772.94
	3100			SERVICIOS BÁSICOS	207,320.00
		311		ENERGÍA ELÉCTRICA	88,800.00
			31101	ENERGÍA ELÉCTRICA	88,800.00
		312		GAS	0.00
			31201	GAS	0.00
		313		AGUA	3,320.00
			31301	AGUA	3,320.00
		314		TELEFONÍA TRADICIONAL	14,400.00
			31401	TELEFONÍA TRADICIONAL	14,400.00
		315		TELEFONÍA CELULAR	15,000.00
			31501	TELEFONÍA CELULAR	15,000.00
		316		SERVICIOS DE TELECOMUNICACIONES Y SATÉLITES	0.00
			31601	SERVICIO DE RADIOLOCALIZACIÓN	0.00
			31602	SERVICIOS DE TELECOMUNICACIONES	0.00
		317		SERVICIOS DE ACCESO DE INTERNET, REDES Y PROCESAMIENTO DE INFORMACIÓN	85,200.00
			31701	SERVICIOS DE ACCESO DE INTERNET, REDES Y PROCESAMIENTO DE INFORMACIÓN	85,200.00
		318		SERVICIOS POSTALES Y TELEGRÁFICOS	600.00
			31801	SERVICIO POSTAL	600.00
			31802	SERVICIO TELEGRÁFICO	0.00
		319		SERVICIOS INTEGRALES Y OTROS SERVICIOS	0.00
			31901	SERVICIOS INTEGRALES DE TELECOMUNICACIÓN	0.00
			31902	CONTRATACIÓN DE OTROS SERVICIOS	0.00
			31903	SERVICIOS GENERALES PARA PLANTELES EDUCATIVOS	0.00
	3200			SERVICIOS DE ARRENDAMIENTO	352,900.00
		321		ARRENDAMIENTO DE TERRENOS	0.00
			32101	ARRENDAMIENTO DE TERRENOS	0.00
		322		ARRENDAMIENTO DE EDIFICIOS	252,000.00
			32201	ARRENDAMIENTO DE EDIFICIOS	252,000.00
		323		ARRENDAMIENTO DE MOBILIARIO Y EQUIPO DE ADMINISTRACIÓN, EDUCACIONAL Y RECREATIVO	97,200.00
			32301	ARRENDAMIENTO DE EQUIPO Y BIENES INFORMÁTICOS	97,200.00
			32302	ARRENDAMIENTO DE MOBILIARIO	0.00
		324		ARRENDAMIENTO DE EQUIPO E INSTRUMENTAL MÉDICO Y DE LABORATORIO	0.00
			32401	ARRENDAMIENTO DE EQUIPO E INSTRUMENTAL MEDICO Y DE LABORATORIO	0.00
		325		ARRENDAMIENTO DE EQUIPO DE TRANSPORTE	0.00
			32501	ARRENDAMIENTO DE EQUIPO DE TRANSPORTE	0.00
		326		ARRENDAMIENTO DE MAQUINARIA, OTROS EQUIPOS Y HERRAMIENTAS	0.00
			32601	ARRENDAMIENTO DE MAQUINARIA, OTROS EQUIPOS Y HERRAMIENTAS	0.00
		327		ARRENDAMIENTO DE ACTIVOS INTANGIBLES	2,500.00
			32701	ARRENDAMIENTO DE ACTIVOS INTANGIBLES	2,500.00
		328		ARRENDAMIENTO FINANCIERO	1,200.00

CAP	CONC	PG	PE	DESCRIPCIÓN	APROBADO
			32801	ARRENDAMIENTO FINANCIERO	1,200.00
		329		OTROS ARRENDAMIENTOS	0.00
			32901	OTROS ARRENDAMIENTOS	0.00
	3300			SERVICIOS PROFESIONALES, CIENTÍFICOS, TÉCNICOS Y OTROS SERVICIOS	129,750.00
		331		SERVICIOS LEGALES, DE CONTABILIDAD, AUDITORÍA Y RELACIONADOS	0.00
			33101	ASESORÍAS ASOCIADAS A CONVENIOS, TRATADOS O ACUERDOS	0.00
			33102	OTRAS ASESORÍAS PARA LA OPERACIÓN DE PROGRAMAS	0.00
			33103	SERVICIOS RELACIONADOS CON PROCEDIMIENTOS JURISDICCIONALES	0.00
		332		SERVICIOS DE DISEÑO, ARQUITECTURA, INGENIERÍA Y ACTIVIDADES RELACIONADAS	0.00
			33201	SERVICIOS DE DISEÑO, ARQUITECTURA, INGENIERÍA Y ACTIVIDADES RELACIONADAS	0.00
		333		SERVICIOS DE CONSULTORÍA ADMINISTRATIVA, PROCESOS, TÉCNICA Y EN TECNOLOGÍAS DE LA INFORMACIÓN	62,000.00
			33301	SERVICIOS DE INFORMÁTICA	62,000.00
			33302	SERVICIOS ESTADÍSTICOS Y GEOGRÁFICOS	0.00
			33303	SERVICIOS RELACIONADOS CON CERTIFICACIÓN DE PROCESOS	0.00
		334		SERVICIOS DE CAPACITACIÓN	54,000.00
			33401	SERVICIOS DE CAPACITACIÓN	54,000.00
		335		SERVICIOS DE INVESTIGACIÓN CIENTÍFICA Y DESARROLLO	0.00
			33501	SERVICIOS DE INVESTIGACIÓN CIENTÍFICA Y DESARROLLO	0.00
		336		SERVICIOS DE APOYO ADMINISTRATIVO, TRADUCCIÓN, FOTOCOPIADO E IMPRESIÓN	13,750.00
			33601	SERVICIOS RELACIONADOS CON TRADUCCIONES	0.00
			33602	OTROS SERVICIOS COMERCIALES	500.00
			33603	IMPRESIONES DE DOCUMENTOS OFICIALES PARA LA PRESTACIÓN DE SERVICIOS PÚBLICOS, IDENTIFICACIÓN, FORMATOS ADMINISTRATIVOS Y FISCALES, FORMAS VALORADAS, CERTIFICADOS Y TÍTULOS	1,200.00
			33604	IMPRESIÓN Y ELABORACIÓN DE MATERIAL INFORMATIVO DERIVADO DE LA OPERACIÓN Y ADMINISTRACIÓN DE LOS ENTES PÚBLICOS	12,050.00
		337		SERVICIOS DE PROTECCIÓN Y SEGURIDAD	0.00
			33701	GASTOS DE SEGURIDAD PÚBLICA Y NACIONAL	0.00
		338		SERVICIOS DE VIGILANCIA	0.00
			33801	SERVICIOS DE VIGILANCIA	0.00
		339		SERVICIOS PROFESIONALES, CIENTÍFICOS Y TÉCNICOS INTEGRALES	0.00
			33901	SUBCONTRATACIÓN DE SERVICIOS CON TERCEROS	0.00
			33902	PROYECTOS PARA PRESTACIÓN DE SERVICIOS	0.00
			33903	SERVICIOS INTEGRALES	0.00
	3400			SERVICIOS FINANCIEROS, BANCARIOS Y COMERCIALES	76,755.69
		341		SERVICIOS FINANCIEROS Y BANCARIOS	11,743.64
			34101	COMISIONES BANCARIAS	11,738.64
			34102	RECARGOS Y ACTUALIZACIONES	0.00
			34103	INTERESES MORATORIOS	0.00
			34104	HONORARIOS FIDUCIARIOS	0.00
			34105	COMISIONES POR DISPOSICIÓN DE CRÉDITO	0.00
			34106	COMISIONES POR APERTURA DE CRÉDITO	0.00
			34107	INTERESES POR CRÉDITOS A CORTO PLAZO	0.00
			34108	OTROS	5.00
		342		SERVICIOS DE COBRANZA, INVESTIGACIÓN CREDITICIA Y SIMILAR	0.00
			34201	SERVICIOS DE COBRANZA, INVESTIGACIÓN CREDITICIA Y SIMILAR	0.00
		343		SERVICIOS DE RECAUDACIÓN, TRASLADO Y CUSTODIA DE VALORES	0.00
			34301	GASTOS INHERENTES A LA RECAUDACIÓN	0.00
		344		SEGUROS DE RESPONSABILIDAD PATRIMONIAL Y FIANZAS	0.00
			34401	SEGURO DE RESPONSABILIDAD PATRIMONIAL DEL ESTADO	0.00
		345		SEGURO DE BIENES PATRIMONIALES	65,012.05
			34501	SEGUROS DE BIENES PATRIMONIALES	65,012.05
		346		ALMACENAJE, ENVASE Y EMBALAJE	0.00
			34601	ALMACENAJE, EMBALAJE Y ENVASE	0.00
		347		FLETES Y MANIOBRAS	0.00
			34701	FLETES Y MANIOBRAS	0.00
		348		COMISIONES POR VENTAS	0.00
			34801	COMISIONES POR VENTAS	0.00
		349		SERVICIOS FINANCIEROS, BANCARIOS Y COMERCIALES INTEGRALES	0.00
			34901	SERVICIOS FINANCIEROS, BANCARIOS Y COMERCIALES INTEGRALES	0.00
	3500			SERVICIOS DE INSTALACIÓN, REPARACIÓN, MANTENIMIENTO Y CONSERVACIÓN	89,750.00
		351		CONSERVACIÓN Y MANTENIMIENTO MENOR DE INMUEBLES	6,000.00
			35101	MANTENIMIENTO Y CONSERVACIÓN DE INMUEBLES PARA LA PRESTACIÓN DE SERVICIOS ADMINISTRATIVOS	6,000.00
			35102	MANTENIMIENTO Y CONSERVACIÓN DE INMUEBLES PARA LA PRESTACIÓN DE SERVICIOS PÚBLICOS	0.00
		352		INSTALACIÓN, REPARACIÓN Y MANTENIMIENTO DE MOBILIARIO Y EQUIPO DE ADMINISTRACIÓN, EDUCACIONAL Y RECREATIVO	6,400.00
			35201	INSTALACIÓN, REPARACIÓN Y MANTENIMIENTO DE MOBILIARIO Y EQUIPO DE ADMINISTRACIÓN, EDUCACIONAL Y RECREATIVO	6,400.00
		353		INSTALACIÓN, REPARACIÓN Y MANTENIMIENTO DE EQUIPO DE CÓMPUTO Y TECNOLOGÍA DE LA INFORMACIÓN	3,150.00
			35301	INSTALACIÓN, REPARACIÓN Y MANTENIMIENTO DE EQUIPO DE CÓMPUTO Y TECNOLOGÍA DE LA INFORMACIÓN	3,150.00
		354		INSTALACIÓN, REPARACIÓN Y MANTENIMIENTO DE EQUIPO E INSTRUMENTAL MÉDICO Y DE LABORATORIO	0.00
			35401	INSTALACIÓN, REPARACIÓN Y MANTENIMIENTO DE EQUIPO E INSTRUMENTAL MÉDICO Y DE LABORATORIO	0.00
		355		REPARACIÓN Y MANTENIMIENTO DE EQUIPO DE TRANSPORTE	70,000.00
			35501	REPARACIÓN Y MANTENIMIENTO DE EQUIPO DE TRANSPORTE	70,000.00
		356		REPARACIÓN Y MANTENIMIENTO DE EQUIPO DE DEFENSA Y SEGURIDAD	0.00
			35601	REPARACIÓN Y MANTENIMIENTO DE EQUIPO DE DEFENSA Y SEGURIDAD	0.00
		357		INSTALACIÓN, REPARACIÓN Y MANTENIMIENTO DE MAQUINARIA, OTROS EQUIPOS Y HERRAMIENTA	0.00
			35701	MANTENIMIENTO Y CONSERVACIÓN DE MAQUINARIA Y EQUIPO	0.00
			35702	MANTENIMIENTO Y CONSERVACIÓN DE PLANTAS E INSTALACIONES PRODUCTIVAS	0.00
		358		SERVICIOS DE LIMPIEZA Y MANEJO DE DESECHOS	0.00
			35801	SERVICIOS DE LAVANDERÍA, LIMPIEZA E HIGIENE	0.00
			35802	SERVICIOS DE MANEJO DE DESECHOS	0.00
		359		SERVICIOS DE JARDINERÍA Y FUMIGACIÓN	4,200.00
			35901	SERVICIOS DE JARDINERÍA Y FUMIGACIÓN	4,200.00
	3600			SERVICIOS DE COMUNICACIÓN SOCIAL Y PUBLICIDAD	48,600.00
		361		DIFUSIÓN POR RADIO, TELEVISIÓN Y OTROS MEDIOS DE MENSAJES SOBRE PROGRAMAS Y ACTIVIDADES GUBERNAMENTALES	48,600.00
			36101	DIFUSIÓN POR RADIO, TELEVISIÓN Y OTROS MEDIOS DE MENSAJES SOBRE PROGRAMAS Y ACTIVIDADES GUBERNAMENTALES	48,600.00
		362		DIFUSIÓN POR RADIO, TELEVISIÓN Y OTROS MEDIOS DE MENSAJES COMERCIALES PARA PROMOVER LA VENTA DE BIENES O SERVICIOS	0.00
			36201	DIFUSIÓN POR RADIO, TELEVISIÓN Y OTROS MEDIOS DE MENSAJES COMERCIALES PARA PROMOVER LA VENTA DE BIENES O SERVICIOS	0.00
		363		SERVICIOS DE CREATIVIDAD, PREPRODUCCIÓN Y PRODUCCIÓN DE PUBLICIDAD, EXCEPTO INTERNET	0.00
			36301	SERVICIOS DE CREATIVIDAD, PREPRODUCCIÓN Y PRODUCCIÓN DE PUBLICIDAD, EXCEPTO INTERNET	0.00
		364		SERVICIOS DE REVELADO DE FOTOGRAFÍAS	0.00
			36401	SERVICIOS DE REVELADO DE FOTOGRAFÍAS	0.00
		365		SERVICIOS DE LA INDUSTRIA FÍLMICA, DEL SONIDO Y DEL VIDEO	0.00
			36501	SERVICIOS DE LA INDUSTRIA FÍLMICA, DEL SONIDO Y DEL VIDEO	0.00
		366		SERVICIO DE CREACIÓN Y DIFUSIÓN DE CONTENIDO EXCLUSIVAMENTE A TRAVÉS DE INTERNET	0.00
			36601	SERVICIO DE CREACIÓN Y DIFUSIÓN DE CONTENIDO EXCLUSIVAMENTE A TRAVÉS DE INTERNET	0.00
		369		OTROS SERVICIOS DE INFORMACIÓN	0.00
			36901	OTROS SERVICIOS DE INFORMACIÓN	0.00
	3700			SERVICIOS DE TRASLADO Y VIÁTICOS	287,510.25
		371		PASAJES AÉREOS	13,420.00

CAP	CONC	PG	PE	DESCRIPCIÓN	APROBADO
			37101	PASAJES AÉREOS	13,420.00
		372		PASAJES TERRESTRES	39,575.00
			37201	PASAJES TERRESTRES	39,575.00
		373		PASAJES MARÍTIMOS, LACUSTRES Y FLUVIALES	0.00
			37301	PASAJES MARÍTIMOS, LACUSTRES Y FLUVIALES	0.00
		374		AUTOTRANSPORTE	0.00
			37401	AUTOTRANSPORTE	0.00
		375		VIÁTICOS EN EL PAÍS	231,097.25
			37501	VIÁTICOS EN EL PAÍS	231,097.25
		376		VIÁTICOS EN EL EXTRANJERO	0.00
			37601	VIÁTICOS EN EL EXTRANJERO	0.00
		377		GASTOS DE INSTALACIÓN Y TRASLADO DE MENAJE	0.00
			37701	GASTOS DE INSTALACIÓN Y TRASLADO DE MENAJE	0.00
		378		SERVICIOS INTEGRALES DE TRASLADO Y VIÁTICOS	0.00
			37801	SERVICIOS INTEGRALES NACIONALES PARA SERVIDORES PÚBLICOS EN EL DESEMPEÑO DE COMISIONES Y FUNCIONES OFICIALES	0.00
			37802	SERVICIOS INTEGRALES EN EL EXTRANJERO PARA SERVIDORES PÚBLICOS EN EL DESEMPEÑO DE COMISIONES Y FUNCIONES OFICIALES	0.00
		379		OTROS SERVICIOS DE TRASLADO Y HOSPEDAJE	3,418.00
			37901	OTROS SERVICIOS DE TRASLADO Y HOSPEDAJE	3,418.00
	3800			SERVICIOS OFICIALES	6,255.00
		381		GASTOS DE CEREMONIAL	0.00
			38101	GASTOS DE CEREMONIAL	0.00
		382		GASTOS DE ORDEN SOCIAL Y CULTURAL	3,000.00
			38201	GASTOS DE ORDEN SOCIAL Y CULTURAL	3,000.00
		383		CONGRESOS Y CONVENCIONES	2,155.00
			38301	CONGRESOS Y CONVENCIONES	2,155.00
		384		EXPOSICIONES	0.00
			38401	EXPOSICIONES	0.00
		385		GASTOS DE REPRESENTACIÓN	1,100.00
			38501	GASTOS DE REPRESENTACIÓN	1,100.00
	3900			OTROS SERVICIOS GENERALES	4,932.00
		391		SERVICIOS FUNERARIOS Y DE CEMENTERIOS	0.00
			39101	SERVICIOS FUNERARIOS Y DE CEMENTERIOS	0.00
		392		IMPUESTOS Y DERECHOS	2,000.00
			39201	IMPUESTOS Y DERECHOS DE EXPORTACIÓN	0.00
			39202	OTROS IMPUESTOS Y DERECHOS	2,000.00
		393		IMPUESTOS Y DERECHOS DE IMPORTACIÓN	0.00
			39301	IMPUESTOS Y DERECHOS DE IMPORTACIÓN	0.00
		394		SENTENCIAS Y RESOLUCIONES POR AUTORIDAD COMPETENTE	0.00
			39401	EROGACIONES POR RESOLUCIONES POR AUTORIDAD COMPETENTE	0.00
			39402	INDEMNIZACIONES POR EXPROPIACIONES	0.00
		395		PENAS, MULTAS, ACCESORIOS Y ACTUALIZACIONES	1,932.00
			39501	PENAS, MULTAS, ACCESORIOS Y ACTUALIZACIONES	1,932.00
		396		OTROS GASTOS POR RESPONSABILIDADES	0.00
			39601	OTROS GASTOS POR RESPONSABILIDADES	0.00
		397		UTILIDADES	0.00
			39701	UTILIDADES	0.00
		398		IMPUESTO SOBRE NÓMINAS Y OTROS QUE SE DERIVEN DE UNA RELACIÓN LABORAL	0.00
			39801	IMPUESTO SOBRE NÓMINAS Y OTROS QUE SE DERIVEN DE UNA RELACIÓN LABORAL	0.00
		399		OTROS SERVICIOS GENERALES	1,000.00
			39901	SERVICIOS DE ALIMENTACIÓN	0.00
			39902	OTROS SERVICIOS GENERALES	1,000.00
4000				TRANSFERENCIAS, ASIGNACIONES, SUBSIDIOS Y OTRAS AYUDAS	0.00
	4100			TRANSFERENCIAS INTERNAS Y ASIGNACIONES AL SECTOR PÚBLICO	0.00
		411		ASIGNACIONES PRESUPUESTARIAS AL PODER EJECUTIVO	0.00
			41101	ASIGNACIONES PRESUPUESTARIAS AL PODER EJECUTIVO	0.00
		412		ASIGNACIONES PRESUPUESTARIAS AL PODER LEGISLATIVO	0.00
			41201	CONGRESO DEL ESTADO DE NAYARIT	0.00
			41202	AUDITORÍA SUPERIOR DEL ESTADO DE NAYARIT	0.00
		413		ASIGNACIONES PRESUPUESTARIAS AL PODER JUDICIAL	0.00
			41301	ASIGNACIONES PRESUPUESTARIAS AL PODER JUDICIAL	0.00
		414		ASIGNACIONES PRESUPUESTARIAS A ÓRGANOS AUTÓNOMOS	0.00
			41401	ÓRGANOS AUTÓNOMOS ESTATALES	0.00
			41402	ÓRGANOS AUTÓNOMOS MUNICIPALES	0.00
		415		TRANSFERENCIAS INTERNAS OTORGADAS A ENTIDADES PARAESTATALES NO EMPRESARIALES Y NO FINANCIERAS	0.00
			41501	ENTIDADES PARAESTATALES NO EMPRESARIALES Y NO FINANCIERAS	0.00
			41502	ENTIDADES PARAMUNICIPALES NO EMPRESARIALES Y NO FINANCIERAS	0.00
		416		TRANSFERENCIAS INTERNAS OTORGADAS A ENTIDADES PARAESTATALES EMPRESARIALES Y NO FINANCIERAS	0.00
			41601	ENTIDADES PARAESTATALES EMPRESARIALES Y NO FINANCIERAS	0.00
			41602	ENTIDADES PARAMUNICIPALES EMPRESARIALES Y NO FINANCIERAS	0.00
		417		TRANSFERENCIAS INTERNAS OTORGADAS A FIDEICOMISOS PÚBLICOS EMPRESARIALES Y NO FINANCIEROS	0.00
			41701	TRANSFERENCIAS INTERNAS OTORGADAS A FIDEICOMISOS PÚBLICOS EMPRESARIALES Y NO FINANCIEROS (ESTATALES)	0.00
			41702	TRANSFERENCIAS INTERNAS OTORGADAS A FIDEICOMISOS PÚBLICOS EMPRESARIALES Y NO FINANCIEROS (MUNICIPALES)	0.00
		418		TRANSFERENCIAS INTERNAS OTORGADAS A INSTITUCIONES PARAESTATALES PÚBLICAS FINANCIERAS	0.00
			41801	TRANSFERENCIAS INTERNAS OTORGADAS A INSTITUCIONES PARAESTATALES PÚBLICAS FINANCIERAS	0.00
			41802	TRANSFERENCIAS INTERNAS OTORGADAS A INSTITUCIONES PARAMUNICIPALES PÚBLICAS FINANCIERAS	0.00
		419		TRANSFERENCIAS INTERNAS OTORGADAS A FIDEICOMISOS PÚBLICOS FINANCIEROS	0.00
			41901	TRANSFERENCIAS INTERNAS OTORGADAS A FIDEICOMISOS PÚBLICOS FINANCIEROS ESTATALES	0.00
			41902	TRANSFERENCIAS INTERNAS OTORGADAS A FIDEICOMISOS PÚBLICOS FINANCIEROS MUNICIPALES	0.00
	4200			TRANSFERENCIAS AL RESTO DEL SECTOR PÚBLICO	0.00
		421		TRANSFERENCIAS OTORGADAS A ENTIDADES PARAESTATALES NO EMPRESARIALES Y NO FINANCIERAS	0.00
			42101	TRANSFERENCIAS OTORGADAS A ENTIDADES PARAESTATALES NO EMPRESARIALES Y NO FINANCIERAS	0.00
			42102	TRANSFERENCIAS OTORGADAS A ENTIDADES PARAMUNICIPALES NO EMPRESARIALES Y NO FINANCIERAS	0.00
		422		TRANSFERENCIAS OTORGADAS PARA ENTIDADES PARAESTATALES EMPRESARIALES Y NO FINANCIERAS	0.00
			42201	TRANSFERENCIAS OTORGADAS PARA ENTIDADES PARAESTATALES EMPRESARIALES Y NO FINANCIERAS	0.00
			42202	TRANSFERENCIAS OTORGADAS PARA ENTIDADES PARAMUNICIPALES EMPRESARIALES Y NO FINANCIERAS	0.00
		423		TRANSFERENCIAS OTORGADAS PARA INSTITUCIONES PARAESTATALES PÚBLICAS FINANCIERAS	0.00
			42301	TRANSFERENCIAS OTORGADAS PARA INSTITUCIONES PARAESTATALES PÚBLICAS FINANCIERAS	0.00
			42302	TRANSFERENCIAS OTORGADAS PARA INSTITUCIONES PARAMUNICIPALES PÚBLICAS FINANCIERAS	0.00
		424		TRANSFERENCIAS OTORGADAS A ENTIDADES FEDERATIVAS Y MUNICIPIOS	0.00
			42401	TRANSFERENCIAS OTORGADAS A ENTIDADES FEDERATIVAS	0.00
			42402	TRANSFERENCIAS OTORGADAS A MUNICIPIOS	0.00
		425		TRANSFERENCIAS A FIDEICOMISOS DE ENTIDADES FEDERATIVAS Y MUNICIPIOS	0.00
			42501	TRANSFERENCIAS A FIDEICOMISOS ESTATALES	0.00
			42502	TRANSFERENCIAS A FIDEICOMISOS MUNICIPALES	0.00
	4300			SUBSIDIOS Y SUBVENCIONES	0.00
		431		SUBSIDIOS A LA PRODUCCIÓN	0.00
			43101	SUBSIDIOS A LA PRODUCCIÓN	0.00

CAP	CONC	PG	PE	DESCRIPCIÓN	APROBADO
		432		SUBSIDIOS A LA DISTRIBUCIÓN	0.00
			43201	SUBSIDIOS A LA DISTRIBUCIÓN	0.00
		433		SUBSIDIOS A LA INVERSIÓN	0.00
			43301	SUBSIDIOS PARA INVERSIÓN	0.00
		434		SUBSIDIOS A LA PRESTACIÓN DE SERVICIOS PÚBLICOS	0.00
			43401	SUBSIDIOS A LA PRESTACIÓN DE SERVICIOS PÚBLICOS	0.00
		435		SUBSIDIOS PARA CUBRIR DIFERENCIALES DE TASAS DE INTERÉS	0.00
			43501	SUBSIDIOS PARA CUBRIR DIFERENCIALES DE TASAS DE INTERÉS	0.00
		436		SUBSIDIOS A LA VIVIENDA	0.00
			43601	SUBSIDIOS A LA VIVIENDA	0.00
		437		SUBVENCIONES AL CONSUMO	0.00
			43701	SUBVENCIONES AL CONSUMO	0.00
		438		SUBSIDIOS A ENTIDADES FEDERATIVAS Y MUNICIPIOS	0.00
			43801	SUBSIDIOS A ENTIDADES FEDERATIVAS	0.00
			43802	SUBSIDIOS A MUNICIPIOS	0.00
		439		OTROS SUBSIDIOS	0.00
			43901	OTROS SUBSIDIOS	0.00
	4400			AYUDAS SOCIALES	0.00
		441		AYUDAS SOCIALES A PERSONAS	0.00
			44101	AUXILIO A PERSONAS U HOGARES	0.00
			44102	AYUDAS ESPECIALES A PERSONAS U HOGARES	0.00
			44103	PREMIOS, RECOMPENSAS Y ESTÍMULOS	0.00
			44104	APOYO A VOLUNTARIOS QUE PARTICIPAN EN DIVERSOS PROGRAMAS	0.00
			44105	DIETAS A CONSEJEROS ELECTORALES LOCALES Y DISTRITALES EN EL AÑO ELECTORAL ESTATAL	0.00
		442		BECAS Y OTRAS AYUDAS PARA PROGRAMAS DE CAPACITACIÓN	0.00
			44201	BECAS	0.00
			44202	OTRAS AYUDAS PARA PROGRAMAS DE FORMACIÓN O CAPACITACIÓN	0.00
		443		AYUDAS SOCIALES A INSTITUCIONES DE ENSEÑANZA	0.00
			44301	AYUDAS SOCIALES A INSTITUCIONES DE ENSEÑANZA	0.00
		444		AYUDAS SOCIALES A ACTIVIDADES CIENTÍFICAS O ACADÉMICAS	0.00
			44401	AYUDAS SOCIALES A ACTIVIDADES CIENTÍFICAS O ACADÉMICAS	0.00
		445		AYUDAS SOCIALES A INSTITUCIONES SIN FINES DE LUCRO	0.00
			44501	AYUDAS SOCIALES A INSTITUCIONES SIN FINES DE LUCRO	0.00
		446		AYUDAS SOCIALES A COOPERATIVAS	0.00
			44601	AYUDAS SOCIALES A COOPERATIVAS	0.00
		447		AYUDAS SOCIALES A ENTIDADES DE INTERÉS PÚBLICO	0.00
			44701	AYUDAS SOCIALES A ENTIDADES DE INTERÉS PÚBLICO	0.00
		448		AYUDAS POR DESASTRES NATURALES Y OTROS SINIESTROS	0.00
			44801	AYUDAS POR DESASTRES NATURALES	0.00
			44802	AYUDAS POR OTROS SINIESTROS	0.00
	4500			PENSIONES Y JUBILACIONES	0.00
		451		PENSIONES	0.00
			45101	PENSIONES DEL PERSONAL DE BASE	0.00
			45102	PENSIONES DEL PERSONAL DE CONFIANZA	0.00
			45103	PENSIONES DEL PERSONAL DOCENTE	0.00
		452		JUBILACIONES	0.00
			45201	JUBILACIONES DEL PERSONAL DE BASE	0.00
			45202	JUBILACIONES DEL PERSONAL DE CONFIANZA	0.00
			45203	JUBILACIONES DEL PERSONAL DOCENTE	0.00
		459		OTRAS PENSIONES Y JUBILACIONES	0.00
			45901	PAGO DE SUMAS ASEGURADAS	0.00
			45902	PRESTACIONES ECONÓMICAS DISTINTAS DE PENSIONES Y JUBILACIONES	0.00
	4600			TRANSFERENCIAS A FIDEICOMISOS, MANDATOS Y OTROS ANÁLOGOS	0.00
		461		TRANSFERENCIAS A FIDEICOMISOS DEL PODER EJECUTIVO	0.00
			46101	TRANSFERENCIAS A FIDEICOMISOS ESTATALES	0.00
			46102	TRANSFERENCIAS A FIDEICOMISOS MUNICIPALES	0.00
		462		TRANSFERENCIAS A FIDEICOMISOS DEL PODER LEGISLATIVO	0.00
			46201	TRANSFERENCIAS A FIDEICOMISOS DEL PODER LEGISLATIVO	0.00
		463		TRANSFERENCIAS A FIDEICOMISOS DEL PODER JUDICIAL	0.00
			46301	TRANSFERENCIAS A FIDEICOMISOS DEL PODER JUDICIAL	0.00
		464		TRANSFERENCIAS A FIDEICOMISOS PÚBLICOS DE ENTIDADES PARAESTATALES NO EMPRESARIALES Y NO FINANCIERAS	0.00
			46401	TRANSFERENCIAS A FIDEICOMISOS PÚBLICOS DE ENTIDADES PARAESTATALES NO EMPRESARIALES Y NO FINANCIERAS	0.00
			46402	TRANSFERENCIAS A FIDEICOMISOS PÚBLICOS DE ENTIDADES PARAMUNICIPALES NO EMPRESARIALES Y NO FINANCIERAS	0.00
		465		TRANSFERENCIAS A FIDEICOMISOS PÚBLICOS DE ENTIDADES PARAESTATALES EMPRESARIALES Y NO FINANCIERAS	0.00
			46501	TRANSFERENCIAS A FIDEICOMISOS PÚBLICOS DE ENTIDADES PARAESTATALES EMPRESARIALES Y NO FINANCIERAS	0.00
			46502	TRANSFERENCIAS A FIDEICOMISOS PÚBLICOS DE ENTIDADES PARAMUNICIPALES EMPRESARIALES Y NO FINANCIERAS	0.00
		466		TRANSFERENCIAS A FIDEICOMISOS DE INSTITUCIONES PÚBLICAS FINANCIERAS	0.00
			46601	TRANSFERENCIAS A FIDEICOMISOS DE INSTITUCIONES PÚBLICAS FINANCIERAS	0.00
		469		OTRAS TRANSFERENCIAS A FIDEICOMISOS	0.00
			46901	OTRAS TRANSFERENCIAS A FIDEICOMISOS	0.00
	4700			TRANSFERENCIAS A LA SEGURIDAD SOCIAL	0.00
		471		TRANSFERENCIAS POR OBLIGACIÓN DE LEY	0.00
			47101	TRANSFERENCIAS POR OBLIGACIÓN DE LEY	0.00
	4800			DONATIVOS	0.00
		481		DONATIVOS A INSTITUCIONES SIN FINES DE LUCRO	0.00
			48101	DONATIVOS A INSTITUCIONES SIN FINES DE LUCRO	0.00
		482		DONATIVOS A ENTIDADES FEDERATIVAS	0.00
			48201	DONATIVOS A ENTIDADES FEDERATIVAS	0.00
		483		DONATIVOS A FIDEICOMISOS PRIVADOS	0.00
			48301	DONATIVOS A FIDEICOMISOS PRIVADOS	0.00
		484		DONATIVOS A FIDEICOMISOS ESTATALES	0.00
			48401	DONATIVOS A FIDEICOMISOS ESTATALES	0.00
		485		DONATIVOS INTERNACIONALES	0.00
			48501	DONATIVOS INTERNACIONALES	0.00
	4900			TRANSFERENCIAS AL EXTERIOR	0.00
		491		TRANSFERENCIAS PARA GOBIERNOS EXTRANJEROS	0.00
			49101	TRANSFERENCIAS PARA GOBIERNOS EXTRANJEROS	0.00
		492		TRANSFERENCIAS PARA ORGANISMOS INTERNACIONALES	0.00
			49201	TRANSFERENCIAS PARA ORGANISMOS INTERNACIONALES	0.00
		493		TRANSFERENCIAS PARA EL SECTOR PRIVADO EXTERNO	0.00
			49301	TRANSFERENCIAS PARA EL SECTOR PRIVADO EXTERNO	0.00
5000				BIENES MUEBLES, INMUEBLES E INTANGIBLES	93,650.00
	5100			MOBILIARIO Y EQUIPO DE ADMINISTRACIÓN	93,650.00
		511		MUEBLES DE OFICINA Y ESTANTERÍA	34,650.00
			51101	MOBILIARIO Y EQUIPO MÉDICO QUIRÚRGICO	0.00
			51102	ELEMENTOS ARQUITECTÓNICOS Y MATERIAL DE EXPOSICIÓN PARA USO EN OFICINAS	0.00
			51103	EQUIPO DE MANTENIMIENTO Y SEGURIDAD PARA USO EN OFICINAS	0.00

CAP	CONC	PG	PE	DESCRIPCIÓN	APROBADO
			51104	EQUIPO DEPORTIVO Y DE CAMPAÑA PARA OFICINAS	0.00
			51105	EQUIPO ELÉCTRICO PARA OFICINAS	0.00
			51106	EQUIPOS PARA OFICINAS DE CARÁCTER COMERCIAL	0.00
			51107	MOBILIARIO Y EQUIPO	34,650.00
		512		MUEBLES, EXCEPTO DE OFICINA Y ESTANTERÍA	0.00
			51201	MUEBLES, EXCEPTO DE OFICINA Y ESTANTERÍA	0.00
		513		BIENES ARTÍSTICOS, CULTURALES Y CIENTÍFICOS	0.00
			51301	ELEMENTOS ARQUITECTÓNICOS Y MATERIAL DE EXPOSICIÓN PARA USO ARTÍSTICO, CULTURAL Y CIENTÍFICO	0.00
			51302	INSTRUMENTOS MUSICALES	0.00
		514		OBJETOS DE VALOR	0.00
			51401	OBJETOS DE VALOR	0.00
		515		EQUIPO DE CÓMPUTO Y DE TECNOLOGÍAS DE LA INFORMACIÓN	59,000.00
			51501	APARATOS DE CÓMPUTO PARA USO VEHICULAR	0.00
			51502	EQUIPO DE CÓMPUTO PARA SERVICIO TELEFÓNICO	0.00
			51503	EQUIPO DE COMPUTACIÓN	59,000.00
			51504	MOBILIARIO Y EQUIPO DE CÓMPUTO	0.00
		519		OTROS MOBILIARIOS Y EQUIPOS DE ADMINISTRACIÓN	0.00
			51901	OTROS EQUIPOS DE COMUNICACIÓN	0.00
			51902	OTROS EQUIPOS DE COMPUTACIÓN	0.00
			51903	OTROS EQUIPOS DE MANTENIMIENTO Y SEGURIDAD	0.00
			51904	OTROS EQUIPOS DE PINTURA Y DIBUJO	0.00
			51905	OTROS EQUIPOS DEPORTIVOS Y DE CAMPAÑA	0.00
			51906	OTROS EQUIPOS DE CARÁCTER COMERCIAL	0.00
			51907	OTROS EQUIPOS Y HERRAMIENTAS	0.00
			51908	OTRO MOBILIARIO Y EQUIPO	0.00
	5200			MOBILIARIO Y EQUIPO EDUCACIONAL Y RECREATIVO	0.00
		521		EQUIPOS Y APARATOS AUDIOVISUALES	0.00
			52101	EQUIPOS Y APARATOS AUDIOVISUALES	0.00
		522		APARATOS DEPORTIVOS	0.00
			52201	APARATOS DEPORTIVOS	0.00
		523		CÁMARAS FOTOGRÁFICAS Y DE VIDEO	0.00
			52301	CÁMARAS FOTOGRÁFICAS Y DE VIDEO	0.00
		529		OTRO MOBILIARIO Y EQUIPO EDUCACIONAL Y RECREATIVO	0.00
			52901	OTRO MOBILIARIO Y EQUIPO EDUCACIONAL Y RECREATIVO	0.00
	5300			EQUIPO E INSTRUMENTAL MÉDICO Y DE LABORATORIO	0.00
		531		EQUIPO MÉDICO Y DE LABORATORIO	0.00
			53101	APARATOS E INSTRUMENTOS DE LABORATORIO	0.00
			53102	EQUIPO MÉDICO Y DE LABORATORIO	0.00
			53103	EQUIPO DE MANTENIMIENTO Y SEGURIDAD PARA LABORATORIOS	0.00
			53104	EQUIPO DIVERSO PARA LABORATORIOS	0.00
		532		INSTRUMENTAL MÉDICO Y DE LABORATORIO	0.00
			53201	APARATOS E INSTRUMENTOS DE LABORATORIO	0.00
			53202	INSTRUMENTAL MÉDICO Y DE LABORATORIO	0.00
	5400			VEHÍCULOS Y EQUIPO DE TRANSPORTE	0.00
		541		VEHÍCULOS Y EQUIPO TERRESTRE	0.00
			54101	VEHÍCULOS Y EQUIPO TERRESTRE	0.00
		542		CARROCERÍAS Y REMOLQUES	0.00
			54201	CARROCERÍAS Y REMOLQUES	0.00
		543		EQUIPO AEROESPACIAL	0.00
			54301	EQUIPO AEROESPACIAL	0.00
		544		EQUIPO FERROVIARIO	0.00
			54401	EQUIPO FERROVIARIO	0.00
		545		EMBARCACIONES	0.00
			54501	APARATOS E INSTRUMENTOS PARA EMBARCACIONES	0.00
			54502	EMBARCACIONES	0.00
		549		OTROS EQUIPOS DE TRANSPORTE	0.00
			54901	OTROS EQUIPOS DE TRANSPORTE	0.00
	5500			EQUIPO DE DEFENSA Y SEGURIDAD	0.00
		551		EQUIPO DE DEFENSA Y SEGURIDAD	0.00
			55101	EQUIPO DIVERSO DE DEFENSA Y SEGURIDAD	0.00
			55102	EQUIPO E INSTRUMENTOS BÉLICOS	0.00
			55103	EQUIPO DE TRANSPORTE PARA DEFENSA Y SEGURIDAD	0.00
	5600			MAQUINARIA, OTROS EQUIPOS Y HERRAMIENTAS	0.00
		561		MAQUINARIA Y EQUIPO AGROPECUARIO	0.00
			56101	APARATOS E INSTRUMENTOS PARA USO AGROPECUARIO	0.00
			56102	MAQUINARIA Y EQUIPO AGROPECUARIO	0.00
		562		MAQUINARIA Y EQUIPO INDUSTRIAL	0.00
			56201	APARATOS E INSTRUMENTOS PARA USO INDUSTRIAL	0.00
			56202	EQUIPO DE COMUNICACIÓN PARA USO INDUSTRIAL	0.00
			56203	EQUIPO DE MANTENIMIENTO Y SEGURIDAD INDUSTRIAL	0.00
			56204	EQUIPO ELÉCTRICO INDUSTRIAL	0.00
			56205	EQUIPOS DE CARÁCTER COMERCIAL PARA USO INDUSTRIAL	0.00
			56206	MAQUINARIA, EQUIPO Y HERRAMIENTAS PARA INDUSTRIA	0.00
		563		MAQUINARIA Y EQUIPO DE CONSTRUCCIÓN	0.00
			56301	APARATOS E INSTRUMENTOS CIENTÍFICOS PARA LA CONSTRUCCIÓN	0.00
			56302	MAQUINARIA Y EQUIPO PARA LA CONSTRUCCIÓN	0.00
		564		SISTEMAS DE AIRE ACONDICIONADO, CALEFACCIÓN Y DE REFRIGERACIÓN INDUSTRIAL Y COMERCIAL	0.00
			56401	SISTEMAS DE AIRE ACONDICIONADO, CALEFACCIÓN Y DE REFRIGERACIÓN INDUSTRIAL Y COMERCIAL	0.00
		565		EQUIPO DE COMUNICACIÓN Y TELECOMUNICACIÓN	0.00
			56501	APARATOS E INSTRUMENTOS DE COMUNICACIÓN Y TELECOMUNICACIÓN	0.00
			56502	EQUIPO DE COMUNICACIÓN	0.00
			56503	EQUIPO DE CÓMPUTO PARA COMUNICACIÓN Y TELECOMUNICACIÓN	0.00
			56504	EQUIPO ELÉCTRICO PARA COMUNICACIÓN Y TELECOMUNICACIÓN	0.00
		566		EQUIPOS DE GENERACIÓN ELÉCTRICA, APARATOS Y ACCESORIOS ELÉCTRICOS	0.00
			56601	INSTRUMENTOS ELÉCTRICOS DIVERSOS	0.00
			56602	EQUIPO ELÉCTRICO DIVERSO	0.00
			56603	EQUIPO DE MANTENIMIENTO ELÉCTRICO	0.00
			56604	EQUIPOS, APARATOS Y ACCESORIOS ELÉCTRICOS	0.00
			56605	EQUIPOS ELÉCTRICOS DE CARÁCTER COMERCIAL	0.00
			56606	EQUIPO ELÉCTRICO DIVERSO	0.00
			56607	ACCESORIOS ELÉCTRICOS PARA EQUIPO DE TRANSPORTE	0.00
		567		HERRAMIENTAS Y MÁQUINAS-HERRAMIENTA	0.00
			56701	INSTRUMENTOS DIVERSOS	0.00
			56702	HERRAMIENTAS PARA MANTENIMIENTO Y SEGURIDAD	0.00
			56703	HERRAMIENTAS DE TIPO ELÉCTRICO	0.00
			56704	HERRAMIENTAS Y MÁQUINAS - HERRAMIENTA	0.00
		569		OTROS EQUIPOS	0.00

CAP	CONC	PG	PE	DESCRIPCIÓN	APROBADO
			56901	OTROS APARATOS Y OTROS INSTRUMENTOS CIENTÍFICOS Y DE LABORATORIO	0.00
			56902	OTROS EQUIPOS DE COMUNICACIÓN	0.00
			56903	OTROS EQUIPOS DE CARÁCTER COMERCIAL	0.00
			56904	OTRA MAQUINARIA, OTROS EQUIPOS Y HERRAMIENTAS PARA INDUSTRIA	0.00
			56905	OTRO MOBILIARIO Y EQUIPO	0.00
			56906	OTRAS SUBSTANCIAS Y PRODUCTOS QUÍMICOS	0.00
	5700			ACTIVOS BIOLÓGICOS	0.00
		571		BOVINOS	0.00
			57101	BOVINOS	0.00
		572		PORCINOS	0.00
			57201	PORCINOS	0.00
		573		AVES	0.00
			57301	AVES	0.00
		574		OVINOS Y CAPRINOS	0.00
			57401	OVINOS Y CAPRINOS	0.00
		575		PECES Y ACUICULTURA	0.00
			57501	PECES Y ACUICULTURA	0.00
		576		EQUINOS	0.00
			57601	EQUINOS	0.00
		577		ESPECIES MENORES Y DE ZOOLÓGICO	0.00
			57701	ESPECIES MENORES DE ZOOLÓGICO	0.00
		578		ÁRBOLES Y PLANTAS	0.00
			57801	ÁRBOLES Y PLANTAS	0.00
		579		OTROS ACTIVOS BIOLÓGICOS	0.00
			57901	OTROS ACTIVOS BIOLÓGICOS	0.00
	5800			BIENES INMUEBLES	0.00
		581		TERRENOS	0.00
			58101	TERRENOS URBANOS	0.00
			58102	TERRENOS RURALES	0.00
			58103	MEJORAS A TERRENOS	0.00
		582		VIVIENDAS	0.00
			58201	EDIFICACIÓN RESIDENCIAL UNIFAMILIAR	0.00
			58202	EDIFICACIÓN RESIDENCIAL MULTIFAMILIAR	0.00
		583		EDIFICIOS NO RESIDENCIALES	0.00
			58301	EDIFICACIÓN DE NAVES Y PLANTAS INDUSTRIALES, EXCEPTO SU ADMINISTRACIÓN Y SUPERVISIÓN	0.00
			58302	EDIFICACIÓN DE INMUEBLES COMERCIALES, INSTITUCIONALES Y DE SERVICIOS, EXCEPTO SU ADMINISTRACIÓN Y SUPERVISIÓN	0.00
		589		OTROS BIENES INMUEBLES	0.00
			58901	OTROS BIENES INMUEBLES	0.00
	5900			ACTIVOS INTANGIBLES	0.00
		591		SOFTWARE	0.00
			59101	SOFTWARE	0.00
		592		PATENTES	0.00
			59201	PATENTES	0.00
		593		MARCAS	0.00
			59301	MARCAS	0.00
		594		DERECHOS	0.00
			59401	DERECHOS	0.00
		595		CONCESIONES	0.00
			59501	CONCESIONES	0.00
		596		FRANQUICIAS	0.00
			59601	FRANQUICIAS	0.00
		597		LICENCIAS INFORMÁTICAS E INTELECTUALES	0.00
			59701	LICENCIAS INFORMÁTICAS E INTELECTUALES	0.00
		598		LICENCIAS INDUSTRIALES, COMERCIALES Y OTRAS	0.00
			59801	LICENCIAS INDUSTRIALES, COMERCIALES Y OTRAS	0.00
		599		OTROS ACTIVOS INTANGIBLES	0.00
			59901	OTROS ACTIVOS INTANGIBLES	0.00
6000				INVERSIÓN PÚBLICA	0.00
	6100			OBRA PÚBLICA EN BIENES DE DOMINIO PÚBLICO	0.00
		611		EDIFICACIÓN HABITACIONAL	0.00
			61101	EDIFICACIÓN RESIDENCIAL UNIFAMILIAR	0.00
			61102	EDIFICACIÓN RESIDENCIAL MULTIFAMILIAR	0.00
		612		EDIFICACIÓN NO HABITACIONAL	0.00
			61201	EDIFICACIÓN DE NAVES Y PLANTAS INDUSTRIALES, EXCEPTO SU ADMINISTRACIÓN Y SUPERVISIÓN	0.00
			61202	EDIFICACIÓN DE INMUEBLES COMERCIALES, INSTITUCIONALES Y DE SERVICIOS, EXCEPTO SU ADMINISTRACIÓN Y SUPERVISIÓN	0.00
		613		CONSTRUCCIÓN DE OBRAS PARA EL ABASTECIMIENTO DE AGUA, PETRÓLEO, GAS, ELECTRICIDAD Y TELECOMUNICACIONES	0.00
			61301	INFRAESTRUCTURA DE AGUA POTABLE, SANEAMIENTO HIDROAGRÍCOLA Y CONTROL DE INUNDACIONES	0.00
			61302	INFRAESTRUCTURA PARA REFINACIÓN, GAS Y PETROQUÍMICA	0.00
			61303	INFRAESTRUCTURA PARA PRODUCCIÓN DE HIDROCARBUROS	0.00
			61304	INFRAESTRUCTURA ELÉCTRICA	0.00
			61305	INFRAESTRUCTURA PARA TELECOMUNICACIONES	0.00
		614		DIVISIÓN DE TERRENOS Y CONSTRUCCIÓN DE OBRAS DE URBANIZACIÓN	0.00
			61401	DIVISIÓN DE TERRENOS	0.00
			61402	CONSTRUCCIÓN DE OBRAS DE URBANIZACIÓN EN LOTES	0.00
			61403	CONSTRUCCIÓN DE OBRAS INTEGRALES PARA LA DOTACIÓN DE SERVICIOS	0.00
		615		CONSTRUCCIÓN DE VÍAS DE COMUNICACIÓN	0.00
			61501	INFRAESTRUCTURA DE CARRETERAS	0.00
			61502	INFRAESTRUCTURA AEROPORTUARIA	0.00
			61503	INFRAESTRUCTURA PORTUARIA	0.00
			61504	INFRAESTRUCTURA FERROVIARIA Y MULTIMODAL	0.00
		616		OTRAS CONSTRUCCIONES DE INGENIERÍA CIVIL U OBRA PESADA	0.00
			61601	INSTALACIONES MINERAS A CIELO ABIERTO	0.00
			61602	EXCAVACIONES A CIELO ABIERTO	0.00
			61603	EXCAVACIONES SUBTERRÁNEAS	0.00
			61604	PERFORACIÓN DE POZOS PARA MINERÍA NO PETROLERA	0.00
			61605	PREPARACIÓN DE GALERAS, CANTERAS Y SIMILARES	0.00
			61606	OTRAS	0.00
		617		INSTALACIONES Y EQUIPAMIENTO EN CONSTRUCCIONES	0.00
			61701	INSTALACIONES ELÉCTRICAS	0.00
			61702	INSTALACIONES HIDROSANITARIAS	0.00
			61703	INSTALACIONES DE GAS	0.00
			61704	INSTALACIONES DE AIRE ACONDICIONADO	0.00
			61705	INSTALACIONES DE CALEFACCIÓN	0.00
			61706	INSTALACIONES ELECTROMECÁNICAS	0.00
			61707	OTRAS INSTALACIONES	0.00
		619		TRABAJOS DE ACABADOS EN EDIFICACIONES Y OTROS TRABAJOS ESPECIALIZADOS	0.00
			61901	PREPARACIÓN DE TERRENOS PARA LA CONSTRUCCIÓN	0.00

CAP	CONC	PG	PE	DESCRIPCIÓN	APROBADO
			61902	EXCAVACIÓN	0.00
			61903	DEMOLICIÓN DE EDIFICIOS Y ESTRUCTURAS	0.00
			61904	ALQUILER DE MAQUINARIA Y EQUIPO PARA LA CONSTRUCCIÓN CON OPERADOR	0.00
			61905	COLOCACIÓN DE MUROS FALSOS	0.00
			61906	TRABAJOS DE ENYESADO, PINTURA Y OTROS CUBRIMIENTOS DE PAREDES	0.00
			61907	COLOCACIÓN DE PISOS Y AZULEJOS	0.00
			61908	INSTALACIÓN DE PRODUCTOS DE CARPINTERÍA	0.00
			61909	CANCELERÍA DE ALUMINIO	0.00
			61910	IMPERMEABILIZACIÓN	0.00
	6200			OBRA PÚBLICA EN BIENES PROPIOS	0.00
		621		EDIFICACIÓN HABITACIONAL	0.00
			62101	EDIFICACIÓN RESIDENCIAL UNIFAMILIAR	0.00
			62102	EDIFICACIÓN RESIDENCIAL MULTIFAMILIAR	0.00
		622		EDIFICACIÓN NO HABITACIONAL	0.00
			62201	EDIFICACIÓN DE NAVES Y PLANTAS INDUSTRIALES, EXCEPTO SU ADMINISTRACIÓN Y SUPERVISIÓN	0.00
			62202	EDIFICACIÓN DE INMUEBLES COMERCIALES, INSTITUCIONALES Y DE SERVICIOS, EXCEPTO SU ADMINISTRACIÓN Y SUPERVISIÓN	0.00
		623		CONSTRUCCIÓN DE OBRAS PARA EL ABASTECIMIENTO DE AGUA, PETRÓLEO, GAS, ELECTRICIDAD Y TELECOMUNICACIONES	0.00
			62301	INFRAESTRUCTURA DE AGUA POTABLE, SANEAMIENTO HIDROAGRÍCOLA Y CONTROL DE INUNDACIONES	0.00
			62302	INFRAESTRUCTURA PARA REFINACIÓN, GAS Y PETROQUÍMICA	0.00
			62303	INFRAESTRUCTURA PARA PRODUCCIÓN DE HIDROCARBUROS	0.00
			62304	INFRAESTRUCTURA ELÉCTRICA	0.00
			62305	INFRAESTRUCTURA PARA TELECOMUNICACIONES	0.00
		624		DIVISIÓN DE TERRENOS Y CONSTRUCCIÓN DE OBRAS DE URBANIZACIÓN	0.00
			62401	DIVISIÓN DE TERRENOS	0.00
			62402	CONSTRUCCIÓN DE OBRAS DE URBANIZACIÓN EN LOTES	0.00
			62403	CONSTRUCCIÓN DE OBRAS INTEGRALES PARA LA DOTACIÓN DE SERVICIOS	0.00
		625		CONSTRUCCIÓN DE VÍAS DE COMUNICACIÓN	0.00
			62501	INFRAESTRUCTURA DE CARRETERAS	0.00
			62502	INFRAESTRUCTURA AEROPORTUARIA	0.00
			62503	INFRAESTRUCTURA PORTUARIA	0.00
			62504	INFRAESTRUCTURA FERROVIARIA Y MULTIMODAL	0.00
		626		OTRAS CONSTRUCCIONES DE INGENIERÍA CIVIL U OBRA PESADA	0.00
			62601	INSTALACIONES MINERAS A CIELO ABIERTO	0.00
			62602	EXCAVACIONES A CIELO ABIERTO	0.00
			62603	EXCAVACIONES SUBTERRÁNEAS	0.00
			62604	PERFORACIÓN DE POZOS PARA MINERÍA NO PETROLERA	0.00
			62605	PREPARACIÓN DE GALERAS, CANTERAS Y SIMILARES	0.00
			62606	OTRAS	0.00
		627		INSTALACIONES Y EQUIPAMIENTO EN CONSTRUCCIONES	0.00
			62701	INSTALACIONES ELÉCTRICAS	0.00
			62702	INSTALACIONES HIDROSANITARIAS	0.00
			62703	INSTALACIONES DE GAS	0.00
			62704	INSTALACIONES DE AIRE ACONDICIONADO	0.00
			62705	INSTALACIONES DE CALEFACCIÓN	0.00
			62706	INSTALACIONES ELECTROMECÁNICAS	0.00
			62707	OTRAS INSTALACIONES	0.00
		629		TRABAJOS DE ACABADOS EN EDIFICACIONES Y OTROS TRABAJOS ESPECIALIZADOS	0.00
			62901	PREPARACIÓN DE TERRENOS PARA LA CONSTRUCCIÓN	0.00
			62902	EXCAVACIÓN	0.00
			62903	DEMOLICIÓN DE EDIFICIOS Y ESTRUCTURAS	0.00
			62904	ALQUILER DE MAQUINARIA Y EQUIPO PARA LA CONSTRUCCIÓN CON OPERADOR	0.00
			62905	COLOCACIÓN DE MUROS FALSOS	0.00
			62906	TRABAJOS DE ENYESADO, PINTURA Y OTROS CUBRIMIENTOS DE PAREDES	0.00
			62907	COLOCACIÓN DE PISOS Y AZULEJOS	0.00
			62908	INSTALACIÓN DE PRODUCTOS DE CARPINTERÍA	0.00
			62909	CANCELERÍA DE ALUMINIO	0.00
			62910	IMPERMEABILIZACIÓN	0.00
	6300			PROYECTOS PRODUCTIVOS Y ACCIONES DE FOMENTO	0.00
		631		ESTUDIOS, FORMULACIÓN Y EVALUACIÓN DE PROYECTOS PRODUCTIVOS NO INCLUIDOS EN CONCEPTOS ANTERIORES DE ESTE CAPÍTULO	0.00
			63101	CONCESIONES OTORGADAS A PARTICULARES	0.00
			63102	PROYECTOS DE INFRAESTRUCTURA PRODUCTIVA DE LARGO PLAZO	0.00
			63103	OTROS PROYECTOS PRODUCTIVOS	0.00
		632		EJECUCIÓN DE PROYECTOS PRODUCTIVOS NO INCLUIDOS EN CONCEPTOS ANTERIORES DE ESTE CAPÍTULO	0.00
			63201	CONCESIONES OTORGADAS A PARTICULARES	0.00
			63202	PROYECTOS DE INFRAESTRUCTURA PRODUCTIVA DE LARGO PLAZO	0.00
			63203	OTROS PROYECTOS PRODUCTIVOS	0.00
7000					0.00
	7100			INVERSIONES PARA EL FOMENTO DE ACTIVIDADES PRODUCTIVAS	0.00
		711		CRÉDITOS OTORGADOS POR ENTIDADES FEDERATIVAS Y MUNICIPIOS AL SECTOR SOCIAL Y PRIVADO PARA EL FOMENTO DE ACTIVIDADES PRODUCTIVAS	0.00
			71101	CRÉDITOS PARA ADQUISICIÓN DE BIENES MUEBLES E INMUEBLES	0.00
			71102	CRÉDITOS PARA LA CONSTRUCCIÓN Y RECONSTRUCCIÓN DE OBRAS E INSTALACIONES	0.00
		712		CRÉDITOS OTORGADOS POR LAS ENTIDADES FEDERATIVAS A MUNICIPIOS PARA EL FOMENTO DE ACTIVIDADES PRODUCTIVAS	0.00
			71201	CRÉDITOS OTORGADOS POR LAS ENTIDADES FEDERATIVAS A MUNICIPIOS PARA EL FOMENTO DE ACTIVIDADES PRODUCTIVAS	0.00
	7200			ACCIONES Y PARTICIPACIONES DE CAPITAL	0.00
		721		ACCIONES Y PARTICIPACIONES DE CAPITAL EN ENTIDADES PARAESTATALES NO EMPRESARIALES Y NO FINANCIERAS CON FINES DE POLÍTICA ECONÓMICA	0.00
			72101	ACCIONES Y PARTICIPACIONES DE CAPITAL EN ENTIDADES PARAESTATALES NO EMPRESARIALES Y NO FINANCIERAS CON FINES DE POLÍTICA ECONÓMICA	0.00
		722		ACCIONES Y PARTICIPACIONES DE CAPITAL EN ENTIDADES PARAESTATALES EMPRESARIALES Y NO FINANCIERAS CON FINES DE POLÍTICA ECONÓMICA	0.00
			72201	ACCIONES Y PARTICIPACIONES DE CAPITAL EN ENTIDADES PARAESTATALES EMPRESARIALES Y NO FINANCIERAS CON FINES DE POLÍTICA ECONÓMICA	0.00
		723		ACCIONES Y PARTICIPACIONES DE CAPITAL EN INSTITUCIONES PARAESTATALES PÚBLICAS FINANCIERAS CON FINES DE POLÍTICA ECONÓMICA	0.00
			72301	ACCIONES Y PARTICIPACIONES DE CAPITAL EN INSTITUCIONES PARAESTATALES PÚBLICAS FINANCIERAS CON FINES DE POLÍTICA ECONÓMICA	0.00
		724		ACCIONES Y PARTICIPACIONES DE CAPITAL EN EL SECTOR PRIVADO CON FINES DE POLÍTICA ECONÓMICA	0.00
			72401	ACCIONES Y PARTICIPACIONES DE CAPITAL EN EL SECTOR PRIVADO CON FINES DE POLÍTICA ECONÓMICA	0.00
		725		ACCIONES Y PARTICIPACIONES DE CAPITAL EN ORGANISMOS INTERNACIONALES CON FINES DE POLÍTICA ECONÓMICA	0.00
			72501	ACCIONES Y PARTICIPACIONES DE CAPITAL EN ORGANISMOS INTERNACIONALES CON FINES DE POLÍTICA ECONÓMICA	0.00
		726		ACCIONES Y PARTICIPACIONES DE CAPITAL EN EL SECTOR EXTERNO CON FINES DE POLÍTICA ECONÓMICA	0.00
			72601	ACCIONES Y PARTICIPACIONES DE CAPITAL EN EL SECTOR EXTERNO CON FINES DE POLÍTICA ECONÓMICA	0.00
		727		ACCIONES Y PARTICIPACIONES DE CAPITAL EN EL SECTOR PÚBLICO CON FINES DE GESTIÓN DE LIQUIDEZ	0.00
			72701	ACCIONES Y PARTICIPACIONES DE CAPITAL EN EL SECTOR PÚBLICO CON FINES DE GESTIÓN DE LIQUIDEZ	0.00
		728		ACCIONES Y PARTICIPACIONES DE CAPITAL EN EL SECTOR PRIVADO CON FINES DE GESTIÓN DE LIQUIDEZ	0.00

CAP	CONC	PG	PE	DESCRIPCIÓN	APROBADO
			72801	ACCIONES Y PARTICIPACIONES DE CAPITAL EN EL SECTOR PRIVADO CON FINES DE GESTIÓN DE LIQUIDEZ	0.00
		729		ACCIONES Y PARTICIPACIONES DE CAPITAL EN EL SECTOR EXTERNO CON FINES DE GESTIÓN DE LIQUIDEZ	0.00
			72901	ACCIONES Y PARTICIPACIONES DE CAPITAL EN EL SECTOR EXTERNO CON FINES DE GESTIÓN DE LIQUIDEZ	0.00
	7300			COMPRA DE TÍTULOS Y VALORES	0.00
		731		BONOS	0.00
			73101	BONOS	0.00
		732		VALORES REPRESENTATIVOS DE DEUDA ADQUIRIDOS CON FINES DE POLÍTICA ECONÓMICA	0.00
			73201	VALORES REPRESENTATIVOS DE DEUDA ADQUIRIDOS CON FINES DE POLÍTICA ECONÓMICA	0.00
		733		VALORES REPRESENTATIVOS DE DEUDA ADQUIRIDOS CON FINES DE GESTIÓN DE LIQUIDEZ	0.00
			73301	VALORES REPRESENTATIVOS DE DEUDA ADQUIRIDOS CON FINES DE GESTIÓN DE LIQUIDEZ	0.00
		734		OBLIGACIONES NEGOCIABLES ADQUIRIDAS CON FINES DE POLÍTICA ECONÓMICA	0.00
			73401	OBLIGACIONES NEGOCIABLES ADQUIRIDAS CON FINES DE POLÍTICA ECONÓMICA	0.00
		735		OBLIGACIONES NEGOCIABLES ADQUIRIDAS CON FINES DE GESTIÓN DE LIQUIDEZ	0.00
			73501	OBLIGACIONES NEGOCIABLES ADQUIRIDAS CON FINES DE GESTIÓN DE LIQUIDEZ	0.00
		739		OTROS VALORES	0.00
			73901	FIDEICOMISOS PARA ADQUISICIÓN DE TÍTULOS DE CRÉDITO	0.00
			73902	ADQUISICIÓN DE ACCIONES	0.00
			73903	ADQUISICIÓN DE OTROS VALORES	0.00
	7400			CONCESIÓN DE PRÉSTAMOS	0.00
		741		CONCESIÓN DE PRÉSTAMOS A ENTIDADES PARAESTATALES NO EMPRESARIALES Y NO FINANCIERAS CON FINES DE POLÍTICA ECONÓMICA	0.00
			74101	CONCESIÓN DE PRÉSTAMOS A ENTIDADES PARAESTATALES NO EMPRESARIALES Y NO FINANCIERAS CON FINES DE POLÍTICA ECONÓMICA	0.00
		742		CONCESIÓN DE PRÉSTAMOS A ENTIDADES PARAESTATALES EMPRESARIALES Y NO FINANCIERAS CON FINES DE POLÍTICA ECONÓMICA	0.00
			74201	CONCESIÓN DE PRÉSTAMOS A ENTIDADES PARAESTATALES EMPRESARIALES Y NO FINANCIERAS CON FINES DE POLÍTICA ECONÓMICA	0.00
		743		CONCESIÓN DE PRÉSTAMOS A INSTITUCIONES PARAESTATALES PÚBLICAS FINANCIERAS CON FINES DE POLÍTICA ECONÓMICA	0.00
			74301	CONCESIÓN DE PRÉSTAMOS A INSTITUCIONES PARAESTATALES PÚBLICAS FINANCIERAS CON FINES DE POLÍTICA ECONÓMICA	0.00
		744		CONCESIÓN DE PRÉSTAMOS A ENTIDADES FEDERATIVAS Y MUNICIPIOS CON FINES DE POLÍTICA ECONÓMICA	0.00
			74401	CONCESIÓN DE PRÉSTAMOS A ENTIDADES FEDERATIVAS Y MUNICIPIOS CON FINES DE POLÍTICA ECONÓMICA	0.00
		745		CONCESIÓN DE PRÉSTAMOS AL SECTOR PRIVADO CON FINES DE POLÍTICA ECONÓMICA	0.00
			74501	CONCESIÓN DE PRÉSTAMOS AL SECTOR PRIVADO CON FINES DE POLÍTICA ECONÓMICA	0.00
		746		CONCESIÓN DE PRÉSTAMOS AL SECTOR EXTERNO CON FINES DE POLÍTICA ECONÓMICA	0.00
			74601	CONCESIÓN DE PRÉSTAMOS AL SECTOR EXTERNO CON FINES DE POLÍTICA ECONÓMICA	0.00
		747		CONCESIÓN DE PRÉSTAMOS AL SECTOR PÚBLICO CON FINES DE GESTIÓN DE LIQUIDEZ	0.00
			74701	CONCESIÓN DE PRÉSTAMOS AL SECTOR PÚBLICO CON FINES DE GESTIÓN DE LIQUIDEZ	0.00
		748		CONCESIÓN DE PRÉSTAMOS AL SECTOR PRIVADO CON FINES DE GESTIÓN DE LIQUIDEZ	0.00
			74801	CONCESIÓN DE PRÉSTAMOS AL SECTOR PRIVADO CON FINES DE GESTIÓN DE LIQUIDEZ	0.00
		749		CONCESIÓN DE PRÉSTAMOS AL SECTOR EXTERNO CON FINES DE GESTIÓN DE LIQUIDEZ	0.00
			74901	CONCESIÓN DE PRÉSTAMOS AL SECTOR EXTERNO CON FINES DE GESTIÓN DE LIQUIDEZ	0.00
	7500			INVERSIONES EN FIDEICOMISOS, MANDATOS Y OTROS ANÁLOGOS	0.00
		751		INVERSIONES EN FIDEICOMISOS DEL PODER EJECUTIVO	0.00
			75101	INVERSIONES EN FIDEICOMISOS DEL PODER EJECUTIVO	0.00
		752		INVERSIONES EN FIDEICOMISOS DEL PODER LEGISLATIVO	0.00
			75201	INVERSIONES EN FIDEICOMISOS DEL PODER LEGISLATIVO	0.00
		753		INVERSIONES EN FIDEICOMISOS DEL PODER JUDICIAL	0.00
			75301	INVERSIONES EN FIDEICOMISOS DEL PODER JUDICIAL	0.00
		754		INVERSIONES EN FIDEICOMISOS PÚBLICOS NO EMPRESARIALES Y NO FINANCIEROS	0.00
			75401	INVERSIONES EN FIDEICOMISOS PÚBLICOS NO EMPRESARIALES Y NO FINANCIEROS	0.00
		755		INVERSIONES EN FIDEICOMISOS PÚBLICOS EMPRESARIALES Y NO FINANCIEROS	0.00
			75501	INVERSIONES EN FIDEICOMISOS PÚBLICOS EMPRESARIALES Y NO FINANCIEROS CONSIDERADOS ENTIDADES PARAESTATALES	0.00
		756		INVERSIONES EN FIDEICOMISOS PÚBLICOS FINANCIEROS	0.00
			75601	INVERSIONES EN FIDEICOMISOS PÚBLICOS CONSIDERADOS ENTIDADES PARAESTATALES O PARAMUNICIPALES	0.00
			75602	INVERSIONES EN MANDATOS Y OTROS ANÁLOGOS	0.00
		757		INVERSIONES EN FIDEICOMISOS DE ENTIDADES FEDERATIVAS	0.00
			75701	INVERSIONES EN FIDEICOMISOS DE ENTIDADES FEDERATIVAS	0.00
		758		INVERSIONES EN FIDEICOMISOS DE MUNICIPIOS	0.00
			75801	INVERSIONES EN FIDEICOMISOS DE MUNICIPIOS	0.00
		759		OTRAS INVERSIONES EN FIDEICOMISOS	0.00
			75901	FIDEICOMISOS DE EMPRESAS PRIVADAS Y PARTICULARES	0.00
	7600			OTRAS INVERSIONES FINANCIERAS	0.00
		761		DEPÓSITOS A LARGO PLAZO EN MONEDA NACIONAL	0.00
			76101	DEPÓSITOS A LARGO PLAZO EN MONEDA NACIONAL	0.00
		762		DEPÓSITOS A LARGO PLAZO EN MONEDA EXTRANJERA	0.00
			76201	DEPÓSITOS A LARGO PLAZO EN MONEDA EXTRANJERA	0.00
	7900			PROVISIONES PARA CONTINGENCIAS Y OTRAS EROGACIONES ESPECIALES	0.00
		791		CONTINGENCIAS POR FENÓMENOS NATURALES	0.00
			79101	CONTINGENCIAS POR FENÓMENOS NATURALES	0.00
		792		CONTINGENCIAS SOCIOECONÓMICAS	0.00
			79201	CONTINGENCIAS SOCIOECONÓMICAS	0.00
		799		OTRAS EROGACIONES ESPECIALES	0.00
			79901	EROGACIONES CONTINGENTES	0.00
			79902	PROVISIONES PARA EROGACIONES ESPECIALES	0.00
8000					0.00
	8100			PARTICIPACIONES	0.00
		811		FONDO GENERAL DE PARTICIPACIONES	0.00
			81101	FONDO GENERAL DE PARTICIPACIONES	0.00
		812		FONDO DE FOMENTO MUNICIPAL	0.00
			81201	FONDO DE FOMENTO MUNICIPAL	0.00
		813		PARTICIPACIONES DE LAS ENTIDADES FEDERATIVAS A LOS MUNICIPIOS	0.00
			81301	TENENCIA ESTATAL	0.00
			81302	IMPUESTOS MUNICIPALES COORDINADOS PREDIAL	0.00
			81303	IMPUESTOS MUNICIPALES COORDINADOS SOBRE ADQUISICIÓN DE INMUEBLES	0.00
			81304	PARTICIPACIONES DE INCENTIVOS POR ISR	0.00
		814		OTROS CONCEPTOS PARTICIPABLES DE LA FEDERACIÓN A ENTIDADES FEDERATIVAS	0.00
			81401	IMPUESTO ESPECIAL SOBRE PRODUCCIÓN Y SERVICIOS	0.00
			81402	NUEVAS POTESTADES (GASOLINA Y DIESEL)	0.00
			81403	FONDO DE FISCALIZACIÓN	0.00
			81404	FONDO DE COMPENSACIÓN	0.00
			81405	IMPUESTO SOBRE AUTOMÓVILES NUEVOS	0.00
			81406	FONDO DE ESTABILIZACIÓN DE LOS INGRESOS DE LAS ENTIDADES FEDERATIVAS	0.00
			81407	FONDO IMPUESTO SOBRE LA RENTA	0.00
			81408	FONDO DE COMPENSACIÓN ISAN	0.00
		815		OTROS CONCEPTOS PARTICIPABLES DE LA FEDERACIÓN A MUNICIPIOS	0.00
			81501	OTROS CONCEPTOS PARTICIPABLES DE LA FEDERACIÓN A MUNICIPIOS	0.00
		816		CONVENIOS DE COLABORACIÓN ADMINISTRATIVA	0.00
			81601	CONVENIOS DE COLABORACIÓN ADMINISTRATIVA ZONA FEDERAL MARÍTIMA	0.00
	8300			APORTACIONES	0.00

CAP	CONC	PG	PE	DESCRIPCIÓN	APROBADO
		831		APORTACIONES DE LA FEDERACIÓN A LAS ENTIDADES FEDERATIVAS	0.00
			83101	FONDO DE APORTACIONES PARA LA EDUCACIÓN BÁSICA Y NORMAL	0.00
			83102	FONDO DE APORTACIONES PARA LOS SERVICIOS DE SALUD	0.00
			83103	FONDO DE INFRAESTRUCTURA SOCIAL ESTATAL	0.00
			83104	FONDO DE APORTACIONES MÚLTIPLES	0.00
			83105	FONDO DE APORTACIONES PARA LA EDUCACIÓN TECNOLÓGICA Y DE ADULTOS	0.00
			83106	FONDO DE APORTACIONES PARA LA SEGURIDAD PÚBLICA	0.00
			83107	FONDO DE APORTACIONES PARA EL FORTALECIMIENTO DE LAS ENTIDADES FEDERATIVAS	0.00
		832		APORTACIONES DE LA FEDERACIÓN A MUNICIPIOS	0.00
			83201	FONDO DE APORTACIONES PARA LA INFRAESTRUCTURA SOCIAL MUNICIPAL	0.00
			83202	FONDO DE APORTACIONES PARA EL FORTALECIMIENTO DE LOS MUNICIPIOS	0.00
			83203	APORTACIONES PARA MUNICIPIOS CON ZONA FEDERAL MARÍTIMA	0.00
		833		APORTACIONES DE LAS ENTIDADES FEDERATIVAS A LOS MUNICIPIOS	0.00
			83301	FONDO DE APORTACIONES PARA LA INFRAESTRUCTURA SOCIAL MUNICIPAL	0.00
			83302	FONDO DE APORTACIONES PARA EL FORTALECIMIENTO DE LOS MUNICIPIOS	0.00
			83303	APORTACIONES PARA MUNICIPIOS CON ZONA FEDERAL MARÍTIMA	0.00
		834		APORTACIONES PREVISTAS EN LEYES Y DECRETOS AL SISTEMA DE PROTECCIÓN SOCIAL	0.00
			83401	APORTACIONES PREVISTAS EN LEYES Y DECRETOS AL SISTEMA DE PROTECCIÓN SOCIAL	0.00
		835		APORTACIONES PREVISTAS EN LEYES Y DECRETOS COMPENSATORIAS A ENTIDADES FEDERATIVAS Y MUNICIPIOS	0.00
			83501	APORTACIONES PREVISTAS EN LEYES Y DECRETOS COMPENSATORIAS A ENTIDADES FEDERATIVAS Y MUNICIPIOS	0.00
	8500			CONVENIOS	0.00
		851		CONVENIOS DE REASIGNACIÓN	0.00
			85101	CONVENIOS DE REASIGNACIÓN	0.00
		852		CONVENIOS DE DESCENTRALIZACIÓN	0.00
			85201	CONVENIOS DE DESCENTRALIZACIÓN	0.00
		853		OTROS CONVENIOS	0.00
			85301	OTROS CONVENIOS	0.00
			85302	OTROS CONVENIOS DE ORGANISMOS DESCENTRALIZADOS	0.00
9000					0.00
	9100			AMORTIZACIÓN DE LA DEUDA PÚBLICA	0.00
		911		AMORTIZACIÓN DE LA DEUDA INTERNA CON INSTITUCIONES DE CRÉDITO	0.00
			91101	AMORTIZACIÓN DE LA DEUDA INTERNA CON INSTITUCIONES DE CRÉDITO	0.00
		912		AMORTIZACIÓN DE LA DEUDA INTERNA POR EMISIÓN DE TÍTULOS Y VALORES	0.00
			91201	AMORTIZACIÓN DE LA DEUDA INTERNA POR EMISIÓN DE TÍTULOS Y VALORES	0.00
		913		AMORTIZACIÓN DE ARRENDAMIENTOS FINANCIEROS NACIONALES	0.00
			91301	AMORTIZACIÓN DE ARRENDAMIENTOS FINANCIEROS NACIONALES	0.00
			91302	AMORTIZACIÓN DE ARRENDAMIENTOS FINANCIEROS ESPECIALES	0.00
		914		AMORTIZACIÓN DE LA DEUDA EXTERNA CON INSTITUCIONES DE CRÉDITO	0.00
			91401	AMORTIZACIÓN DE LA DEUDA EXTERNA CON INSTITUCIONES DE CRÉDITO	0.00
		915		AMORTIZACIÓN DE DEUDA EXTERNA CON ORGANISMOS FINANCIEROS INTERNACIONALES	0.00
			91501	AMORTIZACIÓN DE DEUDA EXTERNA CON ORGANISMOS FINANCIEROS INTERNACIONALES	0.00
		916		AMORTIZACIÓN DE LA DEUDA BILATERAL	0.00
			91601	AMORTIZACIÓN DE LA DEUDA BILATERAL	0.00
		917		AMORTIZACIÓN DE LA DEUDA EXTERNA POR EMISIÓN DE TÍTULOS Y VALORES	0.00
			91701	AMORTIZACIÓN DE LA DEUDA EXTERNA POR EMISIÓN DE TÍTULOS Y VALORES	0.00
		918		AMORTIZACIÓN DE ARRENDAMIENTOS FINANCIEROS INTERNACIONALES	0.00
			91801	AMORTIZACIÓN DE ARRENDAMIENTOS FINANCIEROS INTERNACIONALES	0.00
	9200			INTERESES DE LA DEUDA PÚBLICA	0.00
		921		INTERESES DE LA DEUDA INTERNA CON INSTITUCIONES DE CRÉDITO	0.00
			92101	INTERESES DE LA DEUDA INTERNA CON INSTITUCIONES DE CRÉDITO	0.00
			92102	INTERESES DE LA DEUDA INTERNA DERIVADA DE PROYECTOS DE INFRAESTRUCTURA PRODUCTIVA DE LARGO PLAZO	0.00
		922		INTERESES DERIVADOS DE LA COLOCACIÓN DE TÍTULOS Y VALORES	0.00
			92201	INTERESES DERIVADOS DE LA COLOCACIÓN DE TÍTULOS Y VALORES	0.00
		923		INTERESES POR ARRENDAMIENTOS FINANCIEROS NACIONALES	0.00
			92301	INTERESES POR ARRENDAMIENTOS FINANCIEROS NACIONALES	0.00
			92302	INTERESES POR ARRENDAMIENTOS FINANCIEROS ESPECIALES	0.00
		924		INTERESES DE LA DEUDA EXTERNA CON INSTITUCIONES DE CRÉDITO	0.00
			92401	INTERESES DE LA DEUDA EXTERNA CON INSTITUCIONES DE CRÉDITO	0.00
		925		INTERESES DE LA DEUDA CON ORGANISMOS FINANCIEROS INTERNACIONALES	0.00
			92501	INTERESES DE LA DEUDA CON ORGANISMOS FINANCIEROS INTERNACIONALES	0.00
		926		INTERESES DE LA DEUDA BILATERAL	0.00
			92601	INTERESES DE LA DEUDA BILATERAL	0.00
		927		INTERESES DERIVADOS DE LA COLOCACIÓN DE TÍTULOS Y VALORES EN EL EXTERIOR	0.00
			92701	INTERESES DERIVADOS DE LA COLOCACIÓN DE TÍTULOS Y VALORES EN EL EXTERIOR	0.00
		928		INTERESES POR ARRENDAMIENTOS FINANCIEROS INTERNACIONALES	0.00
			92801	INTERESES POR ARRENDAMIENTOS FINANCIEROS INTERNACIONALES	0.00
	9300			COMISIONES DE LA DEUDA PÚBLICA	0.00
		931		COMISIONES DE LA DEUDA PÚBLICA INTERNA	0.00
			93101	COMISIONES DE LA DEUDA INTERNA	0.00
		932		COMISIONES DE LA DEUDA PÚBLICA EXTERNA	0.00
			93201	COMISIONES DE LA DEUDA EXTERNA	0.00
	9400			GASTOS DE LA DEUDA PÚBLICA	0.00
		941		GASTOS DE LA DEUDA PÚBLICA INTERNA	0.00
			94101	GASTOS DE LA DEUDA PÚBLICA INTERNA	0.00
		942		GASTOS DE LA DEUDA PÚBLICA EXTERNA	0.00
			94201	GASTOS DE LA DEUDA PÚBLICA EXTERNA	0.00
	9500			COSTO POR COBERTURAS	0.00
		951		COSTOS POR COBERTURAS	0.00
			95101	COSTOS POR COBERTURAS	0.00
	9600			APOYOS FINANCIEROS	0.00
		961		APOYOS A INTERMEDIARIOS FINANCIEROS	0.00
			96101	APOYOS A INTERMEDIARIOS FINANCIEROS	0.00
		962		APOYOS A AHORRADORES Y DEUDORES DEL SISTEMA FINANCIERO NACIONAL	0.00
			96201	APOYOS A AHORRADORES Y DEUDORES DE LA BANCA	0.00
	9900			ADEUDOS DE EJERCICIOS FISCALES ANTERIORES (ADEFAS)	0.00
		991		ADEFAS	0.00
			99101	ADEFAS	0.00

TOTAL		14,031,195.50

TRIBUNAL DE JUSTICIA ADMINISTRATIVA

CAP	CONC	PG	PE	DESCRIPCIÓN	APROBADO
1000				SERVICIOS PERSONALES	44,090,530.40
	1100			REMUNERACIONES AL PERSONAL DE CARÁCTER PERMANENTE	12,326,110.23
		111		DIETAS	0.00
			11101	DIETAS	0.00
		112		HABERES	0.00
			11201	HABERES	0.00
		113		SUELDOS BASE AL PERSONAL PERMANENTE	12,326,110.23
			11301	SUELDOS AL PERSONAL DE BASE	0.00
			11302	SUELDOS AL PERSONAL DE CONFIANZA	11,874,957.60
			11303	SUELDOS AL PERSONAL DOCENTE	0.00
			11304	NIVELACIONES SALARIALES	0.00
			11305	REZONIFICACIÓN	0.00
			11306	AJUSTE DE CALENDARIO	451,152.63
			11307	CARRERA MAGISTERIAL	0.00
		114		REMUNERACIONES POR ADSCRIPCIÓN LABORAL EN EL EXTRANJERO	0.00
			11401	RETRIBUCIONES POR ADSCRIPCIÓN EN EL EXTRANJERO	0.00
	1200			REMUNERACIONES AL PERSONAL DE CARÁCTER TRANSITORIO	0.00
		121		HONORARIOS ASIMILABLES A SALARIOS	0.00
			12101	CONTRATOS POR HONORARIOS ASIMILABLES A SALARIOS	0.00
		122		SUELDOS BASE AL PERSONAL EVENTUAL	0.00
			12201	SUELDOS AL PERSONAL EVENTUAL	0.00
			12202	SUELDOS AL PERSONAL INTERINO	0.00
			12203	SUELDOS AL PERSONAL TRANSITORIO	0.00
			12204	SUELDOS AL PERSONAL DE LISTA DE RAYA	0.00
			12205	NIVELACIONES SALARIALES	0.00
			12206	REZONIFICACIÓN	0.00
			12207	AJUSTE DE CALENDARIO	0.00
		123		RETRIBUCIONES POR SERVICIOS DE CARÁCTER SOCIAL	0.00
			12301	RETRIBUCIONES A PRESTADORES DE SERVICIO SOCIAL	0.00
		124		RETRIBUCIÓN A LOS REPRESENTANTES DE LOS TRABAJADORES Y DE LOS PATRONES EN LA JUNTA DE CONCILIACIÓN Y ARBITRAJE	0.00
			12401	RETRIBUCIÓN A LOS REPRESENTANTES DE LOS TRABAJADORES Y DE LOS PATRONES EN LAS JUNTAS DE CONCILIACIÓN Y ARBITRAJE	0.00
	1300			REMUNERACIONES ADICIONALES Y ESPECIALES	23,816,235.95
		131		PRIMAS POR AÑOS DE SERVICIOS EFECTIVOS PRESTADOS	0.00
			13101	PRIMAS POR AÑOS DE SERVICIOS PRESTADOS	0.00
		132		PRIMAS DE VACACIONES, DOMINICAL Y GRATIFICACIÓN DE FIN DE AÑO	5,864,984.03
			13201	PRIMAS DE VACACIONES	451,152.63
			13202	PRIMA DOMINICAL	0.00
			13203	GRATIFICACIÓN DE FIN DE AÑO	5,413,831.40
			13204	DÍAS DINÁMICOS	0.00
			13205	COMPENSACIÓN DE FIN DE AÑO	0.00
		133		HORAS EXTRAORDINARIAS	0.00
			13301	REMUNERACIONES POR HORAS EXTRAORDINARIAS	0.00
		134		COMPENSACIONES	17,951,251.92
			13401	COMPENSACIONES ORDINARIAS	17,951,251.92
			13402	COMPENSACIONES EXTRAORDINARIAS	0.00
			13403	COMPENSACIONES POR SERVICIOS EVENTUALES	0.00
			13404	COMPENSACIONES POR SERVICIOS ESPECIALES	0.00
			13405	COMPENSACIONES A MÉDICOS RESIDENTES	0.00
			13406	COMPENSACIONES AL PERSONAL POR PARTICIPACIÓN EN LOS GASTOS DE EJECUCIÓN	0.00
		135		SOBREHABERES	0.00
			13501	SOBREHABERES	0.00
		136		ASIGNACIONES DE TÉCNICO, DE MANDO, POR COMISIÓN, DE VUELO Y DE TÉCNICO ESPECIAL	0.00
			13601	ASIGNACIONES DE TÉCNICO, DE MANDO, POR COMISIÓN, DE VUELO Y DE TÉCNICO ESPECIAL	0.00
		137		HONORARIOS ESPECIALES	0.00
			13701	HONORARIOS ESPECIALES	0.00
		138		PARTICIPACIONES POR VIGILANCIA EN EL CUMPLIMIENTO DE LAS LEYES Y CUSTODIA DE VALORES	0.00
			13801	PARTICIPACIONES POR VIGILANCIA EN EL CUMPLIMIENTO DE LAS LEYES Y CUSTODIA DE VALORES	0.00
	1400			SEGURIDAD SOCIAL	4,460,158.31
		141		APORTACIONES DE SEGURIDAD SOCIAL	3,843,275.51
			14101	APORTACIONES AL ISSSTE	0.00
			14102	APORTACIONES AL IMSS	1,850,648.43
			14103	APORTACIONES DE SEGURIDAD SOCIAL CON INSTITUCIONES PRIVADAS	0.00
			14104	APORTACIONES AL FONDO DE PENSIONES	1,992,627.08
			14105	APORTACIONES AL SEGURO DE CESANTÍA EN EDAD AVANZADA Y VEJEZ	0.00
		142		APORTACIONES A FONDOS DE VIVIENDA	616,882.80
			14201	APORTACIONES AL FOVISSSTE	0.00
			14202	APORTACIONES AL INFONAVIT	616,882.80
		143		APORTACIONES AL SISTEMA PARA EL RETIRO	0.00
			14301	APORTACIONES AL SAR	0.00
			14302	DEPÓSITOS PARA EL AHORRO SOLIDARIO	0.00
		144		APORTACIONES PARA SEGUROS	0.00
			14401	SEGURO DE VIDA	0.00
			14402	SEGURO DE GASTOS MÉDICOS	0.00
			14403	SEGUROS DE RESPONSABILIDAD CIVIL	0.00
			14404	SEGUROS DE ASISTENCIA LEGAL	0.00
	1500			OTRAS PRESTACIONES SOCIALES Y ECONÓMICAS	831,247.03
		151		CUOTAS PARA EL FONDO DE AHORRO Y FONDO DE TRABAJO	831,247.03
			15101	CUOTAS PARA EL FONDO DE AHORRO Y FONDO DE TRABAJO	831,247.03
		152		INDEMNIZACIONES	0.00
			15201	INDEMNIZACIONES POR ACCIDENTES EN EL TRABAJO	0.00

CAP	CONC	PG	PE	DESCRIPCIÓN	APROBADO
			15202	PAGO DE LIQUIDACIONES	0.00
		153		PRESTACIONES Y HABERES DE RETIRO	0.00
			15301	PRESTACIONES Y HABERES DE RETIRO	0.00
		154		PRESTACIONES CONTRACTUALES	0.00
			15401	PRESTACIONES AL PERSONAL DE BASE	0.00
			15402	PRESTACIONES AL PERSONAL DE CONFIANZA	0.00
			15403	PRESTACIONES AL PERSONAL DOCENTE	0.00
			15404	PRESTACIONES COMPLEMENTARIAS PERSONAL DE BASE	0.00
			15405	PRESTACIONES COMPLEMENTARIAS PERSONAL DE CONFIANZA	0.00
			15406	PRESTACIONES COMPLEMENTARIAS PERSONAL DOCENTE	0.00
		155		APOYOS A LA CAPACITACIÓN DE LOS SERVIDORES PÚBLICOS	0.00
			15501	APOYOS A LA CAPACITACIÓN DE LOS SERVIDORES PÚBLICOS	0.00
		159		OTRAS PRESTACIONES SOCIALES Y ECONÓMICAS	0.00
			15901	OTRAS PRESTACIONES SOCIALES Y ECONOMICAS	0.00
	1600			PREVISIONES	0.00
		161		PREVISIONES DE CARÁCTER LABORAL, ECONÓMICA Y DE SEGURIDAD SOCIAL	0.00
			16101	PREVISIONES DE INCREMENTO AL PERSONAL DE BASE	0.00
			16102	PREVISIONES DE INCREMENTO AL PERSONAL DE CONFIANZA	0.00
			16103	PREVISIONES DE INCREMENTO AL PERSONAL DOCENTE	0.00
			16104	PREVISIONES PARA CREACIÓN DE PLAZAS	0.00
	1700			PAGO DE ESTÍMULOS A SERVIDORES PÚBLICOS	2,656,778.88
		171		ESTÍMULOS	2,656,778.88
			17101	ESTÍMULOS ORDINARIOS	2,656,778.88
			17102	ESTÍMULOS POR ANTIGÜEDAD	0.00
			17103	BONO POR TÉRMINO DE ADMINISTRACIÓN	0.00
			17104	OTROS ESTÍMULOS CONTRACTUALES	0.00
			17105	MEDALLAS MAGISTERIO	0.00
			17106	ESTÍMULO A BOMBEROS	0.00
			17107	ESTÍMULOS AL PERSONAL DE SEGURIDAD PÚBLICA	0.00
		172		RECOMPENSAS	0.00
			17201	RECOMPENSAS	0.00
	2100			MATERIALES DE ADMINISTRACIÓN, EMISIÓN DE DOCUMENTOS Y ARTÍCULOS OFICIALES	
		211		MATERIALES, ÚTILES Y EQUIPOS MENORES DE OFICINA	264,000.00
			21101	MATERIALES PARA SERVICIO EN GENERAL	0.00
			21102	ARTÍCULOS Y MATERIAL DE OFICINA	136,000.00
			21103	MATERIALES DE FERRETERÍA PARA OFICINAS	0.00
			21104	MATERIAL PARA MANTENIMIENTO DE LA OFICINA	0.00
			21105	MATERIAL DE PINTURA Y DIBUJO PARA USO EN OFICINAS	0.00
			21106	PRODUCTOS DE PAPEL Y HULE PARA USO EN OFICINAS	128,000.00
			21107	PIGMENTOS O COLORANTES PARA USO EN OFICINAS	0.00
		212		MATERIALES Y ÚTILES DE IMPRESIÓN Y REPRODUCCIÓN	0.00
			21201	MATERIALES PARA IMPRESIÓN Y REPRODUCCIÓN	0.00
			21202	MATERIAL PARA USO FOTOGRÁFICO Y CINEMATOGRÁFICO	0.00
			21203	MATERIAL DE PINTURA Y DIBUJO PARA USO EN IMPRESIÓN Y REPRODUCCIÓN	0.00
			21204	PRODUCTOS DE PAPEL Y HULE PARA USO EN IMPRESIÓN Y REPRODUCCIÓN	0.00
		213		MATERIAL ESTADÍSTICO Y GEOGRÁFICO	0.00
			21301	ARTÍCULOS PARA USO ESTADÍSTICO Y GEOGRÁFICO	0.00
		214		MATERIALES, ÚTILES Y EQUIPOS MENORES DE TECNOLOGÍAS DE LA INFORMACIÓN Y COMUNICACIONES	39,500.00
			21401	SUMINISTROS INFORMÁTICOS	39,500.00
		215		MATERIAL IMPRESO E INFORMACIÓN DIGITAL	0.00
			21501	ARTÍCULOS DIVERSOS DE CARÁCTER COMERCIAL	0.00
			21502	ARTÍCULOS PARA SERVICIOS GENERALES	0.00
			21503	MATERIAL DE COMUNICACIÓN	0.00
			21504	PRODUCTOS IMPRESOS EN PAPEL	0.00
		216		MATERIAL DE LIMPIEZA	67,000.00
			21601	MATERIALES Y ARTÍCULOS DE LIMPIEZA	67,000.00
			21602	PRODUCTOS DE PAPEL PARA LIMPIEZA	0.00
			21603	PRODUCTOS TEXTILES PARA LIMPIEZA	0.00
		217		MATERIALES Y ÚTILES DE ENSEÑANZA	0.00
			21701	MATERIALES PARA ENSEÑANZA	0.00
			21702	ARTÍCULOS DIDÁCTICOS	0.00
		218		MATERIALES PARA EL REGISTRO E IDENTIFICACIÓN DE BIENES Y PERSONAS	0.00
			21801	ELABORACIÓN DE PLACAS Y CALCOMANÍAS	0.00
			21802	MATERIAL DE FOTOCREDENCIALIZACIÓN	0.00
	2200			ALIMENTOS Y UTENSILIOS	
		221		PRODUCTOS ALIMENTICIOS PARA PERSONAS	21,000.00
			22101	ANIMALES PARA ABASTO	0.00
			22102	CARNE FRESCA	0.00
			22103	PESCADOS Y MARISCOS	0.00
			22104	PRODUCTOS AGRÍCOLAS PARA ALIMENTACIÓN DE PERSONAS	0.00
			22105	PRODUCTOS DIVERSOS PARA ALIMENTACIÓN DE PERSONAS	21,000.00
			22106	PRODUCTOS DE ANIMALES INDUSTRIALIZABLES	0.00
		222		PRODUCTOS ALIMENTICIOS PARA ANIMALES	0.00
			22201	CARNE EN CANAL	0.00
			22202	GANADO EN PIE	0.00
			22203	PRODUCTOS AGRÍCOLAS PARA ALIMENTACIÓN DE ANIMALES	0.00
			22204	PRODUCTOS DIVERSOS PARA ALIMENTACIÓN DE ANIMALES	0.00
		223		UTENSILIOS PARA EL SERVICIO DE ALIMENTACIÓN	0.00
			22301	UTENSILIOS DIVERSOS DE CARÁCTER COMERCIAL	0.00
			22302	ARTÍCULOS PARA EL SERVICIO DE ALIMENTACIÓN	0.00
			22303	MATERIAL DE FERRETERÍA PARA SERVICIO DE ALIMENTACIÓN	0.00
	2300			MATERIAS PRIMAS Y MATERIALES DE PRODUCCIÓN Y COMERCIALIZACIÓN	
		231		PRODUCTOS ALIMENTICIOS, AGROPECUARIOS Y FORESTALES ADQUIRIDOS COMO MATERIA PRIMA	0.00
			23101	PRODUCTOS AGRÍCOLAS ADQUIRIDOS COMO MATERIA PRIMA	0.00
			23102	PRODUCTOS FORESTALES ADQUIRIDOS COMO MATERIA PRIMA	0.00

CAP	CONC	PG	PE	DESCRIPCIÓN	APROBADO
		232		INSUMOS TEXTILES ADQUIRIDOS COMO MATERIA PRIMA	0.00
			23201	PRODUCTOS AGRÍCOLAS DE CARÁCTER TEXTIL ADQUIRIDOS COMO MATERIA PRIMA	0.00
			23202	PRODUCTOS DE ANIMALES INDUSTRIALIZABLES ADQUIRIDOS COMO MATERIA PRIMA	0.00
			23203	PRODUCTOS TEXTILES ADQUIRIDOS COMO MATERIA PRIMA	0.00
			23204	SUBSTANCIAS Y PRODUCTOS QUÍMICOS ADQUIRIDOS COMO MATERIA PRIMA	0.00
		233		PRODUCTOS DE PAPEL, CARTÓN E IMPRESOS ADQUIRIDOS COMO MATERIA PRIMA	0.00
			23301	PRODUCTOS DE PAPEL Y DE HULE ADQUIRIDOS COMO MATERIA PRIMA	0.00
			23302	PRODUCTOS FORESTALES ADQUIRIDOS COMO MATERIA PRIMA	0.00
		234		COMBUSTIBLES, LUBRICANTES, ADITIVOS, CARBÓN Y SUS DERIVADOS ADQUIRIDOS COMO MATERIA PRIMA	0.00
			23401	PRODUCTOS FORESTALES DE CARÁCTER COMBUSTIBLE ADQUIRIDOS COMO MATERIA PRIMA	0.00
		235		PRODUCTOS QUÍMICOS, FARMACÉUTICOS Y DE LABORATORIO ADQUIRIDOS COMO MATERIA PRIMA	0.00
			23501	PRODUCTOS QUÍMICOS ADQUIRIDOS COMO MATERIA PRIMA PARA USO QUIRÚRGICO Y DE LABORATORIO	0.00
		236		PRODUCTOS METÁLICOS Y A BASE DE MINERALES NO METÁLICOS ADQUIRIDOS COMO MATERIA PRIMA	0.00
			23601	ARTÍCULOS PARA SERVICIOS GENERALES ADQUIRIDOS COMO MATERIA PRIMA	0.00
		237		PRODUCTOS DE CUERO, PIEL, PLÁSTICO Y HULE ADQUIRIDOS COMO MATERIA PRIMA	0.00
			23701	PRODUCTOS PARA SERVICIOS GENERALES ADQUIRIDOS COMO MATERIA PRIMA	0.00
			23702	MATERIAL QUIRÚRGICO Y DE LABORATORIO ADQUIRIDO COMO MATERIA PRIMA	0.00
			23703	PRODUCTOS DE CUERO Y PIEL DE ANIMALES INDUSTRIALIZABLES ADQUIRIDOS COMO MATERIA PRIMA	0.00
			23704	PRODUCTOS DE HULE ADQUIRIDOS COMO MATERIA PRIMA	0.00
			23705	PRODUCTOS DE PLÁSTICO Y POLIETILENO ADQUIRIDOS COMO MATERIA PRIMA	0.00
		238		MERCANCÍAS ADQUIRIDAS PARA SU COMERCIALIZACIÓN	0.00
			23801	PRODUCTOS ALIMENTICIOS ADQUIRIDOS PARA COMERCIALIZACIÓN	0.00
			23802	PRODUCTOS DE PAPEL Y DE HULE ADQUIRIDOS PARA COMERCIALIZACIÓN	0.00
			23803	PRODUCTOS DE PLÁSTICO ADQUIRIDOS PARA COMERCIALIZACIÓN	0.00
		239		OTROS PRODUCTOS ADQUIRIDOS COMO MATERIA PRIMA	0.00
			23901	OTROS ARTÍCULOS DE CARÁCTER COMERCIAL ADQUIRIDOS COMO MATERIA PRIMA	0.00
			23902	OTROS ARTÍCULOS PARA SERVICIOS GENERALES ADQUIRIDOS COMO MATERIA PRIMA	0.00
			23903	MINERALES ADQUIRIDOS COMO MATERIA PRIMA	0.00
			23904	OTROS PRODUCTOS DE ANIMALES INDUSTRIALIZABLES ADQUIRIDOS COMO MATERIA PRIMA	0.00
			23905	OTROS PRODUCTOS FORESTALES ADQUIRIDOS COMO MATERIA PRIMA	0.00
	2400			MATERIALES Y ARTÍCULOS DE CONSTRUCCIÓN Y DE REPARACIÓN	0.00
		241		PRODUCTOS MINERALES NO METÁLICOS	0.00
			24101	MATERIAL DE FERRETERÍA PARA CONSTRUCCIÓN Y REPARACIÓN	0.00
			24102	MINERALES PARA CONSTRUCCIÓN Y REPARACIÓN	0.00
			24103	PRODUCTOS MINERALES PARA CONSTRUCCIÓN Y REPARACIÓN	0.00
		242		CEMENTO Y PRODUCTOS DE CONCRETO	0.00
			24201	CEMENTO Y PRODUCTOS DE CONCRETO	0.00
		243		CAL, YESO Y PRODUCTOS DE YESO	0.00
			24301	CAL, YESO Y PRODUCTOS DE YESO	0.00
		244		MADERA Y PRODUCTOS DE MADERA	0.00
			24401	MADERA Y PRODUCTOS DE MADERA	0.00
			24402	PRODUCTOS FORESTALES PARA LA CONSTRUCCIÓN	0.00
		245		VIDRIO Y PRODUCTOS DE VIDRIO	0.00
			24501	ARTÍCULOS Y MATERIAL DE OFICINA EN VIDRIO	0.00
			24502	MATERIALES DE FERRETERÍA EN VIDRIO	0.00
			24503	PRODUCTOS DE VIDRIO Y CRISTAL	0.00
		246		MATERIAL ELÉCTRICO Y ELECTRÓNICO	0.00
			24601	ACCESORIOS Y MATERIAL ELÉCTRICO	0.00
			24602	MATERIAL ELÉCTRICO PARA COMUNICACIÓN	0.00
			24603	MATERIAL DE FERRETERÍA ELÉCTRICO	0.00
		247		ARTÍCULOS METÁLICOS PARA LA CONSTRUCCIÓN	0.00
			24701	ACCESORIOS Y MATERIAL ELÉCTRICO PARA LA CONSTRUCCIÓN	0.00
			24702	MATERIAL DE FERRETERÍA PARA LA CONSTRUCCIÓN	0.00
			24703	PRODUCTOS MINERALES PARA LA CONSTRUCCIÓN	0.00
			24704	REFACCIONES Y ESTRUCTURAS PARA LA CONSTRUCCIÓN	0.00
		248		MATERIALES COMPLEMENTARIOS	35,000.00
			24801	ARTÍCULOS COMPLEMENTARIOS PARA SERVICIOS GENERALES	35,000.00
			24802	MATERIALES COMPLEMENTARIOS DE FERRETERÍA	0.00
			24803	PRODUCTOS COMPLEMENTARIOS DE PAPEL Y DE HULE	0.00
			24804	PRODUCTOS COMPLEMENTARIOS DE ORIGEN FORESTAL	0.00
			24805	PRODUCTOS COMPLEMENTARIOS DE ORIGEN MINERAL	0.00
			24806	PRODUCTOS TEXTILES COMPLEMENTARIOS	0.00
			24807	PRODUCTOS DE PLÁSTICO, PVC Y SIMILARES PARA LA CONSTRUCCIÓN	0.00
		249		OTROS MATERIALES Y ARTÍCULOS DE CONSTRUCCIÓN Y REPARACIÓN	40,000.00
			24901	OTROS MATERIALES DE FERRETERÍA PARA CONSTRUCCIÓN Y REPARACIÓN	40,000.00
			24902	OTROS MATERIALES DE MANTENIMIENTO Y SEGURIDAD PARA CONSTRUCCIÓN Y REPARACIÓN	0.00
			24903	OTROS PRODUCTOS MINERALES PARA CONSTRUCCIÓN Y REPARACIÓN	0.00
			24904	OTROS PRODUCTOS QUÍMICOS PARA CONSTRUCCIÓN Y REPARACIÓN	0.00
	2500			PRODUCTOS QUÍMICOS, FARMACÉUTICOS Y DE LABORATORIO	0.00
		251		PRODUCTOS QUÍMICOS BÁSICOS	0.00
			25101	MATERIAL QUIRÚRGICO Y DE LABORATORIO BÁSICO	0.00
			25102	SUBSTANCIAS Y PRODUCTOS QUÍMICOS BÁSICOS	0.00
		252		FERTILIZANTES, PESTICIDAS Y OTROS AGROQUÍMICOS	0.00
			25201	FERTILIZANTES, PESTICIDAS Y OTROS AGROQUÍMICOS	0.00
		253		MEDICINAS Y PRODUCTOS FARMACÉUTICOS	0.00
			25301	MEDICINAS Y PRODUCTOS FARMACÉUTICOS DE APLICACIÓN HUMANA	0.00
			25302	CUADRO BÁSICO Y CATÁLOGO DE MEDICAMENTOS DEL SECTOR SALUD	0.00
			25303	MEDICINAS Y PRODUCTOS FARMACÉUTICOS DE APLICACIÓN ANIMAL	0.00
		254		MATERIALES, ACCESORIOS Y SUMINISTROS MÉDICOS	0.00
			25401	ARTÍCULOS PARA SERVICIOS GENERALES EN EL ÁREA MÉDICA	0.00
			25402	MATERIAL QUIRÚRGICO Y DE LABORATORIO DE USO EN EL ÁREA MÉDICA	0.00
			25403	PRODUCTOS QUÍMICOS PARA USO EN EL ÁREA MÉDICA	0.00
			25404	MATERIALES, ACCESORIOS Y SUMINISTROS MÉDICOS DE APLICACIÓN ANIMAL	0.00
		255		MATERIALES, ACCESORIOS Y SUMINISTROS DE LABORATORIO	0.00
			25501	MATERIAL QUIRÚRGICO Y DE LABORATORIO	0.00
			25502	PRODUCTOS MINERALES UTILIZADOS EN LABORATORIOS	0.00

CAP	CONC	PG	PE	DESCRIPCIÓN	APROBADO
		256		FIBRAS SINTÉTICAS, HULES, PLÁSTICOS Y DERIVADOS	
			25601	FIBRAS SINTÉTICAS, HULES, PLÁSTICOS Y DERIVADOS	0.00
		259		OTROS PRODUCTOS QUÍMICOS	
			25901	OTRAS SUBSTANCIAS Y PRODUCTOS QUÍMICOS	0.00
	2600			COMBUSTIBLES, LUBRICANTES Y ADITIVOS	0.00
		261		COMBUSTIBLES, LUBRICANTES Y ADITIVOS	
			26101	COMBUSTIBLES, LUBRICANTES Y ADITIVOS	156,000.00
		262		CARBÓN Y SUS DERIVADOS	
			26201	CARBÓN Y SUS DERIVADOS	0.00
	2700			VESTUARIO, BLANCOS, PRENDAS DE PROTECCIÓN Y ARTÍCULOS DEPORTIVOS	0.00
		271		VESTUARIO Y UNIFORMES	0.00
			27101	ARTÍCULOS PARA SERVICIOS GENERALES	0.00
			27102	MATERIAL Y ACCESORIOS DE ARTILLERÍA Y ATAVÍO CIVIL, MILITAR Y RELIGIOSO	0.00
			27103	MATERIAL DE FERRETERÍA PARA USO EN VESTUARIOS Y UNIFORMES	0.00
			27104	MATERIAL DE MANTENIMIENTO Y SEGURIDAD UTILIZADO EN VESTUARIO Y UNIFORMES	0.00
			27105	PRODUCTOS DE ANIMALES INDUSTRIALIZABLES ADQUIRIDOS COMO VESTUARIO Y UNIFORMES	0.00
			27106	PRODUCTOS TEXTILES ADQUIRIDOS COMO VESTUARIO Y UNIFORMES	0.00
		272		PRENDAS DE SEGURIDAD Y PROTECCIÓN PERSONAL	42,000.00
			27201	ARTÍCULOS PARA SERVICIOS GENERALES PARA SEGURIDAD Y PROTECCIÓN PERSONAL	0.00
			27202	ARTÍCULOS PARA SEGURIDAD Y PROTECCIÓN PERSONAL	0.00
			27203	MATERIAL DE MANTENIMIENTO PARA SEGURIDAD Y PROTECCIÓN PERSONAL	42,000.00
			27204	MATERIAL QUIRÚRGICO Y DE LABORATORIO PARA SEGURIDAD Y PROTECCIÓN PERSONAL	0.00
			27205	PRODUCTOS DE PAPEL Y DE HULE PARA SEGURIDAD Y PROTECCIÓN PERSONAL	0.00
			27206	PRODUCTOS TEXTILES PARA SEGURIDAD Y PROTECCIÓN PERSONAL	0.00
		273		ARTÍCULOS DEPORTIVOS	0.00
			27301	ARTÍCULOS DEPORTIVOS Y DE CAMPAÑA	0.00
			27302	ARTÍCULOS PARA SERVICIOS GENERALES UTILIZADOS EN ACTIVIDADES DEPORTIVAS	0.00
			27303	PRODUCTOS DE ANIMALES INDUSTRIALIZABLES UTILIZADOS EN ACTIVIDADES DEPORTIVAS	0.00
			27304	PRODUCTOS DE PAPEL Y DE HULE UTILIZADOS EN ACTIVIDADES DEPORTIVAS	0.00
		274		PRODUCTOS TEXTILES	0.00
			27401	PRODUCTOS TEXTILES	0.00
		275		BLANCOS Y OTROS PRODUCTOS TEXTILES, EXCEPTO PRENDAS DE VESTIR	0.00
			27501	ARTÍCULOS PARA SERVICIOS GENERALES DE ORIGEN TEXTIL	0.00
			27502	MATERIAL QUIRÚRGICO Y DE LABORATORIO DE ORIGEN TEXTIL	0.00
			27503	OTROS PRODUCTOS TEXTILES	0.00
	2800			MATERIALES Y SUMINISTROS PARA SEGURIDAD	0.00
		281		SUSTANCIAS Y MATERIALES EXPLOSIVOS	0.00
			28101	SUSTANCIAS Y MATERIALES EXPLOSIVOS	0.00
		282		MATERIALES DE SEGURIDAD PÚBLICA	0.00
			28201	MATERIALES Y ACCESORIOS PARA SEGURIDAD PÚBLICA	0.00
			28202	MATERIAL DE MANTENIMIENTO Y SEGURIDAD PÚBLICA	0.00
		283		PRENDAS DE PROTECCIÓN PARA SEGURIDAD PÚBLICA Y NACIONAL	0.00
			28301	PRENDAS DE PROTECCIÓN PARA SEGURIDAD PÚBLICA	0.00
	2900			HERRAMIENTAS, REFACCIONES Y ACCESORIOS MENORES	
		291		HERRAMIENTAS MENORES	0.00
			29101	ACCESORIOS Y MATERIALES MENORES	0.00
			29102	APARATOS E INSTRUMENTOS MENORES	0.00
			29103	HERRAMIENTAS MENORES DE TIPO MÉDICO Y QUIRÚRGICO	0.00
			29104	HERRAMIENTAS MENORES DE CARÁCTER COMERCIAL	0.00
			29105	EQUIPOS Y MATERIALES MENORES DE COMUNICACIÓN, FOTOGRÁFICOS Y CINEMATOGRÁFICOS	0.00
			29106	ARTÍCULOS MENORES PARA SERVICIOS GENERALES	0.00
			29107	EQUIPOS Y MATERIALES MENORES DE MANTENIMIENTO Y SEGURIDAD	0.00
			29108	EQUIPOS MENORES DE PINTURA Y DIBUJO	0.00
			29109	IMPLEMENTOS MENORES DE ORIGEN AGRÍCOLA	0.00
		292		REFACCIONES Y ACCESORIOS MENORES DE EDIFICIOS	0.00
			29201	ARTÍCULOS MENORES PARA SERVICIOS GENERALES EN EDIFICIOS	0.00
			29202	MATERIAL MENOR DE FERRETERÍA PARA USO EN EDIFICIOS	0.00
		293		REFACCIONES Y ACCESORIOS MENORES DE MOBILIARIO Y EQUIPO DE ADMINISTRACIÓN, EDUCACIONAL Y RECREATIVO	17,000.00
			29301	MATERIAL MENOR DE FERRETERÍA PARA MOBILIARIO Y EQUIPO	17,000.00
		294		REFACCIONES Y ACCESORIOS MENORES DE EQUIPO DE CÓMPUTO Y TECNOLOGÍAS DE LA INFORMACIÓN	18,413.73
			29401	ARTÍCULOS ELECTRÓNICOS MENORES	0.00
			29402	ARTÍCULOS AUXILIARES DE CÓMPUTO	0.00
			29403	REFACCIONES Y ACCESORIOS MENORES DE CARÁCTER INFORMÁTICO	18,413.73
		295		REFACCIONES Y ACCESORIOS MENORES DE EQUIPO E INSTRUMENTAL MÉDICO Y DE LABORATORIO	0.00
			29501	REFACCIONES Y ACCESORIOS MENORES DE EQUIPO E INSTRUMENTAL MÉDICO Y DE LABORATORIO	0.00
		296		REFACCIONES Y ACCESORIOS MENORES DE EQUIPO DE TRANSPORTE	0.00
			29601	ACCESORIOS Y MATERIALES ELÉCTRICOS MENORES PARA EQUIPO DE TRANSPORTE	0.00
			29602	ARTÍCULOS AUTOMOTRICES MENORES	0.00
			29603	ARTÍCULOS MENORES DE CARÁCTER DIVERSO PARA USO EN EQUIPO DE TRANSPORTE	0.00
			29604	ARTÍCULOS ELECTRÓNICOS MENORES PARA EQUIPO DE TRANSPORTE	0.00
			29605	ARTÍCULOS MENORES DE MANTENIMIENTO Y SEGURIDAD PARA EQUIPO DE TRANSPORTE	0.00
			29606	IMPLEMENTOS MENORES PARA TRANSPORTE Y EQUIPO FERROVIARIO	0.00
			29607	MATERIAL MENOR DE FERRETERÍA PARA EQUIPO DE TRANSPORTE	0.00
			29608	MATERIALES MENORES DE MANTENIMIENTO Y SEGURIDAD PARA EQUIPO DE TRANSPORTE	0.00
			29609	PRODUCTOS MENORES DE HULE PARA EQUIPO DE TRANSPORTE	0.00
		297		REFACCIONES Y ACCESORIOS MENORES DE EQUIPO DE DEFENSA Y SEGURIDAD	0.00
			29701	REFACCIONES Y ACCESORIOS MENORES DE EQUIPO DE DEFENSA Y SEGURIDAD	0.00
		298		REFACCIONES Y ACCESORIOS MENORES DE MAQUINARIA Y OTROS EQUIPOS	0.00
			29801	ARTÍCULOS MENORES DE SERVICIO GENERAL PARA MAQUINARIA Y OTROS EQUIPOS	0.00
			29802	IMPLEMENTOS AGRÍCOLAS MENORES PARA MAQUINARIA Y OTROS EQUIPOS	0.00
			29803	MATERIAL MENOR DE FERRETERÍA PARA MAQUINARIA Y OTROS EQUIPOS	0.00
			29804	PRODUCTOS MENORES DE HULE PARA MAQUINARIA Y OTROS EQUIPOS	0.00
		299		REFACCIONES Y ACCESORIOS MENORES OTROS BIENES MUEBLES	0.00
			29901	ACCESORIOS Y MATERIALES ELÉCTRICOS MENORES PARA OTROS BIENES MUEBLES	0.00
			29902	ARTÍCULOS MENORES DE SERVICIO GENERAL PARA OTROS BIENES MUEBLES	0.00
			29903	IMPLEMENTOS AGRÍCOLAS MENORES PARA OTROS BIENES MUEBLES	0.00

CAP	CONC	PG	PE	DESCRIPCIÓN	APROBADO
			29904	ARTÍCULOS ELECTRÓNICOS MENORES PARA OTROS BIENES MUEBLES	0.00
			29905	MATERIAL MENOR DE FERRETERÍA PARA OTROS BIENES MUEBLES	0.00
			29906	MATERIAL MENOR DE MANTENIMIENTO Y SEGURIDAD PARA OTROS BIENES MUEBLES	0.00
			29907	PRODUCTOS MENORES DE HULE PARA OTROS BIENES MUEBLES	0.00
			29908	REFACCIONES MENORES PARA USO DIVERSOS EN OTROS BIENES MUEBLES	0.00
	3100			SERVICIOS BÁSICOS	
		311		ENERGÍA ELÉCTRICA	
			31101	ENERGÍA ELÉCTRICA	209,000.00
		312		GAS	
			31201	GAS	0.00
		313		AGUA	
			31301	AGUA	19,274.25
		314		TELEFONÍA TRADICIONAL	
			31401	TELEFONÍA TRADICIONAL	72,000.00
		315		TELEFONÍA CELULAR	
			31501	TELEFONÍA CELULAR	0.00
		316		SERVICIOS DE TELECOMUNICACIONES Y SATÉLITES	
			31601	SERVICIO DE RADIOLOCALIZACIÓN	0.00
			31602	SERVICIOS DE TELECOMUNICACIONES	0.00
		317		SERVICIOS DE ACCESO DE INTERNET, REDES Y PROCESAMIENTO DE INFORMACIÓN	
			31701	SERVICIOS DE ACCESO DE INTERNET, REDES Y PROCESAMIENTO DE INFORMACIÓN	2,000.00
		318		SERVICIOS POSTALES Y TELEGRÁFICOS	
			31801	SERVICIO POSTAL	13,000.00
			31802	SERVICIO TELEGRÁFICO	0.00
		319		SERVICIOS INTEGRALES Y OTROS SERVICIOS	
			31901	SERVICIOS INTEGRALES DE TELECOMUNICACIÓN	0.00
			31902	CONTRATACIÓN DE OTROS SERVICIOS	0.00
			31903	SERVICIOS GENERALES PARA PLANTELES EDUCATIVOS	0.00
	3200			SERVICIOS DE ARRENDAMIENTO	
		321		ARRENDAMIENTO DE TERRENOS	
			32101	ARRENDAMIENTO DE TERRENOS	0.00
		322		ARRENDAMIENTO DE EDIFICIOS	
			32201	ARRENDAMIENTO DE EDIFICIOS	1,644,523.00
		323		ARRENDAMIENTO DE MOBILIARIO Y EQUIPO DE ADMINISTRACIÓN, EDUCACIONAL Y RECREATIVO	
			32301	ARRENDAMIENTO DE EQUIPO Y BIENES INFORMÁTICOS	160,000.00
			32302	ARRENDAMIENTO DE MOBILIARIO	35,000.00
		324		ARRENDAMIENTO DE EQUIPO E INSTRUMENTAL MÉDICO Y DE LABORATORIO	
			32401	ARRENDAMIENTO DE EQUIPO E INSTRUMENTAL MEDICO Y DE LABORATORIO	0.00
		325		ARRENDAMIENTO DE EQUIPO DE TRANSPORTE	
			32501	ARRENDAMIENTO DE EQUIPO DE TRANSPORTE	0.00
		326		ARRENDAMIENTO DE MAQUINARIA, OTROS EQUIPOS Y HERRAMIENTAS	
			32601	ARRENDAMIENTO DE MAQUINARIA, OTROS EQUIPOS Y HERRAMIENTAS	0.00
		327		ARRENDAMIENTO DE ACTIVOS INTANGIBLES	
			32701	ARRENDAMIENTO DE ACTIVOS INTANGIBLES	0.00
		328		ARRENDAMIENTO FINANCIERO	
			32801	ARRENDAMIENTO FINANCIERO	0.00
		329		OTROS ARRENDAMIENTOS	
			32901	OTROS ARRENDAMIENTOS	0.00
	3300			SERVICIOS PROFESIONALES, CIENTÍFICOS, TÉCNICOS Y OTROS SERVICIOS	
		331		SERVICIOS LEGALES, DE CONTABILIDAD, AUDITORÍA Y RELACIONADOS	
			33101	ASESORÍAS ASOCIADAS A CONVENIOS, TRATADOS O ACUERDOS	50,000.00
			33102	OTRAS ASESORÍAS PARA LA OPERACIÓN DE PROGRAMAS	0.00
			33103	SERVICIOS RELACIONADOS CON PROCEDIMIENTOS JURISDICCIONALES	0.00
		332		SERVICIOS DE DISEÑO, ARQUITECTURA, INGENIERÍA Y ACTIVIDADES RELACIONADAS	
			33201	SERVICIOS DE DISEÑO, ARQUITECTURA, INGENIERÍA Y ACTIVIDADES RELACIONADAS	0.00
		333		SERVICIOS DE CONSULTORÍA ADMINISTRATIVA, PROCESOS, TÉCNICA Y EN TECNOLOGÍAS DE LA INFORMACIÓN	
			33301	SERVICIOS DE INFORMÁTICA	0.00
			33302	SERVICIOS ESTADÍSTICOS Y GEOGRÁFICOS	0.00
			33303	SERVICIOS RELACIONADOS CON CERTIFICACIÓN DE PROCESOS	0.00
		334		SERVICIOS DE CAPACITACIÓN	
			33401	SERVICIOS DE CAPACITACIÓN	0.00
		335		SERVICIOS DE INVESTIGACIÓN CIENTÍFICA Y DESARROLLO	
			33501	SERVICIOS DE INVESTIGACIÓN CIENTÍFICA Y DESARROLLO	0.00
		336		SERVICIOS DE APOYO ADMINISTRATIVO, TRADUCCIÓN, FOTOCOPIADO E IMPRESIÓN	
			33601	SERVICIOS RELACIONADOS CON TRADUCCIONES	0.00
			33602	OTROS SERVICIOS COMERCIALES	0.00
			33603	IMPRESIONES DE DOCUMENTOS OFICIALES PARA LA PRESTACIÓN DE SERVICIOS PÚBLICOS, IDENTIFICACIÓN, FORMATOS ADMINISTRATIVOS Y FISCALES, FORMAS VALORADAS, CERTIFICADOS Y TÍTULOS	0.00
			33604	IMPRESIÓN Y ELABORACIÓN DE MATERIAL INFORMATIVO DERIVADO DE LA OPERACIÓN Y ADMINISTRACIÓN DE LOS ENTES PÚBLICOS	0.00
		337		SERVICIOS DE PROTECCIÓN Y SEGURIDAD	
			33701	GASTOS DE SEGURIDAD PÚBLICA Y NACIONAL	0.00
		338		SERVICIOS DE VIGILANCIA	
			33801	SERVICIOS DE VIGILANCIA	467,712.00
		339		SERVICIOS PROFESIONALES, CIENTÍFICOS Y TÉCNICOS INTEGRALES	
			33901	SUBCONTRATACIÓN DE SERVICIOS CON TERCEROS	0.00
			33902	PROYECTOS PARA PRESTACIÓN DE SERVICIOS	0.00
			33903	SERVICIOS INTEGRALES	0.00
	3400			SERVICIOS FINANCIEROS, BANCARIOS Y COMERCIALES	
		341		SERVICIOS FINANCIEROS Y BANCARIOS	
			34101	COMISIONES BANCARIAS	10,000.00
			34102	RECARGOS Y ACTUALIZACIONES	925.00
			34103	INTERESES MORATORIOS	0.00
			34104	HONORARIOS FIDUCIARIOS	0.00
			34105	COMISIONES POR DISPOSICIÓN DE CRÉDITO	0.00

CAP	CONC	PG	PE	DESCRIPCIÓN	APROBADO
			34106	COMISIONES POR APERTURA DE CRÉDITO	0.00
			34107	INTERESES POR CRÉDITOS A CORTO PLAZO	0.00
			34108	OTROS	0.00
		342		SERVICIOS DE COBRANZA, INVESTIGACIÓN CREDITICIA Y SIMILAR	
			34201	SERVICIOS DE COBRANZA, INVESTIGACIÓN CREDITICIA Y SIMILAR	0.00
		343		SERVICIOS DE RECAUDACIÓN, TRASLADO Y CUSTODIA DE VALORES	
			34301	GASTOS INHERENTES A LA RECAUDACIÓN	0.00
		344		SEGUROS DE RESPONSABILIDAD PATRIMONIAL Y FIANZAS	
			34401	SEGURO DE RESPONSABILIDAD PATRIMONIAL DEL ESTADO	0.00
		345		SEGURO DE BIENES PATRIMONIALES	
			34501	SEGUROS DE BIENES PATRIMONIALES	50,000.00
		346		ALMACENAJE, ENVASE Y EMBALAJE	
			34601	ALMACENAJE, EMBALAJE Y ENVASE	0.00
		347		FLETES Y MANIOBRAS	
			34701	FLETES Y MANIOBRAS	0.00
		348		COMISIONES POR VENTAS	
			34801	COMISIONES POR VENTAS	0.00
		349		SERVICIOS FINANCIEROS, BANCARIOS Y COMERCIALES INTEGRALES	
			34901	SERVICIOS FINANCIEROS, BANCARIOS Y COMERCIALES INTEGRALES	0.00
	3500			SERVICIOS DE INSTALACIÓN, REPARACIÓN, MANTENIMIENTO Y CONSERVACIÓN	
		351		CONSERVACIÓN Y MANTENIMIENTO MENOR DE INMUEBLES	
			35101	MANTENIMIENTO Y CONSERVACIÓN DE INMUEBLES PARA LA PRESTACIÓN DE SERVICIOS ADMINISTRATIVOS	226,386.62
			35102	MANTENIMIENTO Y CONSERVACIÓN DE INMUEBLES PARA LA PRESTACIÓN DE SERVICIOS PÚBLICOS	0.00
		352		INSTALACIÓN, REPARACIÓN Y MANTENIMIENTO DE MOBILIARIO Y EQUIPO DE ADMINISTRACIÓN, EDUCACIONAL Y RECREATIVO	
			35201	INSTALACIÓN, REPARACIÓN Y MANTENIMIENTO DE MOBILIARIO Y EQUIPO DE ADMINISTRACIÓN, EDUCACIONAL Y RECREATIVO	14,000.00
		353		INSTALACIÓN, REPARACIÓN Y MANTENIMIENTO DE EQUIPO DE CÓMPUTO Y TECNOLOGÍA DE LA INFORMACIÓN	
			35301	INSTALACIÓN, REPARACIÓN Y MANTENIMIENTO DE EQUIPO DE CÓMPUTO Y TECNOLOGÍA DE LA INFORMACIÓN	14,000.00
		354		INSTALACIÓN, REPARACIÓN Y MANTENIMIENTO DE EQUIPO E INSTRUMENTAL MÉDICO Y DE LABORATORIO	
			35401	INSTALACIÓN, REPARACIÓN Y MANTENIMIENTO DE EQUIPO E INSTRUMENTAL MÉDICO Y DE LABORATORIO	0.00
		355		REPARACIÓN Y MANTENIMIENTO DE EQUIPO DE TRANSPORTE	
			35501	REPARACIÓN Y MANTENIMIENTO DE EQUIPO DE TRANSPORTE	24,000.00
		356		REPARACIÓN Y MANTENIMIENTO DE EQUIPO DE DEFENSA Y SEGURIDAD	
			35601	REPARACIÓN Y MANTENIMIENTO DE EQUIPO DE DEFENSA Y SEGURIDAD	0.00
		357		INSTALACIÓN, REPARACIÓN Y MANTENIMIENTO DE MAQUINARIA, OTROS EQUIPOS Y HERRAMIENTA	
			35701	MANTENIMIENTO Y CONSERVACIÓN DE MAQUINARIA Y EQUIPO	22,000.00
			35702	MANTENIMIENTO Y CONSERVACIÓN DE PLANTAS E INSTALACIONES PRODUCTIVAS	0.00
		358		SERVICIOS DE LIMPIEZA Y MANEJO DE DESECHOS	
			35801	SERVICIOS DE LAVANDERÍA, LIMPIEZA E HIGIENE	0.00
			35802	SERVICIOS DE MANEJO DE DESECHOS	0.00
		359		SERVICIOS DE JARDINERÍA Y FUMIGACIÓN	
			35901	SERVICIOS DE JARDINERÍA Y FUMIGACIÓN	0.00
	3600			SERVICIOS DE COMUNICACIÓN SOCIAL Y PUBLICIDAD	
		361		DIFUSIÓN POR RADIO, TELEVISIÓN Y OTROS MEDIOS DE MENSAJES SOBRE PROGRAMAS Y ACTIVIDADES GUBERNAMENTALES	
			36101	DIFUSIÓN POR RADIO, TELEVISIÓN Y OTROS MEDIOS DE MENSAJES SOBRE PROGRAMAS Y ACTIVIDADES GUBERNAMENTALES	30,000.00
		362		DIFUSIÓN POR RADIO, TELEVISIÓN Y OTROS MEDIOS DE MENSAJES COMERCIALES PARA PROMOVER LA VENTA DE BIENES O SERVICIOS	
			36201	DIFUSIÓN POR RADIO, TELEVISIÓN Y OTROS MEDIOS DE MENSAJES COMERCIALES PARA PROMOVER LA VENTA DE BIENES O SERVICIOS	0.00
		363		SERVICIOS DE CREATIVIDAD, PREPRODUCCIÓN Y PRODUCCIÓN DE PUBLICIDAD, EXCEPTO INTERNET	
			36301	SERVICIOS DE CREATIVIDAD, PREPRODUCCIÓN Y PRODUCCIÓN DE PUBLICIDAD, EXCEPTO INTERNET	0.00
		364		SERVICIOS DE REVELADO DE FOTOGRAFÍAS	
			36401	SERVICIOS DE REVELADO DE FOTOGRAFÍAS	0.00
		365		SERVICIOS DE LA INDUSTRIA FÍLMICA, DEL SONIDO Y DEL VIDEO	
			36501	SERVICIOS DE LA INDUSTRIA FÍLMICA, DEL SONIDO Y DEL VIDEO	0.00
		366		SERVICIO DE CREACIÓN Y DIFUSIÓN DE CONTENIDO EXCLUSIVAMENTE A TRAVÉS DE INTERNET	
			36601	SERVICIO DE CREACIÓN Y DIFUSIÓN DE CONTENIDO EXCLUSIVAMENTE A TRAVÉS DE INTERNET	1,000.00
		369		OTROS SERVICIOS DE INFORMACIÓN	
			36901	OTROS SERVICIOS DE INFORMACIÓN	0.00
	3700			SERVICIOS DE TRASLADO Y VIÁTICOS	
		371		PASAJES AÉREOS	
			37101	PASAJES AÉREOS	40,000.00
		372		PASAJES TERRESTRES	
			37201	PASAJES TERRESTRES	10,000.00
		373		PASAJES MARÍTIMOS, LACUSTRES Y FLUVIALES	
			37301	PASAJES MARÍTIMOS, LACUSTRES Y FLUVIALES	0.00
		374		AUTOTRANSPORTE	
			37401	AUTOTRANSPORTE	0.00
		375		VIÁTICOS EN EL PAÍS	
			37501	VIÁTICOS EN EL PAÍS	10,000.00
		376		VIÁTICOS EN EL EXTRANJERO	
			37601	VIÁTICOS EN EL EXTRANJERO	0.00
		377		GASTOS DE INSTALACIÓN Y TRASLADO DE MENAJE	
			37701	GASTOS DE INSTALACIÓN Y TRASLADO DE MENAJE	0.00
		378		SERVICIOS INTEGRALES DE TRASLADO Y VIÁTICOS	
			37801	SERVICIOS INTEGRALES NACIONALES PARA SERVIDORES PÚBLICOS EN EL DESEMPEÑO DE COMISIONES Y FUNCIONES OFICIALES	0.00
			37802	SERVICIOS INTEGRALES EN EL EXTRANJERO PARA SERVIDORES PÚBLICOS EN EL DESEMPEÑO DE COMISIONES Y FUNCIONES OFICIALES	0.00
		379		OTROS SERVICIOS DE TRASLADO Y HOSPEDAJE	
			37901	OTROS SERVICIOS DE TRASLADO Y HOSPEDAJE	20,000.00
	3800			SERVICIOS OFICIALES	
		381		GASTOS DE CEREMONIAL	

CAP	CONC	PG	PE	DESCRIPCIÓN	APROBADO
			38101	GASTOS DE CEREMONIAL	0.00
		382		GASTOS DE ORDEN SOCIAL Y CULTURAL	
			38201	GASTOS DE ORDEN SOCIAL Y CULTURAL	0.00
		383		CONGRESOS Y CONVENCIONES	
			38301	CONGRESOS Y CONVENCIONES	0.00
		384		EXPOSICIONES	
			38401	EXPOSICIONES	0.00
		385		GASTOS DE REPRESENTACIÓN	
			38501	GASTOS DE REPRESENTACIÓN	0.00
	3900			OTROS SERVICIOS GENERALES	
		391		SERVICIOS FUNERARIOS Y DE CEMENTERIOS	
			39101	SERVICIOS FUNERARIOS Y DE CEMENTERIOS	0.00
		392		IMPUESTOS Y DERECHOS	
			39201	IMPUESTOS Y DERECHOS DE EXPORTACIÓN	0.00
			39202	OTROS IMPUESTOS Y DERECHOS	0.00
		393		IMPUESTOS Y DERECHOS DE IMPORTACIÓN	
			39301	IMPUESTOS Y DERECHOS DE IMPORTACIÓN	0.00
		394		SENTENCIAS Y RESOLUCIONES POR AUTORIDAD COMPETENTE	
			39401	EROGACIONES POR RESOLUCIONES POR AUTORIDAD COMPETENTE	0.00
			39402	INDEMNIZACIONES POR EXPROPIACIONES	0.00
		395		PENAS, MULTAS, ACCESORIOS Y ACTUALIZACIONES	
			39501	PENAS, MULTAS, ACCESORIOS Y ACTUALIZACIONES	0.00
		396		OTROS GASTOS POR RESPONSABILIDADES	
			39601	OTROS GASTOS POR RESPONSABILIDADES	0.00
		397		UTILIDADES	
			39701	UTILIDADES	0.00
		398		IMPUESTO SOBRE NÓMINAS Y OTROS QUE SE DERIVEN DE UNA RELACIÓN LABORAL	
			39801	IMPUESTO SOBRE NÓMINAS Y OTROS QUE SE DERIVEN DE UNA RELACIÓN LABORAL	0.00
		399		OTROS SERVICIOS GENERALES	
			39901	SERVICIOS DE ALIMENTACIÓN	0.00
			39902	OTROS SERVICIOS GENERALES	34,000.00
	4100			TRANSFERENCIAS INTERNAS Y ASIGNACIONES AL SECTOR PÚBLICO	
		411		ASIGNACIONES PRESUPUESTARIAS AL PODER EJECUTIVO	
			41101	ASIGNACIONES PRESUPUESTARIAS AL PODER EJECUTIVO	0.00
		412		ASIGNACIONES PRESUPUESTARIAS AL PODER LEGISLATIVO	
			41201	CONGRESO DEL ESTADO DE NAYARIT	0.00
			41202	AUDITORÍA SUPERIOR DEL ESTADO DE NAYARIT	0.00
		413		ASIGNACIONES PRESUPUESTARIAS AL PODER JUDICIAL	
			41301	ASIGNACIONES PRESUPUESTARIAS AL PODER JUDICIAL	0.00
		414		ASIGNACIONES PRESUPUESTARIAS A ÓRGANOS AUTÓNOMOS	
			41401	ÓRGANOS AUTÓNOMOS ESTATALES	0.00
			41402	ÓRGANOS AUTÓNOMOS MUNICIPALES	0.00
		415		TRANSFERENCIAS INTERNAS OTORGADAS A ENTIDADES PARAESTATALES NO EMPRESARIALES Y NO FINANCIERAS	
			41501	ENTIDADES PARAESTATALES NO EMPRESARIALES Y NO FINANCIERAS	0.00
			41502	ENTIDADES PARAMUNICIPALES NO EMPRESARIALES Y NO FINANCIERAS	0.00
		416		TRANSFERENCIAS INTERNAS OTORGADAS A ENTIDADES PARAESTATALES EMPRESARIALES Y NO FINANCIERAS	
			41601	ENTIDADES PARAESTATALES EMPRESARIALES Y NO FINANCIERAS	0.00
			41602	ENTIDADES PARAMUNICIPALES EMPRESARIALES Y NO FINANCIERAS	0.00
		417		TRANSFERENCIAS INTERNAS OTORGADAS A FIDEICOMISOS PÚBLICOS EMPRESARIALES Y NO FINANCIEROS	
			41701	TRANSFERENCIAS INTERNAS OTORGADAS A FIDEICOMISOS PÚBLICOS EMPRESARIALES Y NO FINANCIEROS (ESTATALES)	0.00
			41702	TRANSFERENCIAS INTERNAS OTORGADAS A FIDEICOMISOS PÚBLICOS EMPRESARIALES Y NO FINANCIEROS (MUNICIPALES)	0.00
		418		TRANSFERENCIAS INTERNAS OTORGADAS A INSTITUCIONES PARAESTATALES PÚBLICAS FINANCIERAS	
			41801	TRANSFERENCIAS INTERNAS OTORGADAS A INSTITUCIONES PARAESTATALES PÚBLICAS FINANCIERAS	0.00
			41802	TRANSFERENCIAS INTERNAS OTORGADAS A INSTITUCIONES PARAMUNICIPALES PÚBLICAS FINANCIERAS	0.00
		419		TRANSFERENCIAS INTERNAS OTORGADAS A FIDEICOMISOS PÚBLICOS FINANCIEROS	
			41901	TRANSFERENCIAS INTERNAS OTORGADAS A FIDEICOMISOS PÚBLICOS FINANCIEROS ESTATALES	0.00
			41902	TRANSFERENCIAS INTERNAS OTORGADAS A FIDEICOMISOS PÚBLICOS FINANCIEROS MUNICIPALES	0.00
	4200			TRANSFERENCIAS AL RESTO DEL SECTOR PÚBLICO	
		421		TRANSFERENCIAS OTORGADAS A ENTIDADES PARAESTATALES NO EMPRESARIALES Y NO FINANCIERAS	
			42101	TRANSFERENCIAS OTORGADAS A ENTIDADES PARAESTATALES NO EMPRESARIALES Y NO FINANCIERAS	0.00
			42102	TRANSFERENCIAS OTORGADAS A ENTIDADES PARAMUNICIPALES NO EMPRESARIALES Y NO FINANCIERAS	0.00
		422		TRANSFERENCIAS OTORGADAS PARA ENTIDADES PARAESTATALES EMPRESARIALES Y NO FINANCIERAS	
			42201	TRANSFERENCIAS OTORGADAS PARA ENTIDADES PARAESTATALES EMPRESARIALES Y NO FINANCIERAS	0.00
			42202	TRANSFERENCIAS OTORGADAS PARA ENTIDADES PARAMUNICIPALES EMPRESARIALES Y NO FINANCIERAS	0.00
		423		TRANSFERENCIAS OTORGADAS PARA INSTITUCIONES PARAESTATALES PÚBLICAS FINANCIERAS	
			42301	TRANSFERENCIAS OTORGADAS PARA INSTITUCIONES PARAESTATALES PÚBLICAS FINANCIERAS	0.00
			42302	TRANSFERENCIAS OTORGADAS PARA INSTITUCIONES PARAMUNICIPALES PÚBLICAS FINANCIERAS	0.00
		424		TRANSFERENCIAS OTORGADAS A ENTIDADES FEDERATIVAS Y MUNICIPIOS	
			42401	TRANSFERENCIAS OTORGADAS A ENTIDADES FEDERATIVAS	0.00
			42402	TRANSFERENCIAS OTORGADAS A MUNICIPIOS	0.00
		425		TRANSFERENCIAS A FIDEICOMISOS DE ENTIDADES FEDERATIVAS Y MUNICIPIOS	
			42501	TRANSFERENCIAS A FIDEICOMISOS ESTATALES	0.00
			42502	TRANSFERENCIAS A FIDEICOMISOS MUNICIPALES	0.00
	4300			SUBSIDIOS Y SUBVENCIONES	
		431		SUBSIDIOS A LA PRODUCCIÓN	
			43101	SUBSIDIOS A LA PRODUCCIÓN	0.00
		432		SUBSIDIOS A LA DISTRIBUCIÓN	
			43201	SUBSIDIOS A LA DISTRIBUCIÓN	0.00
		433		SUBSIDIOS A LA INVERSIÓN	
			43301	SUBSIDIOS PARA INVERSIÓN	0.00
		434		SUBSIDIOS A LA PRESTACIÓN DE SERVICIOS PÚBLICOS	
			43401	SUBSIDIOS A LA PRESTACIÓN DE SERVICIOS PÚBLICOS	0.00
		435		SUBSIDIOS PARA CUBRIR DIFERENCIALES DE TASAS DE INTERÉS	
			43501	SUBSIDIOS PARA CUBRIR DIFERENCIALES DE TASAS DE INTERÉS	0.00

CAP	CONC	PG	PE	DESCRIPCIÓN	APROBADO
		436		SUBSIDIOS A LA VIVIENDA	
			43601	SUBSIDIOS A LA VIVIENDA	0.00
		437		SUBVENCIONES AL CONSUMO	
			43701	SUBVENCIONES AL CONSUMO	0.00
		438		SUBSIDIOS A ENTIDADES FEDERATIVAS Y MUNICIPIOS	
			43801	SUBSIDIOS A ENTIDADES FEDERATIVAS	0.00
			43802	SUBSIDIOS A MUNICIPIOS	0.00
		439		OTROS SUBSIDIOS	
			43901	OTROS SUBSIDIOS	0.00
	4400			AYUDAS SOCIALES	
		441		AYUDAS SOCIALES A PERSONAS	
			44101	AUXILIO A PERSONAS U HOGARES	0.00
			44102	AYUDAS ESPECIALES A PERSONAS U HOGARES	0.00
			44103	PREMIOS, RECOMPENSAS Y ESTÍMULOS	0.00
			44104	APOYO A VOLUNTARIOS QUE PARTICIPAN EN DIVERSOS PROGRAMAS	0.00
			44105	DIETAS A CONSEJEROS ELECTORALES LOCALES Y DISTRITALES EN EL AÑO ELECTORAL ESTATAL	0.00
		442		BECAS Y OTRAS AYUDAS PARA PROGRAMAS DE CAPACITACIÓN	
			44201	BECAS	0.00
			44202	OTRAS AYUDAS PARA PROGRAMAS DE FORMACIÓN O CAPACITACIÓN	0.00
		443		AYUDAS SOCIALES A INSTITUCIONES DE ENSEÑANZA	
			44301	AYUDAS SOCIALES A INSTITUCIONES DE ENSEÑANZA	0.00
		444		AYUDAS SOCIALES A ACTIVIDADES CIENTÍFICAS O ACADÉMICAS	
			44401	AYUDAS SOCIALES A ACTIVIDADES CIENTÍFICAS O ACADÉMICAS	0.00
		445		AYUDAS SOCIALES A INSTITUCIONES SIN FINES DE LUCRO	
			44501	AYUDAS SOCIALES A INSTITUCIONES SIN FINES DE LUCRO	0.00
		446		AYUDAS SOCIALES A COOPERATIVAS	
			44601	AYUDAS SOCIALES A COOPERATIVAS	0.00
		447		AYUDAS SOCIALES A ENTIDADES DE INTERÉS PÚBLICO	
			44701	AYUDAS SOCIALES A ENTIDADES DE INTERÉS PÚBLICO	0.00
		448		AYUDAS POR DESASTRES NATURALES Y OTROS SINIESTROS	
			44801	AYUDAS POR DESASTRES NATURALES	0.00
			44802	AYUDAS POR OTROS SINIESTROS	0.00
	4500			PENSIONES Y JUBILACIONES	
		451		PENSIONES	
			45101	PENSIONES DEL PERSONAL DE BASE	0.00
			45102	PENSIONES DEL PERSONAL DE CONFIANZA	0.00
			45103	PENSIONES DEL PERSONAL DOCENTE	0.00
		452		JUBILACIONES	
			45201	JUBILACIONES DEL PERSONAL DE BASE	0.00
			45202	JUBILACIONES DEL PERSONAL DE CONFIANZA	0.00
			45203	JUBILACIONES DEL PERSONAL DOCENTE	0.00
		459		OTRAS PENSIONES Y JUBILACIONES	
			45901	PAGO DE SUMAS ASEGURADAS	0.00
			45902	PRESTACIONES ECONÓMICAS DISTINTAS DE PENSIONES Y JUBILACIONES	0.00
	4600			TRANSFERENCIAS A FIDEICOMISOS, MANDATOS Y OTROS ANÁLOGOS	
		461		TRANSFERENCIAS A FIDEICOMISOS DEL PODER EJECUTIVO	
			46101	TRANSFERENCIAS A FIDEICOMISOS ESTATALES	0.00
			46102	TRANSFERENCIAS A FIDEICOMISOS MUNICIPALES	0.00
		462		TRANSFERENCIAS A FIDEICOMISOS DEL PODER LEGISLATIVO	
			46201	TRANSFERENCIAS A FIDEICOMISOS DEL PODER LEGISLATIVO	0.00
		463		TRANSFERENCIAS A FIDEICOMISOS DEL PODER JUDICIAL	
			46301	TRANSFERENCIAS A FIDEICOMISOS DEL PODER JUDICIAL	0.00
		464		TRANSFERENCIAS A FIDEICOMISOS PÚBLICOS DE ENTIDADES PARAESTATALES NO EMPRESARIALES Y NO FINANCIERAS	
			46401	TRANSFERENCIAS A FIDEICOMISOS PÚBLICOS DE ENTIDADES PARAESTATALES NO EMPRESARIALES Y NO FINANCIERAS	0.00
			46402	TRANSFERENCIAS A FIDEICOMISOS PÚBLICOS DE ENTIDADES PARAMUNICIPALES NO EMPRESARIALES Y NO FINANCIERAS	0.00
		465		TRANSFERENCIAS A FIDEICOMISOS PÚBLICOS DE ENTIDADES PARAESTATALES EMPRESARIALES Y NO FINANCIERAS	
			46501	TRANSFERENCIAS A FIDEICOMISOS PÚBLICOS DE ENTIDADES PARAESTATALES EMPRESARIALES Y NO FINANCIERAS	0.00
			46502	TRANSFERENCIAS A FIDEICOMISOS PÚBLICOS DE ENTIDADES PARAMUNICIPALES EMPRESARIALES Y NO FINANCIERAS	0.00
		466		TRANSFERENCIAS A FIDEICOMISOS DE INSTITUCIONES PÚBLICAS FINANCIERAS	
			46601	TRANSFERENCIAS A FIDEICOMISOS DE INSTITUCIONES PÚBLICAS FINANCIERAS	0.00
		469		OTRAS TRANSFERENCIAS A FIDEICOMISOS	
			46901	OTRAS TRANSFERENCIAS A FIDEICOMISOS	0.00
	4700			TRANSFERENCIAS A LA SEGURIDAD SOCIAL	
		471		TRANSFERENCIAS POR OBLIGACIÓN DE LEY	
			47101	TRANSFERENCIAS POR OBLIGACIÓN DE LEY	0.00
	4800			DONATIVOS	
		481		DONATIVOS A INSTITUCIONES SIN FINES DE LUCRO	
			48101	DONATIVOS A INSTITUCIONES SIN FINES DE LUCRO	0.00
		482		DONATIVOS A ENTIDADES FEDERATIVAS	
			48201	DONATIVOS A ENTIDADES FEDERATIVAS	0.00
		483		DONATIVOS A FIDEICOMISOS PRIVADOS	
			48301	DONATIVOS A FIDEICOMISOS PRIVADOS	0.00
		484		DONATIVOS A FIDEICOMISOS ESTATALES	
			48401	DONATIVOS A FIDEICOMISOS ESTATALES	0.00
		485		DONATIVOS INTERNACIONALES	
			48501	DONATIVOS INTERNACIONALES	0.00
	4900			TRANSFERENCIAS AL EXTERIOR	
		491		TRANSFERENCIAS PARA GOBIERNOS EXTRANJEROS	
			49101	TRANSFERENCIAS PARA GOBIERNOS EXTRANJEROS	0.00
		492		TRANSFERENCIAS PARA ORGANISMOS INTERNACIONALES	
			49201	TRANSFERENCIAS PARA ORGANISMOS INTERNACIONALES	0.00
		493		TRANSFERENCIAS PARA EL SECTOR PRIVADO EXTERNO	
			49301	TRANSFERENCIAS PARA EL SECTOR PRIVADO EXTERNO	0.00
	5100			MOBILIARIO Y EQUIPO DE ADMINISTRACIÓN	
		511		MUEBLES DE OFICINA Y ESTANTERÍA	

CAP	CONC	PG	PE	DESCRIPCIÓN	APROBADO
			51101	MOBILIARIO Y EQUIPO MÉDICO QUIRÚRGICO	0.00
			51102	ELEMENTOS ARQUITECTÓNICOS Y MATERIAL DE EXPOSICIÓN PARA USO EN OFICINAS	0.00
			51103	EQUIPO DE MANTENIMIENTO Y SEGURIDAD PARA USO EN OFICINAS	0.00
			51104	EQUIPO DEPORTIVO Y DE CAMPAÑA PARA OFICINAS	0.00
			51105	EQUIPO ELÉCTRICO PARA OFICINAS	0.00
			51106	EQUIPOS PARA OFICINAS DE CARÁCTER COMERCIAL	0.00
			51107	MOBILIARIO Y EQUIPO	439,000.00
		512		MUEBLES, EXCEPTO DE OFICINA Y ESTANTERÍA	
			51201	MUEBLES, EXCEPTO DE OFICINA Y ESTANTERÍA	0.00
		513		BIENES ARTÍSTICOS, CULTURALES Y CIENTÍFICOS	
			51301	ELEMENTOS ARQUITECTÓNICOS Y MATERIAL DE EXPOSICIÓN PARA USO ARTÍSTICO, CULTURAL Y CIENTÍFICO	0.00
			51302	INSTRUMENTOS MUSICALES	0.00
		514		OBJETOS DE VALOR	
			51401	OBJETOS DE VALOR	0.00
		515		EQUIPO DE CÓMPUTO Y DE TECNOLOGÍAS DE LA INFORMACIÓN	
			51501	APARATOS DE CÓMPUTO PARA USO VEHICULAR	0.00
			51502	EQUIPO DE CÓMPUTO PARA SERVICIO TELEFÓNICO	0.00
			51503	EQUIPO DE COMPUTACIÓN	335,000.00
			51504	MOBILIARIO Y EQUIPO DE CÓMPUTO	0.00
		519		OTROS MOBILIARIOS Y EQUIPOS DE ADMINISTRACIÓN	
			51901	OTROS EQUIPOS DE COMUNICACIÓN	0.00
			51902	OTROS EQUIPOS DE COMPUTACIÓN	0.00
			51903	OTROS EQUIPOS DE MANTENIMIENTO Y SEGURIDAD	0.00
			51904	OTROS EQUIPOS DE PINTURA Y DIBUJO	0.00
			51905	OTROS EQUIPOS DEPORTIVOS Y DE CAMPAÑA	0.00
			51906	OTROS EQUIPOS DE CARÁCTER COMERCIAL	0.00
			51907	OTROS EQUIPOS Y HERRAMIENTAS	0.00
			51908	OTRO MOBILIARIO Y EQUIPO	270,000.00
	5200			MOBILIARIO Y EQUIPO EDUCACIONAL Y RECREATIVO	
		521		EQUIPOS Y APARATOS AUDIOVISUALES	
			52101	EQUIPOS Y APARATOS AUDIOVISUALES	0.00
		522		APARATOS DEPORTIVOS	
			52201	APARATOS DEPORTIVOS	0.00
		523		CÁMARAS FOTOGRÁFICAS Y DE VIDEO	
			52301	CÁMARAS FOTOGRÁFICAS Y DE VIDEO	0.00
		529		OTRO MOBILIARIO Y EQUIPO EDUCACIONAL Y RECREATIVO	
			52901	OTRO MOBILIARIO Y EQUIPO EDUCACIONAL Y RECREATIVO	0.00
	5300			EQUIPO E INSTRUMENTAL MÉDICO Y DE LABORATORIO	
		531		EQUIPO MÉDICO Y DE LABORATORIO	
			53101	APARATOS E INSTRUMENTOS DE LABORATORIO	0.00
			53102	EQUIPO MÉDICO Y DE LABORATORIO	0.00
			53103	EQUIPO DE MANTENIMIENTO Y SEGURIDAD PARA LABORATORIOS	0.00
			53104	EQUIPO DIVERSO PARA LABORATORIOS	0.00
		532		INSTRUMENTAL MÉDICO Y DE LABORATORIO	
			53201	APARATOS E INSTRUMENTOS DE LABORATORIO	0.00
			53202	INSTRUMENTAL MÉDICO Y DE LABORATORIO	0.00
	5400			VEHÍCULOS Y EQUIPO DE TRANSPORTE	
		541		VEHÍCULOS Y EQUIPO TERRESTRE	
			54101	VEHÍCULOS Y EQUIPO TERRESTRE	650,000.00
		542		CARROCERÍAS Y REMOLQUES	
			54201	CARROCERÍAS Y REMOLQUES	0.00
		543		EQUIPO AEROESPACIAL	
			54301	EQUIPO AEROESPACIAL	0.00
		544		EQUIPO FERROVIARIO	
			54401	EQUIPO FERROVIARIO	0.00
		545		EMBARCACIONES	
			54501	APARATOS E INSTRUMENTOS PARA EMBARCACIONES	0.00
			54502	EMBARCACIONES	0.00
		549		OTROS EQUIPOS DE TRANSPORTE	
			54901	OTROS EQUIPOS DE TRANSPORTE	0.00
	5500			EQUIPO DE DEFENSA Y SEGURIDAD	
		551		EQUIPO DE DEFENSA Y SEGURIDAD	
			55101	EQUIPO DIVERSO DE DEFENSA Y SEGURIDAD	0.00
			55102	EQUIPO E INSTRUMENTOS BÉLICOS	0.00
			55103	EQUIPO DE TRANSPORTE PARA DEFENSA Y SEGURIDAD	0.00
	5600			MAQUINARIA, OTROS EQUIPOS Y HERRAMIENTAS	
		561		MAQUINARIA Y EQUIPO AGROPECUARIO	
			56101	APARATOS E INSTRUMENTOS PARA USO AGROPECUARIO	0.00
			56102	MAQUINARIA Y EQUIPO AGROPECUARIO	0.00
		562		MAQUINARIA Y EQUIPO INDUSTRIAL	
			56201	APARATOS E INSTRUMENTOS PARA USO INDUSTRIAL	0.00
			56202	EQUIPO DE COMUNICACIÓN PARA USO INDUSTRIAL	0.00
			56203	EQUIPO DE MANTENIMIENTO Y SEGURIDAD INDUSTRIAL	0.00
			56204	EQUIPO ELÉCTRICO INDUSTRIAL	0.00
			56205	EQUIPOS DE CARÁCTER COMERCIAL PARA USO INDUSTRIAL	0.00
			56206	MAQUINARIA, EQUIPO Y HERRAMIENTAS PARA INDUSTRIA	0.00
		563		MAQUINARIA Y EQUIPO DE CONSTRUCCIÓN	
			56301	APARATOS E INSTRUMENTOS CIENTÍFICOS PARA LA CONSTRUCCIÓN	0.00
			56302	MAQUINARIA Y EQUIPO PARA LA CONSTRUCCIÓN	0.00
		564		SISTEMAS DE AIRE ACONDICIONADO, CALEFACCIÓN Y DE REFRIGERACIÓN INDUSTRIAL Y COMERCIAL	
			56401	SISTEMAS DE AIRE ACONDICIONADO, CALEFACCIÓN Y DE REFRIGERACIÓN INDUSTRIAL Y COMERCIAL	0.00
		565		EQUIPO DE COMUNICACIÓN Y TELECOMUNICACIÓN	
			56501	APARATOS E INSTRUMENTOS DE COMUNICACIÓN Y TELECOMUNICACIÓN	0.00
			56502	EQUIPO DE COMUNICACIÓN	0.00
			56503	EQUIPO DE CÓMPUTO PARA COMUNICACIÓN Y TELECOMUNICACIÓN	0.00
			56504	EQUIPO ELÉCTRICO PARA COMUNICACIÓN Y TELECOMUNICACIÓN	0.00

CAP	CONC	PG	PE	DESCRIPCIÓN	APROBADO
		566		EQUIPOS DE GENERACIÓN ELÉCTRICA, APARATOS Y ACCESORIOS ELÉCTRICOS	
			56601	INSTRUMENTOS ELÉCTRICOS DIVERSOS	0.00
			56602	EQUIPO ELÉCTRICO DIVERSO	0.00
			56603	EQUIPO DE MANTENIMIENTO ELÉCTRICO	0.00
			56604	EQUIPOS, APARATOS Y ACCESORIOS ELÉCTRICOS	0.00
			56605	EQUIPOS ELÉCTRICOS DE CARÁCTER COMERCIAL	0.00
			56606	EQUIPO ELÉCTRICO DIVERSO	0.00
			56607	ACCESORIOS ELÉCTRICOS PARA EQUIPO DE TRANSPORTE	0.00
		567		HERRAMIENTAS Y MÁQUINAS-HERRAMIENTA	
			56701	INSTRUMENTOS DIVERSOS	0.00
			56702	HERRAMIENTAS PARA MANTENIMIENTO Y SEGURIDAD	0.00
			56703	HERRAMIENTAS DE TIPO ELÉCTRICO	0.00
			56704	HERRAMIENTAS Y MÁQUINAS - HERRAMIENTA	0.00
		569		OTROS EQUIPOS	
			56901	OTROS APARATOS Y OTROS INSTRUMENTOS CIENTÍFICOS Y DE LABORATORIO	0.00
			56902	OTROS EQUIPOS DE COMUNICACIÓN	0.00
			56903	OTROS EQUIPOS DE CARÁCTER COMERCIAL	0.00
			56904	OTRA MAQUINARIA, OTROS EQUIPOS Y HERRAMIENTAS PARA INDUSTRIA	0.00
			56905	OTRO MOBILIARIO Y EQUIPO	0.00
			56906	OTRAS SUBSTANCIAS Y PRODUCTOS QUÍMICOS	0.00
	5700			ACTIVOS BIOLÓGICOS	
		571		BOVINOS	
			57101	BOVINOS	0.00
		572		PORCINOS	
			57201	PORCINOS	0.00
		573		AVES	
			57301	AVES	0.00
		574		OVINOS Y CAPRINOS	
			57401	OVINOS Y CAPRINOS	0.00
		575		PECES Y ACUICULTURA	
			57501	PECES Y ACUICULTURA	0.00
		576		EQUINOS	
			57601	EQUINOS	0.00
		577		ESPECIES MENORES Y DE ZOOLÓGICO	
			57701	ESPECIES MENORES DE ZOOLÓGICO	0.00
		578		ÁRBOLES Y PLANTAS	
			57801	ÁRBOLES Y PLANTAS	0.00
		579		OTROS ACTIVOS BIOLÓGICOS	
			57901	OTROS ACTIVOS BIOLÓGICOS	0.00
	5800			BIENES INMUEBLES	
		581		TERRENOS	
			58101	TERRENOS URBANOS	0.00
			58102	TERRENOS RURALES	0.00
			58103	MEJORAS A TERRENOS	0.00
		582		VIVIENDAS	
			58201	EDIFICACIÓN RESIDENCIAL UNIFAMILIAR	0.00
			58202	EDIFICACIÓN RESIDENCIAL MULTIFAMILIAR	0.00
		583		EDIFICIOS NO RESIDENCIALES	
			58301	EDIFICACIÓN DE NAVES Y PLANTAS INDUSTRIALES, EXCEPTO SU ADMINISTRACIÓN Y SUPERVISIÓN	0.00
			58302	EDIFICACIÓN DE INMUEBLES COMERCIALES, INSTITUCIONALES Y DE SERVICIOS, EXCEPTO SU ADMINISTRACIÓN Y SUPERVISIÓN	0.00
		589		OTROS BIENES INMUEBLES	
			58901	OTROS BIENES INMUEBLES	0.00
	5900			ACTIVOS INTANGIBLES	
		591		SOFTWARE	
			59101	SOFTWARE	0.00
		592		PATENTES	
			59201	PATENTES	0.00
		593		MARCAS	
			59301	MARCAS	0.00
		594		DERECHOS	
			59401	DERECHOS	0.00
		595		CONCESIONES	
			59501	CONCESIONES	0.00
		596		FRANQUICIAS	
			59601	FRANQUICIAS	0.00
		597		LICENCIAS INFORMÁTICAS E INTELECTUALES	
			59701	LICENCIAS INFORMÁTICAS E INTELECTUALES	0.00
		598		LICENCIAS INDUSTRIALES, COMERCIALES Y OTRAS	
			59801	LICENCIAS INDUSTRIALES, COMERCIALES Y OTRAS	0.00
		599		OTROS ACTIVOS INTANGIBLES	
			59901	OTROS ACTIVOS INTANGIBLES	300,000.00
	6100			OBRA PÚBLICA EN BIENES DE DOMINIO PÚBLICO	
		611		EDIFICACIÓN HABITACIONAL	
			61101	EDIFICACIÓN RESIDENCIAL UNIFAMILIAR	0.00
			61102	EDIFICACIÓN RESIDENCIAL MULTIFAMILIAR	0.00
		612		EDIFICACIÓN NO HABITACIONAL	
			61201	EDIFICACIÓN DE NAVES Y PLANTAS INDUSTRIALES, EXCEPTO SU ADMINISTRACIÓN Y SUPERVISIÓN	0.00
			61202	EDIFICACIÓN DE INMUEBLES COMERCIALES, INSTITUCIONALES Y DE SERVICIOS, EXCEPTO SU ADMINISTRACIÓN Y SUPERVISIÓN	0.00
		613		CONSTRUCCIÓN DE OBRAS PARA EL ABASTECIMIENTO DE AGUA, PETRÓLEO, GAS, ELECTRICIDAD Y TELECOMUNICACIONES	
			61301	INFRAESTRUCTURA DE AGUA POTABLE, SANEAMIENTO HIDROAGRÍCOLA Y CONTROL DE INUNDACIONES	0.00
			61302	INFRAESTRUCTURA PARA REFINACIÓN, GAS Y PETROQUÍMICA	0.00
			61303	INFRAESTRUCTURA PARA PRODUCCIÓN DE HIDROCARBUROS	0.00

CAP	CONC	PG	PE	DESCRIPCIÓN	APROBADO
			61304	INFRAESTRUCTURA ELÉCTRICA	0.00
			61305	INFRAESTRUCTURA PARA TELECOMUNICACIONES	0.00
		614		DIVISIÓN DE TERRENOS Y CONSTRUCCIÓN DE OBRAS DE URBANIZACIÓN	
			61401	DIVISIÓN DE TERRENOS	0.00
			61402	CONSTRUCCIÓN DE OBRAS DE URBANIZACIÓN EN LOTES	0.00
			61403	CONSTRUCCIÓN DE OBRAS INTEGRALES PARA LA DOTACIÓN DE SERVICIOS	0.00
		615		CONSTRUCCIÓN DE VÍAS DE COMUNICACIÓN	
			61501	INFRAESTRUCTURA DE CARRETERAS	0.00
			61502	INFRAESTRUCTURA AEROPORTUARIA	0.00
			61503	INFRAESTRUCTURA PORTUARIA	0.00
			61504	INFRAESTRUCTURA FERROVIARIA Y MULTIMODAL	0.00
		616		OTRAS CONSTRUCCIONES DE INGENIERÍA CIVIL U OBRA PESADA	
			61601	INSTALACIONES MINERAS A CIELO ABIERTO	0.00
			61602	EXCAVACIONES A CIELO ABIERTO	0.00
			61603	EXCAVACIONES SUBTERRÁNEAS	0.00
			61604	PERFORACIÓN DE POZOS PARA MINERÍA NO PETROLERA	0.00
			61605	PREPARACIÓN DE GALERAS, CANTERAS Y SIMILARES	0.00
			61606	OTRAS	0.00
		617		INSTALACIONES Y EQUIPAMIENTO EN CONSTRUCCIONES	
			61701	INSTALACIONES ELÉCTRICAS	0.00
			61702	INSTALACIONES HIDROSANITARIAS	0.00
			61703	INSTALACIONES DE GAS	0.00
			61704	INSTALACIONES DE AIRE ACONDICIONADO	0.00
			61705	INSTALACIONES DE CALEFACCIÓN	0.00
			61706	INSTALACIONES ELECTROMECÁNICAS	0.00
			61707	OTRAS INSTALACIONES	0.00
		619		TRABAJOS DE ACABADOS EN EDIFICACIONES Y OTROS TRABAJOS ESPECIALIZADOS	
			61901	PREPARACIÓN DE TERRENOS PARA LA CONSTRUCCIÓN	0.00
			61902	EXCAVACIÓN	0.00
			61903	DEMOLICIÓN DE EDIFICIOS Y ESTRUCTURAS	0.00
			61904	ALQUILER DE MAQUINARIA Y EQUIPO PARA LA CONSTRUCCIÓN CON OPERADOR	0.00
			61905	COLOCACIÓN DE MUROS FALSOS	0.00
			61906	TRABAJOS DE ENYESADO, PINTURA Y OTROS CUBRIMIENTOS DE PAREDES	0.00
			61907	COLOCACIÓN DE PISOS Y AZULEJOS	0.00
			61908	INSTALACIÓN DE PRODUCTOS DE CARPINTERÍA	0.00
			61909	CANCELERÍA DE ALUMINIO	0.00
			61910	IMPERMEABILIZACIÓN	0.00
	6200			OBRA PÚBLICA EN BIENES PROPIOS	
		621		EDIFICACIÓN HABITACIONAL	
			62101	EDIFICACIÓN RESIDENCIAL UNIFAMILIAR	0.00
			62102	EDIFICACIÓN RESIDENCIAL MULTIFAMILIAR	0.00
		622		EDIFICACIÓN NO HABITACIONAL	
			62201	EDIFICACIÓN DE NAVES Y PLANTAS INDUSTRIALES, EXCEPTO SU ADMINISTRACIÓN Y SUPERVISIÓN	0.00
			62202	EDIFICACIÓN DE INMUEBLES COMERCIALES, INSTITUCIONALES Y DE SERVICIOS, EXCEPTO SU ADMINISTRACIÓN Y SUPERVISIÓN	0.00
		623		CONSTRUCCIÓN DE OBRAS PARA EL ABASTECIMIENTO DE AGUA, PETRÓLEO, GAS, ELECTRICIDAD Y TELECOMUNICACIONES	
			62301	INFRAESTRUCTURA DE AGUA POTABLE, SANEAMIENTO HIDROAGRÍCOLA Y CONTROL DE INUNDACIONES	0.00
			62302	INFRAESTRUCTURA PARA REFINACIÓN, GAS Y PETROQUÍMICA	0.00
			62303	INFRAESTRUCTURA PARA PRODUCCIÓN DE HIDROCARBUROS	0.00
			62304	INFRAESTRUCTURA ELÉCTRICA	0.00
			62305	INFRAESTRUCTURA PARA TELECOMUNICACIONES	0.00
		624		DIVISIÓN DE TERRENOS Y CONSTRUCCIÓN DE OBRAS DE URBANIZACIÓN	
			62401	DIVISIÓN DE TERRENOS	0.00
			62402	CONSTRUCCIÓN DE OBRAS DE URBANIZACIÓN EN LOTES	0.00
			62403	CONSTRUCCIÓN DE OBRAS INTEGRALES PARA LA DOTACIÓN DE SERVICIOS	0.00
		625		CONSTRUCCIÓN DE VÍAS DE COMUNICACIÓN	
			62501	INFRAESTRUCTURA DE CARRETERAS	0.00
			62502	INFRAESTRUCTURA AEROPORTUARIA	0.00
			62503	INFRAESTRUCTURA PORTUARIA	0.00
			62504	INFRAESTRUCTURA FERROVIARIA Y MULTIMODAL	0.00
		626		OTRAS CONSTRUCCIONES DE INGENIERÍA CIVIL U OBRA PESADA	
			62601	INSTALACIONES MINERAS A CIELO ABIERTO	0.00
			62602	EXCAVACIONES A CIELO ABIERTO	0.00
			62603	EXCAVACIONES SUBTERRÁNEAS	0.00
			62604	PERFORACIÓN DE POZOS PARA MINERÍA NO PETROLERA	0.00
			62605	PREPARACIÓN DE GALERAS, CANTERAS Y SIMILARES	0.00
			62606	OTRAS	0.00
		627		INSTALACIONES Y EQUIPAMIENTO EN CONSTRUCCIONES	
			62701	INSTALACIONES ELÉCTRICAS	0.00
			62702	INSTALACIONES HIDROSANITARIAS	0.00
			62703	INSTALACIONES DE GAS	0.00
			62704	INSTALACIONES DE AIRE ACONDICIONADO	0.00
			62705	INSTALACIONES DE CALEFACCIÓN	0.00
			62706	INSTALACIONES ELECTROMECÁNICAS	0.00
			62707	OTRAS INSTALACIONES	0.00
		629		TRABAJOS DE ACABADOS EN EDIFICACIONES Y OTROS TRABAJOS ESPECIALIZADOS	
			62901	PREPARACIÓN DE TERRENOS PARA LA CONSTRUCCIÓN	0.00
			62902	EXCAVACIÓN	0.00
			62903	DEMOLICIÓN DE EDIFICIOS Y ESTRUCTURAS	0.00
			62904	ALQUILER DE MAQUINARIA Y EQUIPO PARA LA CONSTRUCCIÓN CON OPERADOR	0.00
			62905	COLOCACIÓN DE MUROS FALSOS	0.00
			62906	TRABAJOS DE ENYESADO, PINTURA Y OTROS CUBRIMIENTOS DE PAREDES	0.00
			62907	COLOCACIÓN DE PISOS Y AZULEJOS	0.00
			62908	INSTALACIÓN DE PRODUCTOS DE CARPINTERÍA	0.00
			62909	CANCELERÍA DE ALUMINIO	0.00

CAP	CONC	PG	PE	DESCRIPCIÓN	APROBADO
			62910	IMPERMEABILIZACIÓN	0.00
	6300			PROYECTOS PRODUCTIVOS Y ACCIONES DE FOMENTO	
		631		ESTUDIOS, FORMULACIÓN Y EVALUACIÓN DE PROYECTOS PRODUCTIVOS NO INCLUIDOS EN CONCEPTOS ANTERIORES DE ESTE CAPÍTULO	
			63101	CONCESIONES OTORGADAS A PARTICULARES	0.00
			63102	PROYECTOS DE INFRAESTRUCTURA PRODUCTIVA DE LARGO PLAZO	0.00
			63103	OTROS PROYECTOS PRODUCTIVOS	0.00
		632		EJECUCIÓN DE PROYECTOS PRODUCTIVOS NO INCLUIDOS EN CONCEPTOS ANTERIORES DE ESTE CAPÍTULO	
			63201	CONCESIONES OTORGADAS A PARTICULARES	0.00
			63202	PROYECTOS DE INFRAESTRUCTURA PRODUCTIVA DE LARGO PLAZO	0.00
			63203	OTROS PROYECTOS PRODUCTIVOS	0.00
	7100			INVERSIONES PARA EL FOMENTO DE ACTIVIDADES PRODUCTIVAS	
		711		CRÉDITOS OTORGADOS POR ENTIDADES FEDERATIVAS Y MUNICIPIOS AL SECTOR SOCIAL Y PRIVADO PARA EL FOMENTO DE ACTIVIDADES PRODUCTIVAS	
			71101	CRÉDITOS PARA ADQUISICIÓN DE BIENES MUEBLES E INMUEBLES	0.00
			71102	CRÉDITOS PARA LA CONSTRUCCIÓN Y RECONSTRUCCIÓN DE OBRAS E INSTALACIONES	0.00
		712		CRÉDITOS OTORGADOS POR LAS ENTIDADES FEDERATIVAS A MUNICIPIOS PARA EL FOMENTO DE ACTIVIDADES PRODUCTIVAS	
			71201	CRÉDITOS OTORGADOS POR LAS ENTIDADES FEDERATIVAS A MUNICIPIOS PARA EL FOMENTO DE ACTIVIDADES PRODUCTIVAS	0.00
	7200			ACCIONES Y PARTICIPACIONES DE CAPITAL	
		721		ACCIONES Y PARTICIPACIONES DE CAPITAL EN ENTIDADES PARAESTATALES NO EMPRESARIALES Y NO FINANCIERAS CON FINES DE POLÍTICA ECONÓMICA	
			72101	ACCIONES Y PARTICIPACIONES DE CAPITAL EN ENTIDADES PARAESTATALES NO EMPRESARIALES Y NO FINANCIERAS CON FINES DE POLÍTICA ECONÓMICA	0.00
		722		ACCIONES Y PARTICIPACIONES DE CAPITAL EN ENTIDADES PARAESTATALES EMPRESARIALES Y NO FINANCIERAS CON FINES DE POLÍTICA ECONÓMICA	
			72201	ACCIONES Y PARTICIPACIONES DE CAPITAL EN ENTIDADES PARAESTATALES EMPRESARIALES Y NO FINANCIERAS CON FINES DE POLÍTICA ECONÓMICA	0.00
		723		ACCIONES Y PARTICIPACIONES DE CAPITAL EN INSTITUCIONES PARAESTATALES PÚBLICAS FINANCIERAS CON FINES DE POLÍTICA ECONÓMICA	
			72301	ACCIONES Y PARTICIPACIONES DE CAPITAL EN INSTITUCIONES PARAESTATALES PÚBLICAS FINANCIERAS CON FINES DE POLÍTICA ECONÓMICA	0.00
		724		ACCIONES Y PARTICIPACIONES DE CAPITAL EN EL SECTOR PRIVADO CON FINES DE POLÍTICA ECONÓMICA	
			72401	ACCIONES Y PARTICIPACIONES DE CAPITAL EN EL SECTOR PRIVADO CON FINES DE POLÍTICA ECONÓMICA	0.00
		725		ACCIONES Y PARTICIPACIONES DE CAPITAL EN ORGANISMOS INTERNACIONALES CON FINES DE POLÍTICA ECONÓMICA	
			72501	ACCIONES Y PARTICIPACIONES DE CAPITAL EN ORGANISMOS INTERNACIONALES CON FINES DE POLÍTICA ECONÓMICA	0.00
		726		ACCIONES Y PARTICIPACIONES DE CAPITAL EN EL SECTOR EXTERNO CON FINES DE POLÍTICA ECONÓMICA	
			72601	ACCIONES Y PARTICIPACIONES DE CAPITAL EN EL SECTOR EXTERNO CON FINES DE POLÍTICA ECONÓMICA	0.00
		727		ACCIONES Y PARTICIPACIONES DE CAPITAL EN EL SECTOR PÚBLICO CON FINES DE GESTIÓN DE LIQUIDEZ	
			72701	ACCIONES Y PARTICIPACIONES DE CAPITAL EN EL SECTOR PÚBLICO CON FINES DE GESTIÓN DE LIQUIDEZ	0.00
		728		ACCIONES Y PARTICIPACIONES DE CAPITAL EN EL SECTOR PRIVADO CON FINES DE GESTIÓN DE LIQUIDEZ	
			72801	ACCIONES Y PARTICIPACIONES DE CAPITAL EN EL SECTOR PRIVADO CON FINES DE GESTIÓN DE LIQUIDEZ	0.00
		729		ACCIONES Y PARTICIPACIONES DE CAPITAL EN EL SECTOR EXTERNO CON FINES DE GESTIÓN DE LIQUIDEZ	
			72901	ACCIONES Y PARTICIPACIONES DE CAPITAL EN EL SECTOR EXTERNO CON FINES DE GESTIÓN DE LIQUIDEZ	0.00
	7300			COMPRA DE TÍTULOS Y VALORES	
		731		BONOS	
			73101	BONOS	0.00
		732		VALORES REPRESENTATIVOS DE DEUDA ADQUIRIDOS CON FINES DE POLÍTICA ECONÓMICA	
			73201	VALORES REPRESENTATIVOS DE DEUDA ADQUIRIDOS CON FINES DE POLÍTICA ECONÓMICA	0.00
		733		VALORES REPRESENTATIVOS DE DEUDA ADQUIRIDOS CON FINES DE GESTIÓN DE LIQUIDEZ	
			73301	VALORES REPRESENTATIVOS DE DEUDA ADQUIRIDOS CON FINES DE GESTIÓN DE LIQUIDEZ	0.00
		734		OBLIGACIONES NEGOCIABLES ADQUIRIDAS CON FINES DE POLÍTICA ECONÓMICA	
			73401	OBLIGACIONES NEGOCIABLES ADQUIRIDAS CON FINES DE POLÍTICA ECONÓMICA	0.00
		735		OBLIGACIONES NEGOCIABLES ADQUIRIDAS CON FINES DE GESTIÓN DE LIQUIDEZ	
			73501	OBLIGACIONES NEGOCIABLES ADQUIRIDAS CON FINES DE GESTIÓN DE LIQUIDEZ	0.00
		739		OTROS VALORES	
			73901	FIDEICOMISOS PARA ADQUISICIÓN DE TÍTULOS DE CRÉDITO	0.00
			73902	ADQUISICIÓN DE ACCIONES	0.00
			73903	ADQUISICIÓN DE OTROS VALORES	0.00
	7400			CONCESIÓN DE PRÉSTAMOS	
		741		CONCESIÓN DE PRÉSTAMOS A ENTIDADES PARAESTATALES NO EMPRESARIALES Y NO FINANCIERAS CON FINES DE POLÍTICA ECONÓMICA	
			74101	CONCESIÓN DE PRÉSTAMOS A ENTIDADES PARAESTATALES NO EMPRESARIALES Y NO FINANCIERAS CON FINES DE POLÍTICA ECONÓMICA	0.00
		742		CONCESIÓN DE PRÉSTAMOS A ENTIDADES PARAESTATALES EMPRESARIALES Y NO FINANCIERAS CON FINES DE POLÍTICA ECONÓMICA	
			74201	CONCESIÓN DE PRÉSTAMOS A ENTIDADES PARAESTATALES EMPRESARIALES Y NO FINANCIERAS CON FINES DE POLÍTICA ECONÓMICA	0.00
		743		CONCESIÓN DE PRÉSTAMOS A INSTITUCIONES PARAESTATALES PÚBLICAS FINANCIERAS CON FINES DE POLÍTICA ECONÓMICA	
			74301	CONCESIÓN DE PRÉSTAMOS A INSTITUCIONES PARAESTATALES PÚBLICAS FINANCIERAS CON FINES DE POLÍTICA ECONÓMICA	0.00
		744		CONCESIÓN DE PRÉSTAMOS A ENTIDADES FEDERATIVAS Y MUNICIPIOS CON FINES DE POLÍTICA ECONÓMICA	
			74401	CONCESIÓN DE PRÉSTAMOS A ENTIDADES FEDERATIVAS Y MUNICIPIOS CON FINES DE POLÍTICA ECONÓMICA	0.00
		745		CONCESIÓN DE PRÉSTAMOS AL SECTOR PRIVADO CON FINES DE POLÍTICA ECONÓMICA	
			74501	CONCESIÓN DE PRÉSTAMOS AL SECTOR PRIVADO CON FINES DE POLÍTICA ECONÓMICA	0.00
		746		CONCESIÓN DE PRÉSTAMOS AL SECTOR EXTERNO CON FINES DE POLÍTICA ECONÓMICA	
			74601	CONCESIÓN DE PRÉSTAMOS AL SECTOR EXTERNO CON FINES DE POLÍTICA ECONÓMICA	0.00
		747		CONCESIÓN DE PRÉSTAMOS AL SECTOR PÚBLICO CON FINES DE GESTIÓN DE LIQUIDEZ	
			74701	CONCESIÓN DE PRÉSTAMOS AL SECTOR PÚBLICO CON FINES DE GESTIÓN DE LIQUIDEZ	0.00
		748		CONCESIÓN DE PRÉSTAMOS AL SECTOR PRIVADO CON FINES DE GESTIÓN DE LIQUIDEZ	
			74801	CONCESIÓN DE PRÉSTAMOS AL SECTOR PRIVADO CON FINES DE GESTIÓN DE LIQUIDEZ	0.00
		749		CONCESIÓN DE PRÉSTAMOS AL SECTOR EXTERNO CON FINES DE GESTIÓN DE LIQUIDEZ	
			74901	CONCESIÓN DE PRÉSTAMOS AL SECTOR EXTERNO CON FINES DE GESTIÓN DE LIQUIDEZ	0.00

CAP	CONC	PG	PE	DESCRIPCIÓN	APROBADO
	7500			INVERSIONES EN FIDEICOMISOS, MANDATOS Y OTROS ANÁLOGOS	
		751		INVERSIONES EN FIDEICOMISOS DEL PODER EJECUTIVO	
			75101	INVERSIONES EN FIDEICOMISOS DEL PODER EJECUTIVO	0.00
		752		INVERSIONES EN FIDEICOMISOS DEL PODER LEGISLATIVO	
			75201	INVERSIONES EN FIDEICOMISOS DEL PODER LEGISLATIVO	0.00
		753		INVERSIONES EN FIDEICOMISOS DEL PODER JUDICIAL	
			75301	INVERSIONES EN FIDEICOMISOS DEL PODER JUDICIAL	0.00
		754		INVERSIONES EN FIDEICOMISOS PÚBLICOS NO EMPRESARIALES Y NO FINANCIEROS	
			75401	INVERSIONES EN FIDEICOMISOS PÚBLICOS NO EMPRESARIALES Y NO FINANCIEROS	0.00
		755		INVERSIONES EN FIDEICOMISOS PÚBLICOS EMPRESARIALES Y NO FINANCIEROS	
			75501	INVERSIONES EN FIDEICOMISOS PÚBLICOS EMPRESARIALES Y NO FINANCIEROS CONSIDERADOS ENTIDADES PARAESTATALES	0.00
		756		INVERSIONES EN FIDEICOMISOS PÚBLICOS FINANCIEROS	
			75601	INVERSIONES EN FIDEICOMISOS PÚBLICOS CONSIDERADOS ENTIDADES PARAESTATALES O PARAMUNICIPALES	0.00
			75602	INVERSIONES EN MANDATOS Y OTROS ANÁLOGOS	0.00
		757		INVERSIONES EN FIDEICOMISOS DE ENTIDADES FEDERATIVAS	
			75701	INVERSIONES EN FIDEICOMISOS DE ENTIDADES FEDERATIVAS	0.00
		758		INVERSIONES EN FIDEICOMISOS DE MUNICIPIOS	
			75801	INVERSIONES EN FIDEICOMISOS DE MUNICIPIOS	0.00
		759		OTRAS INVERSIONES EN FIDEICOMISOS	
			75901	FIDEICOMISOS DE EMPRESAS PRIVADAS Y PARTICULARES	0.00
	7600			OTRAS INVERSIONES FINANCIERAS	
		761		DEPÓSITOS A LARGO PLAZO EN MONEDA NACIONAL	
			76101	DEPÓSITOS A LARGO PLAZO EN MONEDA NACIONAL	0.00
		762		DEPÓSITOS A LARGO PLAZO EN MONEDA EXTRANJERA	
			76201	DEPÓSITOS A LARGO PLAZO EN MONEDA EXTRANJERA	0.00
	7900			PROVISIONES PARA CONTINGENCIAS Y OTRAS EROGACIONES ESPECIALES	
		791		CONTINGENCIAS POR FENÓMENOS NATURALES	
			79101	CONTINGENCIAS POR FENÓMENOS NATURALES	0.00
		792		CONTINGENCIAS SOCIOECONÓMICAS	
			79201	CONTINGENCIAS SOCIOECONÓMICAS	0.00
		799		OTRAS EROGACIONES ESPECIALES	
			79901	EROGACIONES CONTINGENTES	0.00
			79902	PROVISIONES PARA EROGACIONES ESPECIALES	0.00
	8100			PARTICIPACIONES	
		811		FONDO GENERAL DE PARTICIPACIONES	
			81101	FONDO GENERAL DE PARTICIPACIONES	0.00
		812		FONDO DE FOMENTO MUNICIPAL	
			81201	FONDO DE FOMENTO MUNICIPAL	0.00
		813		PARTICIPACIONES DE LAS ENTIDADES FEDERATIVAS A LOS MUNICIPIOS	
			81301	TENENCIA ESTATAL	0.00
			81302	IMPUESTOS MUNICIPALES COORDINADOS PREDIAL	0.00
			81303	IMPUESTOS MUNICIPALES COORDINADOS SOBRE ADQUISICIÓN DE INMUEBLES	0.00
			81304	PARTICIPACIONES DE INCENTIVOS POR ISR	0.00
		814		OTROS CONCEPTOS PARTICIPABLES DE LA FEDERACIÓN A ENTIDADES FEDERATIVAS	
			81401	IMPUESTO ESPECIAL SOBRE PRODUCCIÓN Y SERVICIOS	0.00
			81402	NUEVAS POTESTADES (GASOLINA Y DIESEL)	0.00
			81403	FONDO DE FISCALIZACIÓN	0.00
			81404	FONDO DE COMPENSACIÓN	0.00
			81405	IMPUESTO SOBRE AUTOMÓVILES NUEVOS	0.00
			81406	FONDO DE ESTABILIZACIÓN DE LOS INGRESOS DE LAS ENTIDADES FEDERATIVAS	0.00
			81407	FONDO IMPUESTO SOBRE LA RENTA	0.00
			81408	FONDO DE COMPENSACIÓN ISAN	0.00
		815		OTROS CONCEPTOS PARTICIPABLES DE LA FEDERACIÓN A MUNICIPIOS	
			81501	OTROS CONCEPTOS PARTICIPABLES DE LA FEDERACIÓN A MUNICIPIOS	0.00
		816		CONVENIOS DE COLABORACIÓN ADMINISTRATIVA	
			81601	CONVENIOS DE COLABORACIÓN ADMINISTRATIVA ZONA FEDERAL MARÍTIMA	0.00
	8300			APORTACIONES	
		831		APORTACIONES DE LA FEDERACIÓN A LAS ENTIDADES FEDERATIVAS	
			83101	FONDO DE APORTACIONES PARA LA EDUCACIÓN BÁSICA Y NORMAL	0.00
			83102	FONDO DE APORTACIONES PARA LOS SERVICIOS DE SALUD	0.00
			83103	FONDO DE INFRAESTRUCTURA SOCIAL ESTATAL	0.00
			83104	FONDO DE APORTACIONES MÚLTIPLES	0.00
			83105	FONDO DE APORTACIONES PARA LA EDUCACIÓN TECNOLÓGICA Y DE ADULTOS	0.00
			83106	FONDO DE APORTACIONES PARA LA SEGURIDAD PÚBLICA	0.00
			83107	FONDO DE APORTACIONES PARA EL FORTALECIMIENTO DE LAS ENTIDADES FEDERATIVAS	0.00
		832		APORTACIONES DE LA FEDERACIÓN A MUNICIPIOS	
			83201	FONDO DE APORTACIONES PARA LA INFRAESTRUCTURA SOCIAL MUNICIPAL	0.00
			83202	FONDO DE APORTACIONES PARA EL FORTALECIMIENTO DE LOS MUNICIPIOS	0.00
			83203	APORTACIONES PARA MUNICIPIOS CON ZONA FEDERAL MARÍTIMA	0.00
		833		APORTACIONES DE LAS ENTIDADES FEDERATIVAS A LOS MUNICIPIOS	
			83301	FONDO DE APORTACIONES PARA LA INFRAESTRUCTURA SOCIAL MUNICIPAL	0.00
			83302	FONDO DE APORTACIONES PARA EL FORTALECIMIENTO DE LOS MUNICIPIOS	0.00
			83303	APORTACIONES PARA MUNICIPIOS CON ZONA FEDERAL MARÍTIMA	0.00
		834		APORTACIONES PREVISTAS EN LEYES Y DECRETOS AL SISTEMA DE PROTECCIÓN SOCIAL	
			83401	APORTACIONES PREVISTAS EN LEYES Y DECRETOS AL SISTEMA DE PROTECCIÓN SOCIAL	0.00
		835		APORTACIONES PREVISTAS EN LEYES Y DECRETOS COMPENSATORIAS A ENTIDADES FEDERATIVAS Y MUNICIPIOS	
			83501	APORTACIONES PREVISTAS EN LEYES Y DECRETOS COMPENSATORIAS A ENTIDADES FEDERATIVAS Y MUNICIPIOS	0.00
	8500			CONVENIOS	
		851		CONVENIOS DE REASIGNACIÓN	
			85101	CONVENIOS DE REASIGNACIÓN	0.00
		852		CONVENIOS DE DESCENTRALIZACIÓN	
			85201	CONVENIOS DE DESCENTRALIZACIÓN	0.00
		853		OTROS CONVENIOS	
			85301	OTROS CONVENIOS	0.00

CAP	CONC	PG	PE	DESCRIPCIÓN	APROBADO
			85302	OTROS CONVENIOS DE ORGANISMOS DESCENTRALIZADOS	0.00
	9100			AMORTIZACIÓN DE LA DEUDA PÚBLICA	
		911		AMORTIZACIÓN DE LA DEUDA INTERNA CON INSTITUCIONES DE CRÉDITO	
			91101	AMORTIZACIÓN DE LA DEUDA INTERNA CON INSTITUCIONES DE CRÉDITO	0.00
		912		AMORTIZACIÓN DE LA DEUDA INTERNA POR EMISIÓN DE TÍTULOS Y VALORES	
			91201	AMORTIZACIÓN DE LA DEUDA INTERNA POR EMISIÓN DE TÍTULOS Y VALORES	0.00
		913		AMORTIZACIÓN DE ARRENDAMIENTOS FINANCIEROS NACIONALES	
			91301	AMORTIZACIÓN DE ARRENDAMIENTOS FINANCIEROS NACIONALES	0.00
			91302	AMORTIZACIÓN DE ARRENDAMIENTOS FINANCIEROS ESPECIALES	0.00
		914		AMORTIZACIÓN DE LA DEUDA EXTERNA CON INSTITUCIONES DE CRÉDITO	
			91401	AMORTIZACIÓN DE LA DEUDA EXTERNA CON INSTITUCIONES DE CRÉDITO	0.00
		915		AMORTIZACIÓN DE DEUDA EXTERNA CON ORGANISMOS FINANCIEROS INTERNACIONALES	
			91501	AMORTIZACIÓN DE DEUDA EXTERNA CON ORGANISMOS FINANCIEROS INTERNACIONALES	0.00
		916		AMORTIZACIÓN DE LA DEUDA BILATERAL	
			91601	AMORTIZACIÓN DE LA DEUDA BILATERAL	0.00
		917		AMORTIZACIÓN DE LA DEUDA EXTERNA POR EMISIÓN DE TÍTULOS Y VALORES	
			91701	AMORTIZACIÓN DE LA DEUDA EXTERNA POR EMISIÓN DE TÍTULOS Y VALORES	0.00
		918		AMORTIZACIÓN DE ARRENDAMIENTOS FINANCIEROS INTERNACIONALES	
			91801	AMORTIZACIÓN DE ARRENDAMIENTOS FINANCIEROS INTERNACIONALES	0.00
	9200			INTERESES DE LA DEUDA PÚBLICA	
		921		INTERESES DE LA DEUDA INTERNA CON INSTITUCIONES DE CRÉDITO	
			92101	INTERESES DE LA DEUDA INTERNA CON INSTITUCIONES DE CRÉDITO	0.00
			92102	INTERESES DE LA DEUDA INTERNA DERIVADA DE PROYECTOS DE INFRAESTRUCTURA PRODUCTIVA DE LARGO PLAZO	0.00
		922		INTERESES DERIVADOS DE LA COLOCACIÓN DE TÍTULOS Y VALORES	
			92201	INTERESES DERIVADOS DE LA COLOCACIÓN DE TÍTULOS Y VALORES	0.00
		923		INTERESES POR ARRENDAMIENTOS FINANCIEROS NACIONALES	
			92301	INTERESES POR ARRENDAMIENTOS FINANCIEROS NACIONALES	0.00
			92302	INTERESES POR ARRENDAMIENTOS FINANCIEROS ESPECIALES	0.00
		924		INTERESES DE LA DEUDA EXTERNA CON INSTITUCIONES DE CRÉDITO	
			92401	INTERESES DE LA DEUDA EXTERNA CON INSTITUCIONES DE CRÉDITO	0.00
		925		INTERESES DE LA DEUDA CON ORGANISMOS FINANCIEROS INTERNACIONALES	
			92501	INTERESES DE LA DEUDA CON ORGANISMOS FINANCIEROS INTERNACIONALES	0.00
		926		INTERESES DE LA DEUDA BILATERAL	
			92601	INTERESES DE LA DEUDA BILATERAL	0.00
		927		INTERESES DERIVADOS DE LA COLOCACIÓN DE TÍTULOS Y VALORES EN EL EXTERIOR	
			92701	INTERESES DERIVADOS DE LA COLOCACIÓN DE TÍTULOS Y VALORES EN EL EXTERIOR	0.00
		928		INTERESES POR ARRENDAMIENTOS FINANCIEROS INTERNACIONALES	
			92801	INTERESES POR ARRENDAMIENTOS FINANCIEROS INTERNACIONALES	0.00
	9300			COMISIONES DE LA DEUDA PÚBLICA	
		931		COMISIONES DE LA DEUDA PÚBLICA INTERNA	
			93101	COMISIONES DE LA DEUDA INTERNA	0.00
		932		COMISIONES DE LA DEUDA PÚBLICA EXTERNA	
			93201	COMISIONES DE LA DEUDA EXTERNA	0.00
	9400			GASTOS DE LA DEUDA PÚBLICA	
		941		GASTOS DE LA DEUDA PÚBLICA INTERNA	
			94101	GASTOS DE LA DEUDA PÚBLICA INTERNA	0.00
		942		GASTOS DE LA DEUDA PÚBLICA EXTERNA	
			94201	GASTOS DE LA DEUDA PÚBLICA EXTERNA	0.00
	9500			COSTO POR COBERTURAS	
		951		COSTOS POR COBERTURAS	
			95101	COSTOS POR COBERTURAS	0.00
	9600			APOYOS FINANCIEROS	
		961		APOYOS A INTERMEDIARIOS FINANCIEROS	
			96101	APOYOS A INTERMEDIARIOS FINANCIEROS	0.00
		962		APOYOS A AHORRADORES Y DEUDORES DEL SISTEMA FINANCIERO NACIONAL	
			96201	APOYOS A AHORRADORES Y DEUDORES DE LA BANCA	0.00
	9900			ADEUDOS DE EJERCICIOS FISCALES ANTERIORES (ADEFAS)	
		991		ADEFAS	
			99101	ADEFAS	0.00

TRIBUNAL ESTATAL ELECTORAL

CAP	CONC	PG	PE	DESCRIPCIÓN	APROBADO
1000				SERVICIOS PERSONALES	26,997,792.50
	1100			REMUNERACIONES AL PERSONAL DE CARÁCTER PERMANENTE	6,136,790.18
		111		DIETAS	0.00
			11101	DIETAS	0.00
		112		HABERES	0.00
			11201	HABERES	0.00
		113		SUELDOS BASE AL PERSONAL PERMANENTE	6,136,790.18
			11301	SUELDOS AL PERSONAL DE BASE	0.00
			11302	SUELDOS AL PERSONAL DE CONFIANZA	5,721,493.68
			11303	SUELDOS AL PERSONAL DOCENTE	0.00
			11304	NIVELACIONES SALARIALES	171,644.81
			11305	REZONIFICACIÓN	0.00
			11306	AJUSTE DE CALENDARIO	243,651.69
			11307	CARRERA MAGISTERIAL	0.00
		114		REMUNERACIONES POR ADSCRIPCIÓN LABORAL EN EL EXTRANJERO	0.00
			11401	RETRIBUCIONES POR ADSCRIPCIÓN EN EL EXTRANJERO	0.00
	1200			REMUNERACIONES AL PERSONAL DE CARÁCTER TRANSITORIO	1,470,000.00
		121		HONORARIOS ASIMILABLES A SALARIOS	0.00
			12101	CONTRATOS POR HONORARIOS ASIMILABLES A SALARIOS	0.00
		122		SUELDOS BASE AL PERSONAL EVENTUAL	1,470,000.00
			12201	SUELDOS AL PERSONAL EVENTUAL	1,470,000.00
			12202	SUELDOS AL PERSONAL INTERINO	0.00
			12203	SUELDOS AL PERSONAL TRANSITORIO	0.00
			12204	SUELDOS AL PERSONAL DE LISTA DE RAYA	0.00
			12205	NIVELACIONES SALARIALES	0.00
			12206	REZONIFICACIÓN	0.00
			12207	AJUSTE DE CALENDARIO	0.00
		123		RETRIBUCIONES POR SERVICIOS DE CARÁCTER SOCIAL	0.00
			12301	RETRIBUCIONES A PRESTADORES DE SERVICIO SOCIAL	0.00
		124		RETRIBUCIÓN A LOS REPRESENTANTES DE LOS TRABAJADORES Y DE LOS PATRONES EN LA JUNTA DE CONCILIACIÓN Y ARBITRAJE	0.00
			12401	RETRIBUCIÓN A LOS REPRESENTANTES DE LOS TRABAJADORES Y DE LOS PATRONES EN LAS JUNTAS DE CONCILIACIÓN Y ARBITRAJE	0.00
	1300			REMUNERACIONES ADICIONALES Y ESPECIALES	11,338,660.50
		131		PRIMAS POR AÑOS DE SERVICIOS EFECTIVOS PRESTADOS	0.00
			13101	PRIMAS POR AÑOS DE SERVICIOS PRESTADOS	0.00
		132		PRIMAS DE VACACIONES, DOMINICAL Y GRATIFICACIÓN DE FIN DE AÑO	3,481,123.66
			13201	PRIMAS DE VACACIONES	497,303.38
			13202	PRIMA DOMINICAL	0.00
			13203	GRATIFICACIÓN DE FIN DE AÑO	2,983,820.28
			13204	DÍAS DINÁMICOS	0.00
			13205	COMPENSACIÓN DE FIN DE AÑO	0.00
		133		HORAS EXTRAORDINARIAS	0.00
			13301	REMUNERACIONES POR HORAS EXTRAORDINARIAS	0.00
		134		COMPENSACIONES	7,857,536.84
			13401	COMPENSACIONES ORDINARIAS	7,857,535.84
			13402	COMPENSACIONES EXTRAORDINARIAS	1.00
			13403	COMPENSACIONES POR SERVICIOS EVENTUALES	0.00
			13404	COMPENSACIONES POR SERVICIOS ESPECIALES	0.00
			13405	COMPENSACIONES A MÉDICOS RESIDENTES	0.00
			13406	COMPENSACIONES AL PERSONAL POR PARTICIPACIÓN EN LOS GASTOS DE EJECUCIÓN	0.00
		135		SOBREHABERES	0.00
			13501	SOBREHABERES	0.00
		136		ASIGNACIONES DE TÉCNICO, DE MANDO, POR COMISIÓN, DE VUELO Y DE TÉCNICO ESPECIAL	0.00
			13601	ASIGNACIONES DE TÉCNICO, DE MANDO, POR COMISIÓN, DE VUELO Y DE TÉCNICO ESPECIAL	0.00
		137		HONORARIOS ESPECIALES	0.00
			13701	HONORARIOS ESPECIALES	0.00
		138		PARTICIPACIONES POR VIGILANCIA EN EL CUMPLIMIENTO DE LAS LEYES Y CUSTODIA DE VALORES	0.00
			13801	PARTICIPACIONES POR VIGILANCIA EN EL CUMPLIMIENTO DE LAS LEYES Y CUSTODIA DE VALORES	0.00
	1400			SEGURIDAD SOCIAL	471,100.32
		141		APORTACIONES DE SEGURIDAD SOCIAL	471,098.32
			14101	APORTACIONES AL ISSSTE	0.00
			14102	APORTACIONES AL IMSS	0.00
			14103	APORTACIONES DE SEGURIDAD SOCIAL CON INSTITUCIONES PRIVADAS	471,098.32
			14104	APORTACIONES AL FONDO DE PENSIONES	0.00
			14105	APORTACIONES AL SEGURO DE CESANTÍA EN EDAD AVANZADA Y VEJEZ	0.00
		142		APORTACIONES A FONDOS DE VIVIENDA	0.00
			14201	APORTACIONES AL FOVISSSTE	0.00
			14202	APORTACIONES AL INFONAVIT	0.00
		143		APORTACIONES AL SISTEMA PARA EL RETIRO	0.00
			14301	APORTACIONES AL SAR	0.00
			14302	DEPÓSITOS PARA EL AHORRO SOLIDARIO	0.00
		144		APORTACIONES PARA SEGUROS	2.00
			14401	SEGURO DE VIDA	1.00
			14402	SEGURO DE GASTOS MÉDICOS	1.00
			14403	SEGUROS DE RESPONSABILIDAD CIVIL	0.00
			14404	SEGUROS DE ASISTENCIA LEGAL	0.00
	1500			OTRAS PRESTACIONES SOCIALES Y ECONÓMICAS	6,039,331.36
		151		CUOTAS PARA EL FONDO DE AHORRO Y FONDO DE TRABAJO	2,515,439.20
			15101	CUOTAS PARA EL FONDO DE AHORRO Y FONDO DE TRABAJO	2,515,439.20
		152		INDEMNIZACIONES	100,000.00
			15201	INDEMNIZACIONES POR ACCIDENTES EN EL TRABAJO	0.00

CAP	CONC	PG	PE	DESCRIPCIÓN	APROBADO
			15202	PAGO DE LIQUIDACIONES	100,000.00
		153		PRESTACIONES Y HABERES DE RETIRO	0.00
			15301	PRESTACIONES Y HABERES DE RETIRO	0.00
		154		PRESTACIONES CONTRACTUALES	2,723,892.16
			15401	PRESTACIONES AL PERSONAL DE BASE	0.00
			15402	PRESTACIONES AL PERSONAL DE CONFIANZA	0.00
			15403	PRESTACIONES AL PERSONAL DOCENTE	0.00
			15404	PRESTACIONES COMPLEMENTARIAS PERSONAL DE BASE	0.00
			15405	PRESTACIONES COMPLEMENTARIAS PERSONAL DE CONFIANZA	2,723,892.16
			15406	PRESTACIONES COMPLEMENTARIAS PERSONAL DOCENTE	0.00
		155		APOYOS A LA CAPACITACIÓN DE LOS SERVIDORES PÚBLICOS	200,000.00
			15501	APOYOS A LA CAPACITACIÓN DE LOS SERVIDORES PÚBLICOS	200,000.00
		159		OTRAS PRESTACIONES SOCIALES Y ECONÓMICAS	500,000.00
			15901	OTRAS PRESTACIONES SOCIALES Y ECONOMICAS	500,000.00
	1600			PREVISIONES	0.00
		161		PREVISIONES DE CARÁCTER LABORAL, ECONÓMICA Y DE SEGURIDAD SOCIAL	0.00
			16101	PREVISIONES DE INCREMENTO AL PERSONAL DE BASE	0.00
			16102	PREVISIONES DE INCREMENTO AL PERSONAL DE CONFIANZA	0.00
			16103	PREVISIONES DE INCREMENTO AL PERSONAL DOCENTE	0.00
			16104	PREVISIONES PARA CREACIÓN DE PLAZAS	0.00
	1700			PAGO DE ESTÍMULOS A SERVIDORES PÚBLICOS	1,541,910.14
		171		ESTÍMULOS	1,541,910.14
			17101	ESTÍMULOS ORDINARIOS	1,541,910.14
			17102	ESTÍMULOS POR ANTIGÜEDAD	0.00
			17103	BONO POR TÉRMINO DE ADMINISTRACIÓN	0.00
			17104	OTROS ESTÍMULOS CONTRACTUALES	0.00
			17105	MEDALLAS MAGISTERIO	0.00
			17106	ESTÍMULO A BOMBEROS	0.00
			17107	ESTÍMULOS AL PERSONAL DE SEGURIDAD PÚBLICA	0.00
		172		RECOMPENSAS	0.00
			17201	RECOMPENSAS	0.00
2000				MATERIALES Y SUMINISTROS	623,600.00
	2100			MATERIALES DE ADMINISTRACIÓN, EMISIÓN DE DOCUMENTOS Y ARTÍCULOS OFICIALES	192,000.00
		211		MATERIALES, ÚTILES Y EQUIPOS MENORES DE OFICINA	80,500.00
			21101	MATERIALES PARA SERVICIO EN GENERAL	10,000.00
			21102	ARTÍCULOS Y MATERIAL DE OFICINA	51,000.00
			21103	MATERIALES DE FERRETERÍA PARA OFICINAS	1,000.00
			21104	MATERIAL PARA MANTENIMIENTO DE LA OFICINA	500.00
			21105	MATERIAL DE PINTURA Y DIBUJO PARA USO EN OFICINAS	0.00
			21106	PRODUCTOS DE PAPEL Y HULE PARA USO EN OFICINAS	18,000.00
			21107	PIGMENTOS O COLORANTES PARA USO EN OFICINAS	0.00
		212		MATERIALES Y ÚTILES DE IMPRESIÓN Y REPRODUCCIÓN	3,000.00
			21201	MATERIALES PARA IMPRESIÓN Y REPRODUCCIÓN	1,000.00
			21202	MATERIAL PARA USO FOTOGRÁFICO Y CINEMATOGRÁFICO	1,000.00
			21203	MATERIAL DE PINTURA Y DIBUJO PARA USO EN IMPRESIÓN Y REPRODUCCIÓN	0.00
			21204	PRODUCTOS DE PAPEL Y HULE PARA USO EN IMPRESIÓN Y REPRODUCCIÓN	1,000.00
		213		MATERIAL ESTADÍSTICO Y GEOGRÁFICO	0.00
			21301	ARTÍCULOS PARA USO ESTADÍSTICO Y GEOGRÁFICO	0.00
		214		MATERIALES, ÚTILES Y EQUIPOS MENORES DE TECNOLOGÍAS DE LA INFORMACIÓN Y COMUNICACIONES	63,000.00
			21401	SUMINISTROS INFORMÁTICOS	63,000.00
		215		MATERIAL IMPRESO E INFORMACIÓN DIGITAL	3,000.00
			21501	ARTÍCULOS DIVERSOS DE CARÁCTER COMERCIAL	0.00
			21502	ARTÍCULOS PARA SERVICIOS GENERALES	1,000.00
			21503	MATERIAL DE COMUNICACIÓN	1,000.00
			21504	PRODUCTOS IMPRESOS EN PAPEL	1,000.00
		216		MATERIAL DE LIMPIEZA	35,500.00
			21601	MATERIALES Y ARTÍCULOS DE LIMPIEZA	25,500.00
			21602	PRODUCTOS DE PAPEL PARA LIMPIEZA	8,000.00
			21603	PRODUCTOS TEXTILES PARA LIMPIEZA	2,000.00
		217		MATERIALES Y ÚTILES DE ENSEÑANZA	0.00
			21701	MATERIALES PARA ENSEÑANZA	0.00
			21702	ARTÍCULOS DIDÁCTICOS	0.00
		218		MATERIALES PARA EL REGISTRO E IDENTIFICACIÓN DE BIENES Y PERSONAS	7,000.00
			21801	ELABORACIÓN DE PLACAS Y CALCOMANÍAS	4,000.00
			21802	MATERIAL DE FOTOCREDENCIALIZACIÓN	3,000.00
	2200			ALIMENTOS Y UTENSILIOS	10,000.00
		221		PRODUCTOS ALIMENTICIOS PARA PERSONAS	5,000.00
			22101	ANIMALES PARA ABASTO	0.00
			22102	CARNE FRESCA	0.00
			22103	PESCADOS Y MARISCOS	0.00
			22104	PRODUCTOS AGRÍCOLAS PARA ALIMENTACIÓN DE PERSONAS	0.00
			22105	PRODUCTOS DIVERSOS PARA ALIMENTACIÓN DE PERSONAS	5,000.00
			22106	PRODUCTOS DE ANIMALES INDUSTRIALIZABLES	0.00
		222		PRODUCTOS ALIMENTICIOS PARA ANIMALES	0.00
			22201	CARNE EN CANAL	0.00
			22202	GANADO EN PIE	0.00
			22203	PRODUCTOS AGRÍCOLAS PARA ALIMENTACIÓN DE ANIMALES	0.00
			22204	PRODUCTOS DIVERSOS PARA ALIMENTACIÓN DE ANIMALES	0.00
		223		UTENSILIOS PARA EL SERVICIO DE ALIMENTACIÓN	5,000.00
			22301	UTENSILIOS DIVERSOS DE CARÁCTER COMERCIAL	0.00
			22302	ARTÍCULOS PARA EL SERVICIO DE ALIMENTACIÓN	5,000.00
			22303	MATERIAL DE FERRETERÍA PARA SERVICIO DE ALIMENTACIÓN	0.00
	2300			MATERIAS PRIMAS Y MATERIALES DE PRODUCCIÓN Y COMERCIALIZACIÓN	0.00
		231		PRODUCTOS ALIMENTICIOS, AGROPECUARIOS Y FORESTALES ADQUIRIDOS COMO MATERIA PRIMA	0.00
			23101	PRODUCTOS AGRÍCOLAS ADQUIRIDOS COMO MATERIA PRIMA	0.00
			23102	PRODUCTOS FORESTALES ADQUIRIDOS COMO MATERIA PRIMA	0.00

CAP	CONC	PG	PE	DESCRIPCIÓN	APROBADO
		232		INSUMOS TEXTILES ADQUIRIDOS COMO MATERIA PRIMA	0.00
			23201	PRODUCTOS AGRÍCOLAS DE CARÁCTER TEXTIL ADQUIRIDOS COMO MATERIA PRIMA	0.00
			23202	PRODUCTOS DE ANIMALES INDUSTRIALIZABLES ADQUIRIDOS COMO MATERIA PRIMA	0.00
			23203	PRODUCTOS TEXTILES ADQUIRIDOS COMO MATERIA PRIMA	0.00
			23204	SUBSTANCIAS Y PRODUCTOS QUÍMICOS ADQUIRIDOS COMO MATERIA PRIMA	0.00
		233		PRODUCTOS DE PAPEL, CARTÓN E IMPRESOS ADQUIRIDOS COMO MATERIA PRIMA	0.00
			23301	PRODUCTOS DE PAPEL Y DE HULE ADQUIRIDOS COMO MATERIA PRIMA	0.00
			23302	PRODUCTOS FORESTALES ADQUIRIDOS COMO MATERIA PRIMA	0.00
		234		COMBUSTIBLES, LUBRICANTES, ADITIVOS, CARBÓN Y SUS DERIVADOS ADQUIRIDOS COMO MATERIA PRIMA	0.00
			23401	PRODUCTOS FORESTALES DE CARÁCTER COMBUSTIBLE ADQUIRIDOS COMO MATERIA PRIMA	0.00
		235		PRODUCTOS QUÍMICOS, FARMACÉUTICOS Y DE LABORATORIO ADQUIRIDOS COMO MATERIA PRIMA	0.00
			23501	PRODUCTOS QUÍMICOS ADQUIRIDOS COMO MATERIA PRIMA PARA USO QUIRÚRGICO Y DE LABORATORIO	0.00
		236		PRODUCTOS METÁLICOS Y A BASE DE MINERALES NO METÁLICOS ADQUIRIDOS COMO MATERIA PRIMA	0.00
			23601	ARTÍCULOS PARA SERVICIOS GENERALES ADQUIRIDOS COMO MATERIA PRIMA	0.00
		237		PRODUCTOS DE CUERO, PIEL, PLÁSTICO Y HULE ADQUIRIDOS COMO MATERIA PRIMA	0.00
			23701	PRODUCTOS PARA SERVICIOS GENERALES ADQUIRIDOS COMO MATERIA PRIMA	0.00
			23702	MATERIAL QUIRÚRGICO Y DE LABORATORIO ADQUIRIDO COMO MATERIA PRIMA	0.00
			23703	PRODUCTOS DE CUERO Y PIEL DE ANIMALES INDUSTRIALIZABLES ADQUIRIDOS COMO MATERIA PRIMA	0.00
			23704	PRODUCTOS DE HULE ADQUIRIDOS COMO MATERIA PRIMA	0.00
			23705	PRODUCTOS DE PLÁSTICO Y POLIETILENO ADQUIRIDOS COMO MATERIA PRIMA	0.00
		238		MERCANCÍAS ADQUIRIDAS PARA SU COMERCIALIZACIÓN	0.00
			23801	PRODUCTOS ALIMENTICIOS ADQUIRIDOS PARA COMERCIALIZACIÓN	0.00
			23802	PRODUCTOS DE PAPEL Y DE HULE ADQUIRIDOS PARA COMERCIALIZACIÓN	0.00
			23803	PRODUCTOS DE PLÁSTICO ADQUIRIDOS PARA COMERCIALIZACIÓN	0.00
		239		OTROS PRODUCTOS ADQUIRIDOS COMO MATERIA PRIMA	0.00
			23901	OTROS ARTÍCULOS DE CARÁCTER COMERCIAL ADQUIRIDOS COMO MATERIA PRIMA	0.00
			23902	OTROS ARTÍCULOS PARA SERVICIOS GENERALES ADQUIRIDOS COMO MATERIA PRIMA	0.00
			23903	MINERALES ADQUIRIDOS COMO MATERIA PRIMA	0.00
			23904	OTROS PRODUCTOS DE ANIMALES INDUSTRIALIZABLES ADQUIRIDOS COMO MATERIA PRIMA	0.00
			23905	OTROS PRODUCTOS FORESTALES ADQUIRIDOS COMO MATERIA PRIMA	0.00
	2400			MATERIALES Y ARTÍCULOS DE CONSTRUCCIÓN Y DE REPARACIÓN	7,600.00
		241		PRODUCTOS MINERALES NO METÁLICOS	500.00
			24101	MATERIAL DE FERRETERÍA PARA CONSTRUCCIÓN Y REPARACIÓN	500.00
			24102	MINERALES PARA CONSTRUCCIÓN Y REPARACIÓN	0.00
			24103	PRODUCTOS MINERALES PARA CONSTRUCCIÓN Y REPARACIÓN	0.00
		242		CEMENTO Y PRODUCTOS DE CONCRETO	0.00
			24201	CEMENTO Y PRODUCTOS DE CONCRETO	0.00
		243		CAL, YESO Y PRODUCTOS DE YESO	500.00
			24301	CAL, YESO Y PRODUCTOS DE YESO	500.00
		244		MADERA Y PRODUCTOS DE MADERA	0.00
			24401	MADERA Y PRODUCTOS DE MADERA	0.00
			24402	PRODUCTOS FORESTALES PARA LA CONSTRUCCIÓN	0.00
		245		VIDRIO Y PRODUCTOS DE VIDRIO	1,000.00
			24501	ARTÍCULOS Y MATERIAL DE OFICINA EN VIDRIO	500.00
			24502	MATERIALES DE FERRETERÍA EN VIDRIO	0.00
			24503	PRODUCTOS DE VIDRIO Y CRISTAL	500.00
		246		MATERIAL ELÉCTRICO Y ELECTRÓNICO	2,500.00
			24601	ACCESORIOS Y MATERIAL ELÉCTRICO	2,000.00
			24602	MATERIAL ELÉCTRICO PARA COMUNICACIÓN	0.00
			24603	MATERIAL DE FERRETERÍA ELÉCTRICO	500.00
		247		ARTÍCULOS METÁLICOS PARA LA CONSTRUCCIÓN	0.00
			24701	ACCESORIOS Y MATERIAL ELÉCTRICO PARA LA CONSTRUCCIÓN	0.00
			24702	MATERIAL DE FERRETERÍA PARA LA CONSTRUCCIÓN	0.00
			24703	PRODUCTOS MINERALES PARA LA CONSTRUCCIÓN	0.00
			24704	REFACCIONES Y ESTRUCTURAS PARA LA CONSTRUCCIÓN	0.00
		248		MATERIALES COMPLEMENTARIOS	3,000.00
			24801	ARTÍCULOS COMPLEMENTARIOS PARA SERVICIOS GENERALES	1,500.00
			24802	MATERIALES COMPLEMENTARIOS DE FERRETERÍA	500.00
			24803	PRODUCTOS COMPLEMENTARIOS DE PAPEL Y DE HULE	500.00
			24804	PRODUCTOS COMPLEMENTARIOS DE ORIGEN FORESTAL	0.00
			24805	PRODUCTOS COMPLEMENTARIOS DE ORIGEN MINERAL	0.00
			24806	PRODUCTOS TEXTILES COMPLEMENTARIOS	0.00
			24807	PRODUCTOS DE PLÁSTICO, PVC Y SIMILARES PARA LA CONSTRUCCIÓN	500.00
		249		OTROS MATERIALES Y ARTÍCULOS DE CONSTRUCCIÓN Y REPARACIÓN	100.00
			24901	OTROS MATERIALES DE FERRETERÍA PARA CONSTRUCCIÓN Y REPARACIÓN	100.00
			24902	OTROS MATERIALES DE MANTENIMIENTO Y SEGURIDAD PARA CONSTRUCCIÓN Y REPARACIÓN	0.00
			24903	OTROS PRODUCTOS MINERALES PARA CONSTRUCCIÓN Y REPARACIÓN	0.00
			24904	OTROS PRODUCTOS QUÍMICOS PARA CONSTRUCCIÓN Y REPARACIÓN	0.00
	2500			PRODUCTOS QUÍMICOS, FARMACÉUTICOS Y DE LABORATORIO	1,500.00
		251		PRODUCTOS QUÍMICOS BÁSICOS	0.00
			25101	MATERIAL QUIRÚRGICO Y DE LABORATORIO BÁSICO	0.00
			25102	SUBSTANCIAS Y PRODUCTOS QUÍMICOS BÁSICOS	0.00
		252		FERTILIZANTES, PESTICIDAS Y OTROS AGROQUÍMICOS	0.00
			25201	FERTILIZANTES, PESTICIDAS Y OTROS AGROQUÍMICOS	0.00
		253		MEDICINAS Y PRODUCTOS FARMACÉUTICOS	1,500.00
			25301	MEDICINAS Y PRODUCTOS FARMACÉUTICOS DE APLICACIÓN HUMANA	1,500.00
			25302	CUADRO BÁSICO Y CATÁLOGO DE MEDICAMENTOS DEL SECTOR SALUD	0.00
			25303	MEDICINAS Y PRODUCTOS FARMACÉUTICOS DE APLICACIÓN ANIMAL	0.00
		254		MATERIALES, ACCESORIOS Y SUMINISTROS MÉDICOS	0.00
			25401	ARTÍCULOS PARA SERVICIOS GENERALES EN EL ÁREA MÉDICA	0.00
			25402	MATERIAL QUIRÚRGICO Y DE LABORATORIO DE USO EN EL ÁREA MÉDICA	0.00
			25403	PRODUCTOS QUÍMICOS PARA USO EN EL ÁREA MÉDICA	0.00
			25404	MATERIALES, ACCESORIOS Y SUMINISTROS MÉDICOS DE APLICACIÓN ANIMAL	0.00
		255		MATERIALES, ACCESORIOS Y SUMINISTROS DE LABORATORIO	0.00
			25501	MATERIAL QUIRÚRGICO Y DE LABORATORIO	0.00
			25502	PRODUCTOS MINERALES UTILIZADOS EN LABORATORIOS	0.00

CAP	CONC	PG	PE	DESCRIPCIÓN	APROBADO
		256		FIBRAS SINTÉTICAS, HULES, PLÁSTICOS Y DERIVADOS	0.00
			25601	FIBRAS SINTÉTICAS, HULES, PLÁSTICOS Y DERIVADOS	0.00
		259		OTROS PRODUCTOS QUÍMICOS	0.00
			25901	OTRAS SUBSTANCIAS Y PRODUCTOS QUÍMICOS	0.00
	2600			COMBUSTIBLES, LUBRICANTES Y ADITIVOS	390,000.00
		261		COMBUSTIBLES, LUBRICANTES Y ADITIVOS	390,000.00
			26101	COMBUSTIBLES, LUBRICANTES Y ADITIVOS	390,000.00
		262		CARBÓN Y SUS DERIVADOS	0.00
			26201	CARBÓN Y SUS DERIVADOS	0.00
	2700			VESTUARIO, BLANCOS, PRENDAS DE PROTECCIÓN Y ARTÍCULOS DEPORTIVOS	12,500.00
		271		VESTUARIO Y UNIFORMES	11,000.00
			27101	ARTÍCULOS PARA SERVICIOS GENERALES	1,000.00
			27102	MATERIAL Y ACCESORIOS DE ARTILLERÍA Y ATAVÍO CIVIL, MILITAR Y RELIGIOSO	0.00
			27103	MATERIAL DE FERRETERÍA PARA USO EN VESTUARIOS Y UNIFORMES	0.00
			27104	MATERIAL DE MANTENIMIENTO Y SEGURIDAD UTILIZADO EN VESTUARIO Y UNIFORMES	0.00
			27105	PRODUCTOS DE ANIMALES INDUSTRIALIZABLES ADQUIRIDOS COMO VESTUARIO Y UNIFORMES	0.00
			27106	PRODUCTOS TEXTILES ADQUIRIDOS COMO VESTUARIO Y UNIFORMES	10,000.00
		272		PRENDAS DE SEGURIDAD Y PROTECCIÓN PERSONAL	1,500.00
			27201	ARTÍCULOS PARA SERVICIOS GENERALES PARA SEGURIDAD Y PROTECCIÓN PERSONAL	0.00
			27202	ARTÍCULOS PARA SEGURIDAD Y PROTECCIÓN PERSONAL	1,000.00
			27203	MATERIAL DE MANTENIMIENTO PARA SEGURIDAD Y PROTECCIÓN PERSONAL	0.00
			27204	MATERIAL QUIRÚRGICO Y DE LABORATORIO PARA SEGURIDAD Y PROTECCIÓN PERSONAL	0.00
			27205	PRODUCTOS DE PAPEL Y DE HULE PARA SEGURIDAD Y PROTECCIÓN PERSONAL	500.00
			27206	PRODUCTOS TEXTILES PARA SEGURIDAD Y PROTECCIÓN PERSONAL	0.00
		273		ARTÍCULOS DEPORTIVOS	0.00
			27301	ARTÍCULOS DEPORTIVOS Y DE CAMPAÑA	0.00
			27302	ARTÍCULOS PARA SERVICIOS GENERALES UTILIZADOS EN ACTIVIDADES DEPORTIVAS	0.00
			27303	PRODUCTOS DE ANIMALES INDUSTRIALIZABLES UTILIZADOS EN ACTIVIDADES DEPORTIVAS	0.00
			27304	PRODUCTOS DE PAPEL Y DE HULE UTILIZADOS EN ACTIVIDADES DEPORTIVAS	0.00
		274		PRODUCTOS TEXTILES	0.00
			27401	PRODUCTOS TEXTILES	0.00
		275		BLANCOS Y OTROS PRODUCTOS TEXTILES, EXCEPTO PRENDAS DE VESTIR	0.00
			27501	ARTÍCULOS PARA SERVICIOS GENERALES DE ORIGEN TEXTIL	0.00
			27502	MATERIAL QUIRÚRGICO Y DE LABORATORIO DE ORIGEN TEXTIL	0.00
			27503	OTROS PRODUCTOS TEXTILES	0.00
	2800			MATERIALES Y SUMINISTROS PARA SEGURIDAD	0.00
		281		SUSTANCIAS Y MATERIALES EXPLOSIVOS	0.00
			28101	SUSTANCIAS Y MATERIALES EXPLOSIVOS	0.00
		282		MATERIALES DE SEGURIDAD PÚBLICA	0.00
			28201	MATERIALES Y ACCESORIOS PARA SEGURIDAD PÚBLICA	0.00
			28202	MATERIAL DE MANTENIMIENTO Y SEGURIDAD PÚBLICA	0.00
		283		PRENDAS DE PROTECCIÓN PARA SEGURIDAD PÚBLICA Y NACIONAL	0.00
			28301	PRENDAS DE PROTECCIÓN PARA SEGURIDAD PÚBLICA	0.00
	2900			HERRAMIENTAS, REFACCIONES Y ACCESORIOS MENORES	10,000.00
		291		HERRAMIENTAS MENORES	4,000.00
			29101	ACCESORIOS Y MATERIALES MENORES	4,000.00
			29102	APARATOS E INSTRUMENTOS MENORES	0.00
			29103	HERRAMIENTAS MENORES DE TIPO MÉDICO Y QUIRÚRGICO	0.00
			29104	HERRAMIENTAS MENORES DE CARÁCTER COMERCIAL	0.00
			29105	EQUIPOS Y MATERIALES MENORES DE COMUNICACIÓN, FOTOGRÁFICOS Y CINEMATOGRÁFICOS	0.00
			29106	ARTÍCULOS MENORES PARA SERVICIOS GENERALES	0.00
			29107	EQUIPOS Y MATERIALES MENORES DE MANTENIMIENTO Y SEGURIDAD	0.00
			29108	EQUIPOS MENORES DE PINTURA Y DIBUJO	0.00
			29109	IMPLEMENTOS MENORES DE ORIGEN AGRÍCOLA	0.00
		292		REFACCIONES Y ACCESORIOS MENORES DE EDIFICIOS	1,000.00
			29201	ARTÍCULOS MENORES PARA SERVICIOS GENERALES EN EDIFICIOS	0.00
			29202	MATERIAL MENOR DE FERRETERÍA PARA USO EN EDIFICIOS	1,000.00
		293		REFACCIONES Y ACCESORIOS MENORES DE MOBILIARIO Y EQUIPO DE ADMINISTRACIÓN, EDUCACIONAL Y RECREATIVO	0.00
			29301	MATERIAL MENOR DE FERRETERÍA PARA MOBILIARIO Y EQUIPO	0.00
		294		REFACCIONES Y ACCESORIOS MENORES DE EQUIPO DE CÓMPUTO Y TECNOLOGÍAS DE LA INFORMACIÓN	4,000.00
			29401	ARTÍCULOS ELECTRÓNICOS MENORES	2,000.00
			29402	ARTÍCULOS AUXILIARES DE CÓMPUTO	1,000.00
			29403	REFACCIONES Y ACCESORIOS MENORES DE CARÁCTER INFORMÁTICO	1,000.00
		295		REFACCIONES Y ACCESORIOS MENORES DE EQUIPO E INSTRUMENTAL MÉDICO Y DE LABORATORIO	0.00
			29501	REFACCIONES Y ACCESORIOS MENORES DE EQUIPO E INSTRUMENTAL MÉDICO Y DE LABORATORIO	0.00
		296		REFACCIONES Y ACCESORIOS MENORES DE EQUIPO DE TRANSPORTE	1,000.00
			29601	ACCESORIOS Y MATERIALES ELÉCTRICOS MENORES PARA EQUIPO DE TRANSPORTE	0.00
			29602	ARTÍCULOS AUTOMOTRICES MENORES	1,000.00
			29603	ARTÍCULOS MENORES DE CARÁCTER DIVERSO PARA USO EN EQUIPO DE TRANSPORTE	0.00
			29604	ARTÍCULOS ELECTRÓNICOS MENORES PARA EQUIPO DE TRANSPORTE	0.00
			29605	ARTÍCULOS MENORES DE MANTENIMIENTO Y SEGURIDAD PARA EQUIPO DE TRANSPORTE	0.00
			29606	IMPLEMENTOS MENORES PARA TRANSPORTE Y EQUIPO FERROVIARIO	0.00
			29607	MATERIAL MENOR DE FERRETERÍA PARA EQUIPO DE TRANSPORTE	0.00
			29608	MATERIALES MENORES DE MANTENIMIENTO Y SEGURIDAD PARA EQUIPO DE TRANSPORTE	0.00
			29609	PRODUCTOS MENORES DE HULE PARA EQUIPO DE TRANSPORTE	0.00
		297		REFACCIONES Y ACCESORIOS MENORES DE EQUIPO DE DEFENSA Y SEGURIDAD	0.00
			29701	REFACCIONES Y ACCESORIOS MENORES DE EQUIPO DE DEFENSA Y SEGURIDAD	0.00
		298		REFACCIONES Y ACCESORIOS MENORES DE MAQUINARIA Y OTROS EQUIPOS	0.00
			29801	ARTÍCULOS MENORES DE SERVICIO GENERAL PARA MAQUINARIA Y OTROS EQUIPOS	0.00
			29802	IMPLEMENTOS AGRÍCOLAS MENORES PARA MAQUINARIA Y OTROS EQUIPOS	0.00
			29803	MATERIAL MENOR DE FERRETERÍA PARA MAQUINARIA Y OTROS EQUIPOS	0.00
			29804	PRODUCTOS MENORES DE HULE PARA MAQUINARIA Y OTROS EQUIPOS	0.00
		299		REFACCIONES Y ACCESORIOS MENORES OTROS BIENES MUEBLES	0.00
			29901	ACCESORIOS Y MATERIALES ELÉCTRICOS MENORES PARA OTROS BIENES MUEBLES	0.00
			29902	ARTÍCULOS MENORES DE SERVICIO GENERAL PARA OTROS BIENES MUEBLES	0.00
			29903	IMPLEMENTOS AGRÍCOLAS MENORES PARA OTROS BIENES MUEBLES	0.00

CAP	CONC	PG	PE	DESCRIPCIÓN	APROBADO
			29904	ARTÍCULOS ELECTRÓNICOS MENORES PARA OTROS BIENES MUEBLES	0.00
			29905	MATERIAL MENOR DE FERRETERÍA PARA OTROS BIENES MUEBLES	0.00
			29906	MATERIAL MENOR DE MANTENIMIENTO Y SEGURIDAD PARA OTROS BIENES MUEBLES	0.00
			29907	PRODUCTOS MENORES DE HULE PARA OTROS BIENES MUEBLES	0.00
			29908	REFACCIONES MENORES PARA USO DIVERSOS EN OTROS BIENES MUEBLES	0.00
3000				SERVICIOS GENERALES	1,860,056.92
	3100			SERVICIOS BÁSICOS	292,000.00
		311		ENERGÍA ELÉCTRICA	68,000.00
			31101	ENERGÍA ELÉCTRICA	68,000.00
		312		GAS	0.00
			31201	GAS	0.00
		313		AGUA	0.00
			31301	AGUA	0.00
		314		TELEFONÍA TRADICIONAL	35,000.00
			31401	TELEFONÍA TRADICIONAL	35,000.00
		315		TELEFONÍA CELULAR	0.00
			31501	TELEFONÍA CELULAR	0.00
		316		SERVICIOS DE TELECOMUNICACIONES Y SATÉLITES	0.00
			31601	SERVICIO DE RADIOLOCALIZACIÓN	0.00
			31602	SERVICIOS DE TELECOMUNICACIONES	0.00
		317		SERVICIOS DE ACCESO DE INTERNET, REDES Y PROCESAMIENTO DE INFORMACIÓN	92,000.00
			31701	SERVICIOS DE ACCESO DE INTERNET, REDES Y PROCESAMIENTO DE INFORMACIÓN	92,000.00
		318		SERVICIOS POSTALES Y TELEGRÁFICOS	92,000.00
			31801	SERVICIO POSTAL	90,000.00
			31802	SERVICIO TELEGRÁFICO	2,000.00
		319		SERVICIOS INTEGRALES Y OTROS SERVICIOS	5,000.00
			31901	SERVICIOS INTEGRALES DE TELECOMUNICACIÓN	0.00
			31902	CONTRATACIÓN DE OTROS SERVICIOS	5,000.00
			31903	SERVICIOS GENERALES PARA PLANTELES EDUCATIVOS	0.00
	3200			SERVICIOS DE ARRENDAMIENTO	694,002.00
		321		ARRENDAMIENTO DE TERRENOS	0.00
			32101	ARRENDAMIENTO DE TERRENOS	0.00
		322		ARRENDAMIENTO DE EDIFICIOS	600,000.00
			32201	ARRENDAMIENTO DE EDIFICIOS	600,000.00
		323		ARRENDAMIENTO DE MOBILIARIO Y EQUIPO DE ADMINISTRACIÓN, EDUCACIONAL Y RECREATIVO	89,000.00
			32301	ARRENDAMIENTO DE EQUIPO Y BIENES INFORMÁTICOS	84,000.00
			32302	ARRENDAMIENTO DE MOBILIARIO	5,000.00
		324		ARRENDAMIENTO DE EQUIPO E INSTRUMENTAL MÉDICO Y DE LABORATORIO	0.00
			32401	ARRENDAMIENTO DE EQUIPO E INSTRUMENTAL MEDICO Y DE LABORATORIO	0.00
		325		ARRENDAMIENTO DE EQUIPO DE TRANSPORTE	5,000.00
			32501	ARRENDAMIENTO DE EQUIPO DE TRANSPORTE	5,000.00
		326		ARRENDAMIENTO DE MAQUINARIA, OTROS EQUIPOS Y HERRAMIENTAS	0.00
			32601	ARRENDAMIENTO DE MAQUINARIA, OTROS EQUIPOS Y HERRAMIENTAS	0.00
		327		ARRENDAMIENTO DE ACTIVOS INTANGIBLES	0.00
			32701	ARRENDAMIENTO DE ACTIVOS INTANGIBLES	0.00
		328		ARRENDAMIENTO FINANCIERO	1.00
			32801	ARRENDAMIENTO FINANCIERO	1.00
		329		OTROS ARRENDAMIENTOS	1.00
			32901	OTROS ARRENDAMIENTOS	1.00
	3300			SERVICIOS PROFESIONALES, CIENTÍFICOS, TÉCNICOS Y OTROS SERVICIOS	64,001.00
		331		SERVICIOS LEGALES, DE CONTABILIDAD, AUDITORÍA Y RELACIONADOS	0.00
			33101	ASESORÍAS ASOCIADAS A CONVENIOS, TRATADOS O ACUERDOS	0.00
			33102	OTRAS ASESORÍAS PARA LA OPERACIÓN DE PROGRAMAS	0.00
			33103	SERVICIOS RELACIONADOS CON PROCEDIMIENTOS JURISDICCIONALES	0.00
		332		SERVICIOS DE DISEÑO, ARQUITECTURA, INGENIERÍA Y ACTIVIDADES RELACIONADAS	0.00
			33201	SERVICIOS DE DISEÑO, ARQUITECTURA, INGENIERÍA Y ACTIVIDADES RELACIONADAS	0.00
		333		SERVICIOS DE CONSULTORÍA ADMINISTRATIVA, PROCESOS, TÉCNICA Y EN TECNOLOGÍAS DE LA INFORMACIÓN	14,000.00
			33301	SERVICIOS DE INFORMÁTICA	14,000.00
			33302	SERVICIOS ESTADÍSTICOS Y GEOGRÁFICOS	0.00
			33303	SERVICIOS RELACIONADOS CON CERTIFICACIÓN DE PROCESOS	0.00
		334		SERVICIOS DE CAPACITACIÓN	15,000.00
			33401	SERVICIOS DE CAPACITACIÓN	15,000.00
		335		SERVICIOS DE INVESTIGACIÓN CIENTÍFICA Y DESARROLLO	0.00
			33501	SERVICIOS DE INVESTIGACIÓN CIENTÍFICA Y DESARROLLO	0.00
		336		SERVICIOS DE APOYO ADMINISTRATIVO, TRADUCCIÓN, FOTOCOPIADO E IMPRESIÓN	35,000.00
			33601	SERVICIOS RELACIONADOS CON TRADUCCIONES	0.00
			33602	OTROS SERVICIOS COMERCIALES	0.00
			33603	IMPRESIONES DE DOCUMENTOS OFICIALES PARA LA PRESTACIÓN DE SERVICIOS PÚBLICOS, IDENTIFICACIÓN, FORMATOS ADMINISTRATIVOS Y FISCALES, FORMAS VALORADAS, CERTIFICADOS Y TÍTULOS	30,000.00
			33604	IMPRESIÓN Y ELABORACIÓN DE MATERIAL INFORMATIVO DERIVADO DE LA OPERACIÓN Y ADMINISTRACIÓN DE LOS ENTES PÚBLICOS	5,000.00
		337		SERVICIOS DE PROTECCIÓN Y SEGURIDAD	0.00
			33701	GASTOS DE SEGURIDAD PÚBLICA Y NACIONAL	0.00
		338		SERVICIOS DE VIGILANCIA	1.00
			33801	SERVICIOS DE VIGILANCIA	1.00
		339		SERVICIOS PROFESIONALES, CIENTÍFICOS Y TÉCNICOS INTEGRALES	0.00
			33901	SUBCONTRATACIÓN DE SERVICIOS CON TERCEROS	0.00
			33902	PROYECTOS PARA PRESTACIÓN DE SERVICIOS	0.00
			33903	SERVICIOS INTEGRALES	0.00
	3400			SERVICIOS FINANCIEROS, BANCARIOS Y COMERCIALES	50,002.00
		341		SERVICIOS FINANCIEROS Y BANCARIOS	25,001.00
			34101	COMISIONES BANCARIAS	25,000.00
			34102	RECARGOS Y ACTUALIZACIONES	1.00
			34103	INTERESES MORATORIOS	0.00
			34104	HONORARIOS FIDUCIARIOS	0.00
			34105	COMISIONES POR DISPOSICIÓN DE CRÉDITO	0.00

CAP	CONC	PG	PE	DESCRIPCIÓN	APROBADO
			34106	COMISIONES POR APERTURA DE CRÉDITO	0.00
			34107	INTERESES POR CRÉDITOS A CORTO PLAZO	0.00
			34108	OTROS	0.00
		342		SERVICIOS DE COBRANZA, INVESTIGACIÓN CREDITICIA Y SIMILAR	0.00
			34201	SERVICIOS DE COBRANZA, INVESTIGACIÓN CREDITICIA Y SIMILAR	0.00
		343		SERVICIOS DE RECAUDACIÓN, TRASLADO Y CUSTODIA DE VALORES	0.00
			34301	GASTOS INHERENTES A LA RECAUDACIÓN	0.00
		344		SEGUROS DE RESPONSABILIDAD PATRIMONIAL Y FIANZAS	0.00
			34401	SEGURO DE RESPONSABILIDAD PATRIMONIAL DEL ESTADO	0.00
		345		SEGURO DE BIENES PATRIMONIALES	25,000.00
			34501	SEGUROS DE BIENES PATRIMONIALES	25,000.00
		346		ALMACENAJE, ENVASE Y EMBALAJE	0.00
			34601	ALMACENAJE, EMBALAJE Y ENVASE	0.00
		347		FLETES Y MANIOBRAS	1.00
			34701	FLETES Y MANIOBRAS	1.00
		348		COMISIONES POR VENTAS	0.00
			34801	COMISIONES POR VENTAS	0.00
		349		SERVICIOS FINANCIEROS, BANCARIOS Y COMERCIALES INTEGRALES	0.00
			34901	SERVICIOS FINANCIEROS, BANCARIOS Y COMERCIALES INTEGRALES	0.00
	3500			SERVICIOS DE INSTALACIÓN, REPARACIÓN, MANTENIMIENTO Y CONSERVACIÓN	193,501.00
		351		CONSERVACIÓN Y MANTENIMIENTO MENOR DE INMUEBLES	147,500.00
			35101	MANTENIMIENTO Y CONSERVACIÓN DE INMUEBLES PARA LA PRESTACIÓN DE SERVICIOS ADMINISTRATIVOS	92,500.00
			35102	MANTENIMIENTO Y CONSERVACIÓN DE INMUEBLES PARA LA PRESTACIÓN DE SERVICIOS PÚBLICOS	55,000.00
		352		INSTALACIÓN, REPARACIÓN Y MANTENIMIENTO DE MOBILIARIO Y EQUIPO DE ADMINISTRACIÓN, EDUCACIONAL Y RECREATIVO	8,000.00
			35201	INSTALACIÓN, REPARACIÓN Y MANTENIMIENTO DE MOBILIARIO Y EQUIPO DE ADMINISTRACIÓN, EDUCACIONAL Y RECREATIVO	8,000.00
		353		INSTALACIÓN, REPARACIÓN Y MANTENIMIENTO DE EQUIPO DE CÓMPUTO Y TECNOLOGÍA DE LA INFORMACIÓN	5,000.00
			35301	INSTALACIÓN, REPARACIÓN Y MANTENIMIENTO DE EQUIPO DE CÓMPUTO Y TECNOLOGÍA DE LA INFORMACIÓN	5,000.00
		354		INSTALACIÓN, REPARACIÓN Y MANTENIMIENTO DE EQUIPO E INSTRUMENTAL MÉDICO Y DE LABORATORIO	0.00
			35401	INSTALACIÓN, REPARACIÓN Y MANTENIMIENTO DE EQUIPO E INSTRUMENTAL MÉDICO Y DE LABORATORIO	0.00
		355		REPARACIÓN Y MANTENIMIENTO DE EQUIPO DE TRANSPORTE	22,000.00
			35501	REPARACIÓN Y MANTENIMIENTO DE EQUIPO DE TRANSPORTE	22,000.00
		356		REPARACIÓN Y MANTENIMIENTO DE EQUIPO DE DEFENSA Y SEGURIDAD	0.00
			35601	REPARACIÓN Y MANTENIMIENTO DE EQUIPO DE DEFENSA Y SEGURIDAD	0.00
		357		INSTALACIÓN, REPARACIÓN Y MANTENIMIENTO DE MAQUINARIA, OTROS EQUIPOS Y HERRAMIENTA	1.00
			35701	MANTENIMIENTO Y CONSERVACIÓN DE MAQUINARIA Y EQUIPO	1.00
			35702	MANTENIMIENTO Y CONSERVACIÓN DE PLANTAS E INSTALACIONES PRODUCTIVAS	0.00
		358		SERVICIOS DE LIMPIEZA Y MANEJO DE DESECHOS	3,000.00
			35801	SERVICIOS DE LAVANDERÍA, LIMPIEZA E HIGIENE	3,000.00
			35802	SERVICIOS DE MANEJO DE DESECHOS	0.00
		359		SERVICIOS DE JARDINERÍA Y FUMIGACIÓN	8,000.00
			35901	SERVICIOS DE JARDINERÍA Y FUMIGACIÓN	8,000.00
	3600			SERVICIOS DE COMUNICACIÓN SOCIAL Y PUBLICIDAD	45,000.00
		361		DIFUSIÓN POR RADIO, TELEVISIÓN Y OTROS MEDIOS DE MENSAJES SOBRE PROGRAMAS Y ACTIVIDADES GUBERNAMENTALES	35,000.00
			36101	DIFUSIÓN POR RADIO, TELEVISIÓN Y OTROS MEDIOS DE MENSAJES SOBRE PROGRAMAS Y ACTIVIDADES GUBERNAMENTALES	35,000.00
		362		DIFUSIÓN POR RADIO, TELEVISIÓN Y OTROS MEDIOS DE MENSAJES COMERCIALES PARA PROMOVER LA VENTA DE BIENES O SERVICIOS	0.00
			36201	DIFUSIÓN POR RADIO, TELEVISIÓN Y OTROS MEDIOS DE MENSAJES COMERCIALES PARA PROMOVER LA VENTA DE BIENES O SERVICIOS	0.00
		363		SERVICIOS DE CREATIVIDAD, PREPRODUCCIÓN Y PRODUCCIÓN DE PUBLICIDAD, EXCEPTO INTERNET	0.00
			36301	SERVICIOS DE CREATIVIDAD, PREPRODUCCIÓN Y PRODUCCIÓN DE PUBLICIDAD, EXCEPTO INTERNET	0.00
		364		SERVICIOS DE REVELADO DE FOTOGRAFÍAS	0.00
			36401	SERVICIOS DE REVELADO DE FOTOGRAFÍAS	0.00
		365		SERVICIOS DE LA INDUSTRIA FÍLMICA, DEL SONIDO Y DEL VIDEO	0.00
			36501	SERVICIOS DE LA INDUSTRIA FÍLMICA, DEL SONIDO Y DEL VIDEO	0.00
		366		SERVICIO DE CREACIÓN Y DIFUSIÓN DE CONTENIDO EXCLUSIVAMENTE A TRAVÉS DE INTERNET	10,000.00
			36601	SERVICIO DE CREACIÓN Y DIFUSIÓN DE CONTENIDO EXCLUSIVAMENTE A TRAVÉS DE INTERNET	10,000.00
		369		OTROS SERVICIOS DE INFORMACIÓN	0.00
			36901	OTROS SERVICIOS DE INFORMACIÓN	0.00
	3700			SERVICIOS DE TRASLADO Y VIÁTICOS	148,548.92
		371		PASAJES AÉREOS	39,546.92
			37101	PASAJES AÉREOS	39,546.92
		372		PASAJES TERRESTRES	7,000.00
			37201	PASAJES TERRESTRES	7,000.00
		373		PASAJES MARÍTIMOS, LACUSTRES Y FLUVIALES	0.00
			37301	PASAJES MARÍTIMOS, LACUSTRES Y FLUVIALES	0.00
		374		AUTOTRANSPORTE	0.00
			37401	AUTOTRANSPORTE	0.00
		375		VIÁTICOS EN EL PAÍS	75,000.00
			37501	VIÁTICOS EN EL PAÍS	75,000.00
		376		VIÁTICOS EN EL EXTRANJERO	1.00
			37601	VIÁTICOS EN EL EXTRANJERO	1.00
		377		GASTOS DE INSTALACIÓN Y TRASLADO DE MENAJE	0.00
			37701	GASTOS DE INSTALACIÓN Y TRASLADO DE MENAJE	0.00
		378		SERVICIOS INTEGRALES DE TRASLADO Y VIÁTICOS	10,001.00
			37801	SERVICIOS INTEGRALES NACIONALES PARA SERVIDORES PÚBLICOS EN EL DESEMPEÑO DE COMISIONES Y FUNCIONES OFICIALES	10,000.00
			37802	SERVICIOS INTEGRALES EN EL EXTRANJERO PARA SERVIDORES PÚBLICOS EN EL DESEMPEÑO DE COMISIONES Y FUNCIONES OFICIALES	1.00
		379		OTROS SERVICIOS DE TRASLADO Y HOSPEDAJE	17,000.00
			37901	OTROS SERVICIOS DE TRASLADO Y HOSPEDAJE	17,000.00
	3800			SERVICIOS OFICIALES	250,000.00
		381		GASTOS DE CEREMONIAL	95,000.00

CAP	CONC	PG	PE	DESCRIPCIÓN	APROBADO
			38101	GASTOS DE CEREMONIAL	95,000.00
		382		GASTOS DE ORDEN SOCIAL Y CULTURAL	80,000.00
			38201	GASTOS DE ORDEN SOCIAL Y CULTURAL	80,000.00
		383		CONGRESOS Y CONVENCIONES	25,000.00
			38301	CONGRESOS Y CONVENCIONES	25,000.00
		384		EXPOSICIONES	0.00
			38401	EXPOSICIONES	0.00
		385		GASTOS DE REPRESENTACIÓN	50,000.00
			38501	GASTOS DE REPRESENTACIÓN	50,000.00
	3900			OTROS SERVICIOS GENERALES	123,002.00
		391		SERVICIOS FUNERARIOS Y DE CEMENTERIOS	0.00
			39101	SERVICIOS FUNERARIOS Y DE CEMENTERIOS	0.00
		392		IMPUESTOS Y DERECHOS	3,000.00
			39201	IMPUESTOS Y DERECHOS DE EXPORTACIÓN	0.00
			39202	OTROS IMPUESTOS Y DERECHOS	3,000.00
		393		IMPUESTOS Y DERECHOS DE IMPORTACIÓN	0.00
			39301	IMPUESTOS Y DERECHOS DE IMPORTACIÓN	0.00
		394		SENTENCIAS Y RESOLUCIONES POR AUTORIDAD COMPETENTE	0.00
			39401	EROGACIONES POR RESOLUCIONES POR AUTORIDAD COMPETENTE	0.00
			39402	INDEMNIZACIONES POR EXPROPIACIONES	0.00
		395		PENAS, MULTAS, ACCESORIOS Y ACTUALIZACIONES	1.00
			39501	PENAS, MULTAS, ACCESORIOS Y ACTUALIZACIONES	1.00
		396		OTROS GASTOS POR RESPONSABILIDADES	1.00
			39601	OTROS GASTOS POR RESPONSABILIDADES	1.00
		397		UTILIDADES	0.00
			39701	UTILIDADES	0.00
		398		IMPUESTO SOBRE NÓMINAS Y OTROS QUE SE DERIVEN DE UNA RELACIÓN LABORAL	0.00
			39801	IMPUESTO SOBRE NÓMINAS Y OTROS QUE SE DERIVEN DE UNA RELACIÓN LABORAL	0.00
		399		OTROS SERVICIOS GENERALES	120,000.00
			39901	SERVICIOS DE ALIMENTACIÓN	120,000.00
			39902	OTROS SERVICIOS GENERALES	0.00
4000				TRANSFERENCIAS, ASIGNACIONES, SUBSIDIOS Y OTRAS AYUDAS	0.00
	4100			TRANSFERENCIAS INTERNAS Y ASIGNACIONES AL SECTOR PÚBLICO	0.00
		411		ASIGNACIONES PRESUPUESTARIAS AL PODER EJECUTIVO	0.00
			41101	ASIGNACIONES PRESUPUESTARIAS AL PODER EJECUTIVO	0.00
		412		ASIGNACIONES PRESUPUESTARIAS AL PODER LEGISLATIVO	0.00
			41201	CONGRESO DEL ESTADO DE NAYARIT	0.00
			41202	AUDITORÍA SUPERIOR DEL ESTADO DE NAYARIT	0.00
		413		ASIGNACIONES PRESUPUESTARIAS AL PODER JUDICIAL	0.00
			41301	ASIGNACIONES PRESUPUESTARIAS AL PODER JUDICIAL	0.00
		414		ASIGNACIONES PRESUPUESTARIAS A ÓRGANOS AUTÓNOMOS	0.00
			41401	ÓRGANOS AUTÓNOMOS ESTATALES	0.00
			41402	ÓRGANOS AUTÓNOMOS MUNICIPALES	0.00
		415		TRANSFERENCIAS INTERNAS OTORGADAS A ENTIDADES PARAESTATALES NO EMPRESARIALES Y NO FINANCIERAS	0.00
			41501	ENTIDADES PARAESTATALES NO EMPRESARIALES Y NO FINANCIERAS	0.00
			41502	ENTIDADES PARAMUNICIPALES NO EMPRESARIALES Y NO FINANCIERAS	0.00
		416		TRANSFERENCIAS INTERNAS OTORGADAS A ENTIDADES PARAESTATALES EMPRESARIALES Y NO FINANCIERAS	0.00
			41601	ENTIDADES PARAESTATALES EMPRESARIALES Y NO FINANCIERAS	0.00
			41602	ENTIDADES PARAMUNICIPALES EMPRESARIALES Y NO FINANCIERAS	0.00
		417		TRANSFERENCIAS INTERNAS OTORGADAS A FIDEICOMISOS PÚBLICOS EMPRESARIALES Y NO FINANCIEROS	0.00
			41701	TRANSFERENCIAS INTERNAS OTORGADAS A FIDEICOMISOS PÚBLICOS EMPRESARIALES Y NO FINANCIEROS (ESTATALES)	0.00
			41702	TRANSFERENCIAS INTERNAS OTORGADAS A FIDEICOMISOS PÚBLICOS EMPRESARIALES Y NO FINANCIEROS (MUNICIPALES)	0.00
		418		TRANSFERENCIAS INTERNAS OTORGADAS A INSTITUCIONES PARAESTATALES PÚBLICAS FINANCIERAS	0.00
			41801	TRANSFERENCIAS INTERNAS OTORGADAS A INSTITUCIONES PARAESTATALES PÚBLICAS FINANCIERAS	0.00
			41802	TRANSFERENCIAS INTERNAS OTORGADAS A INSTITUCIONES PARAMUNICIPALES PÚBLICAS FINANCIERAS	0.00
		419		TRANSFERENCIAS INTERNAS OTORGADAS A FIDEICOMISOS PÚBLICOS FINANCIEROS	0.00
			41901	TRANSFERENCIAS INTERNAS OTORGADAS A FIDEICOMISOS PÚBLICOS FINANCIEROS ESTATALES	0.00
			41902	TRANSFERENCIAS INTERNAS OTORGADAS A FIDEICOMISOS PÚBLICOS FINANCIEROS MUNICIPALES	0.00
	4200			TRANSFERENCIAS AL RESTO DEL SECTOR PÚBLICO	0.00
		421		TRANSFERENCIAS OTORGADAS A ENTIDADES PARAESTATALES NO EMPRESARIALES Y NO FINANCIERAS	0.00
			42101	TRANSFERENCIAS OTORGADAS A ENTIDADES PARAESTATALES NO EMPRESARIALES Y NO FINANCIERAS	0.00
			42102	TRANSFERENCIAS OTORGADAS A ENTIDADES PARAMUNICIPALES NO EMPRESARIALES Y NO FINANCIERAS	0.00
		422		TRANSFERENCIAS OTORGADAS PARA ENTIDADES PARAESTATALES EMPRESARIALES Y NO FINANCIERAS	0.00
			42201	TRANSFERENCIAS OTORGADAS PARA ENTIDADES PARAESTATALES EMPRESARIALES Y NO FINANCIERAS	0.00
			42202	TRANSFERENCIAS OTORGADAS PARA ENTIDADES PARAMUNICIPALES EMPRESARIALES Y NO FINANCIERAS	0.00
		423		TRANSFERENCIAS OTORGADAS PARA INSTITUCIONES PARAESTATALES PÚBLICAS FINANCIERAS	0.00
			42301	TRANSFERENCIAS OTORGADAS PARA INSTITUCIONES PARAESTATALES PÚBLICAS FINANCIERAS	0.00
			42302	TRANSFERENCIAS OTORGADAS PARA INSTITUCIONES PARAMUNICIPALES PÚBLICAS FINANCIERAS	0.00
		424		TRANSFERENCIAS OTORGADAS A ENTIDADES FEDERATIVAS Y MUNICIPIOS	0.00
			42401	TRANSFERENCIAS OTORGADAS A ENTIDADES FEDERATIVAS	0.00
			42402	TRANSFERENCIAS OTORGADAS A MUNICIPIOS	0.00
		425		TRANSFERENCIAS A FIDEICOMISOS DE ENTIDADES FEDERATIVAS Y MUNICIPIOS	0.00
			42501	TRANSFERENCIAS A FIDEICOMISOS ESTATALES	0.00
			42502	TRANSFERENCIAS A FIDEICOMISOS MUNICIPALES	0.00
	4300			SUBSIDIOS Y SUBVENCIONES	0.00
		431		SUBSIDIOS A LA PRODUCCIÓN	0.00
			43101	SUBSIDIOS A LA PRODUCCIÓN	0.00
		432		SUBSIDIOS A LA DISTRIBUCIÓN	0.00
			43201	SUBSIDIOS A LA DISTRIBUCIÓN	0.00
		433		SUBSIDIOS A LA INVERSIÓN	0.00
			43301	SUBSIDIOS PARA INVERSIÓN	0.00
		434		SUBSIDIOS A LA PRESTACIÓN DE SERVICIOS PÚBLICOS	0.00
			43401	SUBSIDIOS A LA PRESTACIÓN DE SERVICIOS PÚBLICOS	0.00
		435		SUBSIDIOS PARA CUBRIR DIFERENCIALES DE TASAS DE INTERÉS	0.00
			43501	SUBSIDIOS PARA CUBRIR DIFERENCIALES DE TASAS DE INTERÉS	0.00

CAP	CONC	PG	PE	DESCRIPCIÓN	APROBADO
		436		SUBSIDIOS A LA VIVIENDA	0.00
			43601	SUBSIDIOS A LA VIVIENDA	0.00
		437		SUBVENCIONES AL CONSUMO	0.00
			43701	SUBVENCIONES AL CONSUMO	0.00
		438		SUBSIDIOS A ENTIDADES FEDERATIVAS Y MUNICIPIOS	0.00
			43801	SUBSIDIOS A ENTIDADES FEDERATIVAS	0.00
			43802	SUBSIDIOS A MUNICIPIOS	0.00
		439		OTROS SUBSIDIOS	0.00
			43901	OTROS SUBSIDIOS	0.00
	4400			AYUDAS SOCIALES	0.00
		441		AYUDAS SOCIALES A PERSONAS	0.00
			44101	AUXILIO A PERSONAS U HOGARES	0.00
			44102	AYUDAS ESPECIALES A PERSONAS U HOGARES	0.00
			44103	PREMIOS, RECOMPENSAS Y ESTÍMULOS	0.00
			44104	APOYO A VOLUNTARIOS QUE PARTICIPAN EN DIVERSOS PROGRAMAS	0.00
			44105	DIETAS A CONSEJEROS ELECTORALES LOCALES Y DISTRITALES EN EL AÑO ELECTORAL ESTATAL	0.00
		442		BECAS Y OTRAS AYUDAS PARA PROGRAMAS DE CAPACITACIÓN	0.00
			44201	BECAS	0.00
			44202	OTRAS AYUDAS PARA PROGRAMAS DE FORMACIÓN O CAPACITACIÓN	0.00
		443		AYUDAS SOCIALES A INSTITUCIONES DE ENSEÑANZA	0.00
			44301	AYUDAS SOCIALES A INSTITUCIONES DE ENSEÑANZA	0.00
		444		AYUDAS SOCIALES A ACTIVIDADES CIENTÍFICAS O ACADÉMICAS	0.00
			44401	AYUDAS SOCIALES A ACTIVIDADES CIENTÍFICAS O ACADÉMICAS	0.00
		445		AYUDAS SOCIALES A INSTITUCIONES SIN FINES DE LUCRO	0.00
			44501	AYUDAS SOCIALES A INSTITUCIONES SIN FINES DE LUCRO	0.00
		446		AYUDAS SOCIALES A COOPERATIVAS	0.00
			44601	AYUDAS SOCIALES A COOPERATIVAS	0.00
		447		AYUDAS SOCIALES A ENTIDADES DE INTERÉS PÚBLICO	0.00
			44701	AYUDAS SOCIALES A ENTIDADES DE INTERÉS PÚBLICO	0.00
		448		AYUDAS POR DESASTRES NATURALES Y OTROS SINIESTROS	0.00
			44801	AYUDAS POR DESASTRES NATURALES	0.00
			44802	AYUDAS POR OTROS SINIESTROS	0.00
	4500			PENSIONES Y JUBILACIONES	0.00
		451		PENSIONES	0.00
			45101	PENSIONES DEL PERSONAL DE BASE	0.00
			45102	PENSIONES DEL PERSONAL DE CONFIANZA	0.00
			45103	PENSIONES DEL PERSONAL DOCENTE	0.00
		452		JUBILACIONES	0.00
			45201	JUBILACIONES DEL PERSONAL DE BASE	0.00
			45202	JUBILACIONES DEL PERSONAL DE CONFIANZA	0.00
			45203	JUBILACIONES DEL PERSONAL DOCENTE	0.00
		459		OTRAS PENSIONES Y JUBILACIONES	0.00
			45901	PAGO DE SUMAS ASEGURADAS	0.00
			45902	PRESTACIONES ECONÓMICAS DISTINTAS DE PENSIONES Y JUBILACIONES	0.00
	4600			TRANSFERENCIAS A FIDEICOMISOS, MANDATOS Y OTROS ANÁLOGOS	0.00
		461		TRANSFERENCIAS A FIDEICOMISOS DEL PODER EJECUTIVO	0.00
			46101	TRANSFERENCIAS A FIDEICOMISOS ESTATALES	0.00
			46102	TRANSFERENCIAS A FIDEICOMISOS MUNICIPALES	0.00
		462		TRANSFERENCIAS A FIDEICOMISOS DEL PODER LEGISLATIVO	0.00
			46201	TRANSFERENCIAS A FIDEICOMISOS DEL PODER LEGISLATIVO	0.00
		463		TRANSFERENCIAS A FIDEICOMISOS DEL PODER JUDICIAL	0.00
			46301	TRANSFERENCIAS A FIDEICOMISOS DEL PODER JUDICIAL	0.00
		464		TRANSFERENCIAS A FIDEICOMISOS PÚBLICOS DE ENTIDADES PARAESTATALES NO EMPRESARIALES Y NO FINANCIERAS	0.00
			46401	TRANSFERENCIAS A FIDEICOMISOS PÚBLICOS DE ENTIDADES PARAESTATALES NO EMPRESARIALES Y NO FINANCIERAS	0.00
			46402	TRANSFERENCIAS A FIDEICOMISOS PÚBLICOS DE ENTIDADES PARAMUNICIPALES NO EMPRESARIALES Y NO FINANCIERAS	0.00
		465		TRANSFERENCIAS A FIDEICOMISOS PÚBLICOS DE ENTIDADES PARAESTATALES EMPRESARIALES Y NO FINANCIERAS	0.00
			46501	TRANSFERENCIAS A FIDEICOMISOS PÚBLICOS DE ENTIDADES PARAESTATALES EMPRESARIALES Y NO FINANCIERAS	0.00
			46502	TRANSFERENCIAS A FIDEICOMISOS PÚBLICOS DE ENTIDADES PARAMUNICIPALES EMPRESARIALES Y NO FINANCIERAS	0.00
		466		TRANSFERENCIAS A FIDEICOMISOS DE INSTITUCIONES PÚBLICAS FINANCIERAS	0.00
			46601	TRANSFERENCIAS A FIDEICOMISOS DE INSTITUCIONES PÚBLICAS FINANCIERAS	0.00
		469		OTRAS TRANSFERENCIAS A FIDEICOMISOS	0.00
			46901	OTRAS TRANSFERENCIAS A FIDEICOMISOS	0.00
	4700			TRANSFERENCIAS A LA SEGURIDAD SOCIAL	0.00
		471		TRANSFERENCIAS POR OBLIGACIÓN DE LEY	0.00
			47101	TRANSFERENCIAS POR OBLIGACIÓN DE LEY	0.00
	4800			DONATIVOS	0.00
		481		DONATIVOS A INSTITUCIONES SIN FINES DE LUCRO	0.00
			48101	DONATIVOS A INSTITUCIONES SIN FINES DE LUCRO	0.00
		482		DONATIVOS A ENTIDADES FEDERATIVAS	0.00
			48201	DONATIVOS A ENTIDADES FEDERATIVAS	0.00
		483		DONATIVOS A FIDEICOMISOS PRIVADOS	0.00
			48301	DONATIVOS A FIDEICOMISOS PRIVADOS	0.00
		484		DONATIVOS A FIDEICOMISOS ESTATALES	0.00
			48401	DONATIVOS A FIDEICOMISOS ESTATALES	0.00
		485		DONATIVOS INTERNACIONALES	0.00
			48501	DONATIVOS INTERNACIONALES	0.00
	4900			TRANSFERENCIAS AL EXTERIOR	0.00
		491		TRANSFERENCIAS PARA GOBIERNOS EXTRANJEROS	0.00
			49101	TRANSFERENCIAS PARA GOBIERNOS EXTRANJEROS	0.00
		492		TRANSFERENCIAS PARA ORGANISMOS INTERNACIONALES	0.00
			49201	TRANSFERENCIAS PARA ORGANISMOS INTERNACIONALES	0.00
		493		TRANSFERENCIAS PARA EL SECTOR PRIVADO EXTERNO	0.00
			49301	TRANSFERENCIAS PARA EL SECTOR PRIVADO EXTERNO	0.00
5000				BIENES MUEBLES, INMUEBLES	740,001.00
	5100			MOBILIARIO Y EQUIPO DE ADMINISTRACIÓN	334,000.00

CAP	CONC	PG	PE	DESCRIPCIÓN	APROBADO
		511		MUEBLES DE OFICINA Y ESTANTERÍA	95,000.00
			51101	MOBILIARIO Y EQUIPO MÉDICO QUIRÚRGICO	0.00
			51102	ELEMENTOS ARQUITECTÓNICOS Y MATERIAL DE EXPOSICIÓN PARA USO EN OFICINAS	0.00
			51103	EQUIPO DE MANTENIMIENTO Y SEGURIDAD PARA USO EN OFICINAS	0.00
			51104	EQUIPO DEPORTIVO Y DE CAMPAÑA PARA OFICINAS	0.00
			51105	EQUIPO ELÉCTRICO PARA OFICINAS	0.00
			51106	EQUIPOS PARA OFICINAS DE CARÁCTER COMERCIAL	0.00
			51107	MOBILIARIO Y EQUIPO	95,000.00
		512		MUEBLES, EXCEPTO DE OFICINA Y ESTANTERÍA	30,000.00
			51201	MUEBLES, EXCEPTO DE OFICINA Y ESTANTERÍA	30,000.00
		513		BIENES ARTÍSTICOS, CULTURALES Y CIENTÍFICOS	0.00
			51301	ELEMENTOS ARQUITECTÓNICOS Y MATERIAL DE EXPOSICIÓN PARA USO ARTÍSTICO, CULTURAL Y CIENTÍFICO	0.00
			51302	INSTRUMENTOS MUSICALES	0.00
		514		OBJETOS DE VALOR	0.00
			51401	OBJETOS DE VALOR	0.00
		515		EQUIPO DE CÓMPUTO Y DE TECNOLOGÍAS DE LA INFORMACIÓN	140,000.00
			51501	APARATOS DE CÓMPUTO PARA USO VEHICULAR	0.00
			51502	EQUIPO DE CÓMPUTO PARA SERVICIO TELEFÓNICO	0.00
			51503	EQUIPO DE COMPUTACIÓN	120,000.00
			51504	MOBILIARIO Y EQUIPO DE CÓMPUTO	20,000.00
		519		OTROS MOBILIARIOS Y EQUIPOS DE ADMINISTRACIÓN	69,000.00
			51901	OTROS EQUIPOS DE COMUNICACIÓN	45,000.00
			51902	OTROS EQUIPOS DE COMPUTACIÓN	4,000.00
			51903	OTROS EQUIPOS DE MANTENIMIENTO Y SEGURIDAD	10,000.00
			51904	OTROS EQUIPOS DE PINTURA Y DIBUJO	0.00
			51905	OTROS EQUIPOS DEPORTIVOS Y DE CAMPAÑA	0.00
			51906	OTROS EQUIPOS DE CARÁCTER COMERCIAL	0.00
			51907	OTROS EQUIPOS Y HERRAMIENTAS	0.00
			51908	OTRO MOBILIARIO Y EQUIPO	10,000.00
	5200			MOBILIARIO Y EQUIPO EDUCACIONAL Y RECREATIVO	40,000.00
		521		EQUIPOS Y APARATOS AUDIOVISUALES	25,000.00
			52101	EQUIPOS Y APARATOS AUDIOVISUALES	25,000.00
		522		APARATOS DEPORTIVOS	0.00
			52201	APARATOS DEPORTIVOS	0.00
		523		CÁMARAS FOTOGRÁFICAS Y DE VIDEO	15,000.00
			52301	CÁMARAS FOTOGRÁFICAS Y DE VIDEO	15,000.00
		529		OTRO MOBILIARIO Y EQUIPO EDUCACIONAL Y RECREATIVO	0.00
			52901	OTRO MOBILIARIO Y EQUIPO EDUCACIONAL Y RECREATIVO	0.00
	5300			EQUIPO E INSTRUMENTAL MÉDICO Y DE LABORATORIO	0.00
		531		EQUIPO MÉDICO Y DE LABORATORIO	0.00
			53101	APARATOS E INSTRUMENTOS DE LABORATORIO	0.00
			53102	EQUIPO MÉDICO Y DE LABORATORIO	0.00
			53103	EQUIPO DE MANTENIMIENTO Y SEGURIDAD PARA LABORATORIOS	0.00
			53104	EQUIPO DIVERSO PARA LABORATORIOS	0.00
		532		INSTRUMENTAL MÉDICO Y DE LABORATORIO	0.00
			53201	APARATOS E INSTRUMENTOS DE LABORATORIO	0.00
			53202	INSTRUMENTAL MÉDICO Y DE LABORATORIO	0.00
	5400			VEHÍCULOS Y EQUIPO DE TRANSPORTE	300,000.00
		541		VEHÍCULOS Y EQUIPO TERRESTRE	280,000.00
			54101	VEHÍCULOS Y EQUIPO TERRESTRE	280,000.00
		542		CARROCERÍAS Y REMOLQUES	0.00
			54201	CARROCERÍAS Y REMOLQUES	0.00
		543		EQUIPO AEROESPACIAL	0.00
			54301	EQUIPO AEROESPACIAL	0.00
		544		EQUIPO FERROVIARIO	0.00
			54401	EQUIPO FERROVIARIO	0.00
		545		EMBARCACIONES	0.00
			54501	APARATOS E INSTRUMENTOS PARA EMBARCACIONES	0.00
			54502	EMBARCACIONES	0.00
		549		OTROS EQUIPOS DE TRANSPORTE	20,000.00
			54901	OTROS EQUIPOS DE TRANSPORTE	20,000.00
	5500			EQUIPO DE DEFENSA Y SEGURIDAD	0.00
		551		EQUIPO DE DEFENSA Y SEGURIDAD	0.00
			55101	EQUIPO DIVERSO DE DEFENSA Y SEGURIDAD	0.00
			55102	EQUIPO E INSTRUMENTOS BÉLICOS	0.00
			55103	EQUIPO DE TRANSPORTE PARA DEFENSA Y SEGURIDAD	0.00
	5600			MAQUINARIA, OTROS EQUIPOS Y HERRAMIENTAS	36,000.00
		561		MAQUINARIA Y EQUIPO AGROPECUARIO	0.00
			56101	APARATOS E INSTRUMENTOS PARA USO AGROPECUARIO	0.00
			56102	MAQUINARIA Y EQUIPO AGROPECUARIO	0.00
		562		MAQUINARIA Y EQUIPO INDUSTRIAL	0.00
			56201	APARATOS E INSTRUMENTOS PARA USO INDUSTRIAL	0.00
			56202	EQUIPO DE COMUNICACIÓN PARA USO INDUSTRIAL	0.00
			56203	EQUIPO DE MANTENIMIENTO Y SEGURIDAD INDUSTRIAL	0.00
			56204	EQUIPO ELÉCTRICO INDUSTRIAL	0.00
			56205	EQUIPOS DE CARÁCTER COMERCIAL PARA USO INDUSTRIAL	0.00
			56206	MAQUINARIA, EQUIPO Y HERRAMIENTAS PARA INDUSTRIA	0.00
		563		MAQUINARIA Y EQUIPO DE CONSTRUCCIÓN	0.00
			56301	APARATOS E INSTRUMENTOS CIENTÍFICOS PARA LA CONSTRUCCIÓN	0.00
			56302	MAQUINARIA Y EQUIPO PARA LA CONSTRUCCIÓN	0.00
		564		SISTEMAS DE AIRE ACONDICIONADO, CALEFACCIÓN Y DE REFRIGERACIÓN INDUSTRIAL Y COMERCIAL	35,000.00
			56401	SISTEMAS DE AIRE ACONDICIONADO, CALEFACCIÓN Y DE REFRIGERACIÓN INDUSTRIAL Y COMERCIAL	35,000.00
		565		EQUIPO DE COMUNICACIÓN Y TELECOMUNICACIÓN	1,000.00
			56501	APARATOS E INSTRUMENTOS DE COMUNICACIÓN Y TELECOMUNICACIÓN	0.00
			56502	EQUIPO DE COMUNICACIÓN	1,000.00
			56503	EQUIPO DE CÓMPUTO PARA COMUNICACIÓN Y TELECOMUNICACIÓN	0.00

CAP	CONC	PG	PE	DESCRIPCIÓN	APROBADO
			56504	EQUIPO ELÉCTRICO PARA COMUNICACIÓN Y TELECOMUNICACIÓN	0.00
		566		EQUIPOS DE GENERACIÓN ELÉCTRICA, APARATOS Y ACCESORIOS ELÉCTRICOS	0.00
			56601	INSTRUMENTOS ELÉCTRICOS DIVERSOS	0.00
			56602	EQUIPO ELÉCTRICO DIVERSO	0.00
			56603	EQUIPO DE MANTENIMIENTO ELÉCTRICO	0.00
			56604	EQUIPOS, APARATOS Y ACCESORIOS ELÉCTRICOS	0.00
			56605	EQUIPOS ELÉCTRICOS DE CARÁCTER COMERCIAL	0.00
			56606	EQUIPO ELÉCTRICO DIVERSO	0.00
			56607	ACCESORIOS ELÉCTRICOS PARA EQUIPO DE TRANSPORTE	0.00
		567		HERRAMIENTAS Y MÁQUINAS-HERRAMIENTA	0.00
			56701	INSTRUMENTOS DIVERSOS	0.00
			56702	HERRAMIENTAS PARA MANTENIMIENTO Y SEGURIDAD	0.00
			56703	HERRAMIENTAS DE TIPO ELÉCTRICO	0.00
			56704	HERRAMIENTAS Y MÁQUINAS - HERRAMIENTA	0.00
		569		OTROS EQUIPOS	0.00
			56901	OTROS APARATOS Y OTROS INSTRUMENTOS CIENTÍFICOS Y DE LABORATORIO	0.00
			56902	OTROS EQUIPOS DE COMUNICACIÓN	0.00
			56903	OTROS EQUIPOS DE CARÁCTER COMERCIAL	0.00
			56904	OTRA MAQUINARIA, OTROS EQUIPOS Y HERRAMIENTAS PARA INDUSTRIA	0.00
			56905	OTRO MOBILIARIO Y EQUIPO	0.00
			56906	OTRAS SUBSTANCIAS Y PRODUCTOS QUÍMICOS	0.00
	5700			ACTIVOS BIOLÓGICOS	
		571		BOVINOS	
			57101	BOVINOS	0.00
		572		PORCINOS	
			57201	PORCINOS	0.00
		573		AVES	
			57301	AVES	0.00
		574		OVINOS Y CAPRINOS	
			57401	OVINOS Y CAPRINOS	0.00
		575		PECES Y ACUICULTURA	
			57501	PECES Y ACUICULTURA	0.00
		576		EQUINOS	
			57601	EQUINOS	0.00
		577		ESPECIES MENORES Y DE ZOOLÓGICO	
			57701	ESPECIES MENORES DE ZOOLÓGICO	0.00
		578		ÁRBOLES Y PLANTAS	
			57801	ÁRBOLES Y PLANTAS	0.00
		579		OTROS ACTIVOS BIOLÓGICOS	
			57901	OTROS ACTIVOS BIOLÓGICOS	0.00
	5800			BIENES INMUEBLES	
		581		TERRENOS	
			58101	TERRENOS URBANOS	0.00
			58102	TERRENOS RURALES	0.00
			58103	MEJORAS A TERRENOS	0.00
		582		VIVIENDAS	
			58201	EDIFICACIÓN RESIDENCIAL UNIFAMILIAR	0.00
			58202	EDIFICACIÓN RESIDENCIAL MULTIFAMILIAR	0.00
		583		EDIFICIOS NO RESIDENCIALES	
			58301	EDIFICACIÓN DE NAVES Y PLANTAS INDUSTRIALES, EXCEPTO SU ADMINISTRACIÓN Y SUPERVISIÓN	0.00
			58302	EDIFICACIÓN DE INMUEBLES COMERCIALES, INSTITUCIONALES Y DE SERVICIOS, EXCEPTO SU ADMINISTRACIÓN Y SUPERVISIÓN	0.00
		589		OTROS BIENES INMUEBLES	
			58901	OTROS BIENES INMUEBLES	0.00
	5900			ACTIVOS INTANGIBLES	30,001.00
		591		SOFTWARE	15,000.00
			59101	SOFTWARE	15,000.00
		592		PATENTES	
			59201	PATENTES	0.00
		593		MARCAS	
			59301	MARCAS	0.00
		594		DERECHOS	
			59401	DERECHOS	0.00
		595		CONCESIONES	
			59501	CONCESIONES	0.00
		596		FRANQUICIAS	
			59601	FRANQUICIAS	0.00
		597		LICENCIAS INFORMÁTICAS E INTELECTUALES	15,000.00
			59701	LICENCIAS INFORMÁTICAS E INTELECTUALES	15,000.00
		598		LICENCIAS INDUSTRIALES, COMERCIALES Y OTRAS	
			59801	LICENCIAS INDUSTRIALES, COMERCIALES Y OTRAS	0.00
		599		OTROS ACTIVOS INTANGIBLES	1.00
			59901	OTROS ACTIVOS INTANGIBLES	1.00
6000				INVERSIÓN PÚBLICA	
	6100			OBRA PÚBLICA EN BIENES DE DOMINIO PÚBLICO	
		611		EDIFICACIÓN HABITACIONAL	
			61101	EDIFICACIÓN RESIDENCIAL UNIFAMILIAR	0.00
			61102	EDIFICACIÓN RESIDENCIAL MULTIFAMILIAR	0.00
		612		EDIFICACIÓN NO HABITACIONAL	
			61201	EDIFICACIÓN DE NAVES Y PLANTAS INDUSTRIALES, EXCEPTO SU ADMINISTRACIÓN Y SUPERVISIÓN	0.00
			61202	EDIFICACIÓN DE INMUEBLES COMERCIALES, INSTITUCIONALES Y DE SERVICIOS, EXCEPTO SU ADMINISTRACIÓN Y SUPERVISIÓN	0.00
		613		CONSTRUCCIÓN DE OBRAS PARA EL ABASTECIMIENTO DE AGUA, PETRÓLEO, GAS, ELECTRICIDAD Y TELECOMUNICACIONES	
			61301	INFRAESTRUCTURA DE AGUA POTABLE, SANEAMIENTO HIDROAGRÍCOLA Y CONTROL DE INUNDACIONES	0.00
			61302	INFRAESTRUCTURA PARA REFINACIÓN, GAS Y PETROQUÍMICA	0.00

CAP	CONC	PG	PE	DESCRIPCIÓN	APROBADO
			61303	INFRAESTRUCTURA PARA PRODUCCIÓN DE HIDROCARBUROS	0.00
			61304	INFRAESTRUCTURA ELÉCTRICA	0.00
			61305	INFRAESTRUCTURA PARA TELECOMUNICACIONES	0.00
		614		DIVISIÓN DE TERRENOS Y CONSTRUCCIÓN DE OBRAS DE URBANIZACIÓN	
			61401	DIVISIÓN DE TERRENOS	0.00
			61402	CONSTRUCCIÓN DE OBRAS DE URBANIZACIÓN EN LOTES	0.00
			61403	CONSTRUCCIÓN DE OBRAS INTEGRALES PARA LA DOTACIÓN DE SERVICIOS	0.00
		615		CONSTRUCCIÓN DE VÍAS DE COMUNICACIÓN	
			61501	INFRAESTRUCTURA DE CARRETERAS	0.00
			61502	INFRAESTRUCTURA AEROPORTUARIA	0.00
			61503	INFRAESTRUCTURA PORTUARIA	0.00
			61504	INFRAESTRUCTURA FERROVIARIA Y MULTIMODAL	0.00
		616		OTRAS CONSTRUCCIONES DE INGENIERÍA CIVIL U OBRA PESADA	
			61601	INSTALACIONES MINERAS A CIELO ABIERTO	0.00
			61602	EXCAVACIONES A CIELO ABIERTO	0.00
			61603	EXCAVACIONES SUBTERRÁNEAS	0.00
			61604	PERFORACIÓN DE POZOS PARA MINERÍA NO PETROLERA	0.00
			61605	PREPARACIÓN DE GALERAS, CANTERAS Y SIMILARES	0.00
			61606	OTRAS	0.00
		617		INSTALACIONES Y EQUIPAMIENTO EN CONSTRUCCIONES	
			61701	INSTALACIONES ELÉCTRICAS	0.00
			61702	INSTALACIONES HIDROSANITARIAS	0.00
			61703	INSTALACIONES DE GAS	0.00
			61704	INSTALACIONES DE AIRE ACONDICIONADO	0.00
			61705	INSTALACIONES DE CALEFACCIÓN	0.00
			61706	INSTALACIONES ELECTROMECÁNICAS	0.00
			61707	OTRAS INSTALACIONES	0.00
		619		TRABAJOS DE ACABADOS EN EDIFICACIONES Y OTROS TRABAJOS ESPECIALIZADOS	
			61901	PREPARACIÓN DE TERRENOS PARA LA CONSTRUCCIÓN	0.00
			61902	EXCAVACIÓN	0.00
			61903	DEMOLICIÓN DE EDIFICIOS Y ESTRUCTURAS	0.00
			61904	ALQUILER DE MAQUINARIA Y EQUIPO PARA LA CONSTRUCCIÓN CON OPERADOR	0.00
			61905	COLOCACIÓN DE MUROS FALSOS	0.00
			61906	TRABAJOS DE ENYESADO, PINTURA Y OTROS CUBRIMIENTOS DE PAREDES	0.00
			61907	COLOCACIÓN DE PISOS Y AZULEJOS	0.00
			61908	INSTALACIÓN DE PRODUCTOS DE CARPINTERÍA	0.00
			61909	CANCELERÍA DE ALUMINIO	0.00
			61910	IMPERMEABILIZACIÓN	0.00
	6200			OBRA PÚBLICA EN BIENES PROPIOS	
		621		EDIFICACIÓN HABITACIONAL	
			62101	EDIFICACIÓN RESIDENCIAL UNIFAMILIAR	0.00
			62102	EDIFICACIÓN RESIDENCIAL MULTIFAMILIAR	0.00
		622		EDIFICACIÓN NO HABITACIONAL	
			62201	EDIFICACIÓN DE NAVES Y PLANTAS INDUSTRIALES, EXCEPTO SU ADMINISTRACIÓN Y SUPERVISIÓN	0.00
			62202	EDIFICACIÓN DE INMUEBLES COMERCIALES, INSTITUCIONALES Y DE SERVICIOS, EXCEPTO SU ADMINISTRACIÓN Y SUPERVISIÓN	0.00
		623		CONSTRUCCIÓN DE OBRAS PARA EL ABASTECIMIENTO DE AGUA, PETRÓLEO, GAS, ELECTRICIDAD Y TELECOMUNICACIONES	
			62301	INFRAESTRUCTURA DE AGUA POTABLE, SANEAMIENTO HIDROAGRÍCOLA Y CONTROL DE INUNDACIONES	0.00
			62302	INFRAESTRUCTURA PARA REFINACIÓN, GAS Y PETROQUÍMICA	0.00
			62303	INFRAESTRUCTURA PARA PRODUCCIÓN DE HIDROCARBUROS	0.00
			62304	INFRAESTRUCTURA ELÉCTRICA	0.00
			62305	INFRAESTRUCTURA PARA TELECOMUNICACIONES	0.00
		624		DIVISIÓN DE TERRENOS Y CONSTRUCCIÓN DE OBRAS DE URBANIZACIÓN	
			62401	DIVISIÓN DE TERRENOS	0.00
			62402	CONSTRUCCIÓN DE OBRAS DE URBANIZACIÓN EN LOTES	0.00
			62403	CONSTRUCCIÓN DE OBRAS INTEGRALES PARA LA DOTACIÓN DE SERVICIOS	0.00
		625		CONSTRUCCIÓN DE VÍAS DE COMUNICACIÓN	
			62501	INFRAESTRUCTURA DE CARRETERAS	0.00
			62502	INFRAESTRUCTURA AEROPORTUARIA	0.00
			62503	INFRAESTRUCTURA PORTUARIA	0.00
			62504	INFRAESTRUCTURA FERROVIARIA Y MULTIMODAL	0.00
		626		OTRAS CONSTRUCCIONES DE INGENIERÍA CIVIL U OBRA PESADA	
			62601	INSTALACIONES MINERAS A CIELO ABIERTO	0.00
			62602	EXCAVACIONES A CIELO ABIERTO	0.00
			62603	EXCAVACIONES SUBTERRÁNEAS	0.00
			62604	PERFORACIÓN DE POZOS PARA MINERÍA NO PETROLERA	0.00
			62605	PREPARACIÓN DE GALERAS, CANTERAS Y SIMILARES	0.00
			62606	OTRAS	0.00
		627		INSTALACIONES Y EQUIPAMIENTO EN CONSTRUCCIONES	
			62701	INSTALACIONES ELÉCTRICAS	0.00
			62702	INSTALACIONES HIDROSANITARIAS	0.00
			62703	INSTALACIONES DE GAS	0.00
			62704	INSTALACIONES DE AIRE ACONDICIONADO	0.00
			62705	INSTALACIONES DE CALEFACCIÓN	0.00
			62706	INSTALACIONES ELECTROMECÁNICAS	0.00
			62707	OTRAS INSTALACIONES	0.00
		629		TRABAJOS DE ACABADOS EN EDIFICACIONES Y OTROS TRABAJOS ESPECIALIZADOS	
			62901	PREPARACIÓN DE TERRENOS PARA LA CONSTRUCCIÓN	0.00
			62902	EXCAVACIÓN	0.00
			62903	DEMOLICIÓN DE EDIFICIOS Y ESTRUCTURAS	0.00
			62904	ALQUILER DE MAQUINARIA Y EQUIPO PARA LA CONSTRUCCIÓN CON OPERADOR	0.00
			62905	COLOCACIÓN DE MUROS FALSOS	0.00
			62906	TRABAJOS DE ENYESADO, PINTURA Y OTROS CUBRIMIENTOS DE PAREDES	0.00
			62907	COLOCACIÓN DE PISOS Y AZULEJOS	0.00
			62908	INSTALACIÓN DE PRODUCTOS DE CARPINTERÍA	0.00

CAP	CONC	PG	PE	DESCRIPCIÓN	APROBADO
			62909	CANCELERÍA DE ALUMINIO	0.00
			62910	IMPERMEABILIZACIÓN	0.00
	6300			PROYECTOS PRODUCTIVOS Y ACCIONES DE FOMENTO	
		631		ESTUDIOS, FORMULACIÓN Y EVALUACIÓN DE PROYECTOS PRODUCTIVOS NO INCLUIDOS EN CONCEPTOS ANTERIORES DE ESTE CAPÍTULO	
			63101	CONCESIONES OTORGADAS A PARTICULARES	0.00
			63102	PROYECTOS DE INFRAESTRUCTURA PRODUCTIVA DE LARGO PLAZO	0.00
			63103	OTROS PROYECTOS PRODUCTIVOS	0.00
		632		EJECUCIÓN DE PROYECTOS PRODUCTIVOS NO INCLUIDOS EN CONCEPTOS ANTERIORES DE ESTE CAPÍTULO	
			63201	CONCESIONES OTORGADAS A PARTICULARES	0.00
			63202	PROYECTOS DE INFRAESTRUCTURA PRODUCTIVA DE LARGO PLAZO	0.00
			63203	OTROS PROYECTOS PRODUCTIVOS	0.00
7000				INVERSIONES FINANCIERAS Y OTRAS PROVISIONES	0.00
	7100			INVERSIONES PARA EL FOMENTO DE ACTIVIDADES PRODUCTIVAS	0.00
		711		CRÉDITOS OTORGADOS POR ENTIDADES FEDERATIVAS Y MUNICIPIOS AL SECTOR SOCIAL Y PRIVADO PARA EL FOMENTO DE ACTIVIDADES PRODUCTIVAS	0.00
			71101	CRÉDITOS PARA ADQUISICIÓN DE BIENES MUEBLES E INMUEBLES	0.00
			71102	CRÉDITOS PARA LA CONSTRUCCIÓN Y RECONSTRUCCIÓN DE OBRAS E INSTALACIONES	0.00
		712		CRÉDITOS OTORGADOS POR LAS ENTIDADES FEDERATIVAS A MUNICIPIOS PARA EL FOMENTO DE ACTIVIDADES PRODUCTIVAS	0.00
			71201	CRÉDITOS OTORGADOS POR LAS ENTIDADES FEDERATIVAS A MUNICIPIOS PARA EL FOMENTO DE ACTIVIDADES PRODUCTIVAS	0.00
	7200			ACCIONES Y PARTICIPACIONES DE CAPITAL	0.00
		721		ACCIONES Y PARTICIPACIONES DE CAPITAL EN ENTIDADES PARAESTATALES NO EMPRESARIALES Y NO FINANCIERAS CON FINES DE POLÍTICA ECONÓMICA	0.00
			72101	ACCIONES Y PARTICIPACIONES DE CAPITAL EN ENTIDADES PARAESTATALES NO EMPRESARIALES Y NO FINANCIERAS CON FINES DE POLÍTICA ECONÓMICA	0.00
		722		ACCIONES Y PARTICIPACIONES DE CAPITAL EN ENTIDADES PARAESTATALES EMPRESARIALES Y NO FINANCIERAS CON FINES DE POLÍTICA ECONÓMICA	0.00
			72201	ACCIONES Y PARTICIPACIONES DE CAPITAL EN ENTIDADES PARAESTATALES EMPRESARIALES Y NO FINANCIERAS CON FINES DE POLÍTICA ECONÓMICA	0.00
		723		ACCIONES Y PARTICIPACIONES DE CAPITAL EN INSTITUCIONES PARAESTATALES PÚBLICAS FINANCIERAS CON FINES DE POLÍTICA ECONÓMICA	0.00
			72301	ACCIONES Y PARTICIPACIONES DE CAPITAL EN INSTITUCIONES PARAESTATALES PÚBLICAS FINANCIERAS CON FINES DE POLÍTICA ECONÓMICA	0.00
		724		ACCIONES Y PARTICIPACIONES DE CAPITAL EN EL SECTOR PRIVADO CON FINES DE POLÍTICA ECONÓMICA	0.00
			72401	ACCIONES Y PARTICIPACIONES DE CAPITAL EN EL SECTOR PRIVADO CON FINES DE POLÍTICA ECONÓMICA	0.00
		725		ACCIONES Y PARTICIPACIONES DE CAPITAL EN ORGANISMOS INTERNACIONALES CON FINES DE POLÍTICA ECONÓMICA	0.00
			72501	ACCIONES Y PARTICIPACIONES DE CAPITAL EN ORGANISMOS INTERNACIONALES CON FINES DE POLÍTICA ECONÓMICA	0.00
		726		ACCIONES Y PARTICIPACIONES DE CAPITAL EN EL SECTOR EXTERNO CON FINES DE POLÍTICA ECONÓMICA	0.00
			72601	ACCIONES Y PARTICIPACIONES DE CAPITAL EN EL SECTOR EXTERNO CON FINES DE POLÍTICA ECONÓMICA	0.00
		727		ACCIONES Y PARTICIPACIONES DE CAPITAL EN EL SECTOR PÚBLICO CON FINES DE GESTIÓN DE LIQUIDEZ	0.00
			72701	ACCIONES Y PARTICIPACIONES DE CAPITAL EN EL SECTOR PÚBLICO CON FINES DE GESTIÓN DE LIQUIDEZ	0.00
		728		ACCIONES Y PARTICIPACIONES DE CAPITAL EN EL SECTOR PRIVADO CON FINES DE GESTIÓN DE LIQUIDEZ	0.00
			72801	ACCIONES Y PARTICIPACIONES DE CAPITAL EN EL SECTOR PRIVADO CON FINES DE GESTIÓN DE LIQUIDEZ	0.00
		729		ACCIONES Y PARTICIPACIONES DE CAPITAL EN EL SECTOR EXTERNO CON FINES DE GESTIÓN DE LIQUIDEZ	0.00
			72901	ACCIONES Y PARTICIPACIONES DE CAPITAL EN EL SECTOR EXTERNO CON FINES DE GESTIÓN DE LIQUIDEZ	0.00
	7300			COMPRA DE TÍTULOS Y VALORES	0.00
		731		BONOS	0.00
			73101	BONOS	0.00
		732		VALORES REPRESENTATIVOS DE DEUDA ADQUIRIDOS CON FINES DE POLÍTICA ECONÓMICA	0.00
			73201	VALORES REPRESENTATIVOS DE DEUDA ADQUIRIDOS CON FINES DE POLÍTICA ECONÓMICA	0.00
		733		VALORES REPRESENTATIVOS DE DEUDA ADQUIRIDOS CON FINES DE GESTIÓN DE LIQUIDEZ	0.00
			73301	VALORES REPRESENTATIVOS DE DEUDA ADQUIRIDOS CON FINES DE GESTIÓN DE LIQUIDEZ	0.00
		734		OBLIGACIONES NEGOCIABLES ADQUIRIDAS CON FINES DE POLÍTICA ECONÓMICA	0.00
			73401	OBLIGACIONES NEGOCIABLES ADQUIRIDAS CON FINES DE POLÍTICA ECONÓMICA	0.00
		735		OBLIGACIONES NEGOCIABLES ADQUIRIDAS CON FINES DE GESTIÓN DE LIQUIDEZ	0.00
			73501	OBLIGACIONES NEGOCIABLES ADQUIRIDAS CON FINES DE GESTIÓN DE LIQUIDEZ	0.00
		739		OTROS VALORES	0.00
			73901	FIDEICOMISOS PARA ADQUISICIÓN DE TÍTULOS DE CRÉDITO	0.00
			73902	ADQUISICIÓN DE ACCIONES	0.00
			73903	ADQUISICIÓN DE OTROS VALORES	0.00
	7400			CONCESIÓN DE PRÉSTAMOS	0.00
		741		CONCESIÓN DE PRÉSTAMOS A ENTIDADES PARAESTATALES NO EMPRESARIALES Y NO FINANCIERAS CON FINES DE POLÍTICA ECONÓMICA	0.00
			74101	CONCESIÓN DE PRÉSTAMOS A ENTIDADES PARAESTATALES NO EMPRESARIALES Y NO FINANCIERAS CON FINES DE POLÍTICA ECONÓMICA	0.00
		742		CONCESIÓN DE PRÉSTAMOS A ENTIDADES PARAESTATALES EMPRESARIALES Y NO FINANCIERAS CON FINES DE POLÍTICA ECONÓMICA	0.00
			74201	CONCESIÓN DE PRÉSTAMOS A ENTIDADES PARAESTATALES EMPRESARIALES Y NO FINANCIERAS CON FINES DE POLÍTICA ECONÓMICA	0.00
		743		CONCESIÓN DE PRÉSTAMOS A INSTITUCIONES PARAESTATALES PÚBLICAS FINANCIERAS CON FINES DE POLÍTICA ECONÓMICA	0.00
			74301	CONCESIÓN DE PRÉSTAMOS A INSTITUCIONES PARAESTATALES PÚBLICAS FINANCIERAS CON FINES DE POLÍTICA ECONÓMICA	0.00
		744		CONCESIÓN DE PRÉSTAMOS A ENTIDADES FEDERATIVAS Y MUNICIPIOS CON FINES DE POLÍTICA ECONÓMICA	0.00
			74401	CONCESIÓN DE PRÉSTAMOS A ENTIDADES FEDERATIVAS Y MUNICIPIOS CON FINES DE POLÍTICA ECONÓMICA	0.00
		745		CONCESIÓN DE PRÉSTAMOS AL SECTOR PRIVADO CON FINES DE POLÍTICA ECONÓMICA	0.00
			74501	CONCESIÓN DE PRÉSTAMOS AL SECTOR PRIVADO CON FINES DE POLÍTICA ECONÓMICA	0.00
		746		CONCESIÓN DE PRÉSTAMOS AL SECTOR EXTERNO CON FINES DE POLÍTICA ECONÓMICA	0.00
			74601	CONCESIÓN DE PRÉSTAMOS AL SECTOR EXTERNO CON FINES DE POLÍTICA ECONÓMICA	0.00
		747		CONCESIÓN DE PRÉSTAMOS AL SECTOR PÚBLICO CON FINES DE GESTIÓN DE LIQUIDEZ	0.00
			74701	CONCESIÓN DE PRÉSTAMOS AL SECTOR PÚBLICO CON FINES DE GESTIÓN DE LIQUIDEZ	0.00
		748		CONCESIÓN DE PRÉSTAMOS AL SECTOR PRIVADO CON FINES DE GESTIÓN DE LIQUIDEZ	0.00
			74801	CONCESIÓN DE PRÉSTAMOS AL SECTOR PRIVADO CON FINES DE GESTIÓN DE LIQUIDEZ	0.00
		749		CONCESIÓN DE PRÉSTAMOS AL SECTOR EXTERNO CON FINES DE GESTIÓN DE LIQUIDEZ	0.00

CAP	CONC	PG	PE	DESCRIPCIÓN	APROBADO
			74901	CONCESIÓN DE PRÉSTAMOS AL SECTOR EXTERNO CON FINES DE GESTIÓN DE LIQUIDEZ	0.00
	7500			INVERSIONES EN FIDEICOMISOS, MANDATOS Y OTROS ANÁLOGOS	0.00
		751		INVERSIONES EN FIDEICOMISOS DEL PODER EJECUTIVO	0.00
			75101	INVERSIONES EN FIDEICOMISOS DEL PODER EJECUTIVO	0.00
		752		INVERSIONES EN FIDEICOMISOS DEL PODER LEGISLATIVO	0.00
			75201	INVERSIONES EN FIDEICOMISOS DEL PODER LEGISLATIVO	0.00
		753		INVERSIONES EN FIDEICOMISOS DEL PODER JUDICIAL	0.00
			75301	INVERSIONES EN FIDEICOMISOS DEL PODER JUDICIAL	0.00
		754		INVERSIONES EN FIDEICOMISOS PÚBLICOS NO EMPRESARIALES Y NO FINANCIEROS	0.00
			75401	INVERSIONES EN FIDEICOMISOS PÚBLICOS NO EMPRESARIALES Y NO FINANCIEROS	0.00
		755		INVERSIONES EN FIDEICOMISOS PÚBLICOS EMPRESARIALES Y NO FINANCIEROS	0.00
			75501	INVERSIONES EN FIDEICOMISOS PÚBLICOS EMPRESARIALES Y NO FINANCIEROS CONSIDERADOS ENTIDADES PARAESTATALES	0.00
		756		INVERSIONES EN FIDEICOMISOS PÚBLICOS FINANCIEROS	0.00
			75601	INVERSIONES EN FIDEICOMISOS PÚBLICOS CONSIDERADOS ENTIDADES PARAESTATALES O PARAMUNICIPALES	0.00
			75602	INVERSIONES EN MANDATOS Y OTROS ANÁLOGOS	0.00
		757		INVERSIONES EN FIDEICOMISOS DE ENTIDADES FEDERATIVAS	0.00
			75701	INVERSIONES EN FIDEICOMISOS DE ENTIDADES FEDERATIVAS	0.00
		758		INVERSIONES EN FIDEICOMISOS DE MUNICIPIOS	0.00
			75801	INVERSIONES EN FIDEICOMISOS DE MUNICIPIOS	0.00
		759		OTRAS INVERSIONES EN FIDEICOMISOS	0.00
			75901	FIDEICOMISOS DE EMPRESAS PRIVADAS Y PARTICULARES	0.00
	7600			OTRAS INVERSIONES FINANCIERAS	0.00
		761		DEPÓSITOS A LARGO PLAZO EN MONEDA NACIONAL	0.00
			76101	DEPÓSITOS A LARGO PLAZO EN MONEDA NACIONAL	0.00
		762		DEPÓSITOS A LARGO PLAZO EN MONEDA EXTRANJERA	0.00
			76201	DEPÓSITOS A LARGO PLAZO EN MONEDA EXTRANJERA	0.00
	7900			PROVISIONES PARA CONTINGENCIAS Y OTRAS EROGACIONES ESPECIALES	0.00
		791		CONTINGENCIAS POR FENÓMENOS NATURALES	0.00
			79101	CONTINGENCIAS POR FENÓMENOS NATURALES	0.00
		792		CONTINGENCIAS SOCIOECONÓMICAS	0.00
			79201	CONTINGENCIAS SOCIOECONÓMICAS	0.00
		799		OTRAS EROGACIONES ESPECIALES	0.00
			79901	EROGACIONES CONTINGENTES	0.00
			79902	PROVISIONES PARA EROGACIONES ESPECIALES	0.00
8000				PARTICIPACIONES Y APORTACIONES	0.00
	8100			PARTICIPACIONES	0.00
		811		FONDO GENERAL DE PARTICIPACIONES	0.00
			81101	FONDO GENERAL DE PARTICIPACIONES	0.00
		812		FONDO DE FOMENTO MUNICIPAL	0.00
			81201	FONDO DE FOMENTO MUNICIPAL	0.00
		813		PARTICIPACIONES DE LAS ENTIDADES FEDERATIVAS A LOS MUNICIPIOS	0.00
			81301	TENENCIA ESTATAL	0.00
			81302	IMPUESTOS MUNICIPALES COORDINADOS PREDIAL	0.00
			81303	IMPUESTOS MUNICIPALES COORDINADOS SOBRE ADQUISICIÓN DE INMUEBLES	0.00
			81304	PARTICIPACIONES DE INCENTIVOS POR ISR	0.00
		814		OTROS CONCEPTOS PARTICIPABLES DE LA FEDERACIÓN A ENTIDADES FEDERATIVAS	0.00
			81401	IMPUESTO ESPECIAL SOBRE PRODUCCIÓN Y SERVICIOS	0.00
			81402	NUEVAS POTESTADES (GASOLINA Y DIESEL)	0.00
			81403	FONDO DE FISCALIZACIÓN	0.00
			81404	FONDO DE COMPENSACIÓN	0.00
			81405	IMPUESTO SOBRE AUTOMÓVILES NUEVOS	0.00
			81406	FONDO DE ESTABILIZACIÓN DE LOS INGRESOS DE LAS ENTIDADES FEDERATIVAS	0.00
			81407	FONDO IMPUESTO SOBRE LA RENTA	0.00
			81408	FONDO DE COMPENSACIÓN ISAN	0.00
		815		OTROS CONCEPTOS PARTICIPABLES DE LA FEDERACIÓN A MUNICIPIOS	0.00
			81501	OTROS CONCEPTOS PARTICIPABLES DE LA FEDERACIÓN A MUNICIPIOS	0.00
		816		CONVENIOS DE COLABORACIÓN ADMINISTRATIVA	0.00
			81601	CONVENIOS DE COLABORACIÓN ADMINISTRATIVA ZONA FEDERAL MARÍTIMA	0.00
	8300			APORTACIONES	0.00
		831		APORTACIONES DE LA FEDERACIÓN A LAS ENTIDADES FEDERATIVAS	0.00
			83101	FONDO DE APORTACIONES PARA LA EDUCACIÓN BÁSICA Y NORMAL	0.00
			83102	FONDO DE APORTACIONES PARA LOS SERVICIOS DE SALUD	0.00
			83103	FONDO DE INFRAESTRUCTURA SOCIAL ESTATAL	0.00
			83104	FONDO DE APORTACIONES MÚLTIPLES	0.00
			83105	FONDO DE APORTACIONES PARA LA EDUCACIÓN TECNOLÓGICA Y DE ADULTOS	0.00
			83106	FONDO DE APORTACIONES PARA LA SEGURIDAD PÚBLICA	0.00
			83107	FONDO DE APORTACIONES PARA EL FORTALECIMIENTO DE LAS ENTIDADES FEDERATIVAS	0.00
		832		APORTACIONES DE LA FEDERACIÓN A MUNICIPIOS	0.00
			83201	FONDO DE APORTACIONES PARA LA INFRAESTRUCTURA SOCIAL MUNICIPAL	0.00
			83202	FONDO DE APORTACIONES PARA EL FORTALECIMIENTO DE LOS MUNICIPIOS	0.00
			83203	APORTACIONES PARA MUNICIPIOS CON ZONA FEDERAL MARÍTIMA	0.00
		833		APORTACIONES DE LAS ENTIDADES FEDERATIVAS A LOS MUNICIPIOS	0.00
			83301	FONDO DE APORTACIONES PARA LA INFRAESTRUCTURA SOCIAL MUNICIPAL	0.00
			83302	FONDO DE APORTACIONES PARA EL FORTALECIMIENTO DE LOS MUNICIPIOS	0.00
			83303	APORTACIONES PARA MUNICIPIOS CON ZONA FEDERAL MARÍTIMA	0.00
		834		APORTACIONES PREVISTAS EN LEYES Y DECRETOS AL SISTEMA DE PROTECCIÓN SOCIAL	0.00
			83401	APORTACIONES PREVISTAS EN LEYES Y DECRETOS AL SISTEMA DE PROTECCIÓN SOCIAL	0.00
		835		APORTACIONES PREVISTAS EN LEYES Y DECRETOS COMPENSATORIAS A ENTIDADES FEDERATIVAS Y MUNICIPIOS	0.00
			83501	APORTACIONES PREVISTAS EN LEYES Y DECRETOS COMPENSATORIAS A ENTIDADES FEDERATIVAS Y MUNICIPIOS	0.00
	8500			CONVENIOS	0.00
		851		CONVENIOS DE REASIGNACIÓN	0.00
			85101	CONVENIOS DE REASIGNACIÓN	0.00
		852		CONVENIOS DE DESCENTRALIZACIÓN	0.00
			85201	CONVENIOS DE DESCENTRALIZACIÓN	0.00
		853		OTROS CONVENIOS	0.00

CAP	CONC	PG	PE	DESCRIPCIÓN	APROBADO
			85301	OTROS CONVENIOS	0.00
			85302	OTROS CONVENIOS DE ORGANISMOS DESCENTRALIZADOS	0.00
9000				DEUDA PÚBLICA	0.00
	9100			AMORTIZACIÓN DE LA DEUDA PÚBLICA	0.00
		911		AMORTIZACIÓN DE LA DEUDA INTERNA CON INSTITUCIONES DE CRÉDITO	0.00
			91101	AMORTIZACIÓN DE LA DEUDA INTERNA CON INSTITUCIONES DE CRÉDITO	0.00
		912		AMORTIZACIÓN DE LA DEUDA INTERNA POR EMISIÓN DE TÍTULOS Y VALORES	0.00
			91201	AMORTIZACIÓN DE LA DEUDA INTERNA POR EMISIÓN DE TÍTULOS Y VALORES	0.00
		913		AMORTIZACIÓN DE ARRENDAMIENTOS FINANCIEROS NACIONALES	0.00
			91301	AMORTIZACIÓN DE ARRENDAMIENTOS FINANCIEROS NACIONALES	0.00
			91302	AMORTIZACIÓN DE ARRENDAMIENTOS FINANCIEROS ESPECIALES	0.00
		914		AMORTIZACIÓN DE LA DEUDA EXTERNA CON INSTITUCIONES DE CRÉDITO	0.00
			91401	AMORTIZACIÓN DE LA DEUDA EXTERNA CON INSTITUCIONES DE CRÉDITO	0.00
		915		AMORTIZACIÓN DE DEUDA EXTERNA CON ORGANISMOS FINANCIEROS INTERNACIONALES	0.00
			91501	AMORTIZACIÓN DE DEUDA EXTERNA CON ORGANISMOS FINANCIEROS INTERNACIONALES	0.00
		916		AMORTIZACIÓN DE LA DEUDA BILATERAL	0.00
			91601	AMORTIZACIÓN DE LA DEUDA BILATERAL	0.00
		917		AMORTIZACIÓN DE LA DEUDA EXTERNA POR EMISIÓN DE TÍTULOS Y VALORES	0.00
			91701	AMORTIZACIÓN DE LA DEUDA EXTERNA POR EMISIÓN DE TÍTULOS Y VALORES	0.00
		918		AMORTIZACIÓN DE ARRENDAMIENTOS FINANCIEROS INTERNACIONALES	0.00
			91801	AMORTIZACIÓN DE ARRENDAMIENTOS FINANCIEROS INTERNACIONALES	0.00
	9200			INTERESES DE LA DEUDA PÚBLICA	0.00
		921		INTERESES DE LA DEUDA INTERNA CON INSTITUCIONES DE CRÉDITO	0.00
			92101	INTERESES DE LA DEUDA INTERNA CON INSTITUCIONES DE CRÉDITO	0.00
			92102	INTERESES DE LA DEUDA INTERNA DERIVADA DE PROYECTOS DE INFRAESTRUCTURA PRODUCTIVA DE LARGO PLAZO	0.00
		922		INTERESES DERIVADOS DE LA COLOCACIÓN DE TÍTULOS Y VALORES	0.00
			92201	INTERESES DERIVADOS DE LA COLOCACIÓN DE TÍTULOS Y VALORES	0.00
		923		INTERESES POR ARRENDAMIENTOS FINANCIEROS NACIONALES	0.00
			92301	INTERESES POR ARRENDAMIENTOS FINANCIEROS NACIONALES	0.00
			92302	INTERESES POR ARRENDAMIENTOS FINANCIEROS ESPECIALES	0.00
		924		INTERESES DE LA DEUDA EXTERNA CON INSTITUCIONES DE CRÉDITO	0.00
			92401	INTERESES DE LA DEUDA EXTERNA CON INSTITUCIONES DE CRÉDITO	0.00
		925		INTERESES DE LA DEUDA CON ORGANISMOS FINANCIEROS INTERNACIONALES	0.00
			92501	INTERESES DE LA DEUDA CON ORGANISMOS FINANCIEROS INTERNACIONALES	0.00
		926		INTERESES DE LA DEUDA BILATERAL	0.00
			92601	INTERESES DE LA DEUDA BILATERAL	0.00
		927		INTERESES DERIVADOS DE LA COLOCACIÓN DE TÍTULOS Y VALORES EN EL EXTERIOR	0.00
			92701	INTERESES DERIVADOS DE LA COLOCACIÓN DE TÍTULOS Y VALORES EN EL EXTERIOR	0.00
		928		INTERESES POR ARRENDAMIENTOS FINANCIEROS INTERNACIONALES	0.00
			92801	INTERESES POR ARRENDAMIENTOS FINANCIEROS INTERNACIONALES	0.00
	9300			COMISIONES DE LA DEUDA PÚBLICA	0.00
		931		COMISIONES DE LA DEUDA PÚBLICA INTERNA	0.00
			93101	COMISIONES DE LA DEUDA INTERNA	0.00
		932		COMISIONES DE LA DEUDA PÚBLICA EXTERNA	0.00
			93201	COMISIONES DE LA DEUDA EXTERNA	0.00
	9400			GASTOS DE LA DEUDA PÚBLICA	0.00
		941		GASTOS DE LA DEUDA PÚBLICA INTERNA	0.00
			94101	GASTOS DE LA DEUDA PÚBLICA INTERNA	0.00
		942		GASTOS DE LA DEUDA PÚBLICA EXTERNA	0.00
			94201	GASTOS DE LA DEUDA PÚBLICA EXTERNA	0.00
	9500			COSTO POR COBERTURAS	0.00
		951		COSTOS POR COBERTURAS	0.00
			95101	COSTOS POR COBERTURAS	0.00
	9600			APOYOS FINANCIEROS	0.00
		961		APOYOS A INTERMEDIARIOS FINANCIEROS	0.00
			96101	APOYOS A INTERMEDIARIOS FINANCIEROS	0.00
		962		APOYOS A AHORRADORES Y DEUDORES DEL SISTEMA FINANCIERO NACIONAL	0.00
			96201	APOYOS A AHORRADORES Y DEUDORES DE LA BANCA	0.00
	9900			ADEUDOS DE EJERCICIOS FISCALES ANTERIORES (ADEFAS)	0.00
		991		ADEFAS	0.00
			99101	ADEFAS	0.00

TOTAL	30,221,450.42

UNIVERSIDAD AUTONOMA DE NAYARIT

CAP	CONC	PG	PE	DESCRIPCIÓN	APROBADO
1000				SERVICIOS PERSONALES	285,974,086.16
	1100			REMUNERACIONES AL PERSONAL DE CARÁCTER PERMANENTE	155,751,167.48
		111		DIETAS	0.00
			11101	DIETAS	0.00
		112		HABERES	0.00
			11201	HABERES	0.00
		113		SUELDOS BASE AL PERSONAL PERMANENTE	155,751,167.48
			11301	SUELDOS AL PERSONAL DE BASE	48,602,331.15
			11302	SUELDOS AL PERSONAL DE CONFIANZA	8,763,942.14
			11303	SUELDOS AL PERSONAL DOCENTE	96,596,514.38
			11304	NIVELACIONES SALARIALES	0.00
			11305	REZONIFICACIÓN	0.00
			11306	AJUSTE DE CALENDARIO	1,788,379.81
			11307	CARRERA MAGISTERIAL	0.00
		114		REMUNERACIONES POR ADSCRIPCIÓN LABORAL EN EL EXTRANJERO	0.00
			11401	RETRIBUCIONES POR ADSCRIPCIÓN EN EL EXTRANJERO	0.00
	1200			REMUNERACIONES AL PERSONAL DE CARÁCTER TRANSITORIO	0.00
		121		HONORARIOS ASIMILABLES A SALARIOS	0.00
			12101	CONTRATOS POR HONORARIOS ASIMILABLES A SALARIOS	0.00
		122		SUELDOS BASE AL PERSONAL EVENTUAL	0.00
			12201	SUELDOS AL PERSONAL EVENTUAL	0.00
			12202	SUELDOS AL PERSONAL INTERINO	0.00
			12203	SUELDOS AL PERSONAL TRANSITORIO	0.00
			12204	SUELDOS AL PERSONAL DE LISTA DE RAYA	0.00
			12205	NIVELACIONES SALARIALES	0.00
			12206	REZONIFICACIÓN	0.00
			12207	AJUSTE DE CALENDARIO	0.00
		123		RETRIBUCIONES POR SERVICIOS DE CARÁCTER SOCIAL	0.00
			12301	RETRIBUCIONES A PRESTADORES DE SERVICIO SOCIAL	0.00
		124		RETRIBUCIÓN A LOS REPRESENTANTES DE LOS TRABAJADORES Y DE LOS PATRONES EN LA JUNTA DE CONCILIACIÓN Y ARBITRAJE	0.00
			12401	RETRIBUCIÓN A LOS REPRESENTANTES DE LOS TRABAJADORES Y DE LOS PATRONES EN LAS JUNTAS DE CONCILIACIÓN Y ARBITRAJE	0.00
	1300			REMUNERACIONES ADICIONALES Y ESPECIALES	61,064,359.22
		131		PRIMAS POR AÑOS DE SERVICIOS EFECTIVOS PRESTADOS	31,320,980.40
			13101	PRIMAS POR AÑOS DE SERVICIOS PRESTADOS	31,320,980.40
		132		PRIMAS DE VACACIONES, DOMINICAL Y GRATIFICACIÓN DE FIN DE AÑO	29,416,543.46
			13201	PRIMAS DE VACACIONES	6,537,011.43
			13202	PRIMA DOMINICAL	0.00
			13203	GRATIFICACIÓN DE FIN DE AÑO	22,879,532.03
			13204	DÍAS DINÁMICOS	0.00
			13205	COMPENSACIÓN DE FIN DE AÑO	0.00
		133		HORAS EXTRAORDINARIAS	0.00
			13301	REMUNERACIONES POR HORAS EXTRAORDINARIAS	0.00
		134		COMPENSACIONES	326,835.36
			13401	COMPENSACIONES ORDINARIAS	326,835.36
			13402	COMPENSACIONES EXTRAORDINARIAS	0.00
			13403	COMPENSACIONES POR SERVICIOS EVENTUALES	0.00
			13404	COMPENSACIONES POR SERVICIOS ESPECIALES	0.00
			13405	COMPENSACIONES A MÉDICOS RESIDENTES	0.00
			13406	COMPENSACIONES AL PERSONAL POR PARTICIPACIÓN EN LOS GASTOS DE EJECUCIÓN	0.00
		135		SOBREHABERES	0.00
			13501	SOBREHABERES	0.00
		136		ASIGNACIONES DE TÉCNICO, DE MANDO, POR COMISIÓN, DE VUELO Y DE TÉCNICO ESPECIAL	0.00
			13601	ASIGNACIONES DE TÉCNICO, DE MANDO, POR COMISIÓN, DE VUELO Y DE TÉCNICO ESPECIAL	0.00
		137		HONORARIOS ESPECIALES	0.00
			13701	HONORARIOS ESPECIALES	0.00
		138		PARTICIPACIONES POR VIGILANCIA EN EL CUMPLIMIENTO DE LAS LEYES Y CUSTODIA DE VALORES	0.00
			13801	PARTICIPACIONES POR VIGILANCIA EN EL CUMPLIMIENTO DE LAS LEYES Y CUSTODIA DE VALORES	0.00
	1400			SEGURIDAD SOCIAL	0.00
		141		APORTACIONES DE SEGURIDAD SOCIAL	0.00
			14101	APORTACIONES AL ISSSTE	0.00
			14102	APORTACIONES AL IMSS	0.00
			14103	APORTACIONES DE SEGURIDAD SOCIAL CON INSTITUCIONES PRIVADAS	0.00
			14104	APORTACIONES AL FONDO DE PENSIONES	0.00
			14105	APORTACIONES AL SEGURO DE CESANTÍA EN EDAD AVANZADA Y VEJEZ	0.00
		142		APORTACIONES A FONDOS DE VIVIENDA	0.00
			14201	APORTACIONES AL FOVISSSTE	0.00
			14202	APORTACIONES AL INFONAVIT	0.00
		143		APORTACIONES AL SISTEMA PARA EL RETIRO	0.00
			14301	APORTACIONES AL SAR	0.00
			14302	DEPÓSITOS PARA EL AHORRO SOLIDARIO	0.00
		144		APORTACIONES PARA SEGUROS	0.00
			14401	SEGURO DE VIDA	0.00
			14402	SEGURO DE GASTOS MÉDICOS	0.00
			14403	SEGUROS DE RESPONSABILIDAD CIVIL	0.00
			14404	SEGUROS DE ASISTENCIA LEGAL	0.00
	1500			OTRAS PRESTACIONES SOCIALES Y ECONÓMICAS	66,344,517.77
		151		CUOTAS PARA EL FONDO DE AHORRO Y FONDO DE TRABAJO	0.00
			15101	CUOTAS PARA EL FONDO DE AHORRO Y FONDO DE TRABAJO	0.00
		152		INDEMNIZACIONES	0.00
			15201	INDEMNIZACIONES POR ACCIDENTES EN EL TRABAJO	0.00

CAP	CONC	PG	PE	DESCRIPCIÓN	APROBADO
			15202	PAGO DE LIQUIDACIONES	0.00
		153		PRESTACIONES Y HABERES DE RETIRO	0.00
			15301	PRESTACIONES Y HABERES DE RETIRO	0.00
		154		PRESTACIONES CONTRACTUALES	39,428,161.68
			15401	PRESTACIONES AL PERSONAL DE BASE	14,550,627.10
			15402	PRESTACIONES AL PERSONAL DE CONFIANZA	732,158.91
			15403	PRESTACIONES AL PERSONAL DOCENTE	24,145,375.67
			15404	PRESTACIONES COMPLEMENTARIAS PERSONAL DE BASE	0.00
			15405	PRESTACIONES COMPLEMENTARIAS PERSONAL DE CONFIANZA	0.00
			15406	PRESTACIONES COMPLEMENTARIAS PERSONAL DOCENTE	0.00
		155		APOYOS A LA CAPACITACIÓN DE LOS SERVIDORES PÚBLICOS	0.00
			15501	APOYOS A LA CAPACITACIÓN DE LOS SERVIDORES PÚBLICOS	0.00
		159		OTRAS PRESTACIONES SOCIALES Y ECONÓMICAS	26,916,356.09
			15901	OTRAS PRESTACIONES SOCIALES Y ECONOMICAS	26,916,356.09
	1600			PREVISIONES	0.00
		161		PREVISIONES DE CARÁCTER LABORAL, ECONÓMICA Y DE SEGURIDAD SOCIAL	0.00
			16101	PREVISIONES DE INCREMENTO AL PERSONAL DE BASE	0.00
			16102	PREVISIONES DE INCREMENTO AL PERSONAL DE CONFIANZA	0.00
			16103	PREVISIONES DE INCREMENTO AL PERSONAL DOCENTE	0.00
			16104	PREVISIONES PARA CREACIÓN DE PLAZAS	0.00
	1700			PAGO DE ESTÍMULOS A SERVIDORES PÚBLICOS	2,814,041.69
		171		ESTÍMULOS	2,814,041.69
			17101	ESTÍMULOS ORDINARIOS	1,864,901.52
			17102	ESTÍMULOS POR ANTIGÜEDAD	949,140.17
			17103	BONO POR TÉRMINO DE ADMINISTRACIÓN	0.00
			17104	OTROS ESTÍMULOS CONTRACTUALES	0.00
			17105	MEDALLAS MAGISTERIO	0.00
			17106	ESTÍMULO A BOMBEROS	0.00
			17107	ESTÍMULOS AL PERSONAL DE SEGURIDAD PÚBLICA	0.00
		172		RECOMPENSAS	0.00
			17201	RECOMPENSAS	0.00
2000				MATERIALES Y SUMINISTROS	0.00
	2100			MATERIALES DE ADMINISTRACIÓN, EMISIÓN DE DOCUMENTOS Y ARTÍCULOS OFICIALES	0.00
		211		MATERIALES, ÚTILES Y EQUIPOS MENORES DE OFICINA	0.00
			21101	MATERIALES PARA SERVICIO EN GENERAL	0.00
			21102	ARTÍCULOS Y MATERIAL DE OFICINA	0.00
			21103	MATERIALES DE FERRETERÍA PARA OFICINAS	0.00
			21104	MATERIAL PARA MANTENIMIENTO DE LA OFICINA	0.00
			21105	MATERIAL DE PINTURA Y DIBUJO PARA USO EN OFICINAS	0.00
			21106	PRODUCTOS DE PAPEL Y HULE PARA USO EN OFICINAS	0.00
			21107	PIGMENTOS O COLORANTES PARA USO EN OFICINAS	0.00
		212		MATERIALES Y ÚTILES DE IMPRESIÓN Y REPRODUCCIÓN	0.00
			21201	MATERIALES PARA IMPRESIÓN Y REPRODUCCIÓN	0.00
			21202	MATERIAL PARA USO FOTOGRÁFICO Y CINEMATOGRÁFICO	0.00
			21203	MATERIAL DE PINTURA Y DIBUJO PARA USO EN IMPRESIÓN Y REPRODUCCIÓN	0.00
			21204	PRODUCTOS DE PAPEL Y HULE PARA USO EN IMPRESIÓN Y REPRODUCCIÓN	0.00
		213		MATERIAL ESTADÍSTICO Y GEOGRÁFICO	0.00
			21301	ARTÍCULOS PARA USO ESTADÍSTICO Y GEOGRÁFICO	0.00
		214		MATERIALES, ÚTILES Y EQUIPOS MENORES DE TECNOLOGÍAS DE LA INFORMACIÓN Y COMUNICACIONES	0.00
			21401	SUMINISTROS INFORMÁTICOS	0.00
		215		MATERIAL IMPRESO E INFORMACIÓN DIGITAL	0.00
			21501	ARTÍCULOS DIVERSOS DE CARÁCTER COMERCIAL	0.00
			21502	ARTÍCULOS PARA SERVICIOS GENERALES	0.00
			21503	MATERIAL DE COMUNICACIÓN	0.00
			21504	PRODUCTOS IMPRESOS EN PAPEL	0.00
		216		MATERIAL DE LIMPIEZA	0.00
			21601	MATERIALES Y ARTÍCULOS DE LIMPIEZA	0.00
			21602	PRODUCTOS DE PAPEL PARA LIMPIEZA	0.00
			21603	PRODUCTOS TEXTILES PARA LIMPIEZA	0.00
		217		MATERIALES Y ÚTILES DE ENSEÑANZA	0.00
			21701	MATERIALES PARA ENSEÑANZA	0.00
			21702	ARTÍCULOS DIDÁCTICOS	0.00
		218		MATERIALES PARA EL REGISTRO E IDENTIFICACIÓN DE BIENES Y PERSONAS	0.00
			21801	ELABORACIÓN DE PLACAS Y CALCOMANÍAS	0.00
			21802	MATERIAL DE FOTOCREDENCIALIZACIÓN	0.00
	2200			ALIMENTOS Y UTENSILIOS	0.00
		221		PRODUCTOS ALIMENTICIOS PARA PERSONAS	0.00
			22101	ANIMALES PARA ABASTO	0.00
			22102	CARNE FRESCA	0.00
			22103	PESCADOS Y MARISCOS	0.00
			22104	PRODUCTOS AGRÍCOLAS PARA ALIMENTACIÓN DE PERSONAS	0.00
			22105	PRODUCTOS DIVERSOS PARA ALIMENTACIÓN DE PERSONAS	0.00
			22106	PRODUCTOS DE ANIMALES INDUSTRIALIZABLES	0.00
		222		PRODUCTOS ALIMENTICIOS PARA ANIMALES	0.00
			22201	CARNE EN CANAL	0.00
			22202	GANADO EN PIE	0.00
			22203	PRODUCTOS AGRÍCOLAS PARA ALIMENTACIÓN DE ANIMALES	0.00
			22204	PRODUCTOS DIVERSOS PARA ALIMENTACIÓN DE ANIMALES	0.00
		223		UTENSILIOS PARA EL SERVICIO DE ALIMENTACIÓN	0.00
			22301	UTENSILIOS DIVERSOS DE CARÁCTER COMERCIAL	0.00
			22302	ARTÍCULOS PARA EL SERVICIO DE ALIMENTACIÓN	0.00
			22303	MATERIAL DE FERRETERÍA PARA SERVICIO DE ALIMENTACIÓN	0.00
	2300			MATERIAS PRIMAS Y MATERIALES DE PRODUCCIÓN Y COMERCIALIZACIÓN	0.00
		231		PRODUCTOS ALIMENTICIOS, AGROPECUARIOS Y FORESTALES ADQUIRIDOS COMO MATERIA PRIMA	0.00
			23101	PRODUCTOS AGRÍCOLAS ADQUIRIDOS COMO MATERIA PRIMA	0.00
			23102	PRODUCTOS FORESTALES ADQUIRIDOS COMO MATERIA PRIMA	0.00

CAP	CONC	PG	PE	DESCRIPCIÓN	APROBADO
		232		INSUMOS TEXTILES ADQUIRIDOS COMO MATERIA PRIMA	0.00
			23201	PRODUCTOS AGRÍCOLAS DE CARÁCTER TEXTIL ADQUIRIDOS COMO MATERIA PRIMA	0.00
			23202	PRODUCTOS DE ANIMALES INDUSTRIALIZABLES ADQUIRIDOS COMO MATERIA PRIMA	0.00
			23203	PRODUCTOS TEXTILES ADQUIRIDOS COMO MATERIA PRIMA	0.00
			23204	SUBSTANCIAS Y PRODUCTOS QUÍMICOS ADQUIRIDOS COMO MATERIA PRIMA	0.00
		233		PRODUCTOS DE PAPEL, CARTÓN E IMPRESOS ADQUIRIDOS COMO MATERIA PRIMA	0.00
			23301	PRODUCTOS DE PAPEL Y DE HULE ADQUIRIDOS COMO MATERIA PRIMA	0.00
			23302	PRODUCTOS FORESTALES ADQUIRIDOS COMO MATERIA PRIMA	0.00
		234		COMBUSTIBLES, LUBRICANTES, ADITIVOS, CARBÓN Y SUS DERIVADOS ADQUIRIDOS COMO MATERIA PRIMA	0.00
			23401	PRODUCTOS FORESTALES DE CARÁCTER COMBUSTIBLE ADQUIRIDOS COMO MATERIA PRIMA	0.00
		235		PRODUCTOS QUÍMICOS, FARMACÉUTICOS Y DE LABORATORIO ADQUIRIDOS COMO MATERIA PRIMA	0.00
			23501	PRODUCTOS QUÍMICOS ADQUIRIDOS COMO MATERIA PRIMA PARA USO QUIRÚRGICO Y DE LABORATORIO	0.00
		236		PRODUCTOS METÁLICOS Y A BASE DE MINERALES NO METÁLICOS ADQUIRIDOS COMO MATERIA PRIMA	0.00
			23601	ARTÍCULOS PARA SERVICIOS GENERALES ADQUIRIDOS COMO MATERIA PRIMA	0.00
		237		PRODUCTOS DE CUERO, PIEL, PLÁSTICO Y HULE ADQUIRIDOS COMO MATERIA PRIMA	0.00
			23701	PRODUCTOS PARA SERVICIOS GENERALES ADQUIRIDOS COMO MATERIA PRIMA	0.00
			23702	MATERIAL QUIRÚRGICO Y DE LABORATORIO ADQUIRIDO COMO MATERIA PRIMA	0.00
			23703	PRODUCTOS DE CUERO Y PIEL DE ANIMALES INDUSTRIALIZABLES ADQUIRIDOS COMO MATERIA PRIMA	0.00
			23704	PRODUCTOS DE HULE ADQUIRIDOS COMO MATERIA PRIMA	0.00
			23705	PRODUCTOS DE PLÁSTICO Y POLIETILENO ADQUIRIDOS COMO MATERIA PRIMA	0.00
		238		MERCANCÍAS ADQUIRIDAS PARA SU COMERCIALIZACIÓN	0.00
			23801	PRODUCTOS ALIMENTICIOS ADQUIRIDOS PARA COMERCIALIZACIÓN	0.00
			23802	PRODUCTOS DE PAPEL Y DE HULE ADQUIRIDOS PARA COMERCIALIZACIÓN	0.00
			23803	PRODUCTOS DE PLÁSTICO ADQUIRIDOS PARA COMERCIALIZACIÓN	0.00
		239		OTROS PRODUCTOS ADQUIRIDOS COMO MATERIA PRIMA	0.00
			23901	OTROS ARTÍCULOS DE CARÁCTER COMERCIAL ADQUIRIDOS COMO MATERIA PRIMA	0.00
			23902	OTROS ARTÍCULOS PARA SERVICIOS GENERALES ADQUIRIDOS COMO MATERIA PRIMA	0.00
			23903	MINERALES ADQUIRIDOS COMO MATERIA PRIMA	0.00
			23904	OTROS PRODUCTOS DE ANIMALES INDUSTRIALIZABLES ADQUIRIDOS COMO MATERIA PRIMA	0.00
			23905	OTROS PRODUCTOS FORESTALES ADQUIRIDOS COMO MATERIA PRIMA	0.00
	2400			MATERIALES Y ARTÍCULOS DE CONSTRUCCIÓN Y DE REPARACIÓN	0.00
		241		PRODUCTOS MINERALES NO METÁLICOS	0.00
			24101	MATERIAL DE FERRETERÍA PARA CONSTRUCCIÓN Y REPARACIÓN	0.00
			24102	MINERALES PARA CONSTRUCCIÓN Y REPARACIÓN	0.00
			24103	PRODUCTOS MINERALES PARA CONSTRUCCIÓN Y REPARACIÓN	0.00
		242		CEMENTO Y PRODUCTOS DE CONCRETO	0.00
			24201	CEMENTO Y PRODUCTOS DE CONCRETO	0.00
		243		CAL, YESO Y PRODUCTOS DE YESO	0.00
			24301	CAL, YESO Y PRODUCTOS DE YESO	0.00
		244		MADERA Y PRODUCTOS DE MADERA	0.00
			24401	MADERA Y PRODUCTOS DE MADERA	0.00
			24402	PRODUCTOS FORESTALES PARA LA CONSTRUCCIÓN	0.00
		245		VIDRIO Y PRODUCTOS DE VIDRIO	0.00
			24501	ARTÍCULOS Y MATERIAL DE OFICINA EN VIDRIO	0.00
			24502	MATERIALES DE FERRETERÍA EN VIDRIO	0.00
			24503	PRODUCTOS DE VIDRIO Y CRISTAL	0.00
		246		MATERIAL ELÉCTRICO Y ELECTRÓNICO	0.00
			24601	ACCESORIOS Y MATERIAL ELÉCTRICO	0.00
			24602	MATERIAL ELÉCTRICO PARA COMUNICACIÓN	0.00
			24603	MATERIAL DE FERRETERÍA ELÉCTRICO	0.00
		247		ARTÍCULOS METÁLICOS PARA LA CONSTRUCCIÓN	0.00
			24701	ACCESORIOS Y MATERIAL ELÉCTRICO PARA LA CONSTRUCCIÓN	0.00
			24702	MATERIAL DE FERRETERÍA PARA LA CONSTRUCCIÓN	0.00
			24703	PRODUCTOS MINERALES PARA LA CONSTRUCCIÓN	0.00
			24704	REFACCIONES Y ESTRUCTURAS PARA LA CONSTRUCCIÓN	0.00
		248		MATERIALES COMPLEMENTARIOS	0.00
			24801	ARTÍCULOS COMPLEMENTARIOS PARA SERVICIOS GENERALES	0.00
			24802	MATERIALES COMPLEMENTARIOS DE FERRETERÍA	0.00
			24803	PRODUCTOS COMPLEMENTARIOS DE PAPEL Y DE HULE	0.00
			24804	PRODUCTOS COMPLEMENTARIOS DE ORIGEN FORESTAL	0.00
			24805	PRODUCTOS COMPLEMENTARIOS DE ORIGEN MINERAL	0.00
			24806	PRODUCTOS TEXTILES COMPLEMENTARIOS	0.00
			24807	PRODUCTOS DE PLÁSTICO, PVC Y SIMILARES PARA LA CONSTRUCCIÓN	0.00
		249		OTROS MATERIALES Y ARTÍCULOS DE CONSTRUCCIÓN Y REPARACIÓN	0.00
			24901	OTROS MATERIALES DE FERRETERÍA PARA CONSTRUCCIÓN Y REPARACIÓN	0.00
			24902	OTROS MATERIALES DE MANTENIMIENTO Y SEGURIDAD PARA CONSTRUCCIÓN Y REPARACIÓN	0.00
			24903	OTROS PRODUCTOS MINERALES PARA CONSTRUCCIÓN Y REPARACIÓN	0.00
			24904	OTROS PRODUCTOS QUÍMICOS PARA CONSTRUCCIÓN Y REPARACIÓN	0.00
	2500			PRODUCTOS QUÍMICOS, FARMACÉUTICOS Y DE LABORATORIO	0.00
		251		PRODUCTOS QUÍMICOS BÁSICOS	0.00
			25101	MATERIAL QUIRÚRGICO Y DE LABORATORIO BÁSICO	0.00
			25102	SUBSTANCIAS Y PRODUCTOS QUÍMICOS BÁSICOS	0.00
		252		FERTILIZANTES, PESTICIDAS Y OTROS AGROQUÍMICOS	0.00
			25201	FERTILIZANTES, PESTICIDAS Y OTROS AGROQUÍMICOS	0.00
		253		MEDICINAS Y PRODUCTOS FARMACÉUTICOS	0.00
			25301	MEDICINAS Y PRODUCTOS FARMACÉUTICOS DE APLICACIÓN HUMANA	0.00
			25302	CUADRO BÁSICO Y CATÁLOGO DE MEDICAMENTOS DEL SECTOR SALUD	0.00
			25303	MEDICINAS Y PRODUCTOS FARMACÉUTICOS DE APLICACIÓN ANIMAL	0.00
		254		MATERIALES, ACCESORIOS Y SUMINISTROS MÉDICOS	0.00
			25401	ARTÍCULOS PARA SERVICIOS GENERALES EN EL ÁREA MÉDICA	0.00
			25402	MATERIAL QUIRÚRGICO Y DE LABORATORIO DE USO EN EL ÁREA MÉDICA	0.00
			25403	PRODUCTOS QUÍMICOS PARA USO EN EL ÁREA MÉDICA	0.00
			25404	MATERIALES, ACCESORIOS Y SUMINISTROS MÉDICOS DE APLICACIÓN ANIMAL	0.00
		255		MATERIALES, ACCESORIOS Y SUMINISTROS DE LABORATORIO	0.00
			25501	MATERIAL QUIRÚRGICO Y DE LABORATORIO	0.00
			25502	PRODUCTOS MINERALES UTILIZADOS EN LABORATORIOS	0.00

CAP	CONC	PG	PE	DESCRIPCIÓN	APROBADO
		256		FIBRAS SINTÉTICAS, HULES, PLÁSTICOS Y DERIVADOS	0.00
			25601	FIBRAS SINTÉTICAS, HULES, PLÁSTICOS Y DERIVADOS	0.00
		259		OTROS PRODUCTOS QUÍMICOS	0.00
			25901	OTRAS SUBSTANCIAS Y PRODUCTOS QUÍMICOS	0.00
	2600			COMBUSTIBLES, LUBRICANTES Y ADITIVOS	0.00
		261		COMBUSTIBLES, LUBRICANTES Y ADITIVOS	0.00
			26101	COMBUSTIBLES, LUBRICANTES Y ADITIVOS	0.00
		262		CARBÓN Y SUS DERIVADOS	0.00
			26201	CARBÓN Y SUS DERIVADOS	0.00
	2700			VESTUARIO, BLANCOS, PRENDAS DE PROTECCIÓN Y ARTÍCULOS DEPORTIVOS	0.00
		271		VESTUARIO Y UNIFORMES	0.00
			27101	ARTÍCULOS PARA SERVICIOS GENERALES	0.00
			27102	MATERIAL Y ACCESORIOS DE ARTILLERÍA Y ATAVÍO CIVIL, MILITAR Y RELIGIOSO	0.00
			27103	MATERIAL DE FERRETERÍA PARA USO EN VESTUARIOS Y UNIFORMES	0.00
			27104	MATERIAL DE MANTENIMIENTO Y SEGURIDAD UTILIZADO EN VESTUARIO Y UNIFORMES	0.00
			27105	PRODUCTOS DE ANIMALES INDUSTRIALIZABLES ADQUIRIDOS COMO VESTUARIO Y UNIFORMES	0.00
			27106	PRODUCTOS TEXTILES ADQUIRIDOS COMO VESTUARIO Y UNIFORMES	0.00
		272		PRENDAS DE SEGURIDAD Y PROTECCIÓN PERSONAL	0.00
			27201	ARTÍCULOS PARA SERVICIOS GENERALES PARA SEGURIDAD Y PROTECCIÓN PERSONAL	0.00
			27202	ARTÍCULOS PARA SEGURIDAD Y PROTECCIÓN PERSONAL	0.00
			27203	MATERIAL DE MANTENIMIENTO PARA SEGURIDAD Y PROTECCIÓN PERSONAL	0.00
			27204	MATERIAL QUIRÚRGICO Y DE LABORATORIO PARA SEGURIDAD Y PROTECCIÓN PERSONAL	0.00
			27205	PRODUCTOS DE PAPEL Y DE HULE PARA SEGURIDAD Y PROTECCIÓN PERSONAL	0.00
			27206	PRODUCTOS TEXTILES PARA SEGURIDAD Y PROTECCIÓN PERSONAL	0.00
		273		ARTÍCULOS DEPORTIVOS	0.00
			27301	ARTÍCULOS DEPORTIVOS Y DE CAMPAÑA	0.00
			27302	ARTÍCULOS PARA SERVICIOS GENERALES UTILIZADOS EN ACTIVIDADES DEPORTIVAS	0.00
			27303	PRODUCTOS DE ANIMALES INDUSTRIALIZABLES UTILIZADOS EN ACTIVIDADES DEPORTIVAS	0.00
			27304	PRODUCTOS DE PAPEL Y DE HULE UTILIZADOS EN ACTIVIDADES DEPORTIVAS	0.00
		274		PRODUCTOS TEXTILES	0.00
			27401	PRODUCTOS TEXTILES	0.00
		275		BLANCOS Y OTROS PRODUCTOS TEXTILES, EXCEPTO PRENDAS DE VESTIR	0.00
			27501	ARTÍCULOS PARA SERVICIOS GENERALES DE ORIGEN TEXTIL	0.00
			27502	MATERIAL QUIRÚRGICO Y DE LABORATORIO DE ORIGEN TEXTIL	0.00
			27503	OTROS PRODUCTOS TEXTILES	0.00
	2800			MATERIALES Y SUMINISTROS PARA SEGURIDAD	0.00
		281		SUSTANCIAS Y MATERIALES EXPLOSIVOS	0.00
			28101	SUSTANCIAS Y MATERIALES EXPLOSIVOS	0.00
		282		MATERIALES DE SEGURIDAD PÚBLICA	0.00
			28201	MATERIALES Y ACCESORIOS PARA SEGURIDAD PÚBLICA	0.00
			28202	MATERIAL DE MANTENIMIENTO Y SEGURIDAD PÚBLICA	0.00
		283		PRENDAS DE PROTECCIÓN PARA SEGURIDAD PÚBLICA Y NACIONAL	0.00
			28301	PRENDAS DE PROTECCIÓN PARA SEGURIDAD PÚBLICA	0.00
	2900			HERRAMIENTAS, REFACCIONES Y ACCESORIOS MENORES	0.00
		291		HERRAMIENTAS MENORES	0.00
			29101	ACCESORIOS Y MATERIALES MENORES	0.00
			29102	APARATOS E INSTRUMENTOS MENORES	0.00
			29103	HERRAMIENTAS MENORES DE TIPO MÉDICO Y QUIRÚRGICO	0.00
			29104	HERRAMIENTAS MENORES DE CARÁCTER COMERCIAL	0.00
			29105	EQUIPOS Y MATERIALES MENORES DE COMUNICACIÓN, FOTOGRÁFICOS Y CINEMATOGRÁFICOS	0.00
			29106	ARTÍCULOS MENORES PARA SERVICIOS GENERALES	0.00
			29107	EQUIPOS Y MATERIALES MENORES DE MANTENIMIENTO Y SEGURIDAD	0.00
			29108	EQUIPOS MENORES DE PINTURA Y DIBUJO	0.00
			29109	IMPLEMENTOS MENORES DE ORIGEN AGRÍCOLA	0.00
		292		REFACCIONES Y ACCESORIOS MENORES DE EDIFICIOS	0.00
			29201	ARTÍCULOS MENORES PARA SERVICIOS GENERALES EN EDIFICIOS	0.00
			29202	MATERIAL MENOR DE FERRETERÍA PARA USO EN EDIFICIOS	0.00
		293		REFACCIONES Y ACCESORIOS MENORES DE MOBILIARIO Y EQUIPO DE ADMINISTRACIÓN, EDUCACIONAL Y RECREATIVO	0.00
			29301	MATERIAL MENOR DE FERRETERÍA PARA MOBILIARIO Y EQUIPO	0.00
		294		REFACCIONES Y ACCESORIOS MENORES DE EQUIPO DE CÓMPUTO Y TECNOLOGÍAS DE LA INFORMACIÓN	0.00
			29401	ARTÍCULOS ELECTRÓNICOS MENORES	0.00
			29402	ARTÍCULOS AUXILIARES DE CÓMPUTO	0.00
			29403	REFACCIONES Y ACCESORIOS MENORES DE CARÁCTER INFORMÁTICO	0.00
		295		REFACCIONES Y ACCESORIOS MENORES DE EQUIPO E INSTRUMENTAL MÉDICO Y DE LABORATORIO	0.00
			29501	REFACCIONES Y ACCESORIOS MENORES DE EQUIPO E INSTRUMENTAL MÉDICO Y DE LABORATORIO	0.00
		296		REFACCIONES Y ACCESORIOS MENORES DE EQUIPO DE TRANSPORTE	0.00
			29601	ACCESORIOS Y MATERIALES ELÉCTRICOS MENORES PARA EQUIPO DE TRANSPORTE	0.00
			29602	ARTÍCULOS AUTOMOTRICES MENORES	0.00
			29603	ARTÍCULOS MENORES DE CARÁCTER DIVERSO PARA USO EN EQUIPO DE TRANSPORTE	0.00
			29604	ARTÍCULOS ELECTRÓNICOS MENORES PARA EQUIPO DE TRANSPORTE	0.00
			29605	ARTÍCULOS MENORES DE MANTENIMIENTO Y SEGURIDAD PARA EQUIPO DE TRANSPORTE	0.00
			29606	IMPLEMENTOS MENORES PARA TRANSPORTE Y EQUIPO FERROVIARIO	0.00
			29607	MATERIAL MENOR DE FERRETERÍA PARA EQUIPO DE TRANSPORTE	0.00
			29608	MATERIALES MENORES DE MANTENIMIENTO Y SEGURIDAD PARA EQUIPO DE TRANSPORTE	0.00
			29609	PRODUCTOS MENORES DE HULE PARA EQUIPO DE TRANSPORTE	0.00
		297		REFACCIONES Y ACCESORIOS MENORES DE EQUIPO DE DEFENSA Y SEGURIDAD	0.00
			29701	REFACCIONES Y ACCESORIOS MENORES DE EQUIPO DE DEFENSA Y SEGURIDAD	0.00
		298		REFACCIONES Y ACCESORIOS MENORES DE MAQUINARIA Y OTROS EQUIPOS	0.00
			29801	ARTÍCULOS MENORES DE SERVICIO GENERAL PARA MAQUINARIA Y OTROS EQUIPOS	0.00
			29802	IMPLEMENTOS AGRÍCOLAS MENORES PARA MAQUINARIA Y OTROS EQUIPOS	0.00
			29803	MATERIAL MENOR DE FERRETERÍA PARA MAQUINARIA Y OTROS EQUIPOS	0.00
			29804	PRODUCTOS MENORES DE HULE PARA MAQUINARIA Y OTROS EQUIPOS	0.00
		299		REFACCIONES Y ACCESORIOS MENORES OTROS BIENES MUEBLES	0.00
			29901	ACCESORIOS Y MATERIALES ELÉCTRICOS MENORES PARA OTROS BIENES MUEBLES	0.00
			29902	ARTÍCULOS MENORES DE SERVICIO GENERAL PARA OTROS BIENES MUEBLES	0.00
			29903	IMPLEMENTOS AGRÍCOLAS MENORES PARA OTROS BIENES MUEBLES	0.00

CAP	CONC	PG	PE	DESCRIPCIÓN	APROBADO
			29904	ARTÍCULOS ELECTRÓNICOS MENORES PARA OTROS BIENES MUEBLES	0.00
			29905	MATERIAL MENOR DE FERRETERÍA PARA OTROS BIENES MUEBLES	0.00
			29906	MATERIAL MENOR DE MANTENIMIENTO Y SEGURIDAD PARA OTROS BIENES MUEBLES	0.00
			29907	PRODUCTOS MENORES DE HULE PARA OTROS BIENES MUEBLES	0.00
			29908	REFACCIONES MENORES PARA USO DIVERSOS EN OTROS BIENES MUEBLES	0.00
3000				SERVICIOS GENERALES	0.00
	3100			SERVICIOS BÁSICOS	0.00
		311		ENERGÍA ELÉCTRICA	0.00
			31101	ENERGÍA ELÉCTRICA	0.00
		312		GAS	0.00
			31201	GAS	0.00
		313		AGUA	0.00
			31301	AGUA	0.00
		314		TELEFONÍA TRADICIONAL	0.00
			31401	TELEFONÍA TRADICIONAL	0.00
		315		TELEFONÍA CELULAR	0.00
			31501	TELEFONÍA CELULAR	0.00
		316		SERVICIOS DE TELECOMUNICACIONES Y SATÉLITES	0.00
			31601	SERVICIO DE RADIOLOCALIZACIÓN	0.00
			31602	SERVICIOS DE TELECOMUNICACIONES	0.00
		317		SERVICIOS DE ACCESO DE INTERNET, REDES Y PROCESAMIENTO DE INFORMACIÓN	0.00
			31701	SERVICIOS DE ACCESO DE INTERNET, REDES Y PROCESAMIENTO DE INFORMACIÓN	0.00
		318		SERVICIOS POSTALES Y TELEGRÁFICOS	0.00
			31801	SERVICIO POSTAL	0.00
			31802	SERVICIO TELEGRÁFICO	0.00
		319		SERVICIOS INTEGRALES Y OTROS SERVICIOS	0.00
			31901	SERVICIOS INTEGRALES DE TELECOMUNICACIÓN	0.00
			31902	CONTRATACIÓN DE OTROS SERVICIOS	0.00
			31903	SERVICIOS GENERALES PARA PLANTELES EDUCATIVOS	0.00
	3200			SERVICIOS DE ARRENDAMIENTO	0.00
		321		ARRENDAMIENTO DE TERRENOS	0.00
			32101	ARRENDAMIENTO DE TERRENOS	0.00
		322		ARRENDAMIENTO DE EDIFICIOS	0.00
			32201	ARRENDAMIENTO DE EDIFICIOS	0.00
		323		ARRENDAMIENTO DE MOBILIARIO Y EQUIPO DE ADMINISTRACIÓN, EDUCACIONAL Y RECREATIVO	0.00
			32301	ARRENDAMIENTO DE EQUIPO Y BIENES INFORMÁTICOS	0.00
			32302	ARRENDAMIENTO DE MOBILIARIO	0.00
		324		ARRENDAMIENTO DE EQUIPO E INSTRUMENTAL MÉDICO Y DE LABORATORIO	0.00
			32401	ARRENDAMIENTO DE EQUIPO E INSTRUMENTAL MEDICO Y DE LABORATORIO	0.00
		325		ARRENDAMIENTO DE EQUIPO DE TRANSPORTE	0.00
			32501	ARRENDAMIENTO DE EQUIPO DE TRANSPORTE	0.00
		326		ARRENDAMIENTO DE MAQUINARIA, OTROS EQUIPOS Y HERRAMIENTAS	0.00
			32601	ARRENDAMIENTO DE MAQUINARIA, OTROS EQUIPOS Y HERRAMIENTAS	0.00
		327		ARRENDAMIENTO DE ACTIVOS INTANGIBLES	0.00
			32701	ARRENDAMIENTO DE ACTIVOS INTANGIBLES	0.00
		328		ARRENDAMIENTO FINANCIERO	0.00
			32801	ARRENDAMIENTO FINANCIERO	0.00
		329		OTROS ARRENDAMIENTOS	0.00
			32901	OTROS ARRENDAMIENTOS	0.00
	3300			SERVICIOS PROFESIONALES, CIENTÍFICOS, TÉCNICOS Y OTROS SERVICIOS	0.00
		331		SERVICIOS LEGALES, DE CONTABILIDAD, AUDITORÍA Y RELACIONADOS	0.00
			33101	ASESORÍAS ASOCIADAS A CONVENIOS, TRATADOS O ACUERDOS	0.00
			33102	OTRAS ASESORÍAS PARA LA OPERACIÓN DE PROGRAMAS	0.00
			33103	SERVICIOS RELACIONADOS CON PROCEDIMIENTOS JURISDICCIONALES	0.00
		332		SERVICIOS DE DISEÑO, ARQUITECTURA, INGENIERÍA Y ACTIVIDADES RELACIONADAS	0.00
			33201	SERVICIOS DE DISEÑO, ARQUITECTURA, INGENIERÍA Y ACTIVIDADES RELACIONADAS	0.00
		333		SERVICIOS DE CONSULTORÍA ADMINISTRATIVA, PROCESOS, TÉCNICA Y EN TECNOLOGÍAS DE LA INFORMACIÓN	0.00
			33301	SERVICIOS DE INFORMÁTICA	0.00
			33302	SERVICIOS ESTADÍSTICOS Y GEOGRÁFICOS	0.00
			33303	SERVICIOS RELACIONADOS CON CERTIFICACIÓN DE PROCESOS	0.00
		334		SERVICIOS DE CAPACITACIÓN	0.00
			33401	SERVICIOS DE CAPACITACIÓN	0.00
		335		SERVICIOS DE INVESTIGACIÓN CIENTÍFICA Y DESARROLLO	0.00
			33501	SERVICIOS DE INVESTIGACIÓN CIENTÍFICA Y DESARROLLO	0.00
		336		SERVICIOS DE APOYO ADMINISTRATIVO, TRADUCCIÓN, FOTOCOPIADO E IMPRESIÓN	0.00
			33601	SERVICIOS RELACIONADOS CON TRADUCCIONES	0.00
			33602	OTROS SERVICIOS COMERCIALES	0.00
			33603	IMPRESIONES DE DOCUMENTOS OFICIALES PARA LA PRESTACIÓN DE SERVICIOS PÚBLICOS, IDENTIFICACIÓN, FORMATOS ADMINISTRATIVOS Y FISCALES, FORMAS VALORADAS, CERTIFICADOS Y TÍTULOS	0.00
			33604	IMPRESIÓN Y ELABORACIÓN DE MATERIAL INFORMATIVO DERIVADO DE LA OPERACIÓN Y ADMINISTRACIÓN DE LOS ENTES PÚBLICOS	0.00
		337		SERVICIOS DE PROTECCIÓN Y SEGURIDAD	0.00
			33701	GASTOS DE SEGURIDAD PÚBLICA Y NACIONAL	0.00
		338		SERVICIOS DE VIGILANCIA	0.00
			33801	SERVICIOS DE VIGILANCIA	0.00
		339		SERVICIOS PROFESIONALES, CIENTÍFICOS Y TÉCNICOS INTEGRALES	0.00
			33901	SUBCONTRATACIÓN DE SERVICIOS CON TERCEROS	0.00
			33902	PROYECTOS PARA PRESTACIÓN DE SERVICIOS	0.00
			33903	SERVICIOS INTEGRALES	0.00
	3400			SERVICIOS FINANCIEROS, BANCARIOS Y COMERCIALES	0.00
		341		SERVICIOS FINANCIEROS Y BANCARIOS	0.00
			34101	COMISIONES BANCARIAS	0.00
			34102	RECARGOS Y ACTUALIZACIONES	0.00
			34103	INTERESES MORATORIOS	0.00
			34104	HONORARIOS FIDUCIARIOS	0.00
			34105	COMISIONES POR DISPOSICIÓN DE CRÉDITO	0.00

CAP	CONC	PG	PE	DESCRIPCIÓN	APROBADO
			34106	COMISIONES POR APERTURA DE CRÉDITO	0.00
			34107	INTERESES POR CRÉDITOS A CORTO PLAZO	0.00
			34108	OTROS	0.00
		342		SERVICIOS DE COBRANZA, INVESTIGACIÓN CREDITICIA Y SIMILAR	0.00
			34201	SERVICIOS DE COBRANZA, INVESTIGACIÓN CREDITICIA Y SIMILAR	0.00
		343		SERVICIOS DE RECAUDACIÓN, TRASLADO Y CUSTODIA DE VALORES	0.00
			34301	GASTOS INHERENTES A LA RECAUDACIÓN	0.00
		344		SEGUROS DE RESPONSABILIDAD PATRIMONIAL Y FIANZAS	0.00
			34401	SEGURO DE RESPONSABILIDAD PATRIMONIAL DEL ESTADO	0.00
		345		SEGURO DE BIENES PATRIMONIALES	0.00
			34501	SEGUROS DE BIENES PATRIMONIALES	0.00
		346		ALMACENAJE, ENVASE Y EMBALAJE	0.00
			34601	ALMACENAJE, EMBALAJE Y ENVASE	0.00
		347		FLETES Y MANIOBRAS	0.00
			34701	FLETES Y MANIOBRAS	0.00
		348		COMISIONES POR VENTAS	0.00
			34801	COMISIONES POR VENTAS	0.00
		349		SERVICIOS FINANCIEROS, BANCARIOS Y COMERCIALES INTEGRALES	0.00
			34901	SERVICIOS FINANCIEROS, BANCARIOS Y COMERCIALES INTEGRALES	0.00
	3500			SERVICIOS DE INSTALACIÓN, REPARACIÓN, MANTENIMIENTO Y CONSERVACIÓN	0.00
		351		CONSERVACIÓN Y MANTENIMIENTO MENOR DE INMUEBLES	0.00
			35101	MANTENIMIENTO Y CONSERVACIÓN DE INMUEBLES PARA LA PRESTACIÓN DE SERVICIOS ADMINISTRATIVOS	0.00
			35102	MANTENIMIENTO Y CONSERVACIÓN DE INMUEBLES PARA LA PRESTACIÓN DE SERVICIOS PÚBLICOS	0.00
		352		INSTALACIÓN, REPARACIÓN Y MANTENIMIENTO DE MOBILIARIO Y EQUIPO DE ADMINISTRACIÓN, EDUCACIONAL Y RECREATIVO	0.00
			35201	INSTALACIÓN, REPARACIÓN Y MANTENIMIENTO DE MOBILIARIO Y EQUIPO DE ADMINISTRACIÓN, EDUCACIONAL Y RECREATIVO	0.00
		353		INSTALACIÓN, REPARACIÓN Y MANTENIMIENTO DE EQUIPO DE CÓMPUTO Y TECNOLOGÍA DE LA INFORMACIÓN	0.00
			35301	INSTALACIÓN, REPARACIÓN Y MANTENIMIENTO DE EQUIPO DE CÓMPUTO Y TECNOLOGÍA DE LA INFORMACIÓN	0.00
		354		INSTALACIÓN, REPARACIÓN Y MANTENIMIENTO DE EQUIPO E INSTRUMENTAL MÉDICO Y DE LABORATORIO	0.00
			35401	INSTALACIÓN, REPARACIÓN Y MANTENIMIENTO DE EQUIPO E INSTRUMENTAL MÉDICO Y DE LABORATORIO	0.00
		355		REPARACIÓN Y MANTENIMIENTO DE EQUIPO DE TRANSPORTE	0.00
			35501	REPARACIÓN Y MANTENIMIENTO DE EQUIPO DE TRANSPORTE	0.00
		356		REPARACIÓN Y MANTENIMIENTO DE EQUIPO DE DEFENSA Y SEGURIDAD	0.00
			35601	REPARACIÓN Y MANTENIMIENTO DE EQUIPO DE DEFENSA Y SEGURIDAD	0.00
		357		INSTALACIÓN, REPARACIÓN Y MANTENIMIENTO DE MAQUINARIA, OTROS EQUIPOS Y HERRAMIENTA	0.00
			35701	MANTENIMIENTO Y CONSERVACIÓN DE MAQUINARIA Y EQUIPO	0.00
			35702	MANTENIMIENTO Y CONSERVACIÓN DE PLANTAS E INSTALACIONES PRODUCTIVAS	0.00
		358		SERVICIOS DE LIMPIEZA Y MANEJO DE DESECHOS	0.00
			35801	SERVICIOS DE LAVANDERÍA, LIMPIEZA E HIGIENE	0.00
			35802	SERVICIOS DE MANEJO DE DESECHOS	0.00
		359		SERVICIOS DE JARDINERÍA Y FUMIGACIÓN	0.00
			35901	SERVICIOS DE JARDINERÍA Y FUMIGACIÓN	0.00
	3600			SERVICIOS DE COMUNICACIÓN SOCIAL Y PUBLICIDAD	0.00
		361		DIFUSIÓN POR RADIO, TELEVISIÓN Y OTROS MEDIOS DE MENSAJES SOBRE PROGRAMAS Y ACTIVIDADES GUBERNAMENTALES	0.00
			36101	DIFUSIÓN POR RADIO, TELEVISIÓN Y OTROS MEDIOS DE MENSAJES SOBRE PROGRAMAS Y ACTIVIDADES GUBERNAMENTALES	0.00
		362		DIFUSIÓN POR RADIO, TELEVISIÓN Y OTROS MEDIOS DE MENSAJES COMERCIALES PARA PROMOVER LA VENTA DE BIENES O SERVICIOS	0.00
			36201	DIFUSIÓN POR RADIO, TELEVISIÓN Y OTROS MEDIOS DE MENSAJES COMERCIALES PARA PROMOVER LA VENTA DE BIENES O SERVICIOS	0.00
		363		SERVICIOS DE CREATIVIDAD, PREPRODUCCIÓN Y PRODUCCIÓN DE PUBLICIDAD, EXCEPTO INTERNET	0.00
			36301	SERVICIOS DE CREATIVIDAD, PREPRODUCCIÓN Y PRODUCCIÓN DE PUBLICIDAD, EXCEPTO INTERNET	0.00
		364		SERVICIOS DE REVELADO DE FOTOGRAFÍAS	0.00
			36401	SERVICIOS DE REVELADO DE FOTOGRAFÍAS	0.00
		365		SERVICIOS DE LA INDUSTRIA FÍLMICA, DEL SONIDO Y DEL VIDEO	0.00
			36501	SERVICIOS DE LA INDUSTRIA FÍLMICA, DEL SONIDO Y DEL VIDEO	0.00
		366		SERVICIO DE CREACIÓN Y DIFUSIÓN DE CONTENIDO EXCLUSIVAMENTE A TRAVÉS DE INTERNET	0.00
			36601	SERVICIO DE CREACIÓN Y DIFUSIÓN DE CONTENIDO EXCLUSIVAMENTE A TRAVÉS DE INTERNET	0.00
		369		OTROS SERVICIOS DE INFORMACIÓN	0.00
			36901	OTROS SERVICIOS DE INFORMACIÓN	0.00
	3700			SERVICIOS DE TRASLADO Y VIÁTICOS	0.00
		371		PASAJES AÉREOS	0.00
			37101	PASAJES AÉREOS	0.00
		372		PASAJES TERRESTRES	0.00
			37201	PASAJES TERRESTRES	0.00
		373		PASAJES MARÍTIMOS, LACUSTRES Y FLUVIALES	0.00
			37301	PASAJES MARÍTIMOS, LACUSTRES Y FLUVIALES	0.00
		374		AUTOTRANSPORTE	0.00
			37401	AUTOTRANSPORTE	0.00
		375		VIÁTICOS EN EL PAÍS	0.00
			37501	VIÁTICOS EN EL PAÍS	0.00
		376		VIÁTICOS EN EL EXTRANJERO	0.00
			37601	VIÁTICOS EN EL EXTRANJERO	0.00
		377		GASTOS DE INSTALACIÓN Y TRASLADO DE MENAJE	0.00
			37701	GASTOS DE INSTALACIÓN Y TRASLADO DE MENAJE	0.00
		378		SERVICIOS INTEGRALES DE TRASLADO Y VIÁTICOS	0.00
			37801	SERVICIOS INTEGRALES NACIONALES PARA SERVIDORES PÚBLICOS EN EL DESEMPEÑO DE COMISIONES Y FUNCIONES OFICIALES	0.00
			37802	SERVICIOS INTEGRALES EN EL EXTRANJERO PARA SERVIDORES PÚBLICOS EN EL DESEMPEÑO DE COMISIONES Y FUNCIONES OFICIALES	0.00
		379		OTROS SERVICIOS DE TRASLADO Y HOSPEDAJE	0.00
			37901	OTROS SERVICIOS DE TRASLADO Y HOSPEDAJE	0.00
	3800			SERVICIOS OFICIALES	0.00
		381		GASTOS DE CEREMONIAL	0.00

CAP	CONC	PG	PE	DESCRIPCIÓN	APROBADO
			38101	GASTOS DE CEREMONIAL	0.00
		382		GASTOS DE ORDEN SOCIAL Y CULTURAL	0.00
			38201	GASTOS DE ORDEN SOCIAL Y CULTURAL	0.00
		383		CONGRESOS Y CONVENCIONES	0.00
			38301	CONGRESOS Y CONVENCIONES	0.00
		384		EXPOSICIONES	0.00
			38401	EXPOSICIONES	0.00
		385		GASTOS DE REPRESENTACIÓN	0.00
			38501	GASTOS DE REPRESENTACIÓN	0.00
	3900			OTROS SERVICIOS GENERALES	0.00
		391		SERVICIOS FUNERARIOS Y DE CEMENTERIOS	0.00
			39101	SERVICIOS FUNERARIOS Y DE CEMENTERIOS	0.00
		392		IMPUESTOS Y DERECHOS	0.00
			39201	IMPUESTOS Y DERECHOS DE EXPORTACIÓN	0.00
			39202	OTROS IMPUESTOS Y DERECHOS	0.00
		393		IMPUESTOS Y DERECHOS DE IMPORTACIÓN	0.00
			39301	IMPUESTOS Y DERECHOS DE IMPORTACIÓN	0.00
		394		SENTENCIAS Y RESOLUCIONES POR AUTORIDAD COMPETENTE	0.00
			39401	EROGACIONES POR RESOLUCIONES POR AUTORIDAD COMPETENTE	0.00
			39402	INDEMNIZACIONES POR EXPROPIACIONES	0.00
		395		PENAS, MULTAS, ACCESORIOS Y ACTUALIZACIONES	0.00
			39501	PENAS, MULTAS, ACCESORIOS Y ACTUALIZACIONES	0.00
		396		OTROS GASTOS POR RESPONSABILIDADES	0.00
			39601	OTROS GASTOS POR RESPONSABILIDADES	0.00
		397		UTILIDADES	0.00
			39701	UTILIDADES	0.00
		398		IMPUESTO SOBRE NÓMINAS Y OTROS QUE SE DERIVEN DE UNA RELACIÓN LABORAL	0.00
			39801	IMPUESTO SOBRE NÓMINAS Y OTROS QUE SE DERIVEN DE UNA RELACIÓN LABORAL	0.00
		399		OTROS SERVICIOS GENERALES	0.00
			39901	SERVICIOS DE ALIMENTACIÓN	0.00
			39902	OTROS SERVICIOS GENERALES	0.00
4000				TRANSFERENCIAS, ASIGNACIONES, SUBSIDIOS Y OTRAS AYUDAS	0.00
	4100			TRANSFERENCIAS INTERNAS Y ASIGNACIONES AL SECTOR PÚBLICO	0.00
		411		ASIGNACIONES PRESUPUESTARIAS AL PODER EJECUTIVO	0.00
			41101	ASIGNACIONES PRESUPUESTARIAS AL PODER EJECUTIVO	0.00
		412		ASIGNACIONES PRESUPUESTARIAS AL PODER LEGISLATIVO	0.00
			41201	CONGRESO DEL ESTADO DE NAYARIT	0.00
			41202	AUDITORÍA SUPERIOR DEL ESTADO DE NAYARIT	0.00
		413		ASIGNACIONES PRESUPUESTARIAS AL PODER JUDICIAL	0.00
			41301	ASIGNACIONES PRESUPUESTARIAS AL PODER JUDICIAL	0.00
		414		ASIGNACIONES PRESUPUESTARIAS A ÓRGANOS AUTÓNOMOS	0.00
			41401	ÓRGANOS AUTÓNOMOS ESTATALES	0.00
			41402	ÓRGANOS AUTÓNOMOS MUNICIPALES	0.00
		415		TRANSFERENCIAS INTERNAS OTORGADAS A ENTIDADES PARAESTATALES NO EMPRESARIALES Y NO FINANCIERAS	0.00
			41501	ENTIDADES PARAESTATALES NO EMPRESARIALES Y NO FINANCIERAS	0.00
			41502	ENTIDADES PARAMUNICIPALES NO EMPRESARIALES Y NO FINANCIERAS	0.00
		416		TRANSFERENCIAS INTERNAS OTORGADAS A ENTIDADES PARAESTATALES EMPRESARIALES Y NO FINANCIERAS	0.00
			41601	ENTIDADES PARAESTATALES EMPRESARIALES Y NO FINANCIERAS	0.00
			41602	ENTIDADES PARAMUNICIPALES EMPRESARIALES Y NO FINANCIERAS	0.00
		417		TRANSFERENCIAS INTERNAS OTORGADAS A FIDEICOMISOS PÚBLICOS EMPRESARIALES Y NO FINANCIEROS	0.00
			41701	TRANSFERENCIAS INTERNAS OTORGADAS A FIDEICOMISOS PÚBLICOS EMPRESARIALES Y NO FINANCIEROS (ESTATALES)	0.00
			41702	TRANSFERENCIAS INTERNAS OTORGADAS A FIDEICOMISOS PÚBLICOS EMPRESARIALES Y NO FINANCIEROS (MUNICIPALES)	0.00
		418		TRANSFERENCIAS INTERNAS OTORGADAS A INSTITUCIONES PARAESTATALES PÚBLICAS FINANCIERAS	0.00
			41801	TRANSFERENCIAS INTERNAS OTORGADAS A INSTITUCIONES PARAESTATALES PÚBLICAS FINANCIERAS	0.00
			41802	TRANSFERENCIAS INTERNAS OTORGADAS A INSTITUCIONES PARAMUNICIPALES PÚBLICAS FINANCIERAS	0.00
		419		TRANSFERENCIAS INTERNAS OTORGADAS A FIDEICOMISOS PÚBLICOS FINANCIEROS	0.00
			41901	TRANSFERENCIAS INTERNAS OTORGADAS A FIDEICOMISOS PÚBLICOS FINANCIEROS ESTATALES	0.00
			41902	TRANSFERENCIAS INTERNAS OTORGADAS A FIDEICOMISOS PÚBLICOS FINANCIEROS MUNICIPALES	0.00
	4200			TRANSFERENCIAS AL RESTO DEL SECTOR PÚBLICO	0.00
		421		TRANSFERENCIAS OTORGADAS A ENTIDADES PARAESTATALES NO EMPRESARIALES Y NO FINANCIERAS	0.00
			42101	TRANSFERENCIAS OTORGADAS A ENTIDADES PARAESTATALES NO EMPRESARIALES Y NO FINANCIERAS	0.00
			42102	TRANSFERENCIAS OTORGADAS A ENTIDADES PARAMUNICIPALES NO EMPRESARIALES Y NO FINANCIERAS	0.00
		422		TRANSFERENCIAS OTORGADAS PARA ENTIDADES PARAESTATALES EMPRESARIALES Y NO FINANCIERAS	0.00
			42201	TRANSFERENCIAS OTORGADAS PARA ENTIDADES PARAESTATALES EMPRESARIALES Y NO FINANCIERAS	0.00
			42202	TRANSFERENCIAS OTORGADAS PARA ENTIDADES PARAMUNICIPALES EMPRESARIALES Y NO FINANCIERAS	0.00
		423		TRANSFERENCIAS OTORGADAS PARA INSTITUCIONES PARAESTATALES PÚBLICAS FINANCIERAS	0.00
			42301	TRANSFERENCIAS OTORGADAS PARA INSTITUCIONES PARAESTATALES PÚBLICAS FINANCIERAS	0.00
			42302	TRANSFERENCIAS OTORGADAS PARA INSTITUCIONES PARAMUNICIPALES PÚBLICAS FINANCIERAS	0.00
		424		TRANSFERENCIAS OTORGADAS A ENTIDADES FEDERATIVAS Y MUNICIPIOS	0.00
			42401	TRANSFERENCIAS OTORGADAS A ENTIDADES FEDERATIVAS	0.00
			42402	TRANSFERENCIAS OTORGADAS A MUNICIPIOS	0.00
		425		TRANSFERENCIAS A FIDEICOMISOS DE ENTIDADES FEDERATIVAS Y MUNICIPIOS	0.00
			42501	TRANSFERENCIAS A FIDEICOMISOS ESTATALES	0.00
			42502	TRANSFERENCIAS A FIDEICOMISOS MUNICIPALES	0.00
	4300			SUBSIDIOS Y SUBVENCIONES	0.00
		431		SUBSIDIOS A LA PRODUCCIÓN	0.00
			43101	SUBSIDIOS A LA PRODUCCIÓN	0.00
		432		SUBSIDIOS A LA DISTRIBUCIÓN	0.00
			43201	SUBSIDIOS A LA DISTRIBUCIÓN	0.00
		433		SUBSIDIOS A LA INVERSIÓN	0.00
			43301	SUBSIDIOS PARA INVERSIÓN	0.00
		434		SUBSIDIOS A LA PRESTACIÓN DE SERVICIOS PÚBLICOS	0.00
			43401	SUBSIDIOS A LA PRESTACIÓN DE SERVICIOS PÚBLICOS	0.00
		435		SUBSIDIOS PARA CUBRIR DIFERENCIALES DE TASAS DE INTERÉS	0.00
			43501	SUBSIDIOS PARA CUBRIR DIFERENCIALES DE TASAS DE INTERÉS	0.00

CAP	CONC	PG	PE	DESCRIPCIÓN	APROBADO
		436		SUBSIDIOS A LA VIVIENDA	0.00
			43601	SUBSIDIOS A LA VIVIENDA	0.00
		437		SUBVENCIONES AL CONSUMO	0.00
			43701	SUBVENCIONES AL CONSUMO	0.00
		438		SUBSIDIOS A ENTIDADES FEDERATIVAS Y MUNICIPIOS	0.00
			43801	SUBSIDIOS A ENTIDADES FEDERATIVAS	0.00
			43802	SUBSIDIOS A MUNICIPIOS	0.00
		439		OTROS SUBSIDIOS	0.00
			43901	OTROS SUBSIDIOS	0.00
	4400			AYUDAS SOCIALES	0.00
		441		AYUDAS SOCIALES A PERSONAS	0.00
			44101	AUXILIO A PERSONAS U HOGARES	0.00
			44102	AYUDAS ESPECIALES A PERSONAS U HOGARES	0.00
			44103	PREMIOS, RECOMPENSAS Y ESTÍMULOS	0.00
			44104	APOYO A VOLUNTARIOS QUE PARTICIPAN EN DIVERSOS PROGRAMAS	0.00
			44105	DIETAS A CONSEJEROS ELECTORALES LOCALES Y DISTRITALES EN EL AÑO ELECTORAL ESTATAL	0.00
		442		BECAS Y OTRAS AYUDAS PARA PROGRAMAS DE CAPACITACIÓN	0.00
			44201	BECAS	0.00
			44202	OTRAS AYUDAS PARA PROGRAMAS DE FORMACIÓN O CAPACITACIÓN	0.00
		443		AYUDAS SOCIALES A INSTITUCIONES DE ENSEÑANZA	0.00
			44301	AYUDAS SOCIALES A INSTITUCIONES DE ENSEÑANZA	0.00
		444		AYUDAS SOCIALES A ACTIVIDADES CIENTÍFICAS O ACADÉMICAS	0.00
			44401	AYUDAS SOCIALES A ACTIVIDADES CIENTÍFICAS O ACADÉMICAS	0.00
		445		AYUDAS SOCIALES A INSTITUCIONES SIN FINES DE LUCRO	0.00
			44501	AYUDAS SOCIALES A INSTITUCIONES SIN FINES DE LUCRO	0.00
		446		AYUDAS SOCIALES A COOPERATIVAS	0.00
			44601	AYUDAS SOCIALES A COOPERATIVAS	0.00
		447		AYUDAS SOCIALES A ENTIDADES DE INTERÉS PÚBLICO	0.00
			44701	AYUDAS SOCIALES A ENTIDADES DE INTERÉS PÚBLICO	0.00
		448		AYUDAS POR DESASTRES NATURALES Y OTROS SINIESTROS	0.00
			44801	AYUDAS POR DESASTRES NATURALES	0.00
			44802	AYUDAS POR OTROS SINIESTROS	0.00
	4500			PENSIONES Y JUBILACIONES	0.00
		451		PENSIONES	0.00
			45101	PENSIONES DEL PERSONAL DE BASE	0.00
			45102	PENSIONES DEL PERSONAL DE CONFIANZA	0.00
			45103	PENSIONES DEL PERSONAL DOCENTE	0.00
		452		JUBILACIONES	0.00
			45201	JUBILACIONES DEL PERSONAL DE BASE	0.00
			45202	JUBILACIONES DEL PERSONAL DE CONFIANZA	0.00
			45203	JUBILACIONES DEL PERSONAL DOCENTE	0.00
		459		OTRAS PENSIONES Y JUBILACIONES	0.00
			45901	PAGO DE SUMAS ASEGURADAS	0.00
			45902	PRESTACIONES ECONÓMICAS DISTINTAS DE PENSIONES Y JUBILACIONES	0.00
	4600			TRANSFERENCIAS A FIDEICOMISOS, MANDATOS Y OTROS ANÁLOGOS	0.00
		461		TRANSFERENCIAS A FIDEICOMISOS DEL PODER EJECUTIVO	0.00
			46101	TRANSFERENCIAS A FIDEICOMISOS ESTATALES	0.00
			46102	TRANSFERENCIAS A FIDEICOMISOS MUNICIPALES	0.00
		462		TRANSFERENCIAS A FIDEICOMISOS DEL PODER LEGISLATIVO	0.00
			46201	TRANSFERENCIAS A FIDEICOMISOS DEL PODER LEGISLATIVO	0.00
		463		TRANSFERENCIAS A FIDEICOMISOS DEL PODER JUDICIAL	0.00
			46301	TRANSFERENCIAS A FIDEICOMISOS DEL PODER JUDICIAL	0.00
		464		TRANSFERENCIAS A FIDEICOMISOS PÚBLICOS DE ENTIDADES PARAESTATALES NO EMPRESARIALES Y NO FINANCIERAS	0.00
			46401	TRANSFERENCIAS A FIDEICOMISOS PÚBLICOS DE ENTIDADES PARAESTATALES NO EMPRESARIALES Y NO FINANCIERAS	0.00
			46402	TRANSFERENCIAS A FIDEICOMISOS PÚBLICOS DE ENTIDADES PARAMUNICIPALES NO EMPRESARIALES Y NO FINANCIERAS	0.00
		465		TRANSFERENCIAS A FIDEICOMISOS PÚBLICOS DE ENTIDADES PARAESTATALES EMPRESARIALES Y NO FINANCIERAS	0.00
			46501	TRANSFERENCIAS A FIDEICOMISOS PÚBLICOS DE ENTIDADES PARAESTATALES EMPRESARIALES Y NO FINANCIERAS	0.00
			46502	TRANSFERENCIAS A FIDEICOMISOS PÚBLICOS DE ENTIDADES PARAMUNICIPALES EMPRESARIALES Y NO FINANCIERAS	0.00
		466		TRANSFERENCIAS A FIDEICOMISOS DE INSTITUCIONES PÚBLICAS FINANCIERAS	0.00
			46601	TRANSFERENCIAS A FIDEICOMISOS DE INSTITUCIONES PÚBLICAS FINANCIERAS	0.00
		469		OTRAS TRANSFERENCIAS A FIDEICOMISOS	0.00
			46901	OTRAS TRANSFERENCIAS A FIDEICOMISOS	0.00
	4700			TRANSFERENCIAS A LA SEGURIDAD SOCIAL	0.00
		471		TRANSFERENCIAS POR OBLIGACIÓN DE LEY	0.00
			47101	TRANSFERENCIAS POR OBLIGACIÓN DE LEY	0.00
	4800			DONATIVOS	0.00
		481		DONATIVOS A INSTITUCIONES SIN FINES DE LUCRO	0.00
			48101	DONATIVOS A INSTITUCIONES SIN FINES DE LUCRO	0.00
		482		DONATIVOS A ENTIDADES FEDERATIVAS	0.00
			48201	DONATIVOS A ENTIDADES FEDERATIVAS	0.00
		483		DONATIVOS A FIDEICOMISOS PRIVADOS	0.00
			48301	DONATIVOS A FIDEICOMISOS PRIVADOS	0.00
		484		DONATIVOS A FIDEICOMISOS ESTATALES	0.00
			48401	DONATIVOS A FIDEICOMISOS ESTATALES	0.00
		485		DONATIVOS INTERNACIONALES	0.00
			48501	DONATIVOS INTERNACIONALES	0.00
	4900			TRANSFERENCIAS AL EXTERIOR	0.00
		491		TRANSFERENCIAS PARA GOBIERNOS EXTRANJEROS	0.00
			49101	TRANSFERENCIAS PARA GOBIERNOS EXTRANJEROS	0.00
		492		TRANSFERENCIAS PARA ORGANISMOS INTERNACIONALES	0.00
			49201	TRANSFERENCIAS PARA ORGANISMOS INTERNACIONALES	0.00
		493		TRANSFERENCIAS PARA EL SECTOR PRIVADO EXTERNO	0.00
			49301	TRANSFERENCIAS PARA EL SECTOR PRIVADO EXTERNO	0.00
5000				BIENES MUEBLES, INMUEBLES E INTANGIBLES	0.00
	5100			MOBILIARIO Y EQUIPO DE ADMINISTRACIÓN	0.00

CAP	CONC	PG	PE	DESCRIPCIÓN	APROBADO
		511		MUEBLES DE OFICINA Y ESTANTERÍA	0.00
			51101	MOBILIARIO Y EQUIPO MÉDICO QUIRÚRGICO	0.00
			51102	ELEMENTOS ARQUITECTÓNICOS Y MATERIAL DE EXPOSICIÓN PARA USO EN OFICINAS	0.00
			51103	EQUIPO DE MANTENIMIENTO Y SEGURIDAD PARA USO EN OFICINAS	0.00
			51104	EQUIPO DEPORTIVO Y DE CAMPAÑA PARA OFICINAS	0.00
			51105	EQUIPO ELÉCTRICO PARA OFICINAS	0.00
			51106	EQUIPOS PARA OFICINAS DE CARÁCTER COMERCIAL	0.00
			51107	MOBILIARIO Y EQUIPO	0.00
		512		MUEBLES, EXCEPTO DE OFICINA Y ESTANTERÍA	0.00
			51201	MUEBLES, EXCEPTO DE OFICINA Y ESTANTERÍA	0.00
		513		BIENES ARTÍSTICOS, CULTURALES Y CIENTÍFICOS	0.00
			51301	ELEMENTOS ARQUITECTÓNICOS Y MATERIAL DE EXPOSICIÓN PARA USO ARTÍSTICO, CULTURAL Y CIENTÍFICO	0.00
			51302	INSTRUMENTOS MUSICALES	0.00
		514		OBJETOS DE VALOR	0.00
			51401	OBJETOS DE VALOR	0.00
		515		EQUIPO DE CÓMPUTO Y DE TECNOLOGÍAS DE LA INFORMACIÓN	0.00
			51501	APARATOS DE CÓMPUTO PARA USO VEHICULAR	0.00
			51502	EQUIPO DE CÓMPUTO PARA SERVICIO TELEFÓNICO	0.00
			51503	EQUIPO DE COMPUTACIÓN	0.00
			51504	MOBILIARIO Y EQUIPO DE CÓMPUTO	0.00
		519		OTROS MOBILIARIOS Y EQUIPOS DE ADMINISTRACIÓN	0.00
			51901	OTROS EQUIPOS DE COMUNICACIÓN	0.00
			51902	OTROS EQUIPOS DE COMPUTACIÓN	0.00
			51903	OTROS EQUIPOS DE MANTENIMIENTO Y SEGURIDAD	0.00
			51904	OTROS EQUIPOS DE PINTURA Y DIBUJO	0.00
			51905	OTROS EQUIPOS DEPORTIVOS Y DE CAMPAÑA	0.00
			51906	OTROS EQUIPOS DE CARÁCTER COMERCIAL	0.00
			51907	OTROS EQUIPOS Y HERRAMIENTAS	0.00
			51908	OTRO MOBILIARIO Y EQUIPO	0.00
	5200			MOBILIARIO Y EQUIPO EDUCACIONAL Y RECREATIVO	0.00
		521		EQUIPOS Y APARATOS AUDIOVISUALES	0.00
			52101	EQUIPOS Y APARATOS AUDIOVISUALES	0.00
		522		APARATOS DEPORTIVOS	0.00
			52201	APARATOS DEPORTIVOS	0.00
		523		CÁMARAS FOTOGRÁFICAS Y DE VIDEO	0.00
			52301	CÁMARAS FOTOGRÁFICAS Y DE VIDEO	0.00
		529		OTRO MOBILIARIO Y EQUIPO EDUCACIONAL Y RECREATIVO	0.00
			52901	OTRO MOBILIARIO Y EQUIPO EDUCACIONAL Y RECREATIVO	0.00
	5300			EQUIPO E INSTRUMENTAL MÉDICO Y DE LABORATORIO	0.00
		531		EQUIPO MÉDICO Y DE LABORATORIO	0.00
			53101	APARATOS E INSTRUMENTOS DE LABORATORIO	0.00
			53102	EQUIPO MÉDICO Y DE LABORATORIO	0.00
			53103	EQUIPO DE MANTENIMIENTO Y SEGURIDAD PARA LABORATORIOS	0.00
			53104	EQUIPO DIVERSO PARA LABORATORIOS	0.00
		532		INSTRUMENTAL MÉDICO Y DE LABORATORIO	0.00
			53201	APARATOS E INSTRUMENTOS DE LABORATORIO	0.00
			53202	INSTRUMENTAL MÉDICO Y DE LABORATORIO	0.00
	5400			VEHÍCULOS Y EQUIPO DE TRANSPORTE	0.00
		541		VEHÍCULOS Y EQUIPO TERRESTRE	0.00
			54101	VEHÍCULOS Y EQUIPO TERRESTRE	0.00
		542		CARROCERÍAS Y REMOLQUES	0.00
			54201	CARROCERÍAS Y REMOLQUES	0.00
		543		EQUIPO AEROESPACIAL	0.00
			54301	EQUIPO AEROESPACIAL	0.00
		544		EQUIPO FERROVIARIO	0.00
			54401	EQUIPO FERROVIARIO	0.00
		545		EMBARCACIONES	0.00
			54501	APARATOS E INSTRUMENTOS PARA EMBARCACIONES	0.00
			54502	EMBARCACIONES	0.00
		549		OTROS EQUIPOS DE TRANSPORTE	0.00
			54901	OTROS EQUIPOS DE TRANSPORTE	0.00
	5500			EQUIPO DE DEFENSA Y SEGURIDAD	0.00
		551		EQUIPO DE DEFENSA Y SEGURIDAD	0.00
			55101	EQUIPO DIVERSO DE DEFENSA Y SEGURIDAD	0.00
			55102	EQUIPO E INSTRUMENTOS BÉLICOS	0.00
			55103	EQUIPO DE TRANSPORTE PARA DEFENSA Y SEGURIDAD	0.00
	5600			MAQUINARIA, OTROS EQUIPOS Y HERRAMIENTAS	0.00
		561		MAQUINARIA Y EQUIPO AGROPECUARIO	0.00
			56101	APARATOS E INSTRUMENTOS PARA USO AGROPECUARIO	0.00
			56102	MAQUINARIA Y EQUIPO AGROPECUARIO	0.00
		562		MAQUINARIA Y EQUIPO INDUSTRIAL	0.00
			56201	APARATOS E INSTRUMENTOS PARA USO INDUSTRIAL	0.00
			56202	EQUIPO DE COMUNICACIÓN PARA USO INDUSTRIAL	0.00
			56203	EQUIPO DE MANTENIMIENTO Y SEGURIDAD INDUSTRIAL	0.00
			56204	EQUIPO ELÉCTRICO INDUSTRIAL	0.00
			56205	EQUIPOS DE CARÁCTER COMERCIAL PARA USO INDUSTRIAL	0.00
			56206	MAQUINARIA, EQUIPO Y HERRAMIENTAS PARA INDUSTRIA	0.00
		563		MAQUINARIA Y EQUIPO DE CONSTRUCCIÓN	0.00
			56301	APARATOS E INSTRUMENTOS CIENTÍFICOS PARA LA CONSTRUCCIÓN	0.00
			56302	MAQUINARIA Y EQUIPO PARA LA CONSTRUCCIÓN	0.00
		564		SISTEMAS DE AIRE ACONDICIONADO, CALEFACCIÓN Y DE REFRIGERACIÓN INDUSTRIAL Y COMERCIAL	0.00
			56401	SISTEMAS DE AIRE ACONDICIONADO, CALEFACCIÓN Y DE REFRIGERACIÓN INDUSTRIAL Y COMERCIAL	0.00
		565		EQUIPO DE COMUNICACIÓN Y TELECOMUNICACIÓN	0.00
			56501	APARATOS E INSTRUMENTOS DE COMUNICACIÓN Y TELECOMUNICACIÓN	0.00
			56502	EQUIPO DE COMUNICACIÓN	0.00
			56503	EQUIPO DE CÓMPUTO PARA COMUNICACIÓN Y TELECOMUNICACIÓN	0.00

CAP	CONC	PG	PE	DESCRIPCIÓN	APROBADO
			56504	EQUIPO ELÉCTRICO PARA COMUNICACIÓN Y TELECOMUNICACIÓN	0.00
		566		EQUIPOS DE GENERACIÓN ELÉCTRICA, APARATOS Y ACCESORIOS ELÉCTRICOS	0.00
			56601	INSTRUMENTOS ELÉCTRICOS DIVERSOS	0.00
			56602	EQUIPO ELÉCTRICO DIVERSO	0.00
			56603	EQUIPO DE MANTENIMIENTO ELÉCTRICO	0.00
			56604	EQUIPOS, APARATOS Y ACCESORIOS ELÉCTRICOS	0.00
			56605	EQUIPOS ELÉCTRICOS DE CARÁCTER COMERCIAL	0.00
			56606	EQUIPO ELÉCTRICO DIVERSO	0.00
			56607	ACCESORIOS ELÉCTRICOS PARA EQUIPO DE TRANSPORTE	0.00
		567		HERRAMIENTAS Y MÁQUINAS-HERRAMIENTA	0.00
			56701	INSTRUMENTOS DIVERSOS	0.00
			56702	HERRAMIENTAS PARA MANTENIMIENTO Y SEGURIDAD	0.00
			56703	HERRAMIENTAS DE TIPO ELÉCTRICO	0.00
			56704	HERRAMIENTAS Y MÁQUINAS - HERRAMIENTA	0.00
		569		OTROS EQUIPOS	0.00
			56901	OTROS APARATOS Y OTROS INSTRUMENTOS CIENTÍFICOS Y DE LABORATORIO	0.00
			56902	OTROS EQUIPOS DE COMUNICACIÓN	0.00
			56903	OTROS EQUIPOS DE CARÁCTER COMERCIAL	0.00
			56904	OTRA MAQUINARIA, OTROS EQUIPOS Y HERRAMIENTAS PARA INDUSTRIA	0.00
			56905	OTRO MOBILIARIO Y EQUIPO	0.00
			56906	OTRAS SUBSTANCIAS Y PRODUCTOS QUÍMICOS	0.00
	5700			ACTIVOS BIOLÓGICOS	0.00
		571		BOVINOS	0.00
			57101	BOVINOS	0.00
		572		PORCINOS	0.00
			57201	PORCINOS	0.00
		573		AVES	0.00
			57301	AVES	0.00
		574		OVINOS Y CAPRINOS	0.00
			57401	OVINOS Y CAPRINOS	0.00
		575		PECES Y ACUICULTURA	0.00
			57501	PECES Y ACUICULTURA	0.00
		576		EQUINOS	0.00
			57601	EQUINOS	0.00
		577		ESPECIES MENORES Y DE ZOOLÓGICO	0.00
			57701	ESPECIES MENORES DE ZOOLÓGICO	0.00
		578		ÁRBOLES Y PLANTAS	0.00
			57801	ÁRBOLES Y PLANTAS	0.00
		579		OTROS ACTIVOS BIOLÓGICOS	0.00
			57901	OTROS ACTIVOS BIOLÓGICOS	0.00
	5800			BIENES INMUEBLES	0.00
		581		TERRENOS	0.00
			58101	TERRENOS URBANOS	0.00
			58102	TERRENOS RURALES	0.00
			58103	MEJORAS A TERRENOS	0.00
		582		VIVIENDAS	0.00
			58201	EDIFICACIÓN RESIDENCIAL UNIFAMILIAR	0.00
			58202	EDIFICACIÓN RESIDENCIAL MULTIFAMILIAR	0.00
		583		EDIFICIOS NO RESIDENCIALES	0.00
			58301	EDIFICACIÓN DE NAVES Y PLANTAS INDUSTRIALES, EXCEPTO SU ADMINISTRACIÓN Y SUPERVISIÓN	0.00
			58302	EDIFICACIÓN DE INMUEBLES COMERCIALES, INSTITUCIONALES Y DE SERVICIOS, EXCEPTO SU ADMINISTRACIÓN Y SUPERVISIÓN	0.00
		589		OTROS BIENES INMUEBLES	0.00
			58901	OTROS BIENES INMUEBLES	0.00
	5900			ACTIVOS INTANGIBLES	0.00
		591		SOFTWARE	0.00
			59101	SOFTWARE	0.00
		592		PATENTES	0.00
			59201	PATENTES	0.00
		593		MARCAS	0.00
			59301	MARCAS	0.00
		594		DERECHOS	0.00
			59401	DERECHOS	0.00
		595		CONCESIONES	0.00
			59501	CONCESIONES	0.00
		596		FRANQUICIAS	0.00
			59601	FRANQUICIAS	0.00
		597		LICENCIAS INFORMÁTICAS E INTELECTUALES	0.00
			59701	LICENCIAS INFORMÁTICAS E INTELECTUALES	0.00
		598		LICENCIAS INDUSTRIALES, COMERCIALES Y OTRAS	0.00
			59801	LICENCIAS INDUSTRIALES, COMERCIALES Y OTRAS	0.00
		599		OTROS ACTIVOS INTANGIBLES	0.00
			59901	OTROS ACTIVOS INTANGIBLES	0.00
6000				INVERSIÓN PÚBLICA	0.00
	6100			OBRA PÚBLICA EN BIENES DE DOMINIO PÚBLICO	0.00
		611		EDIFICACIÓN HABITACIONAL	0.00
			61101	EDIFICACIÓN RESIDENCIAL UNIFAMILIAR	0.00
			61102	EDIFICACIÓN RESIDENCIAL MULTIFAMILIAR	0.00
		612		EDIFICACIÓN NO HABITACIONAL	0.00
			61201	EDIFICACIÓN DE NAVES Y PLANTAS INDUSTRIALES, EXCEPTO SU ADMINISTRACIÓN Y SUPERVISIÓN	0.00
			61202	EDIFICACIÓN DE INMUEBLES COMERCIALES, INSTITUCIONALES Y DE SERVICIOS, EXCEPTO SU ADMINISTRACIÓN Y SUPERVISIÓN	0.00
		613		CONSTRUCCIÓN DE OBRAS PARA EL ABASTECIMIENTO DE AGUA, PETRÓLEO, GAS, ELECTRICIDAD Y TELECOMUNICACIONES	0.00
			61301	INFRAESTRUCTURA DE AGUA POTABLE, SANEAMIENTO HIDROAGRÍCOLA Y CONTROL DE INUNDACIONES	0.00
			61302	INFRAESTRUCTURA PARA REFINACIÓN, GAS Y PETROQUÍMICA	0.00

CAP	CONC	PG	PE	DESCRIPCIÓN	APROBADO
			61303	INFRAESTRUCTURA PARA PRODUCCIÓN DE HIDROCARBUROS	0.00
			61304	INFRAESTRUCTURA ELÉCTRICA	0.00
			61305	INFRAESTRUCTURA PARA TELECOMUNICACIONES	0.00
		614		DIVISIÓN DE TERRENOS Y CONSTRUCCIÓN DE OBRAS DE URBANIZACIÓN	0.00
			61401	DIVISIÓN DE TERRENOS	0.00
			61402	CONSTRUCCIÓN DE OBRAS DE URBANIZACIÓN EN LOTES	0.00
			61403	CONSTRUCCIÓN DE OBRAS INTEGRALES PARA LA DOTACIÓN DE SERVICIOS	0.00
		615		CONSTRUCCIÓN DE VÍAS DE COMUNICACIÓN	0.00
			61501	INFRAESTRUCTURA DE CARRETERAS	0.00
			61502	INFRAESTRUCTURA AEROPORTUARIA	0.00
			61503	INFRAESTRUCTURA PORTUARIA	0.00
			61504	INFRAESTRUCTURA FERROVIARIA Y MULTIMODAL	0.00
		616		OTRAS CONSTRUCCIONES DE INGENIERÍA CIVIL U OBRA PESADA	0.00
			61601	INSTALACIONES MINERAS A CIELO ABIERTO	0.00
			61602	EXCAVACIONES A CIELO ABIERTO	0.00
			61603	EXCAVACIONES SUBTERRÁNEAS	0.00
			61604	PERFORACIÓN DE POZOS PARA MINERÍA NO PETROLERA	0.00
			61605	PREPARACIÓN DE GALERAS, CANTERAS Y SIMILARES	0.00
			61606	OTRAS	0.00
		617		INSTALACIONES Y EQUIPAMIENTO EN CONSTRUCCIONES	0.00
			61701	INSTALACIONES ELÉCTRICAS	0.00
			61702	INSTALACIONES HIDROSANITARIAS	0.00
			61703	INSTALACIONES DE GAS	0.00
			61704	INSTALACIONES DE AIRE ACONDICIONADO	0.00
			61705	INSTALACIONES DE CALEFACCIÓN	0.00
			61706	INSTALACIONES ELECTROMECÁNICAS	0.00
			61707	OTRAS INSTALACIONES	0.00
		619		TRABAJOS DE ACABADOS EN EDIFICACIONES Y OTROS TRABAJOS ESPECIALIZADOS	0.00
			61901	PREPARACIÓN DE TERRENOS PARA LA CONSTRUCCIÓN	0.00
			61902	EXCAVACIÓN	0.00
			61903	DEMOLICIÓN DE EDIFICIOS Y ESTRUCTURAS	0.00
			61904	ALQUILER DE MAQUINARIA Y EQUIPO PARA LA CONSTRUCCIÓN CON OPERADOR	0.00
			61905	COLOCACIÓN DE MUROS FALSOS	0.00
			61906	TRABAJOS DE ENYESADO, PINTURA Y OTROS CUBRIMIENTOS DE PAREDES	0.00
			61907	COLOCACIÓN DE PISOS Y AZULEJOS	0.00
			61908	INSTALACIÓN DE PRODUCTOS DE CARPINTERÍA	0.00
			61909	CANCELERÍA DE ALUMINIO	0.00
			61910	IMPERMEABILIZACIÓN	0.00
	5200			OBRA PÚBLICA EN BIENES PROPIOS	0.00
		621		EDIFICACIÓN HABITACIONAL	0.00
			62101	EDIFICACIÓN RESIDENCIAL UNIFAMILIAR	0.00
			62102	EDIFICACIÓN RESIDENCIAL MULTIFAMILIAR	0.00
		622		EDIFICACIÓN NO HABITACIONAL	0.00
			62201	EDIFICACIÓN DE NAVES Y PLANTAS INDUSTRIALES, EXCEPTO SU ADMINISTRACIÓN Y SUPERVISIÓN	0.00
			62202	EDIFICACIÓN DE INMUEBLES COMERCIALES, INSTITUCIONALES Y DE SERVICIOS, EXCEPTO SU ADMINISTRACIÓN Y SUPERVISIÓN	0.00
		623		CONSTRUCCIÓN DE OBRAS PARA EL ABASTECIMIENTO DE AGUA, PETRÓLEO, GAS, ELECTRICIDAD Y TELECOMUNICACIONES	0.00
			62301	INFRAESTRUCTURA DE AGUA POTABLE, SANEAMIENTO HIDROAGRÍCOLA Y CONTROL DE INUNDACIONES	0.00
			62302	INFRAESTRUCTURA PARA REFINACIÓN, GAS Y PETROQUÍMICA	0.00
			62303	INFRAESTRUCTURA PARA PRODUCCIÓN DE HIDROCARBUROS	0.00
			62304	INFRAESTRUCTURA ELÉCTRICA	0.00
			62305	INFRAESTRUCTURA PARA TELECOMUNICACIONES	0.00
		624		DIVISIÓN DE TERRENOS Y CONSTRUCCIÓN DE OBRAS DE URBANIZACIÓN	0.00
			62401	DIVISIÓN DE TERRENOS	0.00
			62402	CONSTRUCCIÓN DE OBRAS DE URBANIZACIÓN EN LOTES	0.00
			62403	CONSTRUCCIÓN DE OBRAS INTEGRALES PARA LA DOTACIÓN DE SERVICIOS	0.00
		625		CONSTRUCCIÓN DE VÍAS DE COMUNICACIÓN	0.00
			62501	INFRAESTRUCTURA DE CARRETERAS	0.00
			62502	INFRAESTRUCTURA AEROPORTUARIA	0.00
			62503	INFRAESTRUCTURA PORTUARIA	0.00
			62504	INFRAESTRUCTURA FERROVIARIA Y MULTIMODAL	0.00
		626		OTRAS CONSTRUCCIONES DE INGENIERÍA CIVIL U OBRA PESADA	0.00
			62601	INSTALACIONES MINERAS A CIELO ABIERTO	0.00
			62602	EXCAVACIONES A CIELO ABIERTO	0.00
			62603	EXCAVACIONES SUBTERRÁNEAS	0.00
			62604	PERFORACIÓN DE POZOS PARA MINERÍA NO PETROLERA	0.00
			62605	PREPARACIÓN DE GALERAS, CANTERAS Y SIMILARES	0.00
			62606	OTRAS	0.00
		627		INSTALACIONES Y EQUIPAMIENTO EN CONSTRUCCIONES	0.00
			62701	INSTALACIONES ELÉCTRICAS	0.00
			62702	INSTALACIONES HIDROSANITARIAS	0.00
			62703	INSTALACIONES DE GAS	0.00
			62704	INSTALACIONES DE AIRE ACONDICIONADO	0.00
			62705	INSTALACIONES DE CALEFACCIÓN	0.00
			62706	INSTALACIONES ELECTROMECÁNICAS	0.00
			62707	OTRAS INSTALACIONES	0.00
		629		TRABAJOS DE ACABADOS EN EDIFICACIONES Y OTROS TRABAJOS ESPECIALIZADOS	0.00
			62901	PREPARACIÓN DE TERRENOS PARA LA CONSTRUCCIÓN	0.00
			62902	EXCAVACIÓN	0.00
			62903	DEMOLICIÓN DE EDIFICIOS Y ESTRUCTURAS	0.00
			62904	ALQUILER DE MAQUINARIA Y EQUIPO PARA LA CONSTRUCCIÓN CON OPERADOR	0.00
			62905	COLOCACIÓN DE MUROS FALSOS	0.00
			62906	TRABAJOS DE ENYESADO, PINTURA Y OTROS CUBRIMIENTOS DE PAREDES	0.00
			62907	COLOCACIÓN DE PISOS Y AZULEJOS	0.00
			62908	INSTALACIÓN DE PRODUCTOS DE CARPINTERÍA	0.00

CAP	CONC	PG	PE	DESCRIPCIÓN	APROBADO
			62909	CANCELERÍA DE ALUMINIO	0.00
			62910	IMPERMEABILIZACIÓN	0.00
	6300			PROYECTOS PRODUCTIVOS Y ACCIONES DE FOMENTO	0.00
		631		ESTUDIOS, FORMULACIÓN Y EVALUACIÓN DE PROYECTOS PRODUCTIVOS NO INCLUIDOS EN CONCEPTOS ANTERIORES DE ESTE CAPÍTULO	0.00
			63101	CONCESIONES OTORGADAS A PARTICULARES	0.00
			63102	PROYECTOS DE INFRAESTRUCTURA PRODUCTIVA DE LARGO PLAZO	0.00
			63103	OTROS PROYECTOS PRODUCTIVOS	0.00
		632		EJECUCIÓN DE PROYECTOS PRODUCTIVOS NO INCLUIDOS EN CONCEPTOS ANTERIORES DE ESTE CAPÍTULO	0.00
			63201	CONCESIONES OTORGADAS A PARTICULARES	0.00
			63202	PROYECTOS DE INFRAESTRUCTURA PRODUCTIVA DE LARGO PLAZO	0.00
			63203	OTROS PROYECTOS PRODUCTIVOS	0.00
7000				INVERSIONES FINANCIERAS Y OTRAS PROVISIONES	0.00
	7100			INVERSIONES PARA EL FOMENTO DE ACTIVIDADES PRODUCTIVAS	0.00
		711		CRÉDITOS OTORGADOS POR ENTIDADES FEDERATIVAS Y MUNICIPIOS AL SECTOR SOCIAL Y PRIVADO PARA EL FOMENTO DE ACTIVIDADES PRODUCTIVAS	0.00
			71101	CRÉDITOS PARA ADQUISICIÓN DE BIENES MUEBLES E INMUEBLES	0.00
			71102	CRÉDITOS PARA LA CONSTRUCCIÓN Y RECONSTRUCCIÓN DE OBRAS E INSTALACIONES	0.00
		712		CRÉDITOS OTORGADOS POR LAS ENTIDADES FEDERATIVAS A MUNICIPIOS PARA EL FOMENTO DE ACTIVIDADES PRODUCTIVAS	0.00
			71201	CRÉDITOS OTORGADOS POR LAS ENTIDADES FEDERATIVAS A MUNICIPIOS PARA EL FOMENTO DE ACTIVIDADES PRODUCTIVAS	0.00
	7200			ACCIONES Y PARTICIPACIONES DE CAPITAL	0.00
		721		ACCIONES Y PARTICIPACIONES DE CAPITAL EN ENTIDADES PARAESTATALES NO EMPRESARIALES Y NO FINANCIERAS CON FINES DE POLÍTICA ECONÓMICA	0.00
			72101	ACCIONES Y PARTICIPACIONES DE CAPITAL EN ENTIDADES PARAESTATALES NO EMPRESARIALES Y NO FINANCIERAS CON FINES DE POLÍTICA ECONÓMICA	0.00
		722		ACCIONES Y PARTICIPACIONES DE CAPITAL EN ENTIDADES PARAESTATALES EMPRESARIALES Y NO FINANCIERAS CON FINES DE POLÍTICA ECONÓMICA	0.00
			72201	ACCIONES Y PARTICIPACIONES DE CAPITAL EN ENTIDADES PARAESTATALES EMPRESARIALES Y NO FINANCIERAS CON FINES DE POLÍTICA ECONÓMICA	0.00
		723		ACCIONES Y PARTICIPACIONES DE CAPITAL EN INSTITUCIONES PARAESTATALES PÚBLICAS FINANCIERAS CON FINES DE POLÍTICA ECONÓMICA	0.00
			72301	ACCIONES Y PARTICIPACIONES DE CAPITAL EN INSTITUCIONES PARAESTATALES PÚBLICAS FINANCIERAS CON FINES DE POLÍTICA ECONÓMICA	0.00
		724		ACCIONES Y PARTICIPACIONES DE CAPITAL EN EL SECTOR PRIVADO CON FINES DE POLÍTICA ECONÓMICA	0.00
			72401	ACCIONES Y PARTICIPACIONES DE CAPITAL EN EL SECTOR PRIVADO CON FINES DE POLÍTICA ECONÓMICA	0.00
		725		ACCIONES Y PARTICIPACIONES DE CAPITAL EN ORGANISMOS INTERNACIONALES CON FINES DE POLÍTICA ECONÓMICA	0.00
			72501	ACCIONES Y PARTICIPACIONES DE CAPITAL EN ORGANISMOS INTERNACIONALES CON FINES DE POLÍTICA ECONÓMICA	0.00
		726		ACCIONES Y PARTICIPACIONES DE CAPITAL EN EL SECTOR EXTERNO CON FINES DE POLÍTICA ECONÓMICA	0.00
			72601	ACCIONES Y PARTICIPACIONES DE CAPITAL EN EL SECTOR EXTERNO CON FINES DE POLÍTICA ECONÓMICA	0.00
		727		ACCIONES Y PARTICIPACIONES DE CAPITAL EN EL SECTOR PÚBLICO CON FINES DE GESTIÓN DE LIQUIDEZ	0.00
			72701	ACCIONES Y PARTICIPACIONES DE CAPITAL EN EL SECTOR PÚBLICO CON FINES DE GESTIÓN DE LIQUIDEZ	0.00
		728		ACCIONES Y PARTICIPACIONES DE CAPITAL EN EL SECTOR PRIVADO CON FINES DE GESTIÓN DE LIQUIDEZ	0.00
			72801	ACCIONES Y PARTICIPACIONES DE CAPITAL EN EL SECTOR PRIVADO CON FINES DE GESTIÓN DE LIQUIDEZ	0.00
		729		ACCIONES Y PARTICIPACIONES DE CAPITAL EN EL SECTOR EXTERNO CON FINES DE GESTIÓN DE LIQUIDEZ	0.00
			72901	ACCIONES Y PARTICIPACIONES DE CAPITAL EN EL SECTOR EXTERNO CON FINES DE GESTIÓN DE LIQUIDEZ	0.00
	7300			COMPRA DE TÍTULOS Y VALORES	0.00
		731		BONOS	0.00
			73101	BONOS	0.00
		732		VALORES REPRESENTATIVOS DE DEUDA ADQUIRIDOS CON FINES DE POLÍTICA ECONÓMICA	0.00
			73201	VALORES REPRESENTATIVOS DE DEUDA ADQUIRIDOS CON FINES DE POLÍTICA ECONÓMICA	0.00
		733		VALORES REPRESENTATIVOS DE DEUDA ADQUIRIDOS CON FINES DE GESTIÓN DE LIQUIDEZ	0.00
			73301	VALORES REPRESENTATIVOS DE DEUDA ADQUIRIDOS CON FINES DE GESTIÓN DE LIQUIDEZ	0.00
		734		OBLIGACIONES NEGOCIABLES ADQUIRIDAS CON FINES DE POLÍTICA ECONÓMICA	0.00
			73401	OBLIGACIONES NEGOCIABLES ADQUIRIDAS CON FINES DE POLÍTICA ECONÓMICA	0.00
		735		OBLIGACIONES NEGOCIABLES ADQUIRIDAS CON FINES DE GESTIÓN DE LIQUIDEZ	0.00
			73501	OBLIGACIONES NEGOCIABLES ADQUIRIDAS CON FINES DE GESTIÓN DE LIQUIDEZ	0.00
		739		OTROS VALORES	0.00
			73901	FIDEICOMISOS PARA ADQUISICIÓN DE TÍTULOS DE CRÉDITO	0.00
			73902	ADQUISICIÓN DE ACCIONES	0.00
			73903	ADQUISICIÓN DE OTROS VALORES	0.00
	7400			CONCESIÓN DE PRÉSTAMOS	0.00
		741		CONCESIÓN DE PRÉSTAMOS A ENTIDADES PARAESTATALES NO EMPRESARIALES Y NO FINANCIERAS CON FINES DE POLÍTICA ECONÓMICA	0.00
			74101	CONCESIÓN DE PRÉSTAMOS A ENTIDADES PARAESTATALES NO EMPRESARIALES Y NO FINANCIERAS CON FINES DE POLÍTICA ECONÓMICA	0.00
		742		CONCESIÓN DE PRÉSTAMOS A ENTIDADES PARAESTATALES EMPRESARIALES Y NO FINANCIERAS CON FINES DE POLÍTICA ECONÓMICA	0.00
			74201	CONCESIÓN DE PRÉSTAMOS A ENTIDADES PARAESTATALES EMPRESARIALES Y NO FINANCIERAS CON FINES DE POLÍTICA ECONÓMICA	0.00
		743		CONCESIÓN DE PRÉSTAMOS A INSTITUCIONES PARAESTATALES PÚBLICAS FINANCIERAS CON FINES DE POLÍTICA ECONÓMICA	0.00
			74301	CONCESIÓN DE PRÉSTAMOS A INSTITUCIONES PARAESTATALES PÚBLICAS FINANCIERAS CON FINES DE POLÍTICA ECONÓMICA	0.00
		744		CONCESIÓN DE PRÉSTAMOS A ENTIDADES FEDERATIVAS Y MUNICIPIOS CON FINES DE POLÍTICA ECONÓMICA	0.00
			74401	CONCESIÓN DE PRÉSTAMOS A ENTIDADES FEDERATIVAS Y MUNICIPIOS CON FINES DE POLÍTICA ECONÓMICA	0.00
		745		CONCESIÓN DE PRÉSTAMOS AL SECTOR PRIVADO CON FINES DE POLÍTICA ECONÓMICA	0.00
			74501	CONCESIÓN DE PRÉSTAMOS AL SECTOR PRIVADO CON FINES DE POLÍTICA ECONÓMICA	0.00
		746		CONCESIÓN DE PRÉSTAMOS AL SECTOR EXTERNO CON FINES DE POLÍTICA ECONÓMICA	0.00
			74601	CONCESIÓN DE PRÉSTAMOS AL SECTOR EXTERNO CON FINES DE POLÍTICA ECONÓMICA	0.00
		747		CONCESIÓN DE PRÉSTAMOS AL SECTOR PÚBLICO CON FINES DE GESTIÓN DE LIQUIDEZ	0.00
			74701	CONCESIÓN DE PRÉSTAMOS AL SECTOR PÚBLICO CON FINES DE GESTIÓN DE LIQUIDEZ	0.00
		748		CONCESIÓN DE PRÉSTAMOS AL SECTOR PRIVADO CON FINES DE GESTIÓN DE LIQUIDEZ	0.00
			74801	CONCESIÓN DE PRÉSTAMOS AL SECTOR PRIVADO CON FINES DE GESTIÓN DE LIQUIDEZ	0.00
		749		CONCESIÓN DE PRÉSTAMOS AL SECTOR EXTERNO CON FINES DE GESTIÓN DE LIQUIDEZ	0.00

CAP	CONC	PG	PE	DESCRIPCIÓN	APROBADO
			74901	CONCESIÓN DE PRÉSTAMOS AL SECTOR EXTERNO CON FINES DE GESTIÓN DE LIQUIDEZ	0.00
	7500			INVERSIONES EN FIDEICOMISOS, MANDATOS Y OTROS ANÁLOGOS	0.00
		751		INVERSIONES EN FIDEICOMISOS DEL PODER EJECUTIVO	0.00
			75101	INVERSIONES EN FIDEICOMISOS DEL PODER EJECUTIVO	0.00
		752		INVERSIONES EN FIDEICOMISOS DEL PODER LEGISLATIVO	0.00
			75201	INVERSIONES EN FIDEICOMISOS DEL PODER LEGISLATIVO	0.00
		753		INVERSIONES EN FIDEICOMISOS DEL PODER JUDICIAL	0.00
			75301	INVERSIONES EN FIDEICOMISOS DEL PODER JUDICIAL	0.00
		754		INVERSIONES EN FIDEICOMISOS PÚBLICOS NO EMPRESARIALES Y NO FINANCIEROS	0.00
			75401	INVERSIONES EN FIDEICOMISOS PÚBLICOS NO EMPRESARIALES Y NO FINANCIEROS	0.00
		755		INVERSIONES EN FIDEICOMISOS PÚBLICOS EMPRESARIALES Y NO FINANCIEROS	0.00
			75501	INVERSIONES EN FIDEICOMISOS PÚBLICOS EMPRESARIALES Y NO FINANCIEROS CONSIDERADOS ENTIDADES PARAESTATALES	0.00
		756		INVERSIONES EN FIDEICOMISOS PÚBLICOS FINANCIEROS	0.00
			75601	INVERSIONES EN FIDEICOMISOS PÚBLICOS CONSIDERADOS ENTIDADES PARAESTATALES O PARAMUNICIPALES	0.00
			75602	INVERSIONES EN MANDATOS Y OTROS ANÁLOGOS	0.00
		757		INVERSIONES EN FIDEICOMISOS DE ENTIDADES FEDERATIVAS	0.00
			75701	INVERSIONES EN FIDEICOMISOS DE ENTIDADES FEDERATIVAS	0.00
		758		INVERSIONES EN FIDEICOMISOS DE MUNICIPIOS	0.00
			75801	INVERSIONES EN FIDEICOMISOS DE MUNICIPIOS	0.00
		759		OTRAS INVERSIONES EN FIDEICOMISOS	0.00
			75901	FIDEICOMISOS DE EMPRESAS PRIVADAS Y PARTICULARES	0.00
	7600			OTRAS INVERSIONES FINANCIERAS	0.00
		761		DEPÓSITOS A LARGO PLAZO EN MONEDA NACIONAL	0.00
			76101	DEPÓSITOS A LARGO PLAZO EN MONEDA NACIONAL	0.00
		762		DEPÓSITOS A LARGO PLAZO EN MONEDA EXTRANJERA	0.00
			76201	DEPÓSITOS A LARGO PLAZO EN MONEDA EXTRANJERA	0.00
	7900			PROVISIONES PARA CONTINGENCIAS Y OTRAS EROGACIONES ESPECIALES	0.00
		791		CONTINGENCIAS POR FENÓMENOS NATURALES	0.00
			79101	CONTINGENCIAS POR FENÓMENOS NATURALES	0.00
		792		CONTINGENCIAS SOCIOECONÓMICAS	0.00
			79201	CONTINGENCIAS SOCIOECONÓMICAS	0.00
		799		OTRAS EROGACIONES ESPECIALES	0.00
			79901	EROGACIONES CONTINGENTES	0.00
			79902	PROVISIONES PARA EROGACIONES ESPECIALES	0.00
8000				PARTICIPACIONES Y APORTACIONES	0.00
	8100			PARTICIPACIONES	0.00
		811		FONDO GENERAL DE PARTICIPACIONES	0.00
			81101	FONDO GENERAL DE PARTICIPACIONES	0.00
		812		FONDO DE FOMENTO MUNICIPAL	0.00
			81201	FONDO DE FOMENTO MUNICIPAL	0.00
		813		PARTICIPACIONES DE LAS ENTIDADES FEDERATIVAS A LOS MUNICIPIOS	0.00
			81301	TENENCIA ESTATAL	0.00
			81302	IMPUESTOS MUNICIPALES COORDINADOS PREDIAL	0.00
			81303	IMPUESTOS MUNICIPALES COORDINADOS SOBRE ADQUISICIÓN DE INMUEBLES	0.00
			81304	PARTICIPACIONES DE INCENTIVOS POR ISR	0.00
		814		OTROS CONCEPTOS PARTICIPABLES DE LA FEDERACIÓN A ENTIDADES FEDERATIVAS	0.00
			81401	IMPUESTO ESPECIAL SOBRE PRODUCCIÓN Y SERVICIOS	0.00
			81402	NUEVAS POTESTADES (GASOLINA Y DIESEL)	0.00
			81403	FONDO DE FISCALIZACIÓN	0.00
			81404	FONDO DE COMPENSACIÓN	0.00
			81405	IMPUESTO SOBRE AUTOMÓVILES NUEVOS	0.00
			81406	FONDO DE ESTABILIZACIÓN DE LOS INGRESOS DE LAS ENTIDADES FEDERATIVAS	0.00
			81407	FONDO IMPUESTO SOBRE LA RENTA	0.00
			81408	FONDO DE COMPENSACIÓN ISAN	0.00
		815		OTROS CONCEPTOS PARTICIPABLES DE LA FEDERACIÓN A MUNICIPIOS	0.00
			81501	OTROS CONCEPTOS PARTICIPABLES DE LA FEDERACIÓN A MUNICIPIOS	0.00
		816		CONVENIOS DE COLABORACIÓN ADMINISTRATIVA	0.00
			81601	CONVENIOS DE COLABORACIÓN ADMINISTRATIVA ZONA FEDERAL MARÍTIMA	0.00
	8300			APORTACIONES	0.00
		831		APORTACIONES DE LA FEDERACIÓN A LAS ENTIDADES FEDERATIVAS	0.00
			83101	FONDO DE APORTACIONES PARA LA EDUCACIÓN BÁSICA Y NORMAL	0.00
			83102	FONDO DE APORTACIONES PARA LOS SERVICIOS DE SALUD	0.00
			83103	FONDO DE INFRAESTRUCTURA SOCIAL ESTATAL	0.00
			83104	FONDO DE APORTACIONES MÚLTIPLES	0.00
			83105	FONDO DE APORTACIONES PARA LA EDUCACIÓN TECNOLÓGICA Y DE ADULTOS	0.00
			83106	FONDO DE APORTACIONES PARA LA SEGURIDAD PÚBLICA	0.00
			83107	FONDO DE APORTACIONES PARA EL FORTALECIMIENTO DE LAS ENTIDADES FEDERATIVAS	0.00
		832		APORTACIONES DE LA FEDERACIÓN A MUNICIPIOS	0.00
			83201	FONDO DE APORTACIONES PARA LA INFRAESTRUCTURA SOCIAL MUNICIPAL	0.00
			83202	FONDO DE APORTACIONES PARA EL FORTALECIMIENTO DE LOS MUNICIPIOS	0.00
			83203	APORTACIONES PARA MUNICIPIOS CON ZONA FEDERAL MARÍTIMA	0.00
		833		APORTACIONES DE LAS ENTIDADES FEDERATIVAS A LOS MUNICIPIOS	0.00
			83301	FONDO DE APORTACIONES PARA LA INFRAESTRUCTURA SOCIAL MUNICIPAL	0.00
			83302	FONDO DE APORTACIONES PARA EL FORTALECIMIENTO DE LOS MUNICIPIOS	0.00
			83303	APORTACIONES PARA MUNICIPIOS CON ZONA FEDERAL MARÍTIMA	0.00
		834		APORTACIONES PREVISTAS EN LEYES Y DECRETOS AL SISTEMA DE PROTECCIÓN SOCIAL	0.00
			83401	APORTACIONES PREVISTAS EN LEYES Y DECRETOS AL SISTEMA DE PROTECCIÓN SOCIAL	0.00
		835		APORTACIONES PREVISTAS EN LEYES Y DECRETOS COMPENSATORIAS A ENTIDADES FEDERATIVAS Y MUNICIPIOS	0.00
			83501	APORTACIONES PREVISTAS EN LEYES Y DECRETOS COMPENSATORIAS A ENTIDADES FEDERATIVAS Y MUNICIPIOS	0.00
	8500			CONVENIOS	0.00
		851		CONVENIOS DE REASIGNACIÓN	0.00
			85101	CONVENIOS DE REASIGNACIÓN	0.00
		852		CONVENIOS DE DESCENTRALIZACIÓN	0.00
			85201	CONVENIOS DE DESCENTRALIZACIÓN	0.00
		853		OTROS CONVENIOS	0.00

CAP	CONC	PG	PE	DESCRIPCIÓN	APROBADO
			85301	OTROS CONVENIOS	0.00
			85302	OTROS CONVENIOS DE ORGANISMOS DESCENTRALIZADOS	0.00
9000				DEUDA PÚBLICA	0.00
	9100			AMORTIZACIÓN DE LA DEUDA PÚBLICA	0.00
		911		AMORTIZACIÓN DE LA DEUDA INTERNA CON INSTITUCIONES DE CRÉDITO	0.00
			91101	AMORTIZACIÓN DE LA DEUDA INTERNA CON INSTITUCIONES DE CRÉDITO	0.00
		912		AMORTIZACIÓN DE LA DEUDA INTERNA POR EMISIÓN DE TÍTULOS Y VALORES	0.00
			91201	AMORTIZACIÓN DE LA DEUDA INTERNA POR EMISIÓN DE TÍTULOS Y VALORES	0.00
		913		AMORTIZACIÓN DE ARRENDAMIENTOS FINANCIEROS NACIONALES	0.00
			91301	AMORTIZACIÓN DE ARRENDAMIENTOS FINANCIEROS NACIONALES	0.00
			91302	AMORTIZACIÓN DE ARRENDAMIENTOS FINANCIEROS ESPECIALES	0.00
		914		AMORTIZACIÓN DE LA DEUDA EXTERNA CON INSTITUCIONES DE CRÉDITO	0.00
			91401	AMORTIZACIÓN DE LA DEUDA EXTERNA CON INSTITUCIONES DE CRÉDITO	0.00
		915		AMORTIZACIÓN DE DEUDA EXTERNA CON ORGANISMOS FINANCIEROS INTERNACIONALES	0.00
			91501	AMORTIZACIÓN DE DEUDA EXTERNA CON ORGANISMOS FINANCIEROS INTERNACIONALES	0.00
		916		AMORTIZACIÓN DE LA DEUDA BILATERAL	0.00
			91601	AMORTIZACIÓN DE LA DEUDA BILATERAL	0.00
		917		AMORTIZACIÓN DE LA DEUDA EXTERNA POR EMISIÓN DE TÍTULOS Y VALORES	0.00
			91701	AMORTIZACIÓN DE LA DEUDA EXTERNA POR EMISIÓN DE TÍTULOS Y VALORES	0.00
		918		AMORTIZACIÓN DE ARRENDAMIENTOS FINANCIEROS INTERNACIONALES	0.00
			91801	AMORTIZACIÓN DE ARRENDAMIENTOS FINANCIEROS INTERNACIONALES	0.00
	9200			INTERESES DE LA DEUDA PÚBLICA	0.00
		921		INTERESES DE LA DEUDA INTERNA CON INSTITUCIONES DE CRÉDITO	0.00
			92101	INTERESES DE LA DEUDA INTERNA CON INSTITUCIONES DE CRÉDITO	0.00
			92102	INTERESES DE LA DEUDA INTERNA DERIVADA DE PROYECTOS DE INFRAESTRUCTURA PRODUCTIVA DE LARGO PLAZO	0.00
		922		INTERESES DERIVADOS DE LA COLOCACIÓN DE TÍTULOS Y VALORES	0.00
			92201	INTERESES DERIVADOS DE LA COLOCACIÓN DE TÍTULOS Y VALORES	0.00
		923		INTERESES POR ARRENDAMIENTOS FINANCIEROS NACIONALES	0.00
			92301	INTERESES POR ARRENDAMIENTOS FINANCIEROS NACIONALES	0.00
			92302	INTERESES POR ARRENDAMIENTOS FINANCIEROS ESPECIALES	0.00
		924		INTERESES DE LA DEUDA EXTERNA CON INSTITUCIONES DE CRÉDITO	0.00
			92401	INTERESES DE LA DEUDA EXTERNA CON INSTITUCIONES DE CRÉDITO	0.00
		925		INTERESES DE LA DEUDA CON ORGANISMOS FINANCIEROS INTERNACIONALES	0.00
			92501	INTERESES DE LA DEUDA CON ORGANISMOS FINANCIEROS INTERNACIONALES	0.00
		926		INTERESES DE LA DEUDA BILATERAL	0.00
			92601	INTERESES DE LA DEUDA BILATERAL	0.00
		927		INTERESES DERIVADOS DE LA COLOCACIÓN DE TÍTULOS Y VALORES EN EL EXTERIOR	0.00
			92701	INTERESES DERIVADOS DE LA COLOCACIÓN DE TÍTULOS Y VALORES EN EL EXTERIOR	0.00
		928		INTERESES POR ARRENDAMIENTOS FINANCIEROS INTERNACIONALES	0.00
			92801	INTERESES POR ARRENDAMIENTOS FINANCIEROS INTERNACIONALES	0.00
	9300			COMISIONES DE LA DEUDA PÚBLICA	0.00
		931		COMISIONES DE LA DEUDA PÚBLICA INTERNA	0.00
			93101	COMISIONES DE LA DEUDA INTERNA	0.00
		932		COMISIONES DE LA DEUDA PÚBLICA EXTERNA	0.00
			93201	COMISIONES DE LA DEUDA EXTERNA	0.00
	9400			GASTOS DE LA DEUDA PÚBLICA	0.00
		941		GASTOS DE LA DEUDA PÚBLICA INTERNA	0.00
			94101	GASTOS DE LA DEUDA PÚBLICA INTERNA	0.00
		942		GASTOS DE LA DEUDA PÚBLICA EXTERNA	0.00
			94201	GASTOS DE LA DEUDA PÚBLICA EXTERNA	0.00
	9500			COSTO POR COBERTURAS	0.00
		951		COSTOS POR COBERTURAS	0.00
			95101	COSTOS POR COBERTURAS	0.00
	9600			APOYOS FINANCIEROS	0.00
		961		APOYOS A INTERMEDIARIOS FINANCIEROS	0.00
			96101	APOYOS A INTERMEDIARIOS FINANCIEROS	0.00
		962		APOYOS A AHORRADORES Y DEUDORES DEL SISTEMA FINANCIERO NACIONAL	0.00
			96201	APOYOS A AHORRADORES Y DEUDORES DE LA BANCA	0.00
	9900			ADEUDOS DE EJERCICIOS FISCALES ANTERIORES (ADEFAS)	0.00
		991		ADEFAS	0.00
			99101	ADEFAS	0.00

TOTAL 285,974,086.16

FISCALIA GENERAL DEL ESTADO DE NAYARIT

CAP	CONC	PG	PE	DESCRIPCIÓN	APROBADO
1000				SERVICIOS PERSONALES	485,225,187.54
	1100			REMUNERACIONES AL PERSONAL DE CARÁCTER PERMANENTE	232,893,269.84
		111		DIETAS	0.00
			11101	DIETAS	0.00
		112		HABERES	0.00
			11201	HABERES	0.00
		113		SUELDOS BASE AL PERSONAL PERMANENTE	232,893,269.84
			11301	SUELDOS AL PERSONAL DE BASE	64,752,642.00
			11302	SUELDOS AL PERSONAL DE CONFIANZA	140,899,084.32
			11303	SUELDOS AL PERSONAL DOCENTE	0.00
			11304	NIVELACIONES SALARIALES	23,152,976.23
			11305	REZONIFICACIÓN	339,749.21
			11306	AJUSTE DE CALENDARIO	3,748,818.08
			11307	CARRERA MAGISTERIAL	0.00
		114		REMUNERACIONES POR ADSCRIPCIÓN LABORAL EN EL EXTRANJERO	0.00
			11401	RETRIBUCIONES POR ADSCRIPCIÓN EN EL EXTRANJERO	0.00
	1200			REMUNERACIONES AL PERSONAL DE CARÁCTER TRANSITORIO	9,007,199.31
		121		HONORARIOS ASIMILABLES A SALARIOS	7,593,541.24
			12101	CONTRATOS POR HONORARIOS ASIMILABLES A	7,593,541.24
		122		SUELDOS BASE AL PERSONAL EVENTUAL	1,403,658.07
			12201	SUELDOS AL PERSONAL EVENTUAL	437,471.00
			12202	SUELDOS AL PERSONAL INTERINO	945,947.52
			12203	SUELDOS AL PERSONAL TRANSITORIO	3.00
			12204	SUELDOS AL PERSONAL DE LISTA DE RAYA	0.00
			12205	NIVELACIONES SALARIALES	0.00
			12206	REZONIFICACIÓN	3.00
			12207	AJUSTE DE CALENDARIO	20,233.55
		123		RETRIBUCIONES POR SERVICIOS DE CARÁCTER SOCIAL	10,000.00
			12301	RETRIBUCIONES A PRESTADORES DE SERVICIO	10,000.00
		124		RETRIBUCIÓN A LOS REPRESENTANTES DE LOS TRABAJADORES Y DE LOS PATRONES EN LA JUNTA DE CONCILIACIÓN Y ARBITRAJE	0.00
			12401	RETRIBUCIÓN A LOS REPRESENTANTES DE LOS TRABAJADORES Y DE LOS PATRONES EN LAS JUNTAS DE CONCILIACIÓN Y ARBITRAJE	0.00
	1300			REMUNERACIONES ADICIONALES Y ESPECIALES	85,247,682.91

CAP	CONC	PG	PE	DESCRIPCIÓN	APROBADO
		131		PRIMAS POR AÑOS DE SERVICIOS EFECTIVOS PRESTADOS	6,009,546.01
			13101	PRIMAS POR AÑOS DE SERVICIOS PRESTADOS	6,009,546.01
		132		PRIMAS DE VACACIONES, DOMINICAL Y GRATIFICACIÓN DE FIN DE AÑO	66,594,315.90
			13201	PRIMAS DE VACACIONES	14,251,672.85
			13202	PRIMA DOMINICAL	0.00
			13203	GRATIFICACIÓN DE FIN DE AÑO	52,342,643.05
			13204	DÍAS DINÁMICOS	0.00
			13205	COMPENSACIÓN DE FIN DE AÑO	0.00
		133		HORAS EXTRAORDINARIAS	100,000.00
			13301	REMUNERACIONES POR HORAS EXTRAORDINARIAS	100,000.00
		134		COMPENSACIONES	12,543,821.00
			13401	COMPENSACIONES ORDINARIAS	12,533,018.00
			13402	COMPENSACIONES EXTRAORDINARIAS	10,800.00
			13403	COMPENSACIONES POR SERVICIOS EVENTUALES	3.00
			13404	COMPENSACIONES POR SERVICIOS ESPECIALES	0.00
			13405	COMPENSACIONES A MÉDICOS RESIDENTES	0.00
			13406	COMPENSACIONES AL PERSONAL POR PARTICIPACIÓN EN LOS GASTOS DE EJECUCIÓN	0.00
		135		SOBREHABERES	0.00
			13501	SOBREHABERES	0.00
		136		ASIGNACIONES DE TÉCNICO, DE MANDO, POR COMISIÓN, DE VUELO Y DE TÉCNICO ESPECIAL	0.00
			13601	ASIGNACIONES DE TÉCNICO, DE MANDO, POR COMISIÓN, DE VUELO Y DE TÉCNICO ESPECIAL	0.00
		137		HONORARIOS ESPECIALES	0.00
			13701	HONORARIOS ESPECIALES	0.00
		138		PARTICIPACIONES POR VIGILANCIA EN EL CUMPLIMIENTO DE LAS LEYES Y CUSTODIA DE VALORES	0.00
			13801	PARTICIPACIONES POR VIGILANCIA EN EL CUMPLIMIENTO DE LAS LEYES Y CUSTODIA DE VALORES	0.00
	1400			SEGURIDAD SOCIAL	68,209,322.38
		141		APORTACIONES DE SEGURIDAD SOCIAL	66,209,322.38
			14101	APORTACIONES AL ISSSTE	21,544,855.55
			14102	APORTACIONES AL IMSS	0.00

CAP	CONC	PG	PE	DESCRIPCIÓN	APROBADO
			14103	APORTACIONES DE SEGURIDAD SOCIAL CON INSTITUCIONES PRIVADAS	606,288.23
			14104	APORTACIONES AL FONDO DE PENSIONES	44,058,178.60
			14105	APORTACIONES AL SEGURO DE CESANTÍA EN EDAD AVANZADA Y VEJEZ	0.00
		142		APORTACIONES A FONDOS DE VIVIENDA	0.00
			14201	APORTACIONES AL FOVISSSTE	0.00
			14202	APORTACIONES AL INFONAVIT	0.00
		143		APORTACIONES AL SISTEMA PARA EL RETIRO	0.00
			14301	APORTACIONES AL SAR	0.00
			14302	DEPÓSITOS PARA EL AHORRO SOLIDARIO	0.00
		144		APORTACIONES PARA SEGUROS	2,000,000.00
			14401	SEGURO DE VIDA	2,000,000.00
			14402	SEGURO DE GASTOS MÉDICOS	0.00
			14403	SEGUROS DE RESPONSABILIDAD CIVIL	0.00
			14404	SEGUROS DE ASISTENCIA LEGAL	0.00
	1500			OTRAS PRESTACIONES SOCIALES Y ECONÓMICAS	61,341,747.57
		151		CUOTAS PARA EL FONDO DE AHORRO Y FONDO DE TRABAJO	6,433,504.78
			15101	CUOTAS PARA EL FONDO DE AHORRO Y FONDO DE TRABAJO	6,433,504.78
		152		INDEMNIZACIONES	300,000.00
			15201	INDEMNIZACIONES POR ACCIDENTES EN EL TRABAJO	200,000.00
			15202	PAGO DE LIQUIDACIONES	100,000.00
		153		PRESTACIONES Y HABERES DE RETIRO	1,342,784.44
			15301	PRESTACIONES Y HABERES DE RETIRO	1,342,784.44
		154		PRESTACIONES CONTRACTUALES	53,065,458.35
			15401	PRESTACIONES AL PERSONAL DE BASE	32,700,945.12
			15402	PRESTACIONES AL PERSONAL DE CONFIANZA	1,277,754.36
			15403	PRESTACIONES AL PERSONAL DOCENTE	0.00
			15404	PRESTACIONES COMPLEMENTARIAS PERSONAL DE BASE	18,910,787.44
			15405	PRESTACIONES COMPLEMENTARIAS PERSONAL DE CONFIANZA	175,971.43
			15406	PRESTACIONES COMPLEMENTARIAS PERSONAL DOCENTE	0.00
		155		APOYOS A LA CAPACITACIÓN DE LOS SERVIDORES PÚBLICOS	0.00
			15501	APOYOS A LA CAPACITACIÓN DE LOS SERVIDORES PÚBLICOS	0.00
		159		OTRAS PRESTACIONES SOCIALES Y ECONÓMICAS	200,000.00

CAP	CONC	PG	PE	DESCRIPCIÓN	APROBADO
			15901	OTRAS PRESTACIONES SOCIALES Y ECONOMICAS	200,000.00
	1600			PREVISIONES	412,177.00
		161		PREVISIONES DE CARÁCTER LABORAL, ECONÓMICA Y DE SEGURIDAD SOCIAL	412,177.00
			16101	PREVISIONES DE INCREMENTO AL PERSONAL DE BASE	412,177.00
			16102	PREVISIONES DE INCREMENTO AL PERSONAL DE CONFIANZA	0.00
			16103	PREVISIONES DE INCREMENTO AL PERSONAL DOCENTE	0.00
			16104	PREVISIONES PARA CREACIÓN DE PLAZAS	0.00
	1700			PAGO DE ESTÍMULOS A SERVIDORES PÚBLICOS	28,113,788.53
		171		ESTÍMULOS	28,113,788.53
			17101	ESTÍMULOS ORDINARIOS	3,898,167.24
			17102	ESTÍMULOS POR ANTIGÜEDAD	1,969,650.89
			17103	BONO POR TÉRMINO DE ADMINISTRACIÓN	1,425,000.00
			17104	OTROS ESTÍMULOS CONTRACTUALES	81,147.20
			17105	MEDALLAS MAGISTERIO	0.00
			17106	ESTÍMULO A BOMBEROS	0.00
			17107	ESTÍMULOS AL PERSONAL DE SEGURIDAD PÚBLICA	20,739,823.20
		172		RECOMPENSAS	0.00
			17201	RECOMPENSAS	0.00
2000				MATERIALES Y SUMINISTROS	35,782,715.35
	2100			MATERIALES DE ADMINISTRACIÓN, EMISIÓN DE DOCUMENTOS Y ARTÍCULOS OFICIALES	2,867,700.00
		211		MATERIALES, ÚTILES Y EQUIPOS MENORES DE OFICINA	1,487,750.00
			21101	MATERIALES PARA SERVICIO EN GENERAL	200.00
			21102	ARTÍCULOS Y MATERIAL DE OFICINA	360,000.00
			21103	MATERIALES DE FERRETERÍA PARA OFICINAS	500.00
			21104	MATERIAL PARA MANTENIMIENTO DE LA OFICINA	2,600.00
			21105	MATERIAL DE PINTURA Y DIBUJO PARA USO EN OFICINAS	50.00
			21106	PRODUCTOS DE PAPEL Y HULE PARA USO EN OFICINAS	1,096,000.00
			21107	PIGMENTOS O COLORANTES PARA USO EN OFICINAS	28,400.00
		212		MATERIALES Y ÚTILES DE IMPRESIÓN Y REPRODUCCIÓN	100.00

CAP	CONC	PG	PE	DESCRIPCIÓN	APROBADO
			21201	MATERIALES PARA IMPRESIÓN Y REPRODUCCIÓN	50.00
			21202	MATERIAL PARA USO FOTOGRÁFICO Y CINEMATOGRÁFICO	50.00
			21203	MATERIAL DE PINTURA Y DIBUJO PARA USO EN IMPRESIÓN Y REPRODUCCIÓN	0.00
			21204	PRODUCTOS DE PAPEL Y HULE PARA USO EN IMPRESIÓN Y REPRODUCCIÓN	0.00
		213		MATERIAL ESTADÍSTICO Y GEOGRÁFICO	50.00
			21301	ARTÍCULOS PARA USO ESTADÍSTICO Y GEOGRÁFICO	50.00
		214		MATERIALES, ÚTILES Y EQUIPOS MENORES DE TECNOLOGÍAS DE LA INFORMACIÓN Y COMUNICACIONES	1,048,000.00
			21401	SUMINISTROS INFORMÁTICOS	1,048,000.00
		215		MATERIAL IMPRESO E INFORMACIÓN DIGITAL	900.00
			21501	ARTÍCULOS DIVERSOS DE CARÁCTER COMERCIAL	50.00
			21502	ARTÍCULOS PARA SERVICIOS GENERALES	50.00
			21503	MATERIAL DE COMUNICACIÓN	600.00
			21504	PRODUCTOS IMPRESOS EN PAPEL	200.00
		216		MATERIAL DE LIMPIEZA	329,400.00
			21601	MATERIALES Y ARTÍCULOS DE LIMPIEZA	180,000.00
			21602	PRODUCTOS DE PAPEL PARA LIMPIEZA	145,400.00
			21603	PRODUCTOS TEXTILES PARA LIMPIEZA	4,000.00
		217		MATERIALES Y ÚTILES DE ENSEÑANZA	1,000.00
			21701	MATERIALES PARA ENSEÑANZA	0.00
			21702	ARTÍCULOS DIDÁCTICOS	1,000.00
		218		MATERIALES PARA EL REGISTRO E IDENTIFICACIÓN DE BIENES Y PERSONAS	500.00
			21801	ELABORACIÓN DE PLACAS Y CALCOMANÍAS	0.00
			21802	MATERIAL DE FOTOCREDENCIALIZACIÓN	500.00
	2200			ALIMENTOS Y UTENSILIOS	518,900.00
		221		PRODUCTOS ALIMENTICIOS PARA PERSONAS	469,050.00
			22101	ANIMALES PARA ABASTO	0.00
			22102	CARNE FRESCA	0.00
			22103	PESCADOS Y MARISCOS	0.00
			22104	PRODUCTOS AGRÍCOLAS PARA ALIMENTACIÓN DE PERSONAS	50.00
			22105	PRODUCTOS DIVERSOS PARA ALIMENTACIÓN DE PERSONAS	469,000.00
			22106	PRODUCTOS DE ANIMALES INDUSTRIALIZABLES	0.00

CAP	CONC	PG	PE	DESCRIPCIÓN	APROBADO
		222		PRODUCTOS ALIMENTICIOS PARA ANIMALES	36,000.00
			22201	CARNE EN CANAL	0.00
			22202	GANADO EN PIE	0.00
			22203	PRODUCTOS AGRÍCOLAS PARA ALIMENTACIÓN DE ANIMALES	0.00
			22204	PRODUCTOS DIVERSOS PARA ALIMENTACIÓN DE ANIMALES	36,000.00
		223		UTENSILIOS PARA EL SERVICIO DE ALIMENTACIÓN	13,850.00
			22301	UTENSILIOS DIVERSOS DE CARÁCTER COMERCIAL	0.00
			22302	ARTÍCULOS PARA EL SERVICIO DE ALIMENTACIÓN	13,800.00
			22303	MATERIAL DE FERRETERÍA PARA SERVICIO DE ALIMENTACIÓN	50.00
	2300			MATERIAS PRIMAS Y MATERIALES DE PRODUCCIÓN Y COMERCIALIZACIÓN	200.00
		231		PRODUCTOS ALIMENTICIOS, AGROPECUARIOS Y FORESTALES ADQUIRIDOS COMO MATERIA PRIMA	0.00
			23101	PRODUCTOS AGRÍCOLAS ADQUIRIDOS COMO MATERIA PRIMA	0.00
			23102	PRODUCTOS FORESTALES ADQUIRIDOS COMO MATERIA PRIMA	0.00
		232		INSUMOS TEXTILES ADQUIRIDOS COMO MATERIA PRIMA	100.00
			23201	PRODUCTOS AGRÍCOLAS DE CARÁCTER TEXTIL ADQUIRIDOS COMO MATERIA PRIMA	50.00
			23202	PRODUCTOS DE ANIMALES INDUSTRIALIZABLES ADQUIRIDOS COMO MATERIA PRIMA	0.00
			23203	PRODUCTOS TEXTILES ADQUIRIDOS COMO MATERIA PRIMA	50.00
			23204	SUBSTANCIAS Y PRODUCTOS QUÍMICOS ADQUIRIDOS COMO MATERIA PRIMA	0.00
		233		PRODUCTOS DE PAPEL, CARTÓN E IMPRESOS ADQUIRIDOS COMO MATERIA PRIMA	0.00
			23301	PRODUCTOS DE PAPEL Y DE HULE ADQUIRIDOS COMO MATERIA PRIMA	0.00
			23302	PRODUCTOS FORESTALES ADQUIRIDOS COMO MATERIA PRIMA	0.00
		234		COMBUSTIBLES, LUBRICANTES, ADITIVOS, CARBÓN Y SUS DERIVADOS ADQUIRIDOS COMO MATERIA PRIMA	0.00

CAP	CONC	PG	PE	DESCRIPCIÓN	APROBADO
			23401	PRODUCTOS FORESTALES DE CARÁCTER COMBUSTIBLE ADQUIRIDOS COMO MATERIA PRIMA	0.00
		235		PRODUCTOS QUÍMICOS, FARMACÉUTICOS Y DE LABORATORIO ADQUIRIDOS COMO MATERIA PRIMA	50.00
			23501	PRODUCTOS QUÍMICOS ADQUIRIDOS COMO MATERIA PRIMA PARA USO QUIRÚRGICO Y DE LABORATORIO	50.00
		236		PRODUCTOS METÁLICOS Y A BASE DE MINERALES NO METÁLICOS ADQUIRIDOS COMO MATERIA PRIMA	0.00
			23601	ARTÍCULOS PARA SERVICIOS GENERALES ADQUIRIDOS COMO MATERIA PRIMA	0.00
		237		PRODUCTOS DE CUERO, PIEL, PLÁSTICO Y HULE ADQUIRIDOS COMO MATERIA PRIMA	50.00
			23701	PRODUCTOS PARA SERVICIOS GENERALES ADQUIRIDOS COMO MATERIA PRIMA	0.00
			23702	MATERIAL QUIRÚRGICO Y DE LABORATORIO ADQUIRIDO COMO MATERIA PRIMA	0.00
			23703	PRODUCTOS DE CUERO Y PIEL DE ANIMALES INDUSTRIALIZABLES ADQUIRIDOS COMO MATERIA PRIMA	0.00
			23704	PRODUCTOS DE HULE ADQUIRIDOS COMO MATERIA PRIMA	50.00
			23705	PRODUCTOS DE PLÁSTICO Y POLIETILENO ADQUIRIDOS COMO MATERIA PRIMA	0.00
		238		MERCANCÍAS ADQUIRIDAS PARA SU COMERCIALIZACIÓN	0.00
			23801	PRODUCTOS ALIMENTICIOS ADQUIRIDOS PARA COMERCIALIZACIÓN	0.00
			23802	PRODUCTOS DE PAPEL Y DE HULE ADQUIRIDOS PARA COMERCIALIZACIÓN	0.00
			23803	PRODUCTOS DE PLÁSTICO ADQUIRIDOS PARA COMERCIALIZACIÓN	0.00
		239		OTROS PRODUCTOS ADQUIRIDOS COMO MATERIA PRIMA	0.00
			23901	OTROS ARTÍCULOS DE CARÁCTER COMERCIAL ADQUIRIDOS COMO MATERIA PRIMA	0.00
			23902	OTROS ARTÍCULOS PARA SERVICIOS GENERALES ADQUIRIDOS COMO MATERIA PRIMA	0.00
			23903	MINERALES ADQUIRIDOS COMO MATERIA PRIMA	0.00

CAP	CONC	PG	PE	DESCRIPCIÓN	APROBADO
			23904	OTROS PRODUCTOS DE ANIMALES INDUSTRIALIZABLES ADQUIRIDOS COMO MATERIA PRIMA	0.00
			23905	OTROS PRODUCTOS FORESTALES ADQUIRIDOS COMO MATERIA PRIMA	0.00
	2400			MATERIALES Y ARTÍCULOS DE CONSTRUCCIÓN Y DE REPARACIÓN	371,680.00
		241		PRODUCTOS MINERALES NO METÁLICOS	18,360.00
			24101	MATERIAL DE FERRETERÍA PARA CONSTRUCCIÓN Y REPARACIÓN	14,400.00
			24102	MINERALES PARA CONSTRUCCIÓN Y REPARACIÓN	3,360.00
			24103	PRODUCTOS MINERALES PARA CONSTRUCCIÓN Y REPARACIÓN	600.00
		242		CEMENTO Y PRODUCTOS DE CONCRETO	8,600.00
			24201	CEMENTO Y PRODUCTOS DE CONCRETO	8,600.00
		243		CAL, YESO Y PRODUCTOS DE YESO	4,200.00
			24301	CAL, YESO Y PRODUCTOS DE YESO	4,200.00
		244		MADERA Y PRODUCTOS DE MADERA	8,260.00
			24401	MADERA Y PRODUCTOS DE MADERA	2,500.00
			24402	PRODUCTOS FORESTALES PARA LA CONSTRUCCIÓN	5,760.00
		245		VIDRIO Y PRODUCTOS DE VIDRIO	6,310.00
			24501	ARTÍCULOS Y MATERIAL DE OFICINA EN VIDRIO	50.00
			24502	MATERIALES DE FERRETERÍA EN VIDRIO	5,760.00
			24503	PRODUCTOS DE VIDRIO Y CRISTAL	500.00
		246		MATERIAL ELÉCTRICO Y ELECTRÓNICO	125,450.00
			24601	ACCESORIOS Y MATERIAL ELÉCTRICO	120,000.00
			24602	MATERIAL ELÉCTRICO PARA COMUNICACIÓN	50.00
			24603	MATERIAL DE FERRETERÍA ELÉCTRICO	5,400.00
		247		ARTÍCULOS METÁLICOS PARA LA CONSTRUCCIÓN	50,600.00
			24701	ACCESORIOS Y MATERIAL ELÉCTRICO PARA LA CONSTRUCCIÓN	300.00
			24702	MATERIAL DE FERRETERÍA PARA LA CONSTRUCCIÓN	15,000.00
			24703	PRODUCTOS MINERALES PARA LA CONSTRUCCIÓN	27,800.00
			24704	REFACCIONES Y ESTRUCTURAS PARA LA CONSTRUCCIÓN	7,500.00
		248		MATERIALES COMPLEMENTARIOS	58,900.00
			24801	ARTÍCULOS COMPLEMENTARIOS PARA SERVICIOS GENERALES	36,000.00

CAP	CONC	PG	PE	DESCRIPCIÓN	APROBADO
			24802	MATERIALES COMPLEMENTARIOS DE FERRETERÍA	50.00
			24803	PRODUCTOS COMPLEMENTARIOS DE PAPEL Y DE HULE	1,680.00
			24804	PRODUCTOS COMPLEMENTARIOS DE ORIGEN FORESTAL	2,520.00
			24805	PRODUCTOS COMPLEMENTARIOS DE ORIGEN MINERAL	50.00
			24806	PRODUCTOS TEXTILES COMPLEMENTARIOS	3,600.00
			24807	PRODUCTOS DE PLÁSTICO, PVC Y SIMILARES PARA LA CONSTRUCCIÓN	15,000.00
		249		OTROS MATERIALES Y ARTÍCULOS DE CONSTRUCCIÓN Y REPARACIÓN	91,000.00
			24901	OTROS MATERIALES DE FERRETERÍA PARA CONSTRUCCIÓN Y REPARACIÓN	1,000.00
			24902	OTROS MATERIALES DE MANTENIMIENTO Y SEGURIDAD PARA CONSTRUCCIÓN Y REPARACIÓN	0.00
			24903	OTROS PRODUCTOS MINERALES PARA CONSTRUCCIÓN Y REPARACIÓN	0.00
			24904	OTROS PRODUCTOS QUÍMICOS PARA CONSTRUCCIÓN Y REPARACIÓN	90,000.00
	2500			PRODUCTOS QUÍMICOS, FARMACÉUTICOS Y DE LABORATORIO	851,350.00
		251		PRODUCTOS QUÍMICOS BÁSICOS	6,050.00
			25101	MATERIAL QUIRÚRGICO Y DE LABORATORIO BÁSICO	50.00
			25102	SUBSTANCIAS Y PRODUCTOS QUÍMICOS BÁSICOS	6,000.00
		252		FERTILIZANTES, PESTICIDAS Y OTROS AGROQUÍMICOS	2,500.00
			25201	FERTILIZANTES, PESTICIDAS Y OTROS AGROQUÍMICOS	2,500.00
		253		MEDICINAS Y PRODUCTOS FARMACÉUTICOS	15,700.00
			25301	MEDICINAS Y PRODUCTOS FARMACÉUTICOS DE APLICACIÓN HUMANA	700.00
			25302	CUADRO BÁSICO Y CATÁLOGO DE MEDICAMENTOS DEL SECTOR SALUD	9,600.00
			25303	MEDICINAS Y PRODUCTOS FARMACÉUTICOS DE APLICACIÓN ANIMAL	5,400.00
		254		MATERIALES, ACCESORIOS Y SUMINISTROS MÉDICOS	283,050.00
			25401	ARTÍCULOS PARA SERVICIOS GENERALES EN EL ÁREA MÉDICA	23,000.00
			25402	MATERIAL QUIRÚRGICO Y DE LABORATORIO DE USO EN EL ÁREA MÉDICA	260,000.00

CAP	CONC	PG	PE	DESCRIPCIÓN	APROBADO
			25403	PRODUCTOS QUÍMICOS PARA USO EN EL ÁREA MÉDICA	0.00
			25404	MATERIALES, ACCESORIOS Y SUMINISTROS MÉDICOS DE APLICACIÓN ANIMAL	50.00
		255		MATERIALES, ACCESORIOS Y SUMINISTROS DE LABORATORIO	500,000.00
			25501	MATERIAL QUIRÚRGICO Y DE LABORATORIO	500,000.00
			25502	PRODUCTOS MINERALES UTILIZADOS EN LABORATORIOS	0.00
		256		FIBRAS SINTÉTICAS, HULES, PLÁSTICOS Y DERIVADOS	44,000.00
			25601	FIBRAS SINTÉTICAS, HULES, PLÁSTICOS Y DERIVADOS	44,000.00
		259		OTROS PRODUCTOS QUÍMICOS	50.00
			25901	OTRAS SUBSTANCIAS Y PRODUCTOS QUÍMICOS	50.00
	2600			COMBUSTIBLES, LUBRICANTES Y ADITIVOS	27,534,510.96
		261		COMBUSTIBLES, LUBRICANTES Y ADITIVOS	27,534,510.96
			26101	COMBUSTIBLES, LUBRICANTES Y ADITIVOS	27,534,510.96
		262		CARBÓN Y SUS DERIVADOS	0.00
			26201	CARBÓN Y SUS DERIVADOS	0.00
	2700			VESTUARIO, BLANCOS, PRENDAS DE PROTECCIÓN Y ARTÍCULOS DEPORTIVOS	120,880.00
		271		VESTUARIO Y UNIFORMES	24,630.00
			27101	ARTÍCULOS PARA SERVICIOS GENERALES	0.00
			27102	MATERIAL Y ACCESORIOS DE ARTILLERÍA Y ATAVÍO CIVIL, MILITAR Y RELIGIOSO	1,000.00
			27103	MATERIAL DE FERRETERÍA PARA USO EN VESTUARIOS Y UNIFORMES	50.00
			27104	MATERIAL DE MANTENIMIENTO Y SEGURIDAD UTILIZADO EN VESTUARIO Y UNIFORMES	0.00
			27105	PRODUCTOS DE ANIMALES INDUSTRIALIZABLES ADQUIRIDOS COMO VESTUARIO Y UNIFORMES	0.00
			27106	PRODUCTOS TEXTILES ADQUIRIDOS COMO VESTUARIO Y UNIFORMES	23,580.00
		272		PRENDAS DE SEGURIDAD Y PROTECCIÓN PERSONAL	86,250.00
			27201	ARTÍCULOS PARA SERVICIOS GENERALES PARA SEGURIDAD Y PROTECCIÓN PERSONAL	0.00
			27202	ARTÍCULOS PARA SEGURIDAD Y PROTECCIÓN PERSONAL	2,800.00
			27203	MATERIAL DE MANTENIMIENTO PARA SEGURIDAD Y PROTECCIÓN PERSONAL	55,000.00

CAP	CONC	PG	PE	DESCRIPCIÓN	APROBADO
			27204	MATERIAL QUIRÚRGICO Y DE LABORATORIO PARA SEGURIDAD Y PROTECCIÓN PERSONAL	28,000.00
			27205	PRODUCTOS DE PAPEL Y DE HULE PARA SEGURIDAD Y PROTECCIÓN PERSONAL	50.00
			27206	PRODUCTOS TEXTILES PARA SEGURIDAD Y PROTECCIÓN PERSONAL	400.00
		273		ARTÍCULOS DEPORTIVOS	5,050.00
			27301	ARTÍCULOS DEPORTIVOS Y DE CAMPAÑA	5,000.00
			27302	ARTÍCULOS PARA SERVICIOS GENERALES UTILIZADOS EN ACTIVIDADES DEPORTIVAS	0.00
			27303	PRODUCTOS DE ANIMALES INDUSTRIALIZABLES UTILIZADOS EN ACTIVIDADES DEPORTIVAS	0.00
			27304	PRODUCTOS DE PAPEL Y DE HULE UTILIZADOS EN ACTIVIDADES DEPORTIVAS	50.00
		274		PRODUCTOS TEXTILES	50.00
			27401	PRODUCTOS TEXTILES	50.00
		275		BLANCOS Y OTROS PRODUCTOS TEXTILES, EXCEPTO PRENDAS DE VESTIR	4,900.00
			27501	ARTÍCULOS PARA SERVICIOS GENERALES DE ORIGEN TEXTIL	500.00
			27502	MATERIAL QUIRÚRGICO Y DE LABORATORIO DE ORIGEN TEXTIL	0.00
			27503	OTROS PRODUCTOS TEXTILES	4,400.00
	2800			MATERIALES Y SUMINISTROS PARA SEGURIDAD	16,650.00
		281		SUSTANCIAS Y MATERIALES EXPLOSIVOS	400.00
			28101	SUSTANCIAS Y MATERIALES EXPLOSIVOS	400.00
		282		MATERIALES DE SEGURIDAD PÚBLICA	16,200.00
			28201	MATERIALES Y ACCESORIOS PARA SEGURIDAD PÚBLICA	200.00
			28202	MATERIAL DE MANTENIMIENTO Y SEGURIDAD PÚBLICA	16,000.00
		283		PRENDAS DE PROTECCIÓN PARA SEGURIDAD PÚBLICA Y NACIONAL	50.00
			28301	PRENDAS DE PROTECCIÓN PARA SEGURIDAD PÚBLICA	50.00
	2900			HERRAMIENTAS, REFACCIONES Y ACCESORIOS MENORES	3,500,844.39
		291		HERRAMIENTAS MENORES	29,394.39
			29101	ACCESORIOS Y MATERIALES MENORES	22,000.00
			29102	APARATOS E INSTRUMENTOS MENORES	50.00
			29103	HERRAMIENTAS MENORES DE TIPO MÉDICO Y QUIRÚRGICO	50.00

CAP	CONC	PG	PE	DESCRIPCIÓN	APROBADO
			29104	HERRAMIENTAS MENORES DE CARÁCTER COMERCIAL	0.00
			29105	EQUIPOS Y MATERIALES MENORES DE COMUNICACIÓN, FOTOGRÁFICOS Y CINEMATOGRÁFICOS	4,294.39
			29106	ARTÍCULOS MENORES PARA SERVICIOS GENERALES	0.00
			29107	EQUIPOS Y MATERIALES MENORES DE MANTENIMIENTO Y SEGURIDAD	3,000.00
			29108	EQUIPOS MENORES DE PINTURA Y DIBUJO	0.00
			29109	IMPLEMENTOS MENORES DE ORIGEN AGRÍCOLA	0.00
		292		REFACCIONES Y ACCESORIOS MENORES DE EDIFICIOS	83,800.00
			29201	ARTÍCULOS MENORES PARA SERVICIOS GENERALES EN EDIFICIOS	31,800.00
			29202	MATERIAL MENOR DE FERRETERÍA PARA USO EN EDIFICIOS	52,000.00
		293		REFACCIONES Y ACCESORIOS MENORES DE MOBILIARIO Y EQUIPO DE ADMINISTRACIÓN, EDUCACIONAL Y RECREATIVO	26,400.00
			29301	MATERIAL MENOR DE FERRETERÍA PARA MOBILIARIO Y EQUIPO	26,400.00
		294		REFACCIONES Y ACCESORIOS MENORES DE EQUIPO DE CÓMPUTO Y TECNOLOGÍAS DE LA INFORMACIÓN	365,000.00
			29401	ARTÍCULOS ELECTRÓNICOS MENORES	5,000.00
			29402	ARTÍCULOS AUXILIARES DE CÓMPUTO	0.00
			29403	REFACCIONES Y ACCESORIOS MENORES DE CARÁCTER INFORMÁTICO	360,000.00
		295		REFACCIONES Y ACCESORIOS MENORES DE EQUIPO E INSTRUMENTAL MÉDICO Y DE LABORATORIO	100.00
			29501	REFACCIONES Y ACCESORIOS MENORES DE EQUIPO E INSTRUMENTAL MÉDICO Y DE LABORATORIO	100.00
		296		REFACCIONES Y ACCESORIOS MENORES DE EQUIPO DE TRANSPORTE	2,978,800.00
			29601	ACCESORIOS Y MATERIALES ELÉCTRICOS MENORES PARA EQUIPO DE TRANSPORTE	756,000.00
			29602	ARTÍCULOS AUTOMOTRICES MENORES	1,680,000.00
			29603	ARTÍCULOS MENORES DE CARÁCTER DIVERSO PARA USO EN EQUIPO DE TRANSPORTE	2,400.00

CAP	CONC	PG	PE	DESCRIPCIÓN	APROBADO
			29908	REFACCIONES MENORES PARA USO DIVERSOS EN OTROS BIENES MUEBLES	0.00
3000				SERVICIOS GENERALES	11,307,183.00
	3100			SERVICIOS BÁSICOS	3,454,000.00
		311		ENERGÍA ELÉCTRICA	2,682,400.00
			31101	ENERGÍA ELÉCTRICA	2,682,400.00
		312		GAS	1,800.00
			31201	GAS	1,800.00
		313		AGUA	90,000.00
			31301	AGUA	90,000.00
		314		TELEFONÍA TRADICIONAL	384,000.00
			31401	TELEFONÍA TRADICIONAL	384,000.00
		315		TELEFONÍA CELULAR	7,200.00
			31501	TELEFONÍA CELULAR	7,200.00
		316		SERVICIOS DE TELECOMUNICACIONES Y SATÉLITES	0.00
			31601	SERVICIO DE RADIOLOCALIZACIÓN	0.00
			31602	SERVICIOS DE TELECOMUNICACIONES	0.00
		317		SERVICIOS DE ACCESO DE INTERNET, REDES Y PROCESAMIENTO DE INFORMACIÓN	168,000.00
			31701	SERVICIOS DE ACCESO DE INTERNET, REDES Y PROCESAMIENTO DE INFORMACIÓN	168,000.00
		318		SERVICIOS POSTALES Y TELEGRÁFICOS	120,050.00
			31801	SERVICIO POSTAL	120,000.00
			31802	SERVICIO TELEGRÁFICO	50.00
		319		SERVICIOS INTEGRALES Y OTROS SERVICIOS	550.00
			31901	SERVICIOS INTEGRALES DE TELECOMUNICACIÓN	50.00
			31902	CONTRATACIÓN DE OTROS SERVICIOS	500.00
			31903	SERVICIOS GENERALES PARA PLANTELES EDUCATIVOS	0.00
	3200			SERVICIOS DE ARRENDAMIENTO	3,815,673.00
		321		ARRENDAMIENTO DE TERRENOS	536,553.00
			32101	ARRENDAMIENTO DE TERRENOS	536,553.00
		322		ARRENDAMIENTO DE EDIFICIOS	2,520,000.00
			32201	ARRENDAMIENTO DE EDIFICIOS	2,520,000.00
		323		ARRENDAMIENTO DE MOBILIARIO Y EQUIPO DE ADMINISTRACIÓN, EDUCACIONAL Y RECREATIVO	286,620.00
			32301	ARRENDAMIENTO DE EQUIPO Y BIENES INFORMÁTICOS	276,000.00
			32302	ARRENDAMIENTO DE MOBILIARIO	10,620.00
		324		ARRENDAMIENTO DE EQUIPO E INSTRUMENTAL MÉDICO Y DE LABORATORIO	0.00

CAP	CONC	PG	PE	DESCRIPCIÓN	APROBADO
			32401	ARRENDAMIENTO DE EQUIPO E INSTRUMENTAL MEDICO Y DE LABORATORIO	0.00
		325		ARRENDAMIENTO DE EQUIPO DE TRANSPORTE	500.00
			32501	ARRENDAMIENTO DE EQUIPO DE TRANSPORTE	500.00
		326		ARRENDAMIENTO DE MAQUINARIA, OTROS EQUIPOS Y HERRAMIENTAS	6,000.00
			32601	ARRENDAMIENTO DE MAQUINARIA, OTROS EQUIPOS Y HERRAMIENTAS	6,000.00
		327		ARRENDAMIENTO DE ACTIVOS INTANGIBLES	460,000.00
			32701	ARRENDAMIENTO DE ACTIVOS INTANGIBLES	460,000.00
		328		ARRENDAMIENTO FINANCIERO	0.00
			32801	ARRENDAMIENTO FINANCIERO	0.00
		329		OTROS ARRENDAMIENTOS	6,000.00
			32901	OTROS ARRENDAMIENTOS	6,000.00
	3300			SERVICIOS PROFESIONALES, CIENTÍFICOS, TÉCNICOS Y OTROS SERVICIOS	262,360.00
		331		SERVICIOS LEGALES, DE CONTABILIDAD, AUDITORÍA Y RELACIONADOS	600.00
			33101	ASESORÍAS ASOCIADAS A CONVENIOS, TRATADOS O ACUERDOS	50.00
			33102	OTRAS ASESORÍAS PARA LA OPERACIÓN DE PROGRAMAS	500.00
			33103	SERVICIOS RELACIONADOS CON PROCEDIMIENTOS JURISDICCIONALES	50.00
		332		SERVICIOS DE DISEÑO, ARQUITECTURA, INGENIERÍA Y ACTIVIDADES RELACIONADAS	50.00
			33201	SERVICIOS DE DISEÑO, ARQUITECTURA, INGENIERÍA Y ACTIVIDADES RELACIONADAS	50.00
		333		SERVICIOS DE CONSULTORÍA ADMINISTRATIVA, PROCESOS, TÉCNICA Y EN TECNOLOGÍAS DE LA INFORMACIÓN	1,100.00
			33301	SERVICIOS DE INFORMÁTICA	1,000.00
			33302	SERVICIOS ESTADÍSTICOS Y GEOGRÁFICOS	50.00
			33303	SERVICIOS RELACIONADOS CON CERTIFICACIÓN DE PROCESOS	50.00
		334		SERVICIOS DE CAPACITACIÓN	60,000.00
			33401	SERVICIOS DE CAPACITACIÓN	60,000.00
		335		SERVICIOS DE INVESTIGACIÓN CIENTÍFICA Y DESARROLLO	0.00
			33501	SERVICIOS DE INVESTIGACIÓN CIENTÍFICA Y DESARROLLO	0.00

CAP	CONC	PG	PE	DESCRIPCIÓN	APROBADO
		336		SERVICIOS DE APOYO ADMINISTRATIVO, TRADUCCIÓN, FOTOCOPIADO E IMPRESIÓN	139,500.00
			33601	SERVICIOS RELACIONADOS CON TRADUCCIONES	0.00
			33602	OTROS SERVICIOS COMERCIALES	500.00
			33603	IMPRESIONES DE DOCUMENTOS OFICIALES PARA LA PRESTACIÓN DE SERVICIOS PÚBLICOS, IDENTIFICACIÓN, FORMATOS ADMINISTRATIVOS Y FISCALES, FORMAS VALORADAS, CERTIFICADOS Y TÍTULOS	27,000.00
			33604	IMPRESIÓN Y ELABORACIÓN DE MATERIAL INFORMATIVO DERIVADO DE LA OPERACIÓN Y ADMINISTRACIÓN DE LOS ENTES PÚBLICOS	112,000.00
		337		SERVICIOS DE PROTECCIÓN Y SEGURIDAD	60,960.00
			33701	GASTOS DE SEGURIDAD PÚBLICA Y NACIONAL	60,960.00
		338		SERVICIOS DE VIGILANCIA	0.00
			33801	SERVICIOS DE VIGILANCIA	0.00
		339		SERVICIOS PROFESIONALES, CIENTÍFICOS Y TÉCNICOS INTEGRALES	150.00
			33901	SUBCONTRATACIÓN DE SERVICIOS CON TERCEROS	50.00
			33902	PROYECTOS PARA PRESTACIÓN DE SERVICIOS	50.00
			33903	SERVICIOS INTEGRALES	50.00
	3400			SERVICIOS FINANCIEROS, BANCARIOS Y COMERCIALES	288,500.00
		341		SERVICIOS FINANCIEROS Y BANCARIOS	13,300.00
			34101	COMISIONES BANCARIAS	13,200.00
			34102	RECARGOS Y ACTUALIZACIONES	50.00
			34103	INTERESES MORATORIOS	0.00
			34104	HONORARIOS FIDUCIARIOS	0.00
			34105	COMISIONES POR DISPOSICIÓN DE CRÉDITO	0.00
			34106	COMISIONES POR APERTURA DE CRÉDITO	0.00
			34107	INTERESES POR CRÉDITOS A CORTO PLAZO	0.00
			34108	OTROS	50.00
		342		SERVICIOS DE COBRANZA, INVESTIGACIÓN CREDITICIA Y SIMILAR	0.00
			34201	SERVICIOS DE COBRANZA, INVESTIGACIÓN CREDITICIA Y SIMILAR	0.00
		343		SERVICIOS DE RECAUDACIÓN, TRASLADO Y CUSTODIA DE VALORES	0.00
			34301	GASTOS INHERENTES A LA RECAUDACIÓN	0.00
		344		SEGUROS DE RESPONSABILIDAD PATRIMONIAL Y FIANZAS	50.00

CAP	CONC	PG	PE	DESCRIPCIÓN	APROBADO
			34401	SEGURO DE RESPONSABILIDAD PATRIMONIAL DEL ESTADO	50.00
		345		SEGURO DE BIENES PATRIMONIALES	275,000.00
			34501	SEGUROS DE BIENES PATRIMONIALES	275,000.00
		346		ALMACENAJE, ENVASE Y EMBALAJE	50.00
			34601	ALMACENAJE, EMBALAJE Y ENVASE	50.00
		347		FLETES Y MANIOBRAS	50.00
			34701	FLETES Y MANIOBRAS	50.00
		348		COMISIONES POR VENTAS	0.00
			34801	COMISIONES POR VENTAS	0.00
		349		SERVICIOS FINANCIEROS, BANCARIOS Y COMERCIALES INTEGRALES	50.00
			34901	SERVICIOS FINANCIEROS, BANCARIOS Y COMERCIALES INTEGRALES	50.00
	3500			SERVICIOS DE INSTALACIÓN, REPARACIÓN, MANTENIMIENTO Y CONSERVACIÓN	1,611,450.00
		351		CONSERVACIÓN Y MANTENIMIENTO MENOR DE INMUEBLES	228,000.00
			35101	MANTENIMIENTO Y CONSERVACIÓN DE INMUEBLES PARA LA PRESTACIÓN DE SERVICIOS ADMINISTRATIVOS	108,000.00
			35102	MANTENIMIENTO Y CONSERVACIÓN DE INMUEBLES PARA LA PRESTACIÓN DE SERVICIOS PÚBLICOS	120,000.00
		352		INSTALACIÓN, REPARACIÓN Y MANTENIMIENTO DE MOBILIARIO Y EQUIPO DE ADMINISTRACIÓN, EDUCACIONAL Y RECREATIVO	60,000.00
			35201	INSTALACIÓN, REPARACIÓN Y MANTENIMIENTO DE MOBILIARIO Y EQUIPO DE ADMINISTRACIÓN, EDUCACIONAL Y RECREATIVO	60,000.00
		353		INSTALACIÓN, REPARACIÓN Y MANTENIMIENTO DE EQUIPO DE CÓMPUTO Y TECNOLOGÍA DE LA INFORMACIÓN	10,000.00
			35301	INSTALACIÓN, REPARACIÓN Y MANTENIMIENTO DE EQUIPO DE CÓMPUTO Y TECNOLOGÍA DE LA INFORMACIÓN	10,000.00
		354		INSTALACIÓN, REPARACIÓN Y MANTENIMIENTO DE EQUIPO E INSTRUMENTAL MÉDICO Y DE LABORATORIO	50.00
			35401	INSTALACIÓN, REPARACIÓN Y MANTENIMIENTO DE EQUIPO E INSTRUMENTAL MÉDICO Y DE LABORATORIO	50.00

CAP	CONC	PG	PE	DESCRIPCIÓN	APROBADO
		355		REPARACIÓN Y MANTENIMIENTO DE EQUIPO DE TRANSPORTE	420,000.00
			35501	REPARACIÓN Y MANTENIMIENTO DE EQUIPO DE TRANSPORTE	420,000.00
		356		REPARACIÓN Y MANTENIMIENTO DE EQUIPO DE DEFENSA Y SEGURIDAD	6,000.00
			35601	REPARACIÓN Y MANTENIMIENTO DE EQUIPO DE DEFENSA Y SEGURIDAD	6,000.00
		357		INSTALACIÓN, REPARACIÓN Y MANTENIMIENTO DE MAQUINARIA, OTROS EQUIPOS Y HERRAMIENTA	4,200.00
			35701	MANTENIMIENTO Y CONSERVACIÓN DE MAQUINARIA Y EQUIPO	4,200.00
			35702	MANTENIMIENTO Y CONSERVACIÓN DE PLANTAS E INSTALACIONES PRODUCTIVAS	0.00
		358		SERVICIOS DE LIMPIEZA Y MANEJO DE DESECHOS	823,200.00
			35801	SERVICIOS DE LAVANDERÍA, LIMPIEZA E HIGIENE	756,000.00
			35802	SERVICIOS DE MANEJO DE DESECHOS	67,200.00
		359		SERVICIOS DE JARDINERÍA Y FUMIGACIÓN	60,000.00
			35901	SERVICIOS DE JARDINERÍA Y FUMIGACIÓN	60,000.00
	3600			SERVICIOS DE COMUNICACIÓN SOCIAL Y PUBLICIDAD	294,150.00
		361		DIFUSIÓN POR RADIO, TELEVISIÓN Y OTROS MEDIOS DE MENSAJES SOBRE PROGRAMAS Y ACTIVIDADES GUBERNAMENTALES	18,000.00
			36101	DIFUSIÓN POR RADIO, TELEVISIÓN Y OTROS MEDIOS DE MENSAJES SOBRE PROGRAMAS Y ACTIVIDADES GUBERNAMENTALES	18,000.00
		362		DIFUSIÓN POR RADIO, TELEVISIÓN Y OTROS MEDIOS DE MENSAJES COMERCIALES PARA PROMOVER LA VENTA DE BIENES O SERVICIOS	50.00
			36201	DIFUSIÓN POR RADIO, TELEVISIÓN Y OTROS MEDIOS DE MENSAJES COMERCIALES PARA PROMOVER LA VENTA DE BIENES O SERVICIOS	50.00
		363		SERVICIOS DE CREATIVIDAD, PREPRODUCCIÓN Y PRODUCCIÓN DE PUBLICIDAD, EXCEPTO INTERNET	50.00
			36301	SERVICIOS DE CREATIVIDAD, PREPRODUCCIÓN Y PRODUCCIÓN DE PUBLICIDAD, EXCEPTO INTERNET	50.00
		364		SERVICIOS DE REVELADO DE FOTOGRAFÍAS	50.00
			36401	SERVICIOS DE REVELADO DE FOTOGRAFÍAS	50.00

CAP	CONC	PG	PE	DESCRIPCIÓN	APROBADO
		365		SERVICIOS DE LA INDUSTRIA FÍLMICA, DEL SONIDO Y DEL VIDEO	0.00
			36501	SERVICIOS DE LA INDUSTRIA FÍLMICA, DEL SONIDO Y DEL VIDEO	0.00
		366		SERVICIO DE CREACIÓN Y DIFUSIÓN DE CONTENIDO EXCLUSIVAMENTE A TRAVÉS DE INTERNET	276,000.00
			36601	SERVICIO DE CREACIÓN Y DIFUSIÓN DE CONTENIDO EXCLUSIVAMENTE A TRAVÉS DE INTERNET	276,000.00
		369		OTROS SERVICIOS DE INFORMACIÓN	0.00
			36901	OTROS SERVICIOS DE INFORMACIÓN	0.00
	3700			SERVICIOS DE TRASLADO Y VIÁTICOS	1,457,450.00
		371		PASAJES AÉREOS	230,000.00
			37101	PASAJES AÉREOS	230,000.00
		372		PASAJES TERRESTRES	202,000.00
			37201	PASAJES TERRESTRES	202,000.00
		373		PASAJES MARÍTIMOS, LACUSTRES Y FLUVIALES	0.00
			37301	PASAJES MARÍTIMOS, LACUSTRES Y FLUVIALES	0.00
		374		AUTOTRANSPORTE	0.00
			37401	AUTOTRANSPORTE	0.00
		375		VIÁTICOS EN EL PAÍS	1,012,400.00
			37501	VIÁTICOS EN EL PAÍS	1,012,400.00
		376		VIÁTICOS EN EL EXTRANJERO	10,000.00
			37601	VIÁTICOS EN EL EXTRANJERO	10,000.00
		377		GASTOS DE INSTALACIÓN Y TRASLADO DE MENAJE	0.00
			37701	GASTOS DE INSTALACIÓN Y TRASLADO DE MENAJE	0.00
		378		SERVICIOS INTEGRALES DE TRASLADO Y VIÁTICOS	50.00
			37801	SERVICIOS INTEGRALES NACIONALES PARA SERVIDORES PÚBLICOS EN EL DESEMPEÑO DE COMISIONES Y FUNCIONES OFICIALES	50.00
			37802	SERVICIOS INTEGRALES EN EL EXTRANJERO PARA SERVIDORES PÚBLICOS EN EL DESEMPEÑO DE COMISIONES Y FUNCIONES OFICIALES	0.00
		379		OTROS SERVICIOS DE TRASLADO Y HOSPEDAJE	3,000.00
			37901	OTROS SERVICIOS DE TRASLADO Y HOSPEDAJE	3,000.00
	3800			SERVICIOS OFICIALES	43,500.00
		381		GASTOS DE CEREMONIAL	50.00

CAP	CONC	PG	PE	DESCRIPCIÓN	APROBADO
			38101	GASTOS DE CEREMONIAL	50.00
		382		GASTOS DE ORDEN SOCIAL Y CULTURAL	37,200.00
			38201	GASTOS DE ORDEN SOCIAL Y CULTURAL	37,200.00
		383		CONGRESOS Y CONVENCIONES	50.00
			38301	CONGRESOS Y CONVENCIONES	50.00
		384		EXPOSICIONES	0.00
			38401	EXPOSICIONES	0.00
		385		GASTOS DE REPRESENTACIÓN	6,200.00
			38501	GASTOS DE REPRESENTACIÓN	6,200.00
	3900			OTROS SERVICIOS GENERALES	80,100.00
		391		SERVICIOS FUNERARIOS Y DE CEMENTERIOS	50,000.00
			39101	SERVICIOS FUNERARIOS Y DE CEMENTERIOS	50,000.00
		392		IMPUESTOS Y DERECHOS	24,050.00
			39201	IMPUESTOS Y DERECHOS DE EXPORTACIÓN	50.00
			39202	OTROS IMPUESTOS Y DERECHOS	24,000.00
		393		IMPUESTOS Y DERECHOS DE IMPORTACIÓN	0.00
			39301	IMPUESTOS Y DERECHOS DE IMPORTACIÓN	0.00
		394		SENTENCIAS Y RESOLUCIONES POR AUTORIDAD COMPETENTE	0.00
			39401	EROGACIONES POR RESOLUCIONES POR AUTORIDAD COMPETENTE	0.00
			39402	INDEMNIZACIONES POR EXPROPIACIONES	0.00
		395		PENAS, MULTAS, ACCESORIOS Y ACTUALIZACIONES	2,000.00
			39501	PENAS, MULTAS, ACCESORIOS Y ACTUALIZACIONES	2,000.00
		396		OTROS GASTOS POR RESPONSABILIDADES	1,000.00
			39601	OTROS GASTOS POR RESPONSABILIDADES	1,000.00
		397		UTILIDADES	0.00
			39701	UTILIDADES	0.00
		398		IMPUESTO SOBRE NÓMINAS Y OTROS QUE SE DERIVEN DE UNA RELACIÓN LABORAL	0.00
			39801	IMPUESTO SOBRE NÓMINAS Y OTROS QUE SE DERIVEN DE UNA RELACIÓN LABORAL	0.00
		399		OTROS SERVICIOS GENERALES	3,050.00
			39901	SERVICIOS DE ALIMENTACIÓN	50.00
			39902	OTROS SERVICIOS GENERALES	3,000.00
4000				TRANSFERENCIAS, ASIGNACIONES, SUBSIDIOS Y OTRAS AYUDAS	0.00
	4100			TRANSFERENCIAS INTERNAS Y ASIGNACIONES AL SECTOR PÚBLICO	0.00
		411		ASIGNACIONES PRESUPUESTARIAS AL PODER EJECUTIVO	0.00
			41101	ASIGNACIONES PRESUPUESTARIAS AL PODER EJECUTIVO	0.00

CAP	CONC	PG	PE	DESCRIPCIÓN	APROBADO
		412		ASIGNACIONES PRESUPUESTARIAS AL PODER LEGISLATIVO	0.00
			41201	CONGRESO DEL ESTADO DE NAYARIT	0.00
			41202	AUDITORÍA SUPERIOR DEL ESTADO DE NAYARIT	0.00
		413		ASIGNACIONES PRESUPUESTARIAS AL PODER JUDICIAL	0.00
			41301	ASIGNACIONES PRESUPUESTARIAS AL PODER JUDICIAL	0.00
		414		ASIGNACIONES PRESUPUESTARIAS A ÓRGANOS AUTÓNOMOS	0.00
			41401	ÓRGANOS AUTÓNOMOS ESTATALES	0.00
			41402	ÓRGANOS AUTÓNOMOS MUNICIPALES	0.00
		415		TRANSFERENCIAS INTERNAS OTORGADAS A ENTIDADES PARAESTATALES NO EMPRESARIALES Y NO FINANCIERAS	0.00
			41501	ENTIDADES PARAESTATALES NO EMPRESARIALES Y NO FINANCIERAS	0.00
			41502	ENTIDADES PARAMUNICIPALES NO EMPRESARIALES Y NO FINANCIERAS	0.00
		416		TRANSFERENCIAS INTERNAS OTORGADAS A ENTIDADES PARAESTATALES EMPRESARIALES Y NO FINANCIERAS	0.00
			41601	ENTIDADES PARAESTATALES EMPRESARIALES Y NO FINANCIERAS	0.00
			41602	ENTIDADES PARAMUNICIPALES EMPRESARIALES Y NO FINANCIERAS	0.00
		417		TRANSFERENCIAS INTERNAS OTORGADAS A FIDEICOMISOS PÚBLICOS EMPRESARIALES Y NO FINANCIEROS	0.00
			41701	TRANSFERENCIAS INTERNAS OTORGADAS A FIDEICOMISOS PÚBLICOS EMPRESARIALES Y NO FINANCIEROS (ESTATALES)	0.00
			41702	TRANSFERENCIAS INTERNAS OTORGADAS A FIDEICOMISOS PÚBLICOS EMPRESARIALES Y NO FINANCIEROS (MUNICIPALES)	0.00
		418		TRANSFERENCIAS INTERNAS OTORGADAS A INSTITUCIONES PARAESTATALES PÚBLICAS FINANCIERAS	0.00
			41801	TRANSFERENCIAS INTERNAS OTORGADAS A INSTITUCIONES PARAESTATALES PÚBLICAS FINANCIERAS	0.00
			41802	TRANSFERENCIAS INTERNAS OTORGADAS A INSTITUCIONES PARAMUNICIPALES PÚBLICAS FINANCIERAS	0.00

CAP	CONC	PG	PE	DESCRIPCIÓN	APROBADO
		419		TRANSFERENCIAS INTERNAS OTORGADAS A FIDEICOMISOS PÚBLICOS FINANCIEROS	0.00
			41901	TRANSFERENCIAS INTERNAS OTORGADAS A FIDEICOMISOS PÚBLICOS FINANCIEROS ESTATALES	0.00
			41902	TRANSFERENCIAS INTERNAS OTORGADAS A FIDEICOMISOS PÚBLICOS FINANCIEROS MUNICIPALES	0.00
	4200			TRANSFERENCIAS AL RESTO DEL SECTOR PÚBLICO	0.00
		421		TRANSFERENCIAS OTORGADAS A ENTIDADES PARAESTATALES NO EMPRESARIALES Y NO FINANCIERAS	0.00
			42101	TRANSFERENCIAS OTORGADAS A ENTIDADES PARAESTATALES NO EMPRESARIALES Y NO FINANCIERAS	0.00
			42102	TRANSFERENCIAS OTORGADAS A ENTIDADES PARAMUNICIPALES NO EMPRESARIALES Y NO FINANCIERAS	0.00
		422		TRANSFERENCIAS OTORGADAS PARA ENTIDADES PARAESTATALES EMPRESARIALES Y NO FINANCIERAS	0.00
			42201	TRANSFERENCIAS OTORGADAS PARA ENTIDADES PARAESTATALES EMPRESARIALES Y NO FINANCIERAS	0.00
			42202	TRANSFERENCIAS OTORGADAS PARA ENTIDADES PARAMUNICIPALES EMPRESARIALES Y NO FINANCIERAS	0.00
		423		TRANSFERENCIAS OTORGADAS PARA INSTITUCIONES PARAESTATALES PÚBLICAS FINANCIERAS	0.00
			42301	TRANSFERENCIAS OTORGADAS PARA INSTITUCIONES PARAESTATALES PÚBLICAS FINANCIERAS	0.00
			42302	TRANSFERENCIAS OTORGADAS PARA INSTITUCIONES PARAMUNICIPALES PÚBLICAS FINANCIERAS	0.00
		424		TRANSFERENCIAS OTORGADAS A ENTIDADES FEDERATIVAS Y MUNICIPIOS	0.00
			42401	TRANSFERENCIAS OTORGADAS A ENTIDADES FEDERATIVAS	0.00
			42402	TRANSFERENCIAS OTORGADAS A MUNICIPIOS	0.00
		425		TRANSFERENCIAS A FIDEICOMISOS DE ENTIDADES FEDERATIVAS Y MUNICIPIOS	0.00

CAP	CONC	PG	PE	DESCRIPCIÓN	APROBADO
			42501	TRANSFERENCIAS A FIDEICOMISOS ESTATALES	0.00
			42502	TRANSFERENCIAS A FIDEICOMISOS MUNICIPALES	0.00
	4300			SUBSIDIOS Y SUBVENCIONES	0.00
		431		SUBSIDIOS A LA PRODUCCIÓN	0.00
			43101	SUBSIDIOS A LA PRODUCCIÓN	0.00
		432		SUBSIDIOS A LA DISTRIBUCIÓN	0.00
			43201	SUBSIDIOS A LA DISTRIBUCIÓN	0.00
		433		SUBSIDIOS A LA INVERSIÓN	0.00
			43301	SUBSIDIOS PARA INVERSIÓN	0.00
		434		SUBSIDIOS A LA PRESTACIÓN DE SERVICIOS PÚBLICOS	0.00
			43401	SUBSIDIOS A LA PRESTACIÓN DE SERVICIOS PÚBLICOS	0.00
		435		SUBSIDIOS PARA CUBRIR DIFERENCIALES DE TASAS DE INTERÉS	0.00
			43501	SUBSIDIOS PARA CUBRIR DIFERENCIALES DE TASAS DE INTERÉS	0.00
		436		SUBSIDIOS A LA VIVIENDA	0.00
			43601	SUBSIDIOS A LA VIVIENDA	0.00
		437		SUBVENCIONES AL CONSUMO	0.00
			43701	SUBVENCIONES AL CONSUMO	0.00
		438		SUBSIDIOS A ENTIDADES FEDERATIVAS Y MUNICIPIOS	0.00
			43801	SUBSIDIOS A ENTIDADES FEDERATIVAS	0.00
			43802	SUBSIDIOS A MUNICIPIOS	0.00
		439		OTROS SUBSIDIOS	0.00
			43901	OTROS SUBSIDIOS	0.00
	4400			AYUDAS SOCIALES	0.00
		441		AYUDAS SOCIALES A PERSONAS	0.00
			44101	AUXILIO A PERSONAS U HOGARES	0.00
			44102	AYUDAS ESPECIALES A PERSONAS U HOGARES	0.00
			44103	PREMIOS, RECOMPENSAS Y ESTÍMULOS	0.00
			44104	APOYO A VOLUNTARIOS QUE PARTICIPAN EN DIVERSOS PROGRAMAS	0.00
			44105	DIETAS A CONSEJEROS ELECTORALES LOCALES Y DISTRITALES EN EL AÑO ELECTORAL ESTATAL	0.00
		442		BECAS Y OTRAS AYUDAS PARA PROGRAMAS DE CAPACITACIÓN	0.00
			44201	BECAS	0.00
			44202	OTRAS AYUDAS PARA PROGRAMAS DE FORMACIÓN O CAPACITACIÓN	0.00

CAP	CONC	PG	PE	DESCRIPCIÓN	APROBADO
		443		AYUDAS SOCIALES A INSTITUCIONES DE ENSEÑANZA	0.00
			44301	AYUDAS SOCIALES A INSTITUCIONES DE ENSEÑANZA	0.00
		444		AYUDAS SOCIALES A ACTIVIDADES CIENTÍFICAS O ACADÉMICAS	0.00
			44401	AYUDAS SOCIALES A ACTIVIDADES CIENTÍFICAS O ACADÉMICAS	0.00
		445		AYUDAS SOCIALES A INSTITUCIONES SIN FINES DE LUCRO	0.00
			44501	AYUDAS SOCIALES A INSTITUCIONES SIN FINES DE LUCRO	0.00
		446		AYUDAS SOCIALES A COOPERATIVAS	0.00
			44601	AYUDAS SOCIALES A COOPERATIVAS	0.00
		447		AYUDAS SOCIALES A ENTIDADES DE INTERÉS PÚBLICO	0.00
			44701	AYUDAS SOCIALES A ENTIDADES DE INTERÉS PÚBLICO	0.00
		448		AYUDAS POR DESASTRES NATURALES Y OTROS SINIESTROS	0.00
			44801	AYUDAS POR DESASTRES NATURALES	0.00
			44802	AYUDAS POR OTROS SINIESTROS	0.00
	4500			PENSIONES Y JUBILACIONES	0.00
		451		PENSIONES	0.00
			45101	PENSIONES DEL PERSONAL DE BASE	0.00
			45102	PENSIONES DEL PERSONAL DE CONFIANZA	0.00
			45103	PENSIONES DEL PERSONAL DOCENTE	0.00
		452		JUBILACIONES	0.00
			45201	JUBILACIONES DEL PERSONAL DE BASE	0.00
			45202	JUBILACIONES DEL PERSONAL DE CONFIANZA	0.00
			45203	JUBILACIONES DEL PERSONAL DOCENTE	0.00
		459		OTRAS PENSIONES Y JUBILACIONES	0.00
			45901	PAGO DE SUMAS ASEGURADAS	0.00
			45902	PRESTACIONES ECONÓMICAS DISTINTAS DE PENSIONES Y JUBILACIONES	0.00
	4600			TRANSFERENCIAS A FIDEICOMISOS, MANDATOS Y OTROS ANÁLOGOS	0.00
		461		TRANSFERENCIAS A FIDEICOMISOS DEL PODER EJECUTIVO	0.00
			46101	TRANSFERENCIAS A FIDEICOMISOS ESTATALES	0.00
			46102	TRANSFERENCIAS A FIDEICOMISOS MUNICIPALES	0.00
		462		TRANSFERENCIAS A FIDEICOMISOS DEL PODER LEGISLATIVO	0.00

CAP	CONC	PG	PE	DESCRIPCIÓN	APROBADO
			46201	TRANSFERENCIAS A FIDEICOMISOS DEL PODER LEGISLATIVO	0.00
		463		TRANSFERENCIAS A FIDEICOMISOS DEL PODER JUDICIAL	0.00
			46301	TRANSFERENCIAS A FIDEICOMISOS DEL PODER JUDICIAL	0.00
		464		TRANSFERENCIAS A FIDEICOMISOS PÚBLICOS DE ENTIDADES PARAESTATALES NO EMPRESARIALES Y NO FINANCIERAS	0.00
			46401	TRANSFERENCIAS A FIDEICOMISOS PÚBLICOS DE ENTIDADES PARAESTATALES NO EMPRESARIALES Y NO FINANCIERAS	0.00
			46402	TRANSFERENCIAS A FIDEICOMISOS PÚBLICOS DE ENTIDADES PARAMUNICIPALES NO EMPRESARIALES Y NO FINANCIERAS	0.00
		465		TRANSFERENCIAS A FIDEICOMISOS PÚBLICOS DE ENTIDADES PARAESTATALES EMPRESARIALES Y NO FINANCIERAS	0.00
			46501	TRANSFERENCIAS A FIDEICOMISOS PÚBLICOS DE ENTIDADES PARAESTATALES EMPRESARIALES Y NO FINANCIERAS	0.00
			46502	TRANSFERENCIAS A FIDEICOMISOS PÚBLICOS DE ENTIDADES PARAMUNICIPALES EMPRESARIALES Y NO FINANCIERAS	0.00
		466		TRANSFERENCIAS A FIDEICOMISOS DE INSTITUCIONES PÚBLICAS FINANCIERAS	0.00
			46601	TRANSFERENCIAS A FIDEICOMISOS DE INSTITUCIONES PÚBLICAS FINANCIERAS	0.00
		469		OTRAS TRANSFERENCIAS A FIDEICOMISOS	0.00
			46901	OTRAS TRANSFERENCIAS A FIDEICOMISOS	0.00
	4700			TRANSFERENCIAS A LA SEGURIDAD SOCIAL	0.00
		471		TRANSFERENCIAS POR OBLIGACIÓN DE LEY	0.00
			47101	TRANSFERENCIAS POR OBLIGACIÓN DE LEY	0.00
	4800			DONATIVOS	0.00
		481		DONATIVOS A INSTITUCIONES SIN FINES DE LUCRO	0.00
			48101	DONATIVOS A INSTITUCIONES SIN FINES DE LUCRO	0.00
		482		DONATIVOS A ENTIDADES FEDERATIVAS	0.00
			48201	DONATIVOS A ENTIDADES FEDERATIVAS	0.00
		483		DONATIVOS A FIDEICOMISOS PRIVADOS	0.00
			48301	DONATIVOS A FIDEICOMISOS PRIVADOS	0.00
		484		DONATIVOS A FIDEICOMISOS ESTATALES	0.00
			48401	DONATIVOS A FIDEICOMISOS ESTATALES	0.00

CAP	CONC	PG	PE	DESCRIPCIÓN	APROBADO
		485		DONATIVOS INTERNACIONALES	0.00
			48501	DONATIVOS INTERNACIONALES	0.00
	4900			TRANSFERENCIAS AL EXTERIOR	0.00
		491		TRANSFERENCIAS PARA GOBIERNOS EXTRANJEROS	0.00
			49101	TRANSFERENCIAS PARA GOBIERNOS EXTRANJEROS	0.00
		492		TRANSFERENCIAS PARA ORGANISMOS INTERNACIONALES	0.00
			49201	TRANSFERENCIAS PARA ORGANISMOS INTERNACIONALES	0.00
		493		TRANSFERENCIAS PARA EL SECTOR PRIVADO EXTERNO	0.00
			49301	TRANSFERENCIAS PARA EL SECTOR PRIVADO EXTERNO	0.00
5000				BIENES MUEBLES, INMUEBLES E INTANGIBLES	450,700.00
	5100			MOBILIARIO Y EQUIPO DE ADMINISTRACIÓN	354,250.00
		511		MUEBLES DE OFICINA Y ESTANTERÍA	185,150.00
			51101	MOBILIARIO Y EQUIPO MÉDICO QUIRÚRGICO	0.00
			51102	ELEMENTOS ARQUITECTÓNICOS Y MATERIAL DE EXPOSICIÓN PARA USO EN OFICINAS	0.00
			51103	EQUIPO DE MANTENIMIENTO Y SEGURIDAD PARA USO EN OFICINAS	50.00
			51104	EQUIPO DEPORTIVO Y DE CAMPAÑA PARA OFICINAS	50.00
			51105	EQUIPO ELÉCTRICO PARA OFICINAS	50.00
			51106	EQUIPOS PARA OFICINAS DE CARÁCTER COMERCIAL	0.00
			51107	MOBILIARIO Y EQUIPO	185,000.00
		512		MUEBLES, EXCEPTO DE OFICINA Y ESTANTERÍA	0.00
			51201	MUEBLES, EXCEPTO DE OFICINA Y ESTANTERÍA	0.00
		513		BIENES ARTÍSTICOS, CULTURALES Y CIENTÍFICOS	0.00
			51301	ELEMENTOS ARQUITECTÓNICOS Y MATERIAL DE EXPOSICIÓN PARA USO ARTÍSTICO, CULTURAL Y CIENTÍFICO	0.00
			51302	INSTRUMENTOS MUSICALES	0.00
		514		OBJETOS DE VALOR	0.00
			51401	OBJETOS DE VALOR	0.00

CAP	CONC	PG	PE	DESCRIPCIÓN	APROBADO
		515		EQUIPO DE CÓMPUTO Y DE TECNOLOGÍAS DE LA INFORMACIÓN	35,050.00
			51501	APARATOS DE CÓMPUTO PARA USO VEHICULAR	0.00
			51502	EQUIPO DE CÓMPUTO PARA SERVICIO TELEFÓNICO	0.00
			51503	EQUIPO DE COMPUTACIÓN	35,000.00
			51504	MOBILIARIO Y EQUIPO DE CÓMPUTO	50.00
		519		OTROS MOBILIARIOS Y EQUIPOS DE ADMINISTRACIÓN	134,050.00
			51901	OTROS EQUIPOS DE COMUNICACIÓN	1,950.00
			51902	OTROS EQUIPOS DE COMPUTACIÓN	0.00
			51903	OTROS EQUIPOS DE MANTENIMIENTO Y SEGURIDAD	4,050.00
			51904	OTROS EQUIPOS DE PINTURA Y DIBUJO	0.00
			51905	OTROS EQUIPOS DEPORTIVOS Y DE CAMPAÑA	0.00
			51906	OTROS EQUIPOS DE CARÁCTER COMERCIAL	50.00
			51907	OTROS EQUIPOS Y HERRAMIENTAS	0.00
			51908	OTRO MOBILIARIO Y EQUIPO	128,000.00
	5200			MOBILIARIO Y EQUIPO EDUCACIONAL Y RECREATIVO	2,950.00
		521		EQUIPOS Y APARATOS AUDIOVISUALES	50.00
			52101	EQUIPOS Y APARATOS AUDIOVISUALES	50.00
		522		APARATOS DEPORTIVOS	50.00
			52201	APARATOS DEPORTIVOS	50.00
		523		CÁMARAS FOTOGRÁFICAS Y DE VIDEO	2,800.00
			52301	CÁMARAS FOTOGRÁFICAS Y DE VIDEO	2,800.00
		529		OTRO MOBILIARIO Y EQUIPO EDUCACIONAL Y RECREATIVO	50.00
			52901	OTRO MOBILIARIO Y EQUIPO EDUCACIONAL Y RECREATIVO	50.00
	5300			EQUIPO E INSTRUMENTAL MÉDICO Y DE LABORATORIO	4,900.00
		531		EQUIPO MÉDICO Y DE LABORATORIO	4,800.00
			53101	APARATOS E INSTRUMENTOS DE LABORATORIO	4,700.00
			53102	EQUIPO MÉDICO Y DE LABORATORIO	50.00
			53103	EQUIPO DE MANTENIMIENTO Y SEGURIDAD PARA LABORATORIOS	50.00
			53104	EQUIPO DIVERSO PARA LABORATORIOS	0.00
		532		INSTRUMENTAL MÉDICO Y DE LABORATORIO	100.00
			53201	APARATOS E INSTRUMENTOS DE LABORATORIO	50.00

CAP	CONC	PG	PE	DESCRIPCIÓN	APROBADO
			53202	INSTRUMENTAL MÉDICO Y DE LABORATORIO	50.00
	5400			VEHÍCULOS Y EQUIPO DE TRANSPORTE	150.00
		541		VEHÍCULOS Y EQUIPO TERRESTRE	50.00
			54101	VEHÍCULOS Y EQUIPO TERRESTRE	50.00
		542		CARROCERÍAS Y REMOLQUES	0.00
			54201	CARROCERÍAS Y REMOLQUES	0.00
		543		EQUIPO AEROESPACIAL	0.00
			54301	EQUIPO AEROESPACIAL	0.00
		544		EQUIPO FERROVIARIO	0.00
			54401	EQUIPO FERROVIARIO	0.00
		545		EMBARCACIONES	50.00
			54501	APARATOS E INSTRUMENTOS PARA EMBARCACIONES	50.00
			54502	EMBARCACIONES	0.00
		549		OTROS EQUIPOS DE TRANSPORTE	50.00
			54901	OTROS EQUIPOS DE TRANSPORTE	50.00
	5500			EQUIPO DE DEFENSA Y SEGURIDAD	150.00
		551		EQUIPO DE DEFENSA Y SEGURIDAD	150.00
			55101	EQUIPO DIVERSO DE DEFENSA Y SEGURIDAD	50.00
			55102	EQUIPO E INSTRUMENTOS BÉLICOS	50.00
			55103	EQUIPO DE TRANSPORTE PARA DEFENSA Y SEGURIDAD	50.00
	5600			MAQUINARIA, OTROS EQUIPOS Y HERRAMIENTAS	25,250.00
		561		MAQUINARIA Y EQUIPO AGROPECUARIO	0.00
			56101	APARATOS E INSTRUMENTOS PARA USO AGROPECUARIO	0.00
			56102	MAQUINARIA Y EQUIPO AGROPECUARIO	0.00
		562		MAQUINARIA Y EQUIPO INDUSTRIAL	12,000.00
			56201	APARATOS E INSTRUMENTOS PARA USO INDUSTRIAL	4,000.00
			56202	EQUIPO DE COMUNICACIÓN PARA USO INDUSTRIAL	0.00
			56203	EQUIPO DE MANTENIMIENTO Y SEGURIDAD INDUSTRIAL	0.00
			56204	EQUIPO ELÉCTRICO INDUSTRIAL	0.00
			56205	EQUIPOS DE CARÁCTER COMERCIAL PARA USO INDUSTRIAL	0.00
			56206	MAQUINARIA, EQUIPO Y HERRAMIENTAS PARA INDUSTRIA	8,000.00
		563		MAQUINARIA Y EQUIPO DE CONSTRUCCIÓN	50.00
			56301	APARATOS E INSTRUMENTOS CIENTÍFICOS PARA LA CONSTRUCCIÓN	50.00
			56302	MAQUINARIA Y EQUIPO PARA LA CONSTRUCCIÓN	0.00

CAP	CONC	PG	PE	DESCRIPCIÓN	APROBADO
		564		SISTEMAS DE AIRE ACONDICIONADO, CALEFACCIÓN Y DE REFRIGERACIÓN INDUSTRIAL Y COMERCIAL	50.00
			56401	SISTEMAS DE AIRE ACONDICIONADO, CALEFACCIÓN Y DE REFRIGERACIÓN INDUSTRIAL Y COMERCIAL	50.00
		565		EQUIPO DE COMUNICACIÓN Y TELECOMUNICACIÓN	10,000.00
			56501	APARATOS E INSTRUMENTOS DE COMUNICACIÓN Y TELECOMUNICACIÓN	0.00
			56502	EQUIPO DE COMUNICACIÓN	10,000.00
			56503	EQUIPO DE CÓMPUTO PARA COMUNICACIÓN Y TELECOMUNICACIÓN	0.00
			56504	EQUIPO ELÉCTRICO PARA COMUNICACIÓN Y TELECOMUNICACIÓN	0.00
		566		EQUIPOS DE GENERACIÓN ELÉCTRICA, APARATOS Y ACCESORIOS ELÉCTRICOS	100.00
			56601	INSTRUMENTOS ELÉCTRICOS DIVERSOS	0.00
			56602	EQUIPO ELÉCTRICO DIVERSO	0.00
			56603	EQUIPO DE MANTENIMIENTO ELÉCTRICO	0.00
			56604	EQUIPOS, APARATOS Y ACCESORIOS ELÉCTRICOS	50.00
			56605	EQUIPOS ELÉCTRICOS DE CARÁCTER COMERCIAL	0.00
			56606	EQUIPO ELÉCTRICO DIVERSO	0.00
			56607	ACCESORIOS ELÉCTRICOS PARA EQUIPO DE TRANSPORTE	50.00
		567		HERRAMIENTAS Y MÁQUINAS-HERRAMIENTA	1,750.00
			56701	INSTRUMENTOS DIVERSOS	50.00
			56702	HERRAMIENTAS PARA MANTENIMIENTO Y SEGURIDAD	50.00
			56703	HERRAMIENTAS DE TIPO ELÉCTRICO	50.00
			56704	HERRAMIENTAS Y MÁQUINAS - HERRAMIENTA	1,600.00
		569		OTROS EQUIPOS	1,300.00
			56901	OTROS APARATOS Y OTROS INSTRUMENTOS CIENTÍFICOS Y DE LABORATORIO	1,050.00
			56902	OTROS EQUIPOS DE COMUNICACIÓN	50.00
			56903	OTROS EQUIPOS DE CARÁCTER COMERCIAL	50.00
			56904	OTRA MAQUINARIA, OTROS EQUIPOS Y HERRAMIENTAS PARA INDUSTRIA	50.00
			56905	OTRO MOBILIARIO Y EQUIPO	50.00
			56906	OTRAS SUBSTANCIAS Y PRODUCTOS QUÍMICOS	50.00
	5700			ACTIVOS BIOLÓGICOS	50.00

CAP	CONC	PG	PE	DESCRIPCIÓN	APROBADO
		571		BOVINOS	0.00
			57101	BOVINOS	0.00
		572		PORCINOS	0.00
			57201	PORCINOS	0.00
		573		AVES	0.00
			57301	AVES	0.00
		574		OVINOS Y CAPRINOS	0.00
			57401	OVINOS Y CAPRINOS	0.00
		575		PECES Y ACUICULTURA	0.00
			57501	PECES Y ACUICULTURA	0.00
		576		EQUINOS	0.00
			57601	EQUINOS	0.00
		577		ESPECIES MENORES Y DE ZOOLÓGICO	50.00
			57701	ESPECIES MENORES DE ZOOLÓGICO	50.00
		578		ÁRBOLES Y PLANTAS	0.00
			57801	ÁRBOLES Y PLANTAS	0.00
		579		OTROS ACTIVOS BIOLÓGICOS	0.00
			57901	OTROS ACTIVOS BIOLÓGICOS	0.00
	5800			BIENES INMUEBLES	0.00
		581		TERRENOS	0.00
			58101	TERRENOS URBANOS	0.00
			58102	TERRENOS RURALES	0.00
			58103	MEJORAS A TERRENOS	0.00
		582		VIVIENDAS	0.00
			58201	EDIFICACIÓN RESIDENCIAL UNIFAMILIAR	0.00
			58202	EDIFICACIÓN RESIDENCIAL MULTIFAMILIAR	0.00
		583		EDIFICIOS NO RESIDENCIALES	0.00
			58301	EDIFICACIÓN DE NAVES Y PLANTAS INDUSTRIALES, EXCEPTO SU ADMINISTRACIÓN Y SUPERVISIÓN	0.00
			58302	EDIFICACIÓN DE INMUEBLES COMERCIALES, INSTITUCIONALES Y DE SERVICIOS, EXCEPTO SU ADMINISTRACIÓN Y SUPERVISIÓN	0.00
		589		OTROS BIENES INMUEBLES	0.00
			58901	OTROS BIENES INMUEBLES	0.00
	5900			ACTIVOS INTANGIBLES	63,000.00
		591		SOFTWARE	7,000.00
			59101	SOFTWARE	7,000.00
		592		PATENTES	0.00
			59201	PATENTES	0.00
		593		MARCAS	0.00
			59301	MARCAS	0.00
		594		DERECHOS	0.00
			59401	DERECHOS	0.00
		595		CONCESIONES	0.00
			59501	CONCESIONES	0.00

CAP	CONC	PG	PE	DESCRIPCIÓN	APROBADO
		596		FRANQUICIAS	0.00
			59601	FRANQUICIAS	0.00
		597		LICENCIAS INFORMÁTICAS E INTELECTUALES	56,000.00
			59701	LICENCIAS INFORMÁTICAS E INTELECTUALES	56,000.00
		598		LICENCIAS INDUSTRIALES, COMERCIALES Y OTRAS	0.00
			59801	LICENCIAS INDUSTRIALES, COMERCIALES Y OTRAS	0.00
		599		OTROS ACTIVOS INTANGIBLES	0.00
			59901	OTROS ACTIVOS INTANGIBLES	0.00
6000				INVERSIÓN PÚBLICA	0.00
	6100			OBRA PÚBLICA EN BIENES DE DOMINIO PÚBLICO	0.00
		611		EDIFICACIÓN HABITACIONAL	0.00
			61101	EDIFICACIÓN RESIDENCIAL UNIFAMILIAR	0.00
			61102	EDIFICACIÓN RESIDENCIAL MULTIFAMILIAR	0.00
		612		EDIFICACIÓN NO HABITACIONAL	0.00
			61201	EDIFICACIÓN DE NAVES Y PLANTAS INDUSTRIALES, EXCEPTO SU ADMINISTRACIÓN Y SUPERVISIÓN	0.00
			61202	EDIFICACIÓN DE INMUEBLES COMERCIALES, INSTITUCIONALES Y DE SERVICIOS, EXCEPTO SU ADMINISTRACIÓN Y SUPERVISIÓN	0.00
		613		CONSTRUCCIÓN DE OBRAS PARA EL ABASTECIMIENTO DE AGUA, PETRÓLEO, GAS, ELECTRICIDAD Y TELECOMUNICACIONES	0.00
			61301	INFRAESTRUCTURA DE AGUA POTABLE, SANEAMIENTO HIDROAGRÍCOLA Y CONTROL DE INUNDACIONES	0.00
			61302	INFRAESTRUCTURA PARA REFINACIÓN, GAS Y PETROQUÍMICA	0.00
			61303	INFRAESTRUCTURA PARA PRODUCCIÓN DE HIDROCARBUROS	0.00
			61304	INFRAESTRUCTURA ELÉCTRICA	0.00
			61305	INFRAESTRUCTURA PARA TELECOMUNICACIONES	0.00
		614		DIVISIÓN DE TERRENOS Y CONSTRUCCIÓN DE OBRAS DE URBANIZACIÓN	0.00
			61401	DIVISIÓN DE TERRENOS	0.00
			61402	CONSTRUCCIÓN DE OBRAS DE URBANIZACIÓN EN LOTES	0.00
			61403	CONSTRUCCIÓN DE OBRAS INTEGRALES PARA LA DOTACIÓN DE SERVICIOS	0.00
		615		CONSTRUCCIÓN DE VÍAS DE COMUNICACIÓN	0.00

CAP	CONC	PG	PE	DESCRIPCIÓN	APROBADO
			61501	INFRAESTRUCTURA DE CARRETERAS	0.00
			61502	INFRAESTRUCTURA AEROPORTUARIA	0.00
			61503	INFRAESTRUCTURA PORTUARIA	0.00
			61504	INFRAESTRUCTURA FERROVIARIA Y MULTIMODAL	0.00
		616		OTRAS CONSTRUCCIONES DE INGENIERÍA CIVIL U OBRA PESADA	0.00
			61601	INSTALACIONES MINERAS A CIELO ABIERTO	0.00
			61602	EXCAVACIONES A CIELO ABIERTO	0.00
			61603	EXCAVACIONES SUBTERRÁNEAS	0.00
			61604	PERFORACIÓN DE POZOS PARA MINERÍA NO PETROLERA	0.00
			61605	PREPARACIÓN DE GALERAS, CANTERAS Y SIMILARES	0.00
			61606	OTRAS	0.00
		617		INSTALACIONES Y EQUIPAMIENTO EN CONSTRUCCIONES	0.00
			61701	INSTALACIONES ELÉCTRICAS	0.00
			61702	INSTALACIONES HIDROSANITARIAS	0.00
			61703	INSTALACIONES DE GAS	0.00
			61704	INSTALACIONES DE AIRE ACONDICIONADO	0.00
			61705	INSTALACIONES DE CALEFACCIÓN	0.00
			61706	INSTALACIONES ELECTROMECÁNICAS	0.00
			61707	OTRAS INSTALACIONES	0.00
		619		TRABAJOS DE ACABADOS EN EDIFICACIONES Y OTROS TRABAJOS ESPECIALIZADOS	0.00
			61901	PREPARACIÓN DE TERRENOS PARA LA CONSTRUCCIÓN	0.00
			61902	EXCAVACIÓN	0.00
			61903	DEMOLICIÓN DE EDIFICIOS Y ESTRUCTURAS	0.00
			61904	ALQUILER DE MAQUINARIA Y EQUIPO PARA LA CONSTRUCCIÓN CON OPERADOR	0.00
			61905	COLOCACIÓN DE MUROS FALSOS	0.00
			61906	TRABAJOS DE ENYESADO, PINTURA Y OTROS CUBRIMIENTOS DE PAREDES	0.00
			61907	COLOCACIÓN DE PISOS Y AZULEJOS	0.00
			61908	INSTALACIÓN DE PRODUCTOS DE CARPINTERÍA	0.00
			61909	CANCELERÍA DE ALUMINIO	0.00
			61910	IMPERMEABILIZACIÓN	0.00
	6200			OBRA PÚBLICA EN BIENES PROPIOS	0.00
		621		EDIFICACIÓN HABITACIONAL	0.00
			62101	EDIFICACIÓN RESIDENCIAL UNIFAMILIAR	0.00
			62102	EDIFICACIÓN RESIDENCIAL MULTIFAMILIAR	0.00
		622		EDIFICACIÓN NO HABITACIONAL	0.00

CAP	CONC	PG	PE	DESCRIPCIÓN	APROBADO
			62201	EDIFICACIÓN DE NAVES Y PLANTAS INDUSTRIALES, EXCEPTO SU ADMINISTRACIÓN Y SUPERVISIÓN	0.00
			62202	EDIFICACIÓN DE INMUEBLES COMERCIALES, INSTITUCIONALES Y DE SERVICIOS, EXCEPTO SU ADMINISTRACIÓN Y SUPERVISIÓN	0.00
		623		CONSTRUCCIÓN DE OBRAS PARA EL ABASTECIMIENTO DE AGUA, PETRÓLEO, GAS, ELECTRICIDAD Y TELECOMUNICACIONES	0.00
			62301	INFRAESTRUCTURA DE AGUA POTABLE, SANEAMIENTO HIDROAGRÍCOLA Y CONTROL DE INUNDACIONES	0.00
			62302	INFRAESTRUCTURA PARA REFINACIÓN, GAS Y PETROQUÍMICA	0.00
			62303	INFRAESTRUCTURA PARA PRODUCCIÓN DE HIDROCARBUROS	0.00
			62304	INFRAESTRUCTURA ELÉCTRICA	0.00
			62305	INFRAESTRUCTURA PARA TELECOMUNICACIONES	0.00
		624		DIVISIÓN DE TERRENOS Y CONSTRUCCIÓN DE OBRAS DE URBANIZACIÓN	0.00
			62401	DIVISIÓN DE TERRENOS	0.00
			62402	CONSTRUCCIÓN DE OBRAS DE URBANIZACIÓN EN LOTES	0.00
			62403	CONSTRUCCIÓN DE OBRAS INTEGRALES PARA LA DOTACIÓN DE SERVICIOS	0.00
		625		CONSTRUCCIÓN DE VÍAS DE COMUNICACIÓN	0.00
			62501	INFRAESTRUCTURA DE CARRETERAS	0.00
			62502	INFRAESTRUCTURA AEROPORTUARIA	0.00
			62503	INFRAESTRUCTURA PORTUARIA	0.00
			62504	INFRAESTRUCTURA FERROVIARIA Y MULTIMODAL	0.00
		626		OTRAS CONSTRUCCIONES DE INGENIERÍA CIVIL U OBRA PESADA	0.00
			62601	INSTALACIONES MINERAS A CIELO ABIERTO	0.00
			62602	EXCAVACIONES A CIELO ABIERTO	0.00
			62603	EXCAVACIONES SUBTERRÁNEAS	0.00
			62604	PERFORACIÓN DE POZOS PARA MINERÍA NO PETROLERA	0.00
			62605	PREPARACIÓN DE GALERAS, CANTERAS Y SIMILARES	0.00
			62606	OTRAS	0.00
		627		INSTALACIONES Y EQUIPAMIENTO EN CONSTRUCCIONES	0.00

CAP	CONC	PG	PE	DESCRIPCIÓN	APROBADO
			62701	INSTALACIONES ELÉCTRICAS	0.00
			62702	INSTALACIONES HIDROSANITARIAS	0.00
			62703	INSTALACIONES DE GAS	0.00
			62704	INSTALACIONES DE AIRE ACONDICIONADO	0.00
			62705	INSTALACIONES DE CALEFACCIÓN	0.00
			62706	INSTALACIONES ELECTROMECÁNICAS	0.00
			62707	OTRAS INSTALACIONES	0.00
		629		TRABAJOS DE ACABADOS EN EDIFICACIONES Y OTROS TRABAJOS ESPECIALIZADOS	0.00
			62901	PREPARACIÓN DE TERRENOS PARA LA CONSTRUCCIÓN	0.00
			62902	EXCAVACIÓN	0.00
			62903	DEMOLICIÓN DE EDIFICIOS Y ESTRUCTURAS	0.00
			62904	ALQUILER DE MAQUINARIA Y EQUIPO PARA LA CONSTRUCCIÓN CON OPERADOR	0.00
			62905	COLOCACIÓN DE MUROS FALSOS	0.00
			62906	TRABAJOS DE ENYESADO, PINTURA Y OTROS CUBRIMIENTOS DE PAREDES	0.00
			62907	COLOCACIÓN DE PISOS Y AZULEJOS	0.00
			62908	INSTALACIÓN DE PRODUCTOS DE CARPINTERÍA	0.00
			62909	CANCELERÍA DE ALUMINIO	0.00
			62910	IMPERMEABILIZACIÓN	0.00
	6300			PROYECTOS PRODUCTIVOS Y ACCIONES DE FOMENTO	0.00
		631		ESTUDIOS, FORMULACIÓN Y EVALUACIÓN DE PROYECTOS PRODUCTIVOS NO INCLUIDOS EN CONCEPTOS ANTERIORES DE ESTE CAPÍTULO	0.00
			63101	CONCESIONES OTORGADAS A PARTICULARES	0.00
			63102	PROYECTOS DE INFRAESTRUCTURA PRODUCTIVA DE LARGO PLAZO	0.00
			63103	OTROS PROYECTOS PRODUCTIVOS	0.00
		632		EJECUCIÓN DE PROYECTOS PRODUCTIVOS NO INCLUIDOS EN CONCEPTOS ANTERIORES DE ESTE CAPÍTULO	0.00
			63201	CONCESIONES OTORGADAS A PARTICULARES	0.00
			63202	PROYECTOS DE INFRAESTRUCTURA PRODUCTIVA DE LARGO PLAZO	0.00
			63203	OTROS PROYECTOS PRODUCTIVOS	0.00
7000				INVERSIONES FINANCIERAS Y OTRAS PROVISIONES	0.00

CAP	CONC	PG	PE	DESCRIPCIÓN	APROBADO
	7100			INVERSIONES PARA EL FOMENTO DE ACTIVIDADES PRODUCTIVAS	0.00
		711		CRÉDITOS OTORGADOS POR ENTIDADES FEDERATIVAS Y MUNICIPIOS AL SECTOR SOCIAL Y PRIVADO PARA EL FOMENTO DE ACTIVIDADES PRODUCTIVAS	0.00
			71101	CRÉDITOS PARA ADQUISICIÓN DE BIENES MUEBLES E INMUEBLES	0.00
			71102	CRÉDITOS PARA LA CONSTRUCCIÓN Y RECONSTRUCCIÓN DE OBRAS E INSTALACIONES	0.00
		712		CRÉDITOS OTORGADOS POR LAS ENTIDADES FEDERATIVAS A MUNICIPIOS PARA EL FOMENTO DE ACTIVIDADES PRODUCTIVAS	0.00
			71201	CRÉDITOS OTORGADOS POR LAS ENTIDADES FEDERATIVAS A MUNICIPIOS PARA EL FOMENTO DE ACTIVIDADES PRODUCTIVAS	0.00
	7200			ACCIONES Y PARTICIPACIONES DE CAPITAL	0.00
		721		ACCIONES Y PARTICIPACIONES DE CAPITAL EN ENTIDADES PARAESTATALES NO EMPRESARIALES Y NO FINANCIERAS CON FINES DE POLÍTICA ECONÓMICA	0.00
			72101	ACCIONES Y PARTICIPACIONES DE CAPITAL EN ENTIDADES PARAESTATALES NO EMPRESARIALES Y NO FINANCIERAS CON FINES DE POLÍTICA ECONÓMICA	0.00
		722		ACCIONES Y PARTICIPACIONES DE CAPITAL EN ENTIDADES PARAESTATALES EMPRESARIALES Y NO FINANCIERAS CON FINES DE POLÍTICA ECONÓMICA	0.00
			72201	ACCIONES Y PARTICIPACIONES DE CAPITAL EN ENTIDADES PARAESTATALES EMPRESARIALES Y NO FINANCIERAS CON FINES DE POLÍTICA ECONÓMICA	0.00
		723		ACCIONES Y PARTICIPACIONES DE CAPITAL EN INSTITUCIONES PARAESTATALES PÚBLICAS FINANCIERAS CON FINES DE POLÍTICA ECONÓMICA	0.00
			72301	ACCIONES Y PARTICIPACIONES DE CAPITAL EN INSTITUCIONES PARAESTATALES PÚBLICAS FINANCIERAS CON FINES DE POLÍTICA ECONÓMICA	0.00
		724		ACCIONES Y PARTICIPACIONES DE CAPITAL EN EL SECTOR PRIVADO CON FINES DE POLÍTICA ECONÓMICA	0.00

CAP	CONC	PG	PE	DESCRIPCIÓN	APROBADO
			72401	ACCIONES Y PARTICIPACIONES DE CAPITAL EN EL SECTOR PRIVADO CON FINES DE POLÍTICA ECONÓMICA	0.00
		725		ACCIONES Y PARTICIPACIONES DE CAPITAL EN ORGANISMOS INTERNACIONALES CON FINES DE POLÍTICA ECONÓMICA	0.00
			72501	ACCIONES Y PARTICIPACIONES DE CAPITAL EN ORGANISMOS INTERNACIONALES CON FINES DE POLÍTICA ECONÓMICA	0.00
		726		ACCIONES Y PARTICIPACIONES DE CAPITAL EN EL SECTOR EXTERNO CON FINES DE POLÍTICA ECONÓMICA	0.00
			72601	ACCIONES Y PARTICIPACIONES DE CAPITAL EN EL SECTOR EXTERNO CON FINES DE POLÍTICA ECONÓMICA	0.00
		727		ACCIONES Y PARTICIPACIONES DE CAPITAL EN EL SECTOR PÚBLICO CON FINES DE GESTIÓN DE LIQUIDEZ	0.00
			72701	ACCIONES Y PARTICIPACIONES DE CAPITAL EN EL SECTOR PÚBLICO CON FINES DE GESTIÓN DE LIQUIDEZ	0.00
		728		ACCIONES Y PARTICIPACIONES DE CAPITAL EN EL SECTOR PRIVADO CON FINES DE GESTIÓN DE LIQUIDEZ	0.00
			72801	ACCIONES Y PARTICIPACIONES DE CAPITAL EN EL SECTOR PRIVADO CON FINES DE GESTIÓN DE LIQUIDEZ	0.00
		729		ACCIONES Y PARTICIPACIONES DE CAPITAL EN EL SECTOR EXTERNO CON FINES DE GESTIÓN DE LIQUIDEZ	0.00
			72901	ACCIONES Y PARTICIPACIONES DE CAPITAL EN EL SECTOR EXTERNO CON FINES DE GESTIÓN DE LIQUIDEZ	0.00
	7300			COMPRA DE TÍTULOS Y VALORES	0.00
		731		BONOS	0.00
			73101	BONOS	0.00
		732		VALORES REPRESENTATIVOS DE DEUDA ADQUIRIDOS CON FINES DE POLÍTICA ECONÓMICA	0.00
			73201	VALORES REPRESENTATIVOS DE DEUDA ADQUIRIDOS CON FINES DE POLÍTICA ECONÓMICA	0.00
		733		VALORES REPRESENTATIVOS DE DEUDA ADQUIRIDOS CON FINES DE GESTIÓN DE LIQUIDEZ	0.00

CAP	CONC	PG	PE	DESCRIPCIÓN	APROBADO
			73301	VALORES REPRESENTATIVOS DE DEUDA ADQUIRIDOS CON FINES DE GESTIÓN DE LIQUIDEZ	0.00
		734		OBLIGACIONES NEGOCIABLES ADQUIRIDAS CON FINES DE POLÍTICA ECONÓMICA	0.00
			73401	OBLIGACIONES NEGOCIABLES ADQUIRIDAS CON FINES DE POLÍTICA ECONÓMICA	0.00
		735		OBLIGACIONES NEGOCIABLES ADQUIRIDAS CON FINES DE GESTIÓN DE LIQUIDEZ	0.00
			73501	OBLIGACIONES NEGOCIABLES ADQUIRIDAS CON FINES DE GESTIÓN DE LIQUIDEZ	0.00
		739		OTROS VALORES	0.00
			73901	FIDEICOMISOS PARA ADQUISICIÓN DE TÍTULOS DE CRÉDITO	0.00
			73902	ADQUISICIÓN DE ACCIONES	0.00
			73903	ADQUISICIÓN DE OTROS VALORES	0.00
	7400			CONCESIÓN DE PRÉSTAMOS	0.00
		741		CONCESIÓN DE PRÉSTAMOS A ENTIDADES PARAESTATALES NO EMPRESARIALES Y NO FINANCIERAS CON FINES DE POLÍTICA ECONÓMICA	0.00
			74101	CONCESIÓN DE PRÉSTAMOS A ENTIDADES PARAESTATALES NO EMPRESARIALES Y NO FINANCIERAS CON FINES DE POLÍTICA ECONÓMICA	0.00
		742		CONCESIÓN DE PRÉSTAMOS A ENTIDADES PARAESTATALES EMPRESARIALES Y NO FINANCIERAS CON FINES DE POLÍTICA ECONÓMICA	0.00
			74201	CONCESIÓN DE PRÉSTAMOS A ENTIDADES PARAESTATALES EMPRESARIALES Y NO FINANCIERAS CON FINES DE POLÍTICA ECONÓMICA	0.00
		743		CONCESIÓN DE PRÉSTAMOS A INSTITUCIONES PARAESTATALES PÚBLICAS FINANCIERAS CON FINES DE POLÍTICA ECONÓMICA	0.00
			74301	CONCESIÓN DE PRÉSTAMOS A INSTITUCIONES PARAESTATALES PÚBLICAS FINANCIERAS CON FINES DE POLÍTICA ECONÓMICA	0.00
		744		CONCESIÓN DE PRÉSTAMOS A ENTIDADES FEDERATIVAS Y MUNICIPIOS CON FINES DE POLÍTICA ECONÓMICA	0.00

CAP	CONC	PG	PE	DESCRIPCIÓN	APROBADO
			74401	CONCESIÓN DE PRÉSTAMOS A ENTIDADES FEDERATIVAS Y MUNICIPIOS CON FINES DE POLÍTICA ECONÓMICA	0.00
		745		CONCESIÓN DE PRÉSTAMOS AL SECTOR PRIVADO CON FINES DE POLÍTICA ECONÓMICA	0.00
			74501	CONCESIÓN DE PRÉSTAMOS AL SECTOR PRIVADO CON FINES DE POLÍTICA ECONÓMICA	0.00
		746		CONCESIÓN DE PRÉSTAMOS AL SECTOR EXTERNO CON FINES DE POLÍTICA ECONÓMICA	0.00
			74601	CONCESIÓN DE PRÉSTAMOS AL SECTOR EXTERNO CON FINES DE POLÍTICA ECONÓMICA	0.00
		747		CONCESIÓN DE PRÉSTAMOS AL SECTOR PÚBLICO CON FINES DE GESTIÓN DE LIQUIDEZ	0.00
			74701	CONCESIÓN DE PRÉSTAMOS AL SECTOR PÚBLICO CON FINES DE GESTIÓN DE LIQUIDEZ	0.00
		748		CONCESIÓN DE PRÉSTAMOS AL SECTOR PRIVADO CON FINES DE GESTIÓN DE LIQUIDEZ	0.00
			74801	CONCESIÓN DE PRÉSTAMOS AL SECTOR PRIVADO CON FINES DE GESTIÓN DE LIQUIDEZ	0.00
		749		CONCESIÓN DE PRÉSTAMOS AL SECTOR EXTERNO CON FINES DE GESTIÓN DE LIQUIDEZ	0.00
			74901	CONCESIÓN DE PRÉSTAMOS AL SECTOR EXTERNO CON FINES DE GESTIÓN DE LIQUIDEZ	0.00
	7500			INVERSIONES EN FIDEICOMISOS, MANDATOS Y OTROS ANÁLOGOS	0.00
		751		INVERSIONES EN FIDEICOMISOS DEL PODER EJECUTIVO	0.00
			75101	INVERSIONES EN FIDEICOMISOS DEL PODER EJECUTIVO	0.00
		752		INVERSIONES EN FIDEICOMISOS DEL PODER LEGISLATIVO	0.00
			75201	INVERSIONES EN FIDEICOMISOS DEL PODER LEGISLATIVO	0.00
		753		INVERSIONES EN FIDEICOMISOS DEL PODER JUDICIAL	0.00

CAP	CONC	PG	PE	DESCRIPCIÓN	APROBADO
			75301	INVERSIONES EN FIDEICOMISOS DEL PODER JUDICIAL	0.00
		754		INVERSIONES EN FIDEICOMISOS PÚBLICOS NO EMPRESARIALES Y NO FINANCIEROS	0.00
			75401	INVERSIONES EN FIDEICOMISOS PÚBLICOS NO EMPRESARIALES Y NO FINANCIEROS	0.00
		755		INVERSIONES EN FIDEICOMISOS PÚBLICOS EMPRESARIALES Y NO FINANCIEROS	0.00
			75501	INVERSIONES EN FIDEICOMISOS PÚBLICOS EMPRESARIALES Y NO FINANCIEROS CONSIDERADOS ENTIDADES PARAESTATALES	0.00
		756		INVERSIONES EN FIDEICOMISOS PÚBLICOS FINANCIEROS	0.00
			75601	INVERSIONES EN FIDEICOMISOS PÚBLICOS CONSIDERADOS ENTIDADES PARAESTATALES O PARAMUNICIPALES	0.00
			75602	INVERSIONES EN MANDATOS Y OTROS ANÁLOGOS	0.00
		757		INVERSIONES EN FIDEICOMISOS DE ENTIDADES FEDERATIVAS	0.00
			75701	INVERSIONES EN FIDEICOMISOS DE ENTIDADES FEDERATIVAS	0.00
		758		INVERSIONES EN FIDEICOMISOS DE MUNICIPIOS	0.00
			75801	INVERSIONES EN FIDEICOMISOS DE MUNICIPIOS	0.00
		759		OTRAS INVERSIONES EN FIDEICOMISOS	0.00
			75901	FIDEICOMISOS DE EMPRESAS PRIVADAS Y PARTICULARES	0.00
	7600			OTRAS INVERSIONES FINANCIERAS	0.00
		761		DEPÓSITOS A LARGO PLAZO EN MONEDA NACIONAL	0.00
			76101	DEPÓSITOS A LARGO PLAZO EN MONEDA NACIONAL	0.00
		762		DEPÓSITOS A LARGO PLAZO EN MONEDA EXTRANJERA	0.00
			76201	DEPÓSITOS A LARGO PLAZO EN MONEDA EXTRANJERA	0.00
	7900			PROVISIONES PARA CONTINGENCIAS Y OTRAS EROGACIONES ESPECIALES	0.00
		791		CONTINGENCIAS POR FENÓMENOS NATURALES	0.00
			79101	CONTINGENCIAS POR FENÓMENOS NATURALES	0.00
		792		CONTINGENCIAS SOCIOECONÓMICAS	0.00

CAP	CONC	PG	PE	DESCRIPCIÓN	APROBADO
			79201	CONTINGENCIAS SOCIOECONÓMICAS	0.00
		799		OTRAS EROGACIONES ESPECIALES	0.00
			79901	EROGACIONES CONTINGENTES	0.00
			79902	PROVISIONES PARA EROGACIONES ESPECIALES	0.00
8000				PARTICIPACIONES Y APORTACIONES	0.00
	8100			PARTICIPACIONES	0.00
		811		FONDO GENERAL DE PARTICIPACIONES	0.00
			81101	FONDO GENERAL DE PARTICIPACIONES	0.00
		812		FONDO DE FOMENTO MUNICIPAL	0.00
			81201	FONDO DE FOMENTO MUNICIPAL	0.00
		813		PARTICIPACIONES DE LAS ENTIDADES FEDERATIVAS A LOS MUNICIPIOS	0.00
			81301	TENENCIA ESTATAL	0.00
			81302	IMPUESTOS MUNICIPALES COORDINADOS PREDIAL	0.00
			81303	IMPUESTOS MUNICIPALES COORDINADOS SOBRE ADQUISICIÓN DE INMUEBLES	0.00
			81304	PARTICIPACIONES DE INCENTIVOS POR ISR	0.00
		814		OTROS CONCEPTOS PARTICIPABLES DE LA FEDERACIÓN A ENTIDADES FEDERATIVAS	0.00
			81401	IMPUESTO ESPECIAL SOBRE PRODUCCIÓN Y SERVICIOS	0.00
			81402	NUEVAS POTESTADES (GASOLINA Y DIESEL)	0.00
			81403	FONDO DE FISCALIZACIÓN	0.00
			81404	FONDO DE COMPENSACIÓN	0.00
			81405	IMPUESTO SOBRE AUTOMÓVILES NUEVOS	0.00
			81406	FONDO DE ESTABILIZACIÓN DE LOS INGRESOS DE LAS ENTIDADES FEDERATIVAS	0.00
			81407	FONDO IMPUESTO SOBRE LA RENTA	0.00
			81408	FONDO DE COMPENSACIÓN ISAN	0.00
		815		OTROS CONCEPTOS PARTICIPABLES DE LA FEDERACIÓN A MUNICIPIOS	0.00
			81501	OTROS CONCEPTOS PARTICIPABLES DE LA FEDERACIÓN A MUNICIPIOS	0.00
		816		CONVENIOS DE COLABORACIÓN ADMINISTRATIVA	0.00
			81601	CONVENIOS DE COLABORACIÓN ADMINISTRATIVA ZONA FEDERAL MARÍTIMA	0.00
	8300			APORTACIONES	0.00
		831		APORTACIONES DE LA FEDERACIÓN A LAS ENTIDADES FEDERATIVAS	0.00
			83101	FONDO DE APORTACIONES PARA LA EDUCACIÓN BÁSICA Y NORMAL	0.00

CAP	CONC	PG	PE	DESCRIPCIÓN	APROBADO
			83102	FONDO DE APORTACIONES PARA LOS SERVICIOS DE SALUD	0.00
			83103	FONDO DE INFRAESTRUCTURA SOCIAL ESTATAL	0.00
			83104	FONDO DE APORTACIONES MÚLTIPLES	0.00
			83105	FONDO DE APORTACIONES PARA LA EDUCACIÓN TECNOLÓGICA Y DE ADULTOS	0.00
			83106	FONDO DE APORTACIONES PARA LA SEGURIDAD PÚBLICA	0.00
			83107	FONDO DE APORTACIONES PARA EL FORTALECIMIENTO DE LAS ENTIDADES FEDERATIVAS	0.00
		832		APORTACIONES DE LA FEDERACIÓN A MUNICIPIOS	0.00
			83201	FONDO DE APORTACIONES PARA LA INFRAESTRUCTURA SOCIAL MUNICIPAL	0.00
			83202	FONDO DE APORTACIONES PARA EL FORTALECIMIENTO DE LOS MUNICIPIOS	0.00
			83203	APORTACIONES PARA MUNICIPIOS CON ZONA FEDERAL MARÍTIMA	0.00
		833		APORTACIONES DE LAS ENTIDADES FEDERATIVAS A LOS MUNICIPIOS	0.00
			83301	FONDO DE APORTACIONES PARA LA INFRAESTRUCTURA SOCIAL MUNICIPAL	0.00
			83302	FONDO DE APORTACIONES PARA EL FORTALECIMIENTO DE LOS MUNICIPIOS	0.00
			83303	APORTACIONES PARA MUNICIPIOS CON ZONA FEDERAL MARÍTIMA	0.00
		834		APORTACIONES PREVISTAS EN LEYES Y DECRETOS AL SISTEMA DE PROTECCIÓN SOCIAL	0.00
			83401	APORTACIONES PREVISTAS EN LEYES Y DECRETOS AL SISTEMA DE PROTECCIÓN SOCIAL	0.00
		835		APORTACIONES PREVISTAS EN LEYES Y DECRETOS COMPENSATORIAS A ENTIDADES FEDERATIVAS Y MUNICIPIOS	0.00
			83501	APORTACIONES PREVISTAS EN LEYES Y DECRETOS COMPENSATORIAS A ENTIDADES FEDERATIVAS Y MUNICIPIOS	0.00
	8500			CONVENIOS	0.00
		851		CONVENIOS DE REASIGNACIÓN	0.00
			85101	CONVENIOS DE REASIGNACIÓN	0.00
		852		CONVENIOS DE DESCENTRALIZACIÓN	0.00
			85201	CONVENIOS DE DESCENTRALIZACIÓN	0.00
		853		OTROS CONVENIOS	0.00

CAP	CONC	PG	PE	DESCRIPCIÓN	APROBADO
			85301	OTROS CONVENIOS	0.00
			85302	OTROS CONVENIOS DE ORGANISMOS DESCENTRALIZADOS	0.00
9000				DEUDA PÚBLICA	0.00
	9100			AMORTIZACIÓN DE LA DEUDA PÚBLICA	0.00
		911		AMORTIZACIÓN DE LA DEUDA INTERNA CON INSTITUCIONES DE CRÉDITO	0.00
			91101	AMORTIZACIÓN DE LA DEUDA INTERNA CON INSTITUCIONES DE CRÉDITO	0.00
		912		AMORTIZACIÓN DE LA DEUDA INTERNA POR EMISIÓN DE TÍTULOS Y VALORES	0.00
			91201	AMORTIZACIÓN DE LA DEUDA INTERNA POR EMISIÓN DE TÍTULOS Y VALORES	0.00
		913		AMORTIZACIÓN DE ARRENDAMIENTOS FINANCIEROS NACIONALES	0.00
			91301	AMORTIZACIÓN DE ARRENDAMIENTOS FINANCIEROS NACIONALES	0.00
			91302	AMORTIZACIÓN DE ARRENDAMIENTOS FINANCIEROS ESPECIALES	0.00
		914		AMORTIZACIÓN DE LA DEUDA EXTERNA CON INSTITUCIONES DE CRÉDITO	0.00
			91401	AMORTIZACIÓN DE LA DEUDA EXTERNA CON INSTITUCIONES DE CRÉDITO	0.00
		915		AMORTIZACIÓN DE DEUDA EXTERNA CON ORGANISMOS FINANCIEROS INTERNACIONALES	0.00
			91501	AMORTIZACIÓN DE DEUDA EXTERNA CON ORGANISMOS FINANCIEROS INTERNACIONALES	0.00
		916		AMORTIZACIÓN DE LA DEUDA BILATERAL	0.00
			91601	AMORTIZACIÓN DE LA DEUDA BILATERAL	0.00
		917		AMORTIZACIÓN DE LA DEUDA EXTERNA POR EMISIÓN DE TÍTULOS Y VALORES	0.00
			91701	AMORTIZACIÓN DE LA DEUDA EXTERNA POR EMISIÓN DE TÍTULOS Y VALORES	0.00
		918		AMORTIZACIÓN DE ARRENDAMIENTOS FINANCIEROS INTERNACIONALES	0.00
			91801	AMORTIZACIÓN DE ARRENDAMIENTOS FINANCIEROS INTERNACIONALES	0.00
	9200			INTERESES DE LA DEUDA PÚBLICA	0.00
		921		INTERESES DE LA DEUDA INTERNA CON INSTITUCIONES DE CRÉDITO	0.00
			92101	INTERESES DE LA DEUDA INTERNA CON INSTITUCIONES DE CRÉDITO	0.00

CAP	CONC	PG	PE	DESCRIPCIÓN	APROBADO
			92102	INTERESES DE LA DEUDA INTERNA DERIVADA DE PROYECTOS DE INFRAESTRUCTURA PRODUCTIVA DE LARGO PLAZO	0.00
		922		INTERESES DERIVADOS DE LA COLOCACIÓN DE TÍTULOS Y VALORES	0.00
			92201	INTERESES DERIVADOS DE LA COLOCACIÓN DE TÍTULOS Y VALORES	0.00
		923		INTERESES POR ARRENDAMIENTOS FINANCIEROS NACIONALES	0.00
			92301	INTERESES POR ARRENDAMIENTOS FINANCIEROS NACIONALES	0.00
			92302	INTERESES POR ARRENDAMIENTOS FINANCIEROS ESPECIALES	0.00
		924		INTERESES DE LA DEUDA EXTERNA CON INSTITUCIONES DE CRÉDITO	0.00
			92401	INTERESES DE LA DEUDA EXTERNA CON INSTITUCIONES DE CRÉDITO	0.00
		925		INTERESES DE LA DEUDA CON ORGANISMOS FINANCIEROS INTERNACIONALES	0.00
			92501	INTERESES DE LA DEUDA CON ORGANISMOS FINANCIEROS INTERNACIONALES	0.00
		926		INTERESES DE LA DEUDA BILATERAL	0.00
			92601	INTERESES DE LA DEUDA BILATERAL	0.00
		927		INTERESES DERIVADOS DE LA COLOCACIÓN DE TÍTULOS Y VALORES EN EL EXTERIOR	0.00
			92701	INTERESES DERIVADOS DE LA COLOCACIÓN DE TÍTULOS Y VALORES EN EL EXTERIOR	0.00
		928		INTERESES POR ARRENDAMIENTOS FINANCIEROS INTERNACIONALES	0.00
			92801	INTERESES POR ARRENDAMIENTOS FINANCIEROS INTERNACIONALES	0.00
	9300			COMISIONES DE LA DEUDA PÚBLICA	0.00
		931		COMISIONES DE LA DEUDA PÚBLICA INTERNA	0.00
			93101	COMISIONES DE LA DEUDA INTERNA	0.00
		932		COMISIONES DE LA DEUDA PÚBLICA EXTERNA	0.00
			93201	COMISIONES DE LA DEUDA EXTERNA	0.00
	9400			GASTOS DE LA DEUDA PÚBLICA	0.00
		941		GASTOS DE LA DEUDA PÚBLICA INTERNA	0.00
			94101	GASTOS DE LA DEUDA PÚBLICA INTERNA	0.00
		942		GASTOS DE LA DEUDA PÚBLICA EXTERNA	0.00
			94201	GASTOS DE LA DEUDA PÚBLICA EXTERNA	0.00
	9500			COSTO POR COBERTURAS	0.00
		951		COSTOS POR COBERTURAS	0.00

CAP	CONC	PG	PE	DESCRIPCIÓN	APROBADO
			95101	COSTOS POR COBERTURAS	0.00
	9600			APOYOS FINANCIEROS	0.00
		961		APOYOS A INTERMEDIARIOS FINANCIEROS	0.00
			96101	APOYOS A INTERMEDIARIOS FINANCIEROS	0.00
		962		APOYOS A AHORRADORES Y DEUDORES DEL SISTEMA FINANCIERO NACIONAL	0.00
			96201	APOYOS A AHORRADORES Y DEUDORES DE LA BANCA	0.00
	9900			ADEUDOS DE EJERCICIOS FISCALES ANTERIORES (ADEFAS)	0.00
		991		ADEFAS	0.00
			99101	ADEFAS	0.00

TOTAL	532,765,785.89

ANEXO 8. PROYECTOS DE ASOCIACIÓN PÚBLICO - PRIVADA

Dependencia/ Entidad	Proyecto	Asignación presupuestaria
DIRECCION GENERAL DE ADMINISTRACION	SERVICIO INTEGRAL DE TELECOMUNICACIONES	$ 5,864,850.00
DIRECCION GENERAL DE ADMINISTRACION	SERVICIO DE INTERNET	1,830,927.08
DIRECCION GENERAL DE ADMINISTRACION	AGUA POTABLE	600,234.78
DIRECCION GENERAL DE ADMINISTRACION	ARRENDAMIENTOS / CONTRATOS DE INMUEBLES	18,120,314.76
DIRECCION GENERAL DE ADMINISTRACION	ARRENDAMIENTO DE FOTOCOPIADORAS	39,137.88
Total		**26,455,464.50**

ANEXO 9. EROGACIONES CORRESPONDIENTES A COMPROMISOS PLURIANUALES

SUJETOS A DISPONIBILIDAD PRESUPUESTARIA

Compromisos plurianuales	Asignación Presupuestal
Total	0.00

No se presupuestan compromiso con más de un ejercicio de vigencia.

ANEXO 10. EROGACIONES PLURIANUALES PARA PROYECTOS APROBADOS DE INVERSIÓN EN INFRAESTRUCTURA

NO EXISTEN COMPROMISOS PLURIANUALES PRESUPUESTADOS EN 2021

Proyecto	2020	
	Estatal	Federalizado
Infraestructura Carretera	0.00	0.00
Proyecto A	0.00	0.00
Proyecto B	0.00	0.00
Infraestructura Hidráulica	0.00	
Proyecto C	0.00	
Proyecto D	0.00	
Infraestructura Turística	0.00	0.00
Proyecto E	0.00	0.00
Proyecto F	0.00	0.00
Total	0.00	0.00

ANEXO 10. RELACIÓN DE CUENTAS BANCARIAS PRODUCTIVAS ESPECÍFICAS 2021

Fondo, Programa o Convenio	Datos de la cuenta bancaria	
	Institución Bancaria	Cuenta
LAS CUENTAS BANCARIAS, SE DEFINEN A PARTIR DE LA SOLICITUD DE APERTURA DE LA SECRETARIA DE HACIENDA Y CRÉDITO PUBLICO, MISMAS QUE SON SOLICITADAS EN EL MES DE DICIEMBRE DEL EJERCICIO ANTERIOR A ESTE PRESUPUESTO		

ANEXO. 11 EROGACIONES PLURIANUALES PARA PROYECTOS APROBADOS INFRAESTRUCTURA PRODUCTIVA DE LARGO PLAZO

Nuevos proyectos	**Inversión Directa**	**Inversión Condicionada**	**Total**
0.00	0.00	0.00	0.00

Proyectos aprobados en ejercicios fiscales anteriores	Inversión directa	Inversión Condicionada	Total
0.00	0.00	0.00	0.00

Proyectos aprobados en ejercicios fiscales anteriores y para nuevos proyectos	Inversión directa	Inversión Condicionada	Total
0.00	0.00	0.00	0.00

Proyectos de inversión directa autorizados en ejercicios fiscales anteriores	Monto autorizado	Monto contratado	Monto comprometido
0.00	0.00	0.00	0.00

Proyectos de Inversión condicionada autorizados en ejercicios fiscales anteriores	Monto autorizado	Monto contratado	Máximo comprometido
0.00	0.00	0.00	0.00

Proyectos de Inversión directa	Inversión Física Amortizaciones	Costo Financiero	Total
0.00	0.00	0.00	0.00

ANEXO 13

BALANCE DE PLAZAS 2021

DEPENDENCIA	PLAZAS			HORAS
	BASE	CONFIANZA	TOTAL	
DESPACHO DEL EJECUTIVO	46	55	101	
SECRETARÍA GENERAL DE GOBIERNO	402	144	546	
SECRETARÍA DE BIENESTAR E IGUALDAD SUSTANTIVA	2	53	55	
SECRETARÍA DE ADMINISTRACIÓN Y FINANZAS	1,258	199	1,457	
SECRETARÍA DE DESARROLLO SUSTENTABLE	177	87	264	
SECRETARÍA DE EDUCACIÓN	1,717	44	1,761	11,383
BASE BUROCRACIA	225	0	225	
BASE MAGISTERIO	1,492	0	1,492	11,383
CONFIANZA	0	44	44	
SECRETARÍA DE LA CONTRALORÍA GENERAL	77	61	138	
SECRETARÍA DE TURISMO	92	24	116	
SECRETARÍA DE ECONOMÍA	227	74	301	
SECRETARÍA DE DESARROLLO RURAL	133	46	179	
SECRETARÍA DE INFRAESTRUCTURA	788	93	881	
SECRETARÍA DE SEGURIDAD Y PROTECCIÓN CIUDADANA	468	1,898	2,366	
SECRETARÍA DE MOVILIDAD	136	141	277	
SUBTOTAL ACTIVOS	**5,523**	**2,919**	**8,442**	**11,383**
JUBILADOS Y PENSIONADOS POR DECRETO				
BUROCRACIA	102	72	174	
MAGISTERIO	224	0	224	
SUBTOTAL JUBILADOS	**326**	**72**	**398**	
TOTAL ACTIVOS Y JUBILADOS	**5,849**	**2,991**	**8,840**	**11,383**

ANEXO 14 TABULADORES DE SUELDOS Y SERVICIOS

TABULADOR MENSUAL PROMEDIO PARA EL PERSONAL DE SEGURIDAD Y JUSTICIA 2021											
NIVEL	CATEGORIA	PERCEPCION PROMEDIO MENSUAL NETA (A+B+C-D-E-F)	COSTO MENSUAL PROMEDIO DE REMUNERACIONES EQUIVALENTES CON IMPORTES BRUTOS						RETENCIONES PROMEDIO MENSUALES		
			A	B	C				D	E	F
			SUELDO BASE	PRESTACIONES DE TABULADOR	COMPENSACIONES Y ESTIMULOS	BONOS Y GRATIFICACIONES (EQUIVALENTE MENSUAL)	APORTACIONES PATRONALES DE SEGURIDAD SOCIAL	COSTO EQUIVALENTE PROMEDIO	ISR	SERVICIOS DE SALUD	PARA EL RETIRO
A	PERSONAL DE MANDO SUPERIOR	14,968	14,044	389	5,893	4,122	3,634	28,083	3,028	500	1,830
B	PERSONAL DE MANDO OPERATIVO	11,883	14,210	264	1,898	3,407	3,636	23,415	2,159	502	1,828
C	RESPONSABLE ESPECIALIZADO	7,050	7,388	423	1,266	1,963	1,967	13,006	764	269	994
D	RESPONSABLE TECNICO	3,437	3,829	260	-	966	1,012	6,067	-	137	516

EQUIVALENTE MENSUAL: EL VALOR DE LAS PRESTACIONES ANUALES CONVERTIDA A MES

COMPENSACIONES: SE CONSIDERA UNA MUESTRA PARA EL PROMEDIO EN BASE AL GASTO POR NIVEL. ESTE CONCEPTO ES DISCRECIONAL Y SE OTORGA EN BASE A LOS LINEAMIENTOS DE LEY DE DICIPLINA FINANCIERA .
*PERCEPCIONES EN BASE A * NO INCLUYE INCREMENTOS PARA 2021REMUNERACIONES DEL MES DE SEPTIEMBRE 2020

0169

CATEGORÍAS QUE INTEGRAN LOS NIVELES DE SEGURIDAD Y JUSTICIA DE CONFIANZA 2021

NIVEL	CLAVE	DESCRIPCIÓN
	PERSONAL DE MANDO SUPERIOR	
A	2G	COMANDANTE
A	18	PRESIDENTE (A)
A	4X	JEFE (A) DE GRUPO
A	1J	COMANDANTE DE BOMBEROS
A	8O	SUBJEFE (A) DE GRUPO
A	2A	PRESIDENTE (A)
A	TF	SECRETARIO(A) GENERAL DE LA JUNTA DE CONCILIACION
A	0U	PROCURADOR (A)
		PERSONAL DE MANDO OPERATIVO
B	8P	AGENTE DE LA POLICIA ESTATAL
B	8J	AGENTE DE POLICIA TURISTICA
B	R4	PROYECTISTA DE ACUERDOS
B	RL	OFICIAL ESPECIALIZADO (A)
B	RM	ESCOLTA DE SEGURIDAD
B	2B	AGENTE DE TRANSITO "A"
B	66	AGENTE DE TRANSITO "C"
B	54	AGENTE DE TRANSITO "B"
B	R9	AGENTE DE POLICIA EMPRESARIAL
B	6U	PERITO (A) DE TRANSITO
B	69	SUBCOMANDANTE
B	TS	AGENTE DE SEGURIDAD Y CUSTODIA PENITENCIARIA
	RESPONSABLE ESPECIALIZADO	
C	6I	OFICIAL
C	7J	BOMBERO (A)
C	QZ	AGENTE DE PROTECCIÓN CIVIL
C	TG	SECRETARIO(A) DE ACUERDOS
C	2T	SUBPROCURADOR (A)
C	2D	DEFENSOR (A) DE OFICIO
	RESPONSABLE TECNICO	
D	4J	MEDICO (A) GRATIFICADO (A)
D	3L	ENFERMERO (A)
D	64	REPRESENTANTE DE OBRERO (A)
D	63	REPRESENTANTE DE CAPITAL

TABULADOR MENSUAL PROMEDIO PARA EL PERSONAL DE MAGISTERIO ESTATAL 2021												
		PERCEPCION PROMEDIO MENSUAL NETA (A+B+C+D-E-F-G)	COSTO MENSUAL PROMEDIO DE REMUNERACIONES EQUIVALENTES CON IMPORTES BRUTOS							RETENCIONES PROMEDIO MENSUALES		
			A	B	C	D				E	F	G
NIVEL	DESCRIPCION		SUELDO BASE	PRESTACIONES DE TABULADOR	CARRERA MAGISTERIAL	COMPENSACIONES	BONOS Y GRATIFICACIONES (EQUIVALENTE MENSUAL)	APORTACIONES DE SEGURIDAD SOCIAL (EQUIVALENTE MENSUAL	COSTO EQUIVALENTE PROMEDIO	ISR (EQUIVALENTE MENSUAL)	SERVICIOS DE SALUD	FONDO DE PENSIONES
1	PERSONAL DE DIRECCION Y SUPERVISION	26,963	21,760	12,694	6,053	351	16,059	8,517	65,434	8,173	918	4,804
2	PERSONAL DOCENTE Y ESPECIALIZADO	12,365	10,492	6,427	386	-	6,923	3,669	27,897	2,431	355	2,153
3	PERSONAL ADMINISTRATIVO Y DE APOYO	7,086	6,914	2,723	-	84	5,736	2,375	17,832	1,089	302	1,244
4	HORA ADMINISTRATIVA Y DE ENSEÑANZA	538	441	300	-	-	345	172	1,258	85	17	101

EQUIVALENTE MENSUAL : EL VALOR DE LAS PRESTACIONES ANUALES CONVERTIDAS A MES COMPENSACIONES: SE CONSIDERA UNA MUESTRA PARA EL PROMEDIO EN BASE AL GASTO POR NIVEL. ESTE CONCEPTO ES DISCRECIONAL Y SE OTORGA EN BASE A LOS

*PERCEPCIONES, APORTACIONES Y DEDUCCIONES EN BASE A REMUNERACIONES BRUTAS DEL MES DE SEPTIEMBRE 2020LINEAMIENTOS DE LEY DE DICIPLINA FINANCIERA . * NO INCLUYE NEGOCIACIONES Y/O INCREMENTOS PARA 2021

CATEGORIAS QUE INTEGRAN LOS NIVELES DE MAGISTERIO ESTATAL Y NORMAL URBANA

NIVEL	CLAVE	DESCRIPCION
1	0F	INSPECTOR SECUNDARIA
1	11	DIRECTOR SECUNDARIA
1	12	SUB-DIRECOR SECUNDARIA
1	22	DIRECTOR DE MEDIO TIEMPO
1	89	SUPERVISOR DE EDUCACION FISICA
1	8U	SUPERVISOR PREESCOLAR
1	8V	SUPERVISOR SECUNDARIA
1	0J	PROF.ENSEÑAN.SUP.TIT."C"TIEMPO COMP
1	13	PROF.ENSEÑAN.SUP.TIT.B TIEMPO COMP.
1	RO	INSPECTOR JARDIN DE NIÑOS
1	TK	ASESOR(A) TECNICO(A) PEDAGOGICO(A) NIVEL PREESCOLAR
1	TL	ASESOR(A) TECNICO(A) PEDAGOGICO(A) NIVEL PRIMARIA
1	TN	ASESOR(A) TECNICO(A) PEDAGOGICO(A) NIVEL EDUC. FISICA
2	2C	PROFESOR TIEMPO COMPLETO MIXTO
2	2M	PREFECTO TITULADO
2	2N	PROFESOR DE PLANTA
2	2O	PREFECTO NO TITULADO
2	43	PROFESOR DE 3/4 DE TIEMPO
2	4V	TECNICO DE LABORATORIO
2	52	PROFESOR DE EDUCACION ESPECIAL
2	56	COORDINADOR ACADEMICO
2	5K	MAESTRO ESPECIAL
2	5T	NIÑERA
2	60	PROFESOR DE CEBA
2	6D	PROFESOR MEDIO TIEMPO
2	6E	PROFESOR ESPECIAL
2	14	PROF.ENSEÑAN.SUP.TIT.A 3/4 DE TIEMP
2	17	PROF ENSEÑAN SUP TIT B 1/2 TIEMPO
2	4B	PROFR INVEST DE ENSEN SUP TIT C 1/2
3	2I	OFICIAL ADMINISTRATIVO
3	3N	CONTRALOR INTERNO
3	3V	PSICOLOGO
3	3W	TRABAJADORA SOCIAL
3	3X	VELADOR

CATEGORIAS QUE INTEGRAN LOS NIVELES DE MAGISTERIO ESTATAL Y NORMAL URBANA

NIVEL	CLAVE	DESCRIPCION
3	74	ASISTENTE DE PLANTEL
3	7B	VIGILANTE
3	7C	AYUDANTE
3	79	OFICIAL ADMINISTRATIVO ESPECIAL
3	7A	OFICIAL DE SERVICIOS ESPECIALES
4	72	HRS.ENSEÑANZA MUSICAL
4	7T	HORAS EDUCACION FISICA
4	7U	HORAS SECUNDARIA
4	RB	HORAS ADMINISTRATIVAS
4	7S	HORAS ASIGNATURA "B"
4	7Y	HORAS ASIGNATURA "C"

TABULADOR PROMEDIO MENSUAL PARA EL PERSONAL DE BASE BUROCRACIA

NIVEL	PERCEPCION PROMEDIO MENSUAL NETA (A+B+C+D-E-F-G)	COSTO MENSUAL PROMEDIO DE REMUNERACIONES EQUIVALENTES CON IMPORTES BRUTOS							RETENCIONES PROMEDIO MENSUALES		
		A	B	C	D				E	F	G
		SUELDO BASE	PRESTACIONES DE TABULADOR		COMPENSACIONES	BONOS Y GRATIFICACIONES (EQUIVALENTE MENSUAL)	APORTACIONES PATRONALES DE SEGURIDAD SOCIAL	COSTO EQUIVALENTE PROMEDIO	ISR	SERVICIOS DE SALUD	FONDO DE PENSIONES
			GENERICAS	ESPECIFICAS							
NIVEL 1	9,984	8,528.58	3,139	1,001	224	7,066	2,986	22,945	923	347	1,639
NIVEL 2	10,839	9,025.45	3,196	1,267	642	7,583	3,212	24,926	1,158	376	1,757
NIVEL 3	11,607	9,770.66	3,238	1,487	785	8,302	3,472	27,054	1,371	410	1,892
NIVEL 4	12,232	10,267.60	3,239	1,708	989	8,730	3,663	28,598	1,545	434	1,994
NIVEL 5	12,742	11,261.28	3,264	1,544	940	9,278	3,890	30,177	1,696	468	2,103
NIVEL 6	13,766	12,255.20	3,317	1,708	1,286	10,147	4,242	32,955	2,001	514	2,285
NIVEL 7	18,573	18,190.37	3,325	1,660	2,876	13,780	5,924	45,755	3,600	746	3,132

GENERICAS : PRESTACIONES MENSUALES PARA TODO EL REGIMEN DE BASE BUROCRACIA COMO POR EJEMPLO DESPENSA, PSM , AYUDA PARA RENTA ETC)

ESPECIFICAS: PRESTACIONES DE TABULADOR CONSIDERADAS PARA EL TRABAJADOR DE ACUERDO A UNA SITUACION LABORAL EN PARTICULAR CEAS,QUINQUENIO,BONO DE RIESGO,REZONIFICACION NIVEL ESPECIAL 25 AÑOS, COMPENSACIONES: SE CONSIDERA UNA MUESTRA PARA EL PROMEDIO EN BASE AL GASTO POR NIVEL. ESTE CONCEPTO ES DISCRECIONAL Y SE OTORGA EN BASE A LOS LINEAMIENTOS DE LEY DE DICIPLINA FINANCIERA, EQUIVALENTE MENSUAL: EL VALOR DE LAS PRESTACIONES ANUALES CONVERTIDA A MES, EQUIVALENTE MENSUAL: EL VALOR DE LAS PRESTACIONES ANUALES, *PERCEPCIONES EN BASE A REMUNERACIONES DEL MES DE SEPTIEMBRE 2020CONVERTIDA A MES, * NO INCLUYE NEGOCIACIONES Y/O INCREMENTOS PARA EL 2021

CATEGORIAS QUE INTEGRAN LOS NIVELES DE BASE BUROCRACIA

NIVEL	CLAVE	DESCRIPCION
1	6X	AUXILIAR
1	7Q	CONSERJE
1	5Z	JARDINERO (A)
1	6P	PEON
2	73	AUXILIAR ADMINISTRATIVO (A)
2	7F	AYUDANTE DE OPERADOR DE MAQUINARIA PESADA
2	7G	AYUDANTE DE TOPOGRAFO
2	SS	CONSERJE "B"
2	QO	PEON "B"
3	57	ALMACENISTA
3	7E	AYUDANTE DE MECANICO (A)
3	QP	COCINERA (O)
3	5H	FONTANERO (A)
3	QW	LAVANDERA (O)
3	Q7	OPERADOR DE RADIO
3	4Y	TECNICO CODIFICADOR
4	59	ARMADOR
4	7K	CAJERO AUXILIAR
4	4C	CAPTURISTA
4	48	ENCARGADO (A) DE TRAMITE
4	5P	MECANOGRAFA
4	82	OFICIAL ADMINISTRATIVO (A)
4	6V	PINTOR
4	4U	TAQUIMECANOGRAFA
4	51	VALUADOR (A)
4	6B	VELADOR
4	6C	VERIFICADOR (A)
5	53	ACTUARIO
5	55	AGENTE ADMINISTRATIVO (A)
5	7R	ALBAÑIL
5	3B	ARCHIVISTA
5	3A	AUXILIAR DE CONTADOR
5	6K	AUXILIAR DE DISEÑO
5	70	AUXILIAR DE OBRAS
5	7M	CHOFER
5	4E	DIBUJANTE
5	3K	ENCARGADO DE CUADRILLA
5	Q0	ENFERMERA (O)

TABULADOR MENSUAL PROMEDIO PARA EL PERSONAL ADMINISTRATIVO DE CONFIANZA

NIVEL	CATEGORÍA	PERCEPCIÓN PROMEDIO MENSUAL NETA (A+B+C-D-E-F)	COSTO MENSUAL PROMEDIO DE REMUNERACIONES EQUIVALENTES CON IMPORTES BRUTOS						RETENCIONES PROMEDIO		
			A	B	C				D	E	F
			SUELDO BASE	PRESTACIONES DE TABULADOR	COMPENSACIÓN ADICIONAL	BONOS Y GRATIFICACIONES (EQUIVALENTE MENSUAL)	SEGURIDAD SOCIAL	COSTO EQUIVALENTE PROMEDIO	ISR	SERVICIOS DE SALUD	FONDO DE PENSIONES
1	GOBERNADOR	81,445	50,700	878	68,466	23,303	11,954	155,301	30,844	2,081	5,674
2	SECRETARIO	59,090	31,700	329	52,686	15,810	7,423	107,948	20,814	1,279	3,532
3	SUBSECRETARIO	40,240	25,300	280	31,088	10,795	5,929	73,392	12,572	1,034	2,822
4	DIRECTOR GENERAL	26,472	19,000	247	16,654	6,999	4,461	47,361	6,542	764	2,124
5	DIRECTOR DE AREA	19,206	15,250	261	10,028	5,075	3,595	34,209	4,024	604	1,705
6	JEFE DE DEPARTAMENTO	13,384	11,931	200	5,453	3,465	2,700	23,749	2,486	450	1,264
7	JEFE DE OFICINA	8,362	6,565	274	3,505	2,027	1,524	13,895	1,156	271	657
8	SUPERVISORES Y TÉCNICOS	7,542	6,356	219	2,827	2,858	1,464	13,724	976	305	579
9	ASISTENTES OPERATIVOS Y ADMIVOS	5,405	4,481	232	1,482	1,242	1,050	8,487	76	182	532
10	ASISTENTES GENERALES	3,673	3,647	225	171	805	863	5,711		120	250

EQUIVALENTE MENSUAL: EL VALOR DE LAS PRESTACIONES ANUALES CONVERTIDA A MES

COMPENSACIONES: SE CONSIDERA UNA MUESTRA PARA EL PROMEDIO EN BASE AL GASTO POR NIVEL. ESTE CONCEPTO ES DISCRECIONAL Y SE OTORGA EN BASE A LOS LINEAMIENTOS DE LEY DE DICIPLINA FINANCIERA . * NO INCLUYE NEGOCIACIONES Y/O INCREMENTOS PARA EL 2021

0477

CATEGORÍAS QUE INTEGRAN LOS NIVELES DEL PERSONAL ADMINISTRATIVO DE CONFIANZA

NIVEL	CLAVE	DESCRIPCIÓN
1	01	GOBERNADOR
2	04	SECRETARIO (A)
2	QI	JEFE DE OFICINA
2	TE	CONSEJERO JURÍDICO
3	08	SUBSECRETARIO (A)
3	3O	COORDINADOR (A)
3	RA	PROCURADOR (A) DE PROTECCIÓN AL AMBIENTE
4	0A	DIRECTOR (A) GENERAL
4	0I	COORDINADOR (A) GENERAL
4	3C	SECRETARIO (A) AUXILIAR
4	RQ	CONTRALOR (A) INTERNO (A)
4	G8	PILOTO
5	0D	DIRECTOR (A)
5	0M	COORDINADOR (A)
5	1M	SECRETARIO (A) PRIVADO (A)
5	G9	MECÁNICO (A)
5	ST	COORDNADOR (A) DE EMPLEO
5	TH	SECRETARIO(A) EJECUTIVO(A)
5	TI	COMISIONADO(A) ESTATAL
6	0G	SUB'DIRECTOR (A)
6	0K	SECRETARIO (A) PARTICULAR
6	0L	JEFE (A) DE DEPARTAMENTO
6	1D	COORDINADOR (A)
6	1N	ASESOR (A) TÉCNICO (A)
6	31	COMISARIO (A)
6	8S	SECRETARIO (A) TÉCNICO (A) INDIGENISTA
6	R0	SUBDIRECTOR (A) OPERATIVO (A)
6	R6	OPERADOR (A) "A"
7	0W	RECAUDADOR (A)
7	19	JEFE (A)
7	3T	ASESOR (A) JURÍDICO (A)
7	5B	AUDITOR (A) "A"

CATEGORÍAS QUE INTEGRAN LOS NIVELES DEL PERSONAL ADMINISTRATIVO DE CONFIANZA

NIVEL	CLAVE	DESCRIPCIÓN
7	QH	ESPECIALISTA INFORMÁTICO (A)
7	R5	COORDINADOR (A)
7	RI	TÉCNICO (A) "A"
7	R8	ESPECIALISTA TÉCNICO (A)
7	RC	SUPERVISOR (A) AMBIENTAL
8	1Q	JEFE (A) DE SECCIÓN
8	1S	COORDINADOR (A)
8	29	SECRETARIO (A) TÉCNICO (A)
8	38	TÉCNICO (A)
8	3D	SUPERVISOR (A)
8	5A	AUDITOR (A)
8	5W	INSPECTOR (A) FISCAL
8	8T	SUPERVISOR (A) DE OBRA
8	RX	AUDITOR (A)
8	RW	ASESOR
9	1Z	ASESOR (A)
9	23	INSPECTOR (A)
9	2F	DISEÑADOR (A)
9	47	ENCARGADO (A) DE TALLER
9	5Y	INVESTIGADOR (A)
9	6H	COORDINADOR (A)
9	80	ASISTENTE ADMINISTRATIVO (A)
9	81	ASISTENTE OPERATIVO (A)
9	82	OFICIAL ADMINISTRATIVO (A)
9	8C	NOTIFICADOR (A)
9	G2	SECRETARIO (A)
9	G3	CHOFER
10	1L	COORDINADOR (A)
10	G5	AUXILIAR DE INTENDENCIA
10	RF	BRIGADISTA FORESTAL
10	RG	ASISTENTE GENERAL

ANEXO 15

Magisterio

Plazas de Magisterio	N°. de plazas	Personal de confianza	Base
Estatales Activos	1,492	0	1,492
Jubilados por decreto	224	0	224
Federalizados	30,823	42	30,781
TOTAL DE PLAZAS	32,539	42	32,497

Horas del Magisterio	N°. de Horas
Estatales	11,383.00
Federalizados	88,658.50
TOTAL DE HORAS	100,041.50

ANEXO 16 TRANSVERSAL PARA MEDIDAS DE ADAPTACION Y MITIGACION DEL CAMBIO CLIMATICO

CLAVE DE PROGRAMA PRESUPUESTARIO	NOMBRE DEL PROGRAMA PRESUPUESTARIO, ACCION O ACTIVIDAD	OBJETIVO	INDICADOR RELACIONADO	META DEL INDICADOR	ASIGNACION PRESUPUESTAL	ENTE
02 01 06 G 05	Conservación de los Recursos Naturales (Preservación Recursos Naturales)/Programa de cambio climático	Promover acciones con el fin de reducir las emisiones de compuestos y gases efecto invernadero, así como fomentar medidas de adaptación ante el cambio climático en el estado de Nayarit.	Numero de municipios en declaratoria de desastre naturales	6	278,000.00	SECRETARIA DE DESARROLLO SUSTENTABLE
			Porcentaje de eventos con el tema de Recursos Naturales y Cambio climático con representación de la Secretaría	100%		SECRETARIA DE DESARROLLO SUSTENTABLE
			Porcentaje de acciones de la comisión de cambio climático	100%		SECRETARIA DE DESARROLLO SUSTENTABLE
			Porcentaje para la instalación de consejo de Cambio Climático y Protección al Ambiente instalado	100%		SECRETARIA DE DESARROLLO SUSTENTABLE
117	COMPETITIVIDAD E INVERSION	CERTIFICACION PLAYAS LIMPIAS (Playas con calidad Turistica)	PLAYAS	TODAS LAS PLAYAS DEL ESTAD	6,125,677.81	SECRETARIA DE TURISMO
117	COMPETITIVIDAD E INVERSION	DISTINTIVO BLUE FLAG	PLAYAS DE CALIDAD E INFORMACION AMBIENTAL	ZONA NORTE Y SUR DEL ESTAI	6,125,677.81	SECRETARIA DE TURISMO
118	FOMENTO DE PROYECTOS EST	PRODUCTOS TURISTICOS (CIRCUITOS) Proyectos para el desarrollo de Productos Turisticos	OFERTA TURISTICA	TODAS LAS PLAYAS DEL ESTAD	377,700.00	SECRETARIA DE TURISMO
E060	CONVENIO AGUA LIMPIA	Fomentar y apoyar acciones para la sostenibilidad e incremento de la cobertura y la eficiencia de la desinfección del agua para el uso y consumo	Variación porcentual de casos de muerte por enfermedades gastrointestinales hepáticas y	Contribuir a disminuir casos de muerte por enfermedades gastrointestinales hepáticas y	700,000.00	COMISION ESTATAL DE AGUA
E060	CONVENIO CEA-CNA (PROAGUA) APARURAL	Mejorar las eficiencias en la provisión de los servicios de agua potable, alcantarillado y saneamiento.	Incremento de cobertura	Incrementar la cobertura de infraestructura hidráulica	50,000,000.00	COMISION ESTATAL DE AGUA
E060	CONVENIO CULTURA DEL AGUA	Desarrollar perfiles de las competencias en conocimientos, actitudes y habilidades en materia de cultura del agua y cuidado del medio ambiente con el	Nivel de cultura del agua	Lograr una cultura del cuidado del agua en el Estado	700,000.00	COMISION ESTATAL DE AGUA
E060	ESCUELA DEL AGUA	Capacitar a servidores públicos involucrados en el manejo del recurso hídrico, en cursos especializados relacionados con la prestación de los servicios de	Cursos de capacitación aplicados	capacitación de 100 servidores públicos	600,000.00	COMISION ESTATAL DE AGUA
2.015.12	CONSEJO ESTATAL DE SEGURID	Coadyuvar en la protección de la salud y el medio hambiente, mediante la destrucción, reciclaje y/o reutilización de los consumibles en materia de impresión.	Porcentaje de cartuchos de impresión entregados en áreas especializadas, para su destrucción, recicle o reutilización **[(cartuchos reciclados / cartuchos programados) x 100]**	100	1,620,000.00	CONSEJO ESTATAL DE SEGURIDAD PUBLICA

41401-01	PROTECCIÓN, DEFENSA, PROMOCIÓN, ESTUDIO, OBSERVANCIA Y DIVUGACIÓN DE LOS DDHH	Proteger, defender, promover, estudiar y divulgar los derechos humanos de todas las personas que se encuentren en el estado de Nayarit, contribuir al fortalecimiento de las convicciones humanistas, sociales y democráticas del estado constitucional de derecho y coadyuvar al establecimiento de las garantías necesarias para asegurar que los DDHH de las personas que se encuentren en el estado sean reales, equitativos y efectivos.			17,914,275.00	COMISION NAYARITA DE LOS DERECHOS HUMANOS
	FISCALIA VERDE	Reutilizar el papel de desecho en las áreas de la fiscalía.	Total de kg reutilizados	150kg	500.00	FISCALIA GENERAL DEL ESTADO DE NAYARIT
	FISCALIA VERDE	Reciclar el papel de desecho en las áreas de la fiscalía.	Total de kg reciclados	1500 kg	-	FISCALIA GENERAL DEL ESTADO DE NAYARIT
	FISCALIA VERDE	Sustituir el uso de desechable y plástico en la fiscalía	% de disminución en la compra	40% de reducción	-	FISCALIA GENERAL DEL ESTADO DE NAYARIT
	FISCALIA VERDE	Información entre el personal que integra la fiscalía para promover medidas a favor del medio ambiente en el lugar de trabajo	% de cobertura	50% de trabajadores de la f.g.e	-	FISCALIA GENERAL DEL ESTADO DE NAYARIT
	FISCALIA VERDE	Apagar los equipos que no vayan a ser usados	% de reducción de equipos enc	60% de disminución	-	FISCALIA GENERAL DEL ESTADO DE NAYARIT
	FISCALIA VERDE	Apagado de luces innecesarias	% de disminución de luces enc	60% de reducción	-	FISCALIA GENERAL DEL ESTADO DE NAYARIT
	FISCALIA VERDE	Fomentar uso de correos institucionales	% de disminución en impresion	30% de reducción	-	FISCALIA GENERAL DEL ESTADO DE NAYARIT
	FISCALIA VERDE	NO ADQUIRIR PRODUCTOS DE OFICINA EN CANTIDADES MAYORES A LAS NECESARIAS	% DE REDUCCIÓN EN LA ADQUISICIÓN DE PRODUCTOS DE OFICINA	50% DE DISMINUCIÓN	-	FISCALIA GENERAL DEL ESTADO DE NAYARIT
				TOTAL		84,441,830.62

0482

ANEXO 17 TRANSVERSAL PARA LA ATENCION DE LAS NIÑAS, NIÑOS Y ADOLESCENTES (UNICEF)

CLAVE DE PROGRAMA PRESUPUESTARIO	NOMBRE DEL PROGRAMA PRESUPUESTARIO, ACCION O ACTIVIDAD	OBJETIVO	INDICADOR RELACIONADO	META DEL INDICADOR	ASIGNACION PRESUPUESTAL	ENTE
117	COMPETITIVIDAD E INVERSION TURISTICA	MEDIANTE LA CERTIFICACION DE DESTINOS BLUE FLAGS SE ENSEÑA LA IMPORTANCIA DE LA PROTECCION A LAS ESPECIES ANIMALES QUE HABITAN LAS ZONAS DE PLAYAS Y MARISMAS	NUMERO DE NIÑOS Y ADOLESCENTES QUE RECIBIERON LAS CAPACITACIONES, CURSOS Y TALLERES	capacitar niños en la zonas de playa del norte y sur del estado, asi como zonas de Marismas.	6,125,677.81	SECRETARIA DE TURISMO
117	COMPETITIVIDAD E INVERSION TURISTICA	MEDIANTE LA CERTIFICACION DE DESTINOS BLUE FLAGS SE DA A CONOCER EL USO DE LAS 3 R´s (reducir, reciclar y reusar)	NUMERO DE NINOS Y ADOLESCENTES QUE RECIBIERON LAS CAPACITACIONES, CURSOS Y TALLERES	capacitar niños en la zona norte y sur del estado.	6,125,677.81	SECRETARIA DE TURISMO
4150150	Atención a Victimas del delito y/o de violaciones a los derechos humanos	Atención integral a niñas, niños y adolscentes	Victimas niñas, niños y adloscentes registrados/Victimas registradas	50% de las victimas registradas y atendidas en la CEAIV son del género femenino	5,000,000.00	CONSEJO ESTATAL DE ATENCION A VICTIMAS
1.2.4 E004	DERECHOS HUMANOS E IGUALDAD DE GÉNERO	Garantizar el desarrollo integral y una vida digna y libre de violencia, PROGRAMA INTEGRAL PARA LA PREVENCIÓN, ATENCIÓN, SANCIÓN Y ERRADICACIÓN DE LA VIOLENCIACONTRA LAS MUJERES.	EFICACIA	Relativa	3,711,121.00	CENTRO DE JUSTICIA FAMILIAR
2020 33 416 1 7 04 00 009	Fondo de Aportaciones para la Seguridad Pública (FASP)	Concientizar y alertar a las niñas, niños y adolecentes de los riesgos y consecuencias que con lleva generar violencia en entornos escolares a través de la difusión y participación del pleno ejercicio, respeto, protección y promoción de los derechos humanos de 1500 niñas, niños y adolescentes mediante talleres de difusión, en el Estado.	porcentaje de niños, niña y adolecentes beneficiados en temas de violencia escolar. [(nna beneficiados/nna programados) x 100]	100	2,834,788.00	CONSEJO ESTATAL DE SEGRIDAD PUBLICA
02 05 03 E 08	MEJORAMIENTO DE COBERTURA Y CALIDAD DE SERVICIOS DE EDUCACION SUP	LOS PLANTELES Y/O CAMPUS DE EDUCACION MEDIA SUPERIOR Y SUPE	PORCENTAJE DE PLANTELES Y/O CAMPUS D	ATENDER 6 PLANTELES DE LOS 107 EXISTEN	175,519,476.00	INSTITUTO DE INFRAESTRUCTURA FISICA EDUCATIVA
02 05 02 E 08	MEJORAMIENTO DE COBERTURA Y CALIDAD DE SERVICIOS DE EDUCACION MEI	LOS PLANTELES Y/O CAMPUS DE EDUCACION MEDIA SUPERIOR Y SUPE	PORCENTAJE DE PLANTELES Y/O CAMPUS D	ATENDER 2 PLANTELES DE LOS 426 EXISTEN	116,812,703.00	INSTITUTO DE INFRAESTRUCTURA FISICA EDUCATIVA
02 05 06 B 08	INFRAESTRUCTURA PARA LA CALIDAD DE LOS SERVICIOS DE EDUCACION (NIVE	CALIDAD EDUCATIVA EN NAYARIT INCREMENTADA	PORCENTAJE DE ALUMNOS BENEFICIADOS	BENEFICIAR A 67245 ALUMNOS DE ESCUEL	29,405,960.00	INSTITUTO DE INFRAESTRUCTURA FISICA EDUCATIVA
02 05 04 E 07	MEJORAMIENTO DE COBERTURA Y CALIDAD DE LOS SERVICIOS DE EDUCACION	CALIDAD EDUCATIVA EN NAYARIT INCREMENTADA	PORCENTAJE DE ALUMNOS BENEFICIADOS	BENEFICIAR A 67245 ALUMNOS DE ESCUEL	5,000,000.00	INSTITUTO DE INFRAESTRUCTURA FISICA EDUCATIVA
02 05 06 B 08	INFRAESTRUCTURA PARA LA CALIDAD DE LOS SERVICIOS DE EDUCACION FAM	ESCUELAS PUBLICAS DE NIVEL BASICO MEJORADAS EN SU INFRAESTRU	PORCENTAJE DE ESCUELAS PUBLICAS DE TI	ATENDER 251 PLANTELES DE LOS 1074 QUI	29,405,960.00	INSTITUTO DE INFRAESTRUCTURA FISICA EDUCATIVA
63	PREVENCIÓN Y ATENCIÓN CONTRA LAS ADICCIONES. REALIZAR CONFERENCIAS EN LOS PLANTELES EDUCATIVOS DE CADA MUNICIPIO.	PREVENIR EL CONSUMO DE DROGAS ENTRE NIÑOS Y JOVENES ADOLESCENTES.	NUMERO DE CONFERENCIAS IMPARTIDAS.	IMPARTIR 100 CONFERECIAS DE PREVENCION DE ADICCIONES DIRIGIDAS A NIÑOS, NIÑAS Y ADOLESCENTES.	90,000.00	INSTITUTO CONTRA LAS ADICCIONES
E070	IDENTDAD CULTURAL; PROGRAMA INTEGRAL PARA LA JUVENTUD NAYARITA	Realizar, contribuir a promover y difundir la Cultura y el Arte en la Pobl	valores artisticos formados en teatro, dan	8200 clases impartidas	133,969.92	TEATRO DEL PUEBLO
U006	Subsidios federales para organismos descentralizados estatales	OFRECER EDUCACION PROFESIONAL DE CALIDAD PARA LA COMPETITIVIDAD, A TRAVES DE NUESTRO MODELO ACADEMICO POR COMPETENCIAS Y DE VINCULACION PERTINENTE, SUSTENTADA EN VALORES INSTITUCIONALES.	EFICACIA PRESUPUESTAL=(MATRICULA FINAL/MATRICULA INICIAL) X 100	60%	9,119,770.38	UNIVERSIDAD TECNOLOGICA DE LA SIERRA
41401-01	PROTECCIÓN, DEFENSA, PROMOCIÓN, ESTUDIO, OBSERVANCIA Y DIVUGACIÓN DE LOS DDHH	Proteger, defender, promover, estudiar y divulgar los derechos humanos de todas las personas que se encuentren en el estado de Nayarit, contribuir al fortalecimiento de las convicciones humanistas, sociales y democráticas del estado constitucional de derecho y coadyuvar al establecimiento de las garantías necesarias para asegurar que los DDHH de las personas que se encuentren en el estado sean reales, equitativos y efectivos.			17,914,275.00	COMISION NAYARITA DE LOS DERECHOS HUMANOS
	ACTIVACION DE ALERTA AMBER	DIFUNDIR INFORMACION Y MOVILIZAR AL PERSONAL DE POLICIA PARA LA PRONTA BUSQUEDA DE UN MENOR EN RIESGO DE SUFRIR DAÑO GRAVE A SU INTEGRIDAD	TOTAL DE ALERTAS ACTIVADAS	100 % DE ATENCION	120,000.00	FISCALIA GENERAL DEL ESTADO DE NAYARIT
	PROTECCION A NIÑAS Y ADOLESCENTES VICTIMAS DE VIOLENCIA	ATENCION MEDICA Y PSICOLOGICA A LOS MENORES Y ADOLECENTES VICTIMAS DE DELITOS.	TOTAL DE ÑIÑOS, NIÑAS Y ADOLESCENTES ATENDIDOS	100 % DE ATENCION	60,000.00	FISCALIA GENERAL DEL ESTADO DE NAYARIT
38301	DÉCIMO SÉPTIMO PROCESO ELECTORAL ESTUDIANTIL	Lograr que el alumnado participe en un proceso electoral estudiantil con las caractieristicas y formas similares a una elección constitucional.	Cuantitativo	1	45,000.00	INSTITUTO ESTATAL ELECTORAL
25505	VIERNES DE VALORES	Concientizar a los educandos a través de pláticas y reflexiones la importancia de conocer y practicar los valores y principios democráticos en su vida cotidiana, ofreciéndoles un espacio de dialogo en donde se interactúe y aprendan sobre cómo vivir en democracia.	Cuantitativo	35	8,000.00	INSTITUTO ESTATAL ELECTORAL
24806	LUNES CÍVICOS	Contribuir en la educación cívica y formación de los valores de los alumnos de nivel básico, concientizándolos sobre la importancia de la aplicación de los diversos valores y principios democráticos en su vida cotidiana.	Cuantitativo	35	8,000.00	INSTITUTO ESTATAL ELECTORAL
33604	NOVENO CONCURSO DE CUENTO	Propiciar la participación de la niñez nayarita, mediante la libre redacción de textos literarios, en lo que tenga la oportunidad de reflexionar sobre los valores de la democracia.	Cuantitativo	1	18,500.00	INSTITUTO ESTATAL ELECTORAL
38301	DÉCIMO SEGUNDO CONCURSO DE DIBUJO	Propiciar la participación libre y artística de la niñez nayarita, para permitirles manifestar la percepción que tienen de los valores de la democracia.	Cuantitativo	1	35,000.00	INSTITUTO ESTATAL ELECTORAL

0483

33604	DIÁLOGOS JUVENILES	Fortalecer la participación de jóvenes estudiantes del nivel superior de la entidad en actividades democráticas, así como orientarlos y ofrecer conocimiento sobre temas políticos electorales a través de los diálogos juveniles intercambiando ideas con expertos en la materia.	Cuantitativo	14	5,000.00	INSTITUTO ESTATAL ELECTORAL
24806	CONCURSO DE DEBATE	Promover la Educación Cívica, la cultura político democrática y la participación ciudadana, con jóvenes estudiantes de escuelas de nivel medio superior.	Cuantitativo	1	24,000.00	INSTITUTO ESTATAL ELECTORAL
33604	CONCURSO DE CARTEL	Generar un espacio para los jóvenes que les despierte el interés y los lleve a la reflexión sobre la problemática social de nuestro Estado, a través del concurso de Cartel.	Cuantitativo	1	15,000.00	INSTITUTO ESTATAL ELECTORAL
33604	TEATRO GUIÑOL	Ofrecer un espacio para estudiantes de educación primaria donde puedan apreciar los valores de la democracia, a través de presentaciones dramáticas artístico-culturales, para aplicarlas en su vida cotidiana.	Cuantitativo	26	250,000.00	INSTITUTO ESTATAL ELECTORAL
33401	CONCURSO DE FOTOGRAFÍA	Generar un espacio para los jóvenes que les despierte el interés y los lleve a la reflexión sobre la problemática social de nuestro Estado, a través del concurso de fotografía	Cuantitativo	1	15,000.00	INSTITUTO ESTATAL ELECTORAL
38201	EVENTO DE PREMIACIÓN	Realizar la entrega de los premiso respectivos de cada concurso, tal como lo marcan las convoctorias respectivas, ofreciendoles un espacio de convivencia y publicación de los trabajos seleccionados.	Cuantitativo	2	12,000.00	INSTITUTO ESTATAL ELECTORAL
51503	CONSULTA ELECTRONICA	Conocer la opinión de la niñez y juventud nayarita sobre temas de inclusión, equidad de género y valores y principios democraticos, a traves de una consulta con medios electronicos.	Cuantitativo	35	25,000.00	INSTITUTO ESTATAL ELECTORAL
33604	LIBROS DE CUENTO	Diseñar los libros de cuento derivados del concurso, mostrando los trabajos seleccionados, para distribuirlos en los planteles educativos de nivel básico a efecto de fomentar la lectura y la comprensión de los valores de la democracia	Cuantitativo	1	40,000.00	INSTITUTO ESTATAL ELECTORAL
33604	SERPIENTES Y ESCALERAS	Brindar a la sociedad estudiantil de nivel primaria un aprendizaje mediante el presente material didáctico, en donde	Cuantitativo	1000	15,000.00	INSTITUTO ESTATAL ELECTORAL
33604	LOTERIA DE LA DEMOCRACIA	Ofrecer material didáctico a estudiantes de educación primaria, donde puedan aprender de una manera diferente y agradable de la Democracia y de sus valores, de esta manera les será mas fácil aplicarlos en la vida cotidiana, además de que por	Cuantitativo	1000	15,000.00	INSTITUTO ESTATAL ELECTORAL
33604	MEMORAMA	Proporcionar a los alumnos (a) de las escuelas primarias del municipio de Tepic, el material didáctico, memorama de la democracia y valores, en donde al hacer uso de este, se active el aprendizaje sobre los valores y se construya la democracia en los planteles educativos, así como conozcan acerca del IEEN, y de las actividades que se realizan.	Cuantitativo	1000	12,000.00	INSTITUTO ESTATAL ELECTORAL
ITAI	Induccion	Jo acciones orientadas al incremento del conocimiento, buscando amp	Programa Operativo Anual	12,200	-	INSTITUTO DE TRANSPARENCIA Y ACCESO A LA INFORMACION
				TOTAL		407,921,878.92

0484

ANEXO 18 TRANSVERSAL PARA LA EQUIDAD DE GENERO

CLAVE DE PROGRAMA PRESUPUESTAL	NOMBRE DEL PROGRAMA PRESUPUESTARIO, ACCION O ACTIVIDAD	OBJETIVO	INDICADOR RELACIONADO	META DEL INDICADOR	ASIGNACION PRESUPUESTAL	ENTE
119	DESARROLLO DE LA CULTURA TURISTICA	Capacitaciones de desarrollo de creatividad y emprendimiento de ideas de negocios en el sector turístico para propiciar la obtención de empleos dirigidos a personas vulnerables	EMPLEOS GENERADOS EN EL SECTOR TURISMO	OBTENCION DE EMPLEOS EN TODAS LAS ZONA TURISTICA DEL ESTADO	229,700.00	SECRETARIA DE TURISMO
119	DESARROLLO DE LA CULTURA TURISTICA	Curso de lengua extranjera (ingles), a empresas turísticas personal ambos géneros para la obtención de empleos en el sector turístico dirigido a personas vulnerables	NUMERO DE PERSONAS QUE RECIBIERON LOS CURSOS DE IDIOMA INGLES	OBTENCION DE EMPLEO EN EMPRESAS DEL SECTOR TURISTICO PLAYAS ZONA NORTE Y SUR DEL ESTADO	229,700.00	SECRETARIA DE TURISMO
4150150	Atención a Víctimas del delito y/o de violaciones a los derechos humanos	Atención integral a mujeres Victimas	Victimas mujeres registradas/Victimas registradas	70% de las victimas registradas y atendidas en la CEAIV son del género femenino	6,500,000.00	CONSEJO ESTATAL DE ATENCIONA VICTIMAS
1.2.4 E004	DERECHOS HUMANOS E IGUALDAD DE GÉNERO: PROGRAMA INTEGRAL PARA LA PREVENCIÓN, ATENCIÓN, SANCIÓN Y ERRADICACIÓN DE LA VIOLENCIACONTRA LAS MUJERES	Implementar acciones que tengan como bjetivo el acompañamiento de víctimas y ofendidas por la violencia familiar en el curso de su trámite legal, así como ofrecer un tratamiento de carácter terapéutico, comoparte de una atención integral a la población agraviada.	EFICACIA	RELATIVA	14,091,613.93	CENTRO DE JUSTICIA FAMILIAR
2020 33 416 3 7 04 00 009	FONDO DE APORTACIONES PARA LA SEGURIDAD PUBLICA (FASP)	Conocer y mantener la eficiencia en la atención de los reportes de llamadas en violencia de genero	PORCENTAJE DE LLAMADAS CANALIZADAS A LAS AUTORIDADES COMPETENTES EN VIOLENCIA DE GENERO [(LLAMADAS RECIBIDAS DE VIOLENCIA DE GENERO / LLAMADAS CANALIZADAS EN VIOLENCIA DE GENERO) X 100]	100	2,200,000.00	CONSEJO ESTATAL DE SEGURIDAD PUBLICA
268000E097	DESARROLLO DE LA MUJER Y DE LA EQUIDAD DE GÉNERO	Contribuir con la mejora de la respuesta gubernamental para prevenir, atender y sancionar la violencia contra las mujeres del Estado de Nayarit	Variación porcentual de denuncias presentadas por delitos	0.02	10,509,851.19	INSTITUTO DE LA MUJER NAYARITA
268000E097	DESARROLLO DE LA MUJER Y DE LA EQUIDAD DE GÉNERO	Apoyar con la disminuación de la violencia de género contra las mujeres	Variación porcentual de mujeres atendidas en el INMUNA	0.17	5,584,230.00	INSTITUTO DE LA MUJER NAYARITA
63	PREVENCIÓN Y ATENCIÓN CONTRA LAS ADICCIONES: OFRECE ACTIVIDADES DE PREVENCION PARA NIÑOS Y ADOLESCENTES SIN DISTINCIÓN POR SEXO, OFRECE TRATAMIENTO RESIDENCIAL E IMPLEMENTA ACTIVIDADES TERAPEUTICAS DIRIGIDAS A LA ATENCIÓN DE PROBLEMAS	Brindar atención a personas que padecen adicción y codependencia e impartir conferencias de prevención de adicciones para niños y jóvenes adolescentes.	NUMERO DE PACIENTES QUE CONCLUYEN SU TRATAMIENTO.	ATENDER A 365 PACIENTES EN PROGRAMA RESIDENCIAL, 365 PERSONAS EN PROGRAMA FAMILIAR E IMPARTIR 100 CONFERENCIAS DE PREVENCIÓN DE ADICCIONES.	14,804,255.76	INSTITUTO CONTRA LAS ADICCIONES MARAKAME
02-04-03-F07	PROMOCION DE LA EQUIDAD, LA CHESION SOCIAL Y	Contribuir a difundir la cultura, la educación e información local a través de la tv en l	PORCENTAJE DE LA POBLACION A LA QUE LLEGA LA SEÑA	1,181,050	46,440,797.00	SISTEMA DE RADIO Y TELEVISION DE NAYARIT
02 05 03 E 08	MEJORAMIENTO DE LA COBERTURA Y CALIDAD DE SERVICIOS DE EDUCACION SUPERIOR	Incremento a la contribución en el avance de la educación	MATRICULA DE CALIDAD ATENDIDA	95%	15,715,348.34	UNIVERSIDAD POLITECNICA DE NAYARIT
UTC20-01	Equidad de Género	Establecer programas permanentes de sensibilización de capacitación y formación en perspectiva de género con impacto en las comunidades laboral y académica.	Promoción de la equidad, la cohesión social y cultural	1. Porcentaje de estudiantes mujeres en la institución 2. Porcentaje de estudiantes mujeres becadas	60,000.00	UNIVERSIDAD TECNOLOGICA DE LA COSTA
E83	Detección de Necesidades de capacitación con base en Igualdad Laboral y No Discriminación y Ofrecer cursos, talleres o conferencias al menos los siguientes temas: -Conciliación Laboral Familiar -Derechos Humanos de las Mujeres -Igualdad Laboral y No Discriminación	Levar a cabo las actividades necesarias para capacitación, involucramiento, sensibilización, implementación y certificación en la norma R025 de Igualdad laboral y No discriminación.	Indicador: Porcentaje de estudiantes mujeres atendidas en la institución	44%	700,000.00	UNIVERSIDAD TECNLOGICA DE NAYARIT
			Indicador: Porcentaje de estudiantes mujeres becadas	75%		
EQUIDAD+GRUPOS VULNERABLES	1. Aplicacion examen de admision. 2. Inscripcion de alumnos de nuevo ingreso para TSU y alumnos de continuidad de estudios. 3.Difusion de Becas a toda la comunidad estudiantil	Incrementar el numero de las mujeres que cuentan con escolaridad a nivel superior en nuestra region	Porcentaje de mujeres becadas	50.36%	200,000.00	UNIVERSIDAD TECNOLOGICA DE BAHIA DE BANDERAS
EQUIDAD+GRUPOS VULNERABLES	1. Aplicacion examen de admision. 2. Inscripcion de alumnos de nuevo ingreso para TSU y alumnos de continuidad de estudios. 3.Difusion de Becas a toda la comunidad estudiantil.	Incrementar el numero de las mujeres que cuentan con escolaridad a nivel superior en nuestra region	Porcentaje de mujeres atendidas en la institucion	46%	200,000.00	UNIVERSIDAD TECNOLOGICA DE BAHIA DE BANDERAS
41401-01	PROTECCIÓN, DEFENSA, PROMOCIÓN, ESTUDIO, OBSERVANCIA Y DIVUGACIÓN DE LOS DDHH	Proteger, defender, promover, estudiar y divulgar los derechos humanos de todas las personas que se encuentren en el estado de Nayarit, contribuir al fortalecimiento de las convicciones humanistas, sociales y democráticas del estado constitucional de derecho y coadyuvar al establecimiento de las garantías necesarias para asegurar que los DDHH de las personas que se encuentren en el estado sean reales, equitativos y efectivos.			17,914,275.00	COMISION NAYARITA DE LOS DERECHOS HUMANOS
	PROTECCION A MUJERES VICTIMAS DE VIOLENCIA	Implementar y monitorear las ordenes de protección a mujeres víctimas de violencia	% DE ORDENES ATENDIDAS	100 % DE ATENCION	60,000.00	FISCALIA GENERAL DE ESTADO DE NAYARIT
	PROTECCION A MUJERES VICTIMAS DE VIOLENCIA	Actualizar el banco estatal de datos e información sobre casos de violencia contra las mujeres	TOTAL DE REGISTROS DE CASOS DE VIOLENCIA CONTRA LAS MUJERES	100 % DE REGISTROS	60,000.00	FISCALIA GENERAL DE ESTADO DE NAYARIT
	PROGRAMA DE PREVENCION Y ATENCION DE LA VIOLENCIA DE GENERO	Implementar campaña institucional de difusión para la prevención y atención de la violencia de genero.	TOTAL DE PROGRAMAS	100 % DE DIFUSION DE PROGRAMAS	90,000.00	FISCALIA GENERAL DE ESTADO DE NAYARIT
	LÍNEAS DE APOYO EXCLUSIVAS PARA MUJERES VICTIMAS DE VIOLENCIA	Difusión institucional de las líneas exclusivas para mujeres víctima de violencia	% DE COBERTURA	100% DE DIFUSIÓN DE LAS LINEAS	10,000.00	FISCALIA GENERAL DE ESTADO DE NAYARIT
	SERVICIOS DE ATENCIÓN Y SEGURIDAD A MUJERES VÍCTIMA DE VIOLENCIA	Atención para mujeres víctima de violencia	TOTAL DE VICTIMAS	100 % DE ATENCION	40,000.00	FISCALIA GENERAL DE ESTADO DE NAYARIT
	ASISTENCIA A MUJERES VÍCTIMAS DE VIOLENCIA Y U O ALGÚN DELITO	Asistencia jurídica, psicológica, médica, de trabajo social y de seguridad a mujeres víctimas de violencia y u o algún delito	TOTAL DE VICTIMAS	100 % DE ATENCION	40,000.00	FISCALIA GENERAL DE ESTADO DE NAYARIT
	DAR A CONOCER A LA SOCIEDAD EN GENERAL LOS DERECHOS DE LAS MUJERES	Difusión institucional de los derechos de las mujeres	% DE COBERTURA	100% DE DIFUSIÓN DE LOS DERECHOS DE LAS MUJERES	-	FISCALIA GENERAL DE ESTADO DE NAYARIT
12101	Evento para el desarrollo de temas de igualdad de género	Llevar a cabo acciones para fomentar que la participación de mujeres y hombres se realice en un escenario de igualdad, paridad, no discriminación y libre de violencia política.	CUANTITATIVO	2	75,600.00	INSTITUTO ESTATAL ELECTORAL
36101	Publicación mensual de temas de igualdad de género	Difundir hacia el interior y exterior del Instituto Estatal Electoral de Nayarit, las acciones impulsadas y los resultados obtenidos de las mismas para garantizar la participación política de las mujeres y de los grupos vulnerables.	CUANTITATIVO	12	40,250.00	INSTITUTO ESTATAL ELECTORAL

12101	Diplomado en igualdad de género y no discriminación	Proporcionar herramientas a los diversos actores institucionales y políticos para cumplir con su obligación de garantizar la participación política efectiva de las mujeres, así como de prevención de actos de violencia contra grupos vulnerables o discriminados.	CUANTITATIVO	1	54,600.00	INSTITUTO ESTATAL ELECTORAL
12101	Conmemoración del día internacional de la eliminación de la violencia contra la mujer	Llevar a cabo acciones para fomentar que la participación de mujeres y hombres se realice en un escenario de igualdad, paridad, no discriminación y libre de violencia política.	CUANTITATIVO	1	27,450.00	INSTITUTO ESTATAL ELECTORAL
12101	Conmemoración del día internacional de la mujer	Llevar a cabo acciones para fomentar que la participación de mujeres y hombres se realice en un escenario de igualdad, paridad, no discriminación y libre de violencia política.	CUANTITATIVO	1	35,700.00	INSTITUTO ESTATAL ELECTORAL
12101	Conmemoración del aniversario del reconocimiento del voto de las mujeres en méxico	Llevar a cabo acciones para fomentar que la participación de mujeres y hombres se realice en un escenario de igualdad, paridad, no discriminación y libre de violencia política.	CUANTITATIVO	1	22,100.00	INSTITUTO ESTATAL ELECTORAL
12101	Conmemoración del día internacional contra la discriminación racial	Llevar a cabo acciones para fomentar que la participación de mujeres y hombres se realice en un escenario de igualdad, paridad, no discriminación y libre de violencia política.	CUANTITATIVO	1	23,600.00	INSTITUTO ESTATAL ELECTORAL
12101	Conmemoración del día mundial de la diversidad sexual	Llevar a cabo acciones para fomentar que la participación de mujeres y hombres se realice en un escenario de igualdad, paridad, no discriminación y libre de violencia política.	CUANTITATIVO	1	24,500.00	INSTITUTO ESTATAL ELECTORAL
12101	Conmemoración del día internacional de los pueblos indígenas	Llevar a cabo acciones para fomentar que la participación de mujeres y hombres se realice en un escenario de igualdad, paridad, no discriminación y libre de violencia política.	CUANTITATIVO	1	28,750.00	INSTITUTO ESTATAL ELECTORAL
12101	Conmemoración del día internacional de la mujer	Llevar a cabo acciones para fomentar que la participación de mujeres y hombres se realice en un escenario de igualdad, paridad, no discriminación y libre de violencia política.	CUANTITATIVO	1	31,200.00	INSTITUTO ESTATAL ELECTORAL
				TOTAL		136,043,521.22

0486

ANEXO 19

ESTADO LIBRE Y SOBERANO DE NAYARIT

Proyecciones de Egresos - LDF

(PESOS)

(CIFRAS NOMINALES)

Concepto	Año en cuestión 2021	2021	Año 1 2022	Año 2 2023	Año 3 2024	Año 4 2025	Año 5 2026
1. Gasto No Etiquetado (1=A+B+C+D+E+F+G+H+I)	**10,524,488,851**	**11,084,864,946**	**10,916,443,394**	**11,513,156,159**	**12,142,204,314**	**12,809,132,863**	**13,512,696,011**
A. Servicios Personales	3,275,947,033	3,450,374,735	3,421,343,728	3,557,189,628	3,669,316,773	3,796,658,219	3,927,723,447
B. Materiales y Suministros	141,379,401	148,907,143	146,644,873	154,660,539	163,110,779	172,069,880	181,521,107
C. Servicios Generales	233,943,542	246,399,858	242,656,101	255,920,127	269,902,921	284,727,738	300,366,888
D. Transferencias, Asignaciones, Subsidios y Otras Ayudas	4,134,862,972	4,355,023,628	4,288,854,140	4,523,290,752	4,770,431,298	5,032,454,300	5,308,870,310
E. Bienes Muebles, Inmuebles e Intangibles	44,499,188	46,868,525	46,156,413	48,679,407	51,339,120	54,158,997	57,133,771
F. Inversión Pública	106,648,085	112,326,559	110,619,888	116,666,574	123,040,924	129,799,129	136,928,565
G. Inversiones Financieras y Otras Provisiones	1,000,000	1,053,245	1,037,242	1,093,940	1,153,710	1,217,079	1,283,929
H. Participaciones y Aportaciones	2,301,089,137	2,423,610,559	2,386,786,633	2,517,252,756	2,654,788,735	2,800,606,937	2,954,434,979
I. Deuda Pública	285,119,514	300,300,694	349,266,324	378,886,901	423,421,758	468,439,245	498,208,006
2. Gasto Etiquetado (2=A+B+C+D+E+F+G+H+I)	**13,182,440,119**	**14,105,909,904**	**13,869,130,040**	**14,593,293,056**	**15,357,091,113**	**16,162,818,563**	**17,012,910,749**
A. Servicios Personales	20,659,640	22,106,910	21,362,068	22,858,545	22,088,378	23,635,736	22,839,383
B. Materiales y Suministros	2,938,500	3,144,351	3,091,570	3,252,993	3,423,252	3,602,857	3,170,152
C. Servicios Generales	18,267,587	19,547,287	19,219,169	20,222,679	21,281,113	22,397,651	19,707,881
D. Transferencias, Asignaciones, Subsidios y Otras Ayudas	11,184,080,008	11,967,558,625	11,766,672,832	12,381,058,108	13,029,070,047	13,712,655,193	12,065,757,751
E. Bienes Muebles, Inmuebles e Intangibles	1,490,793	1,595,228	1,568,450	1,650,345	1,736,723	1,827,842	1,608,317
F. Inversión Pública	181,072,712	193,757,403	190,505,018	200,452,050	210,943,506	222,010,900	195,347,268
G. Inversiones Financieras y Otras Provisiones		0	0	0	0	0	0
H. Participaciones y Aportaciones	1,694,084,933	1,812,760,704	1,782,331,952	1,875,394,866	1,973,550,908	2,077,095,527	1,827,635,210
I. Deuda Pública	79,845,946	85,439,396	84,005,222	88,391,472	93,017,792	97,898,077	86,140,464
3. Total de Egresos Proyectados (3 = 1 + 2)	**23,706,928,970.07**	**25,190,774,849.87**	**24,785,573,434.07**	**26,106,449,215.59**	**27,499,295,426.93**	**28,971,951,425.53**	**30,525,606,760.33**

0487

ANEXO 20

Riesgos relevantes para las Finanzas Públicas

Los saldos de pasivo generados por las administraciones anteriores representa un riesgo importante para las finanzas del Estado debido a que comprometen los recursos recibidos por participaciones federales, ya que como quedó apuntado con antelación, la actual gestión gubernamental recibió el 19 de Septiembre de 2017 una hacienda estatal con desorden financiero y administrativo, con un pasivo superior a 7,000 millones de pesos derivado de la deuda pública de largo plazo y distintos adeudos existentes a la fecha de toma de posesión, mismos que generan déficit a las finanzas públicas del Poder Ejecutivo y dificultades para el manejo adecuado del flujo de efectivo.

Asimismo y como se precisó con anterioridad, nuestra entidad depende en gran parte de las Participaciones y Transferencias Federales Etiquetadas (Aportaciones y Convenios), por lo que cualquier modificación a la baja que hubiera en la recaudación federal participable y que no logre compensarse con los recursos del Fondo de Estabilización de los Ingresos de las Entidades Federativas (FEIEF) afectaría de manera importante el escenario financiero a nivel estatal, derivado de la probable disminución en las participaciones federales que nos corresponden.

En este sentido, el Gobierno Federal enfatiza que las estimaciones de finanzas públicas contemplan la incertidumbre que prevalece tras el impacto de la pandemia del COVID-19. En este marco, es importante considerar que durante el ejercicio fiscal se pueden presentar desviaciones con respecto a lo esperado en el momento de elaborar y aprobar el Paquete Económico 2021, como resultado de choques macroeconómicos de distinta índole.

Conforme a ello, nuestra entidad también se encuentra expuesta a los efectos adicionales que pudiera generar el virus SARS-CoV-2, causante de la enfermedad COVID-19 ocurrida en 2020 y su posible rebrote a finales de este mismo año o en los primeros meses de 2021.

ANEXO 21

ESTADO LIBRE Y SOBERANO DE NAYARIT

Resultados de Egresos - LDF

(PESOS)

Concepto (b)	Año 5 2015	Año 4 2016	Año 3 2017	Año 2 2018	Año 1 2019	Año del Ejercicio Vigente 2020 PROYECCION
1. Gasto No Etiquetado (1=A+B+C+D+E+F+G+H+I)	**7,420,423,969**	**8,315,123,442**	**8,847,279,674**	**15,049,252,605**	**11,980,130,371**	**11,230,772,619**
A. Servicios Personales	2,369,443,527	2,531,170,225	2,823,895,468	2,418,793,717	2,790,018,963	2,954,697,695
B. Materiales y Suministros	240,366,141	234,887,129	212,341,144	250,061,755	265,377,808	183,064,241
C. Servicios Generales	423,480,342	534,556,370	399,910,099	794,113,202	854,236,014	516,696,044
D. Transferencias, Asignaciones, Subsidios y Otras Ayudas	2,239,348,339	2,619,771,226	2,845,797,021	4,008,150,951	4,674,340,140	3,854,926,705
E. Bienes Muebles, Inmuebles e Intangibles	8,372,266	10,967,493	12,580,987	40,816,044	17,314,573	5,583,621
F. Inversión Pública	19,252,684	3,812,907	41,657,997	80,694,385	371,706,861	607,651,951
G. Inversiones Financieras y Otras Provisiones	540,329		2819817.61	177,931	1,000,000	1,000,000
H. Participaciones y Aportaciones	1,872,967,594	2,109,192,080	2,152,802,728	2,407,787,343	2,614,327,778	2,703,214,922
I. Deuda Pública	246,652,747	270,766,012	355,474,412	5,048,657,177	391,808,235	403,937,341
2. Gasto Etiquetado (2=A+B+C+D+E+F+G+H+I)	**12,885,484,831**	**13,574,679,774**	**13,048,025,620**	**13,753,417,835**	**13,778,341,142**	**13,093,847,525**
A. Servicios Personales	880,165,386	860,038,893	463,241,995	830,511,150	646,649,745	352,943,154
B. Materiales y Suministros	6,671,475	17,134,805	3,612,680	2,299,828	93,181,651	3,763,624
C. Servicios Generales	76,102,382	72,892,586	110,428,193	103,819,571	103,622,977	100,740,597
D. Transferencias, Asignaciones, Subsidios y Otras Ayudas	6,557,048,954	8,990,561,214	9,879,155,443	10,366,589,548	10,850,144,059	10,488,068,275
E. Bienes Muebles, Inmuebles e Intangibles	28,262,472	41,950,081	16,049,870	15,473,723	21,168,756	24,571,737
F. Inversión Pública	361,818,671	814,213,637	779,789,396	258,354,430	175,102,268	195,868,902
G. Inversiones Financieras y Otras Provisiones	96,663,150	84,276,378		0	0	0
H. Participaciones y Aportaciones	4,756,116,319	2,550,297,213	1,632,821,914	2,028,187,773	1,800,519,444	1,927,891,235
I. Deuda Pública	122,636,022	143,314,967	162,926,128	148,181,812	87,952,242	52,584,331
3. Total del Resultado de Egresos (3=1+2)	**20,305,908,800**	**21,889,803,216**	**21,895,305,294**	**28,802,670,339**	**25,758,471,514**	**24,324,620,044**

0189

En base a los resultados de la Valuación Actuarial del Sistema de Pensiones del personal afiliado al Fondo de Pensiones del Estado de Nayarit con cifras al 31 de Diciembre de 2018, presentado por la empresa de consultoría Valuaciones Actuariales del Norte, se destacan los siguientes datos relevantes:

- El número de trabajadores con derecho a pensión por jubilación, vejez o cesantía es de 755 personas, lo que representa el 20.54% del número total de pensionados existentes al 31 de Diciembre de 2018 y el 5.11% del número de trabajadores activos.

- Se estima que el período del fondo de pensiones (período durante el cual los gastos se podrán cubrir con recursos propios) abarque hasta el año 2020.

- La Prima Media General requerida para hacer frente a las prestaciones debería ser de al menos del 70.82% de la nómina de cotización del personal activo.

- El Valor Presente de Obligaciones para la generación actual de activos y pensionados considerando una tasa real de rendimiento del 2.00% anual, es el siguiente, cuyas cifras están expresadas en millones de pesos:

Pensiones en Curso de Pago	19,458.38
Generación Actual	32,843.33
Total:	52,301.71

- El déficit Actuarial de la generación actual de trabajadores y pensionados considerando una tasa real de rendimiento del 2.0% anual asciende a 37,352.58 millones.

Conforme al estudio actuarial, de acuerdo con los resultados del escenario del 2.0%, para equilibrar los ingresos y los egresos de dicho sistema, es recomendable llevar a cabo nuevas reformas, o bien, establecer las cotizaciones en el 67.55% de la nómina del personal activo, en lugar de las cuotas y aportaciones que se establecen en la nueva Ley.

Los pasivos tanto del personal actualmente pensionado como del personal activo son ineludibles, por lo que es recomendable buscar medidas adicionales que

ayuden a contener costos y presupuestar de manera clara los subsidios requeridos para evitar poner en peligro la seguridad económica de los actuales y futuros pensionados.

Dado lo anterior, el no tomar medidas correctivas condena a una descapitalización, pues el monto de los egresos por concepto de pensiones seguirá creciendo hasta alcanzar niveles económicamente inaceptables, poniendo en peligro la seguridad económica de los actuales y futuros pensionados e incluso la fuente de trabajo que da origen al sistema de pensiones.

Al respecto, en el presente paquete económico se presenta el estudio actuarial de las pensiones de los trabajadores en cumplimiento a lo dictado en el artículo 5, fracción V de la Ley de Disciplina Financiera de las Entidades Federativas y los Municipios que estipula que como mínimo deberá actualizarse cada tres año.

Cabe señalar que en el ordenamiento legal citado, se enfatiza que el estudio deberá incluir la población afiliada, la edad promedio, las características de las prestaciones otorgadas por la ley aplicable, el monto de reservas de pensiones, así como el periodo de suficiencia y el balance actuarial en valor presente.

En torno a lo referido, a continuación, se presenta el Formato 8 Informe sobre Estudios Actuariales – LDF, que forma parte de los Criterios para la elaboración y presentación homogénea de la información financiera y de los formatos a que hace referencia la Ley de Disciplina Financiera de las Entidades Federativas y los Municipios, expedidos por el Consejo Nacional de Armonización Contable (CONAC) y publicados en el Diario Oficial de la Federación el 11 de octubre de 2016.

Además se precisa en los Criterios mencionados que el formato se presenta de forma anual de acuerdo a las fechas establecidas en la legislación local para la presentación del proyecto de Presupuesto de Egresos.

Dicho formato fue requisitado por la empresa de consultoría actuarial, considerando los datos y cifras que arrojó el estudio realizado por la misma.

Anexo 22
Informe sobre Estudios Actuariales – LDF

DIRECCIÓN GENERAL DEL FONDO DE PENSIONES Informe sobre Estudios Actuariales - LDF						
	Pensiones y jubilaciones	Salud	Riesgos de trabajo	Invalidez y vida	Otras prestaciones sociales	Total
Tipo de Sistema						
Prestación laboral o Fondo general para trabajadores del estado o municipio	Prestación Laboral	Prestación Laboral	Prestación Laboral	Prestación Laboral	Prestación Laboral	Prestación Laboral
Beneficio definido, Contribución definida o Mixto	Beneficio Definido	Beneficio Definido	Beneficio Definido	Beneficio Definido	Beneficio Definido	Beneficio Definido
Población afiliada						
Activos	14,750		14,750	14,750		14,750
Edad maxima	89.00		89.00	89.00		89.00
Edad minima	19.00		19.00	19.00		19.00
Edad promedio	41.19		41.19	41.19		41.19
Pensionados y Jubilados	3,424		22	229		3,675
Edad maxima	90.00		72.00	85.00		90.00
Edad minima	25.00		51.00	40.00		25.00
Edad promedio	61.12		58.64	59.05		60.97
Beneficiarios	0					0
Promedio de años de servicio (trabajadores activos)						
Aportación individual al plan de pensión como %del salario						2019 - 12.08% 2020 - 12.48% 2021 - 12.88% 2022 - 13.28% 2023 - 13.68% 2024 - 14.08% 2025 - 14.48% 2026 en adelante 14.88%
Aportación del ente público al plan de pensión como %del salario						2019 - 15.36% 2020 - 15.76% 2021 - 16.16% 2022 - 16.56% 2023 - 16.96% 2024 - 17.36% 2025 - 17.76% 2026 en adelante 18.16%
Crecimiento esperado de los pensionados y jubilados (como %	11.03%		59.46%	5.16%		10.95%
Crecimiento esperado de los activos (como %	0.62%		0.62%	0.62%		0.62%
Edad de Jubilación o Pensión	56.08		54.82	55.00		55.01
Esperanza de vida	24.74		25.60	25.65		24.80
Ingresos del Fondo						
Ingresos Anuales al Fondo de Pensiones	778,303,072.36		778,303,072.36	778,303,072.36		778,303,072.36
Nómina anual						
Activos	2,353,752,531.60		2,353,752,531.60	2,353,752,531.60		2,353,752,531.60
Pensionados y Jubilados	773,143,584.12		4,384,301.28	45,344,090.64		822,871,976.04
Beneficiarios de Pensionados y Jubilados						
Monto mensual por pensión						
Maximo	517,425.47		26,843.64	46,274.50		517,425.47
Minimo	558.30		3,706.20	392.10		392.10
Promedio	8,069.90		45,459.09	12,473.57		8,568.13
Monto de la reserva	403,614,414.26	0.00	4,229,392.66	9,829,457.80	51,742,147.20	479,415,412.11

DIRECCIÓN GENERAL DEL FONDO DE PENSIONES Informe sobre Estudios Actuariales - LDF						
	Pensiones y jubilaciones	Salud	Riesgos de trabajo	Invalidez y vida	Otras prestaciones sociales	Total
Valor presente de las obligaciones						
Pensiones y Jubilaciones en curso de pago	16,390,981,391.77	0.00	72,618,728.57	751,996,003.75	2,242,764,319.17	19,458,360,443.26
Generación actual	27,641,244,127.83	0.00	388,785,952.37	320,346,527.50	4,492,961,614.02	32,843,338,221.73
Generaciones futuras	35,829,187,062.05	0.00	1,661,828,151.94	653,450,066.66	7,858,689,722.48	46,023,155,003.13
Valor presente de las contribuciones asociadas a los sueldos futuros de cotización 2.00%						
Generación actual	8,548,442,731.75	0.00	89,577,382.13	208,185,223.64	1,307,681,764.57	10,153,887,102.09
Generaciones futuras	15,486,450,254.55	0.00	726,938,618.41	282,440,735.64	3,398,761,619.02	19,892,589,225.63
Valor presente de aportaciones futuras						
Generación actual	3,833,447,171.35	0.00	38,074,149.40	88,487,483.24	555,819,658.87	4,315,828,452.85
Generaciones futuras	13,509,579,373.60	0.00	534,141,960.07	246,386,710.56	2,963,159,403.94	17,353,267,448.16
Otros ingresos						0.00
Déficit/superávit actuarial						
Generación actual	(31,446,721,202.24)	0.00	(329,523,758.58)	(765,840,386.58)	(4,810,502,352.56)	(37,352,587,697.93)
Generaciones futuras	(6,833,157,433.90)	0.00	(320,749,575.45)	(124,622,620.46)	(1,498,768,699.52)	(8,777,298,329.34)
Periodo de suficiencia						
Año de descapitalización	2020	2020	2020	2020	2020	2020
Tasa de rendimiento	2.00%	2.00%	2.00%	2.00%	2.00%	2.00%
Estudio actuarial						
Año de elaboración del estudio actuarial	2019	2019	2019	2019	2019	2019
Empresa que elaboró el estudio actuarial	Valuaciones Actuariales del Norte, S. C.	Valuaciones Actuariales del Norte, S. C.	Valuaciones Actuariales del Norte, S. C.	Valuaciones Actuariales del Norte, S. C.	Valuaciones Actuariales del Norte, S. C.	Valuaciones Actuariales del Norte, S. C.

ANEXO 23 PRESUPUESTO DE EGRESOS PARA EL EJERCICIO FISCAL 2021
PROGRAMAS Y PROYECTOS

FIN	PROG	PROY	DESCRIPCIÓN	MONTO ANUAL
1			GOBIERNO	$4,728,820,263.93
	E001		INICIATIVAS, REVISIONES, ELABORACIONES, APROBACIONES DE LEYES, DECRETOS, REGLAMENTOS Y ACUERDOS	304,005,527.60
	O003		FISCALIZACIÓN SUPERIOR DE LA GESTIÓN PÚBLICA	57,545,722.28
	E004		ADMINISTRACIÓN DE JUSTICIA	674,715,519.67
	E006		CONSOLIDACIÓN DE LA ESTRUCTURA DE LA PROCURACIÓN DE JUSTICIA	532,765,785.89
	E008		CORRECCIÓN DE CONDUCTAS DELICTIVAS PARA LA REINTEGRACIÓN SOCIAL	101,995,889.16
	E009		DERECHOS HUMANOS E IGUALDAD SUSTANTIVA	30,157,929.56
	E010		DERECHOS HUMANOS	17,914,275.00
	E011		OPERACIÓN GUBERNAMENTAL	75,488,045.40
	E012		FORTALECIMIENTO Y MODERNIZACIÓN A LOS MUNICIPIOS	2,087,382.64
	E013		GESTIÓN Y CONCERTACIÓN POLÍTICA PARA EL BUEN GOBIERNO	87,650,031.61
	P015		PROGRAMACIÓN Y PRESUPUESTACIÓN DE LA INVERSIÓN PÚBLICA	31,474,474.49
		01	PROGRAMACIÓN Y PRESUPUESTACIÓN DE LA INVERSIÓN PÚBLICA	30,926,475.49
		02	EQUIPO Y TECNOLOGÍAS DE LA INFORMACIÓN	477,999.00
		03	GASTOS DE OPERACIÓN DE CONCERTACIÓN Y VINCULACIÓN SOCIAL DE PROGRAMAS	70,000.00
	P016		CONTROL Y OPERACIÓN DE LA INVERSIÓN	18,755,548.23
		01	CONTROL Y OPERACIÓN DE LA INVERSIÓN	18,603,549.23
		02	GASTOS DE OPERACIÓN DE SUPERVISIÓN DE PROGRAMAS	151,999.00
	B017		CUIDADO Y PRESERVACIÓN DE EDIFICIOS PÚBLICOS	99,164,361.34
		01	CUIDADO Y PRESERVACIÓN DE EDIFICIOS PÚBLICOS	91,164,364.34
		02	MANTENIMIENTO DE EDIFICIOS PÚBLICOS	3,478,259.00
		03	EVENTOS ESPECIALES	3,478,260.00
		04	INFRAESTRUCTURA Y EQUIPAMIENTO PARA LA IMPLEMENTACIÓN DE LOS JUICIOS ORALES	1,043,478.00
	O018		TRANSPARENCIA, RENDICIÓN DE CUENTAS Y CONTRALORÍA	25,321,489.21
	O019		REFORMA INSTITUCIONAL	9,086,688.58
		01	REFORMA INSTITUCIONAL	8,217,124.58
		02	PROGRAMA DE DESARROLLO ADMINISTRATIVO	869,564.00
	O020		CONTRALORÍA CIUDADANA Y EVALUACIÓN DEL DESEMPEÑO GUBERNAMENTAL	5,630,247.92
	E021		REFORMA INSTITUCIONAL	44,057,145.32
	M022		REFORMA INSTITUCIONAL	16,089,769.55
	P023		REFORMA INSTITUCIONAL	4,394,975.81
	B026		GESTIÓN JURÍDICA DE LA EJECUCIÓN DE LA OBRA PÚBLICA	10,009,889.02
	G027		REFORMA INSTITUCIONAL	1,881,870.90
	E028		GARANTIZAR LOS DERECHOS DEMOCRÁTICOS Y POLÍTICOS DE LOS CIUDADANOS Y PARTIDOS POLÍTICOS	284,496,469.64
	E029		DERECHOS HUMANOS E IGUALDAD SUSTANTIVA	8,866,157.06

FIN	PROG	PROY	DESCRIPCIÓN	MONTO ANUAL
	M030		GESTIÓN RESPONSABLE Y TRANSPARENTE DE LOS RECURSOS PÚBLICOS	38,069,645.11
	M031		GESTIÓN RESPONSABLE Y TRANSPARENTE DE LOS RECURSOS PÚBLICOS	549,545,436.55
	M033		FORTALECIMIENTO DE LA ADMINISTRACIÓN TRIBUTARIA	254,656,879.66
		01	FORTALECIMIENTO DE LA ADMINISTRACIÓN TRIBUTARIA	254,048,183.66
		02	INSTITUTO PARA EL DESARROLLO TÉCNICO DE LAS HACIENDAS (INDETEC)	608,696.00
	M035		MEJORA DEL GASTO PÚBLICO ESTATAL	59,177,630.93
	F036		PLANEACIÓN DEL DESARROLLO RURAL	580,888.10
	E037		SEGURIDAD CIUDADANA Y PREVENCIÓN SOCIAL DE CONDUCTAS DELICTIVAS	610,975,646.75
		01	SEGURIDAD CIUDADANA Y PREVENCIÓN SOCIAL DE CONDUCTAS DELICTIVAS	610,975,646.75
	E038		MOVILIDAD VIAL Y DE TRANSPORTE	76,596,483.18
	E039		RED DE PROTECCIÓN CIVIL	51,331,582.11
	E040		VERIFICACIÓN Y CERTIFICACIÓN	3,440,380.38
	I041		SEGURIDAD CIUDADANA Y PREVENCIÓN SOCIAL DE CONDUCTAS DELICTIVAS	180,832,104.00
	E042		SEGURIDAD CIUDADANA Y PREVENCIÓN SOCIAL DE CONDUCTAS DELICTIVAS	71,968,942.69
	E043		RED DE SERVICIOS Y TRÁMITES REGISTRALES	61,449,795.62
		01	RED DE SERVICIOS Y TRÁMITES REGISTRALES	61,058,491.62
		03	FORTALECIMIENTO DE REGISTRO CIVIL	391,304.00
	E045		RED DE SERVICIOS Y TRÁMITES CATASTRALES	52,527,442.22
		01	RED DE SERVICIOS Y TRÁMITES CATASTRALES	33,527,442.22
		02	MODERNIZACIÓN DE LAS OFICINAS DE INGRESOS, CATASTRO Y REGISTRO PÚBLICO DE LA PROPIEDAD Y EL COMERCIO	19,000,000.00
	E046		COMUNICACIÓN SOCIAL Y RELACIÓN CON MEDIOS PARA EL BUEN GOBIERNO	36,457,619.57
	M047		TRANSPARENCIA Y RENDICIÓN DE CUENTAS	5,714,377.92
	E050		GARANTIZACIÓN DE LA TRANSPARENCIA Y ACCESO A LA INFORMACIÓN	14,031,195.50
	M051		GESTIÓN RESPONSABLE Y TRANSPARENTE DE LOS RECURSOS PÚBLICOS	113,515,690.11
	M106		GESTIÓN ADMINISTRATIVA PARA UN GOBIERNO EFICIENTE Y RESPONSABLE	74,314,276.62
	P136		GESTIÓN DE LA PARTICIPACIÓN CIUDADANA PARA EL BUEN GOBIERNO	5,282,154.58
	P137		PLANEACIÓN ESTRATÉGICA TERRITORIAL Y PARTICIPATIVA PARA EL BUEN GOBIERNO	14,770,736.82
	P138		ESTUDIOS DE PLANEACIÓN, ECOLÓGICOS, TERRITORIALES, URBANOS Y DE MOVILIDAD	5,000,000.00
	O141		TRANSPARENCIA, RENDICIÓN DE CUENTAS Y CONTRALORÍA	5,026,159.63
2			DESARROLLO SOCIAL	$14,033,496,732.04
	G052		CONSERVACIÓN DE LOS RECURSOS NATURALES	1,427,374.16

FIN	PROG	PROY	DESCRIPCIÓN	MONTO ANUAL
	G053		**CONSERVACIÓN DE LOS RECURSOS NATURALES**	**9,334,427.84**
		01	CONSERVACIÓN DE LOS RECURSOS NATURALES	5,476,171.84
		03	PLAYAS LIMPIAS	2,000,003.00
		06	PROTECCIÓN Y RESTAURACIÓN DE ANP'S ESTATALES	1,100,000.00
		07	COORDINACIÓN INTERINSTITUCIONAL	280,258.00
		08	PROGRAMA DE CAMBIO CLIMÁTICO	277,996.00
		09	VIVERO DE PLANTAS NATIVAS, ENDÉMICAS Y DE ORNATO EN EL ESTADO	199,999.00
	G054		**EVALUACIÓN DE IMPACTO Y RIESGO AMBIENTAL**	**4,712,605.72**
		01	EVALUACIÓN DE IMPACTO Y RIESGO AMBIENTAL	4,110,606.72
		02	PROGRAMA DE EVALUACIÓN AMBIENTAL	601,999.00
	G055		**EDUCACIÓN AMBIENTAL Y PROTECCIÓN AL AMBIENTE**	**7,468,342.19**
		01	EDUCACIÓN AMBIENTAL Y PROTECCIÓN AL AMBIENTE	7,468,342.19
	F056		**PROGRAMA FORESTAL Y APROVECHAMIENTO SUSTENTABLE**	**8,734,799.77**
		01	PROGRAMA FORESTAL Y APROVECHAMIENTO SUSTENTABLE	7,316,536.77
		05	PROGRAMA DE PREVENCIÓN, COMBATE Y CONTROL DE INCENDIOS FORESTALES	95,211.00
		09	MANEJO FORESTAL	90,728.00
		15	CULTURA FORESTAL	76,663.00
		16	PROGRAMA DE PRODUCCIÓN DE PLANTA PARA EL ESTABLECIMIENTO DE PLANTACIONES FORESTALES COMERCIALES Y REFORESTACIÓN	1,155,661.00
	B057		**INFRAESTRUCTURA PARA LA MOVILIDAD URBANA Y VIAL**	**187,181,140.79**
		01	INFRAESTRUCTURA PARA LA MOVILIDAD URBANA Y VIAL	2,332,060.79
		02	INFRAESTRUCTURA PARA EL DESARROLLO URBANO	2,173,913.00
		03	INFRAESTRUCTURA URBANA	182,675,167.00
	P058		**PLANEACIÓN DEL DESARROLLO URBANO**	**4,342,598.65**
		01	PLANEACIÓN DEL DESARROLLO URBANO	3,886,601.65
		02	PROGRAMA DE DESARROLLO URBANO	455,997.00
	S059		**PROGRAMA DE INFRAESTRUCTURA SOCIAL PARA EL DESARROLLO**	**94,436,935.00**
	E060		**INFRAESTRUCTURA DEL AGUA POTABLE, ALCANTARILLADO Y SANEAMIENTO**	**88,468,568.81**
		01	INFRAESTRUCTURA DEL AGUA POTABLE, ALCANTARILLADO Y SANEAMIENTO	33,468,568.81
		02	GASTOS DE OPERACIÓN CEA	3,852,173.00
		03	CONVENIO AGUA LIMPIA	450,000.00
		04	CONVENIO CULTURA DEL AGUA	391,305.00
		06	CONVENIO CEA-CNA (PROAGUA)	50,000,000.00
		08	CURSOS DE CAPACITACIÓN A ORGANISMOS OPERADORES "ESCUELAS DEL AGUA"	306,522.00
	B061		**CONSOLIDACIÓN DE ASENTAMIENTOS HUMANOS Y VIVIENDAS DE CALIDAD**	**74,516,717.40**
	M062		**GESTIÓN DE LA OBRA PÚBLICA**	**25,522,817.26**
	E063		**PREVENCIÓN Y ATENCIÓN CONTRA LAS ADICCIONES**	**44,910,049.48**
	E064		**MEJORAMIENTO DE LA COBERTURA Y CALIDAD DE LOS SERVICIOS DE SALUD**	**435,871,346.17**
		01	MEJORAMIENTO DE LA COBERTURA Y CALIDAD DE LOS SERVICIOS DE SALUD	382,619,227.17
		02	CASAS PAC'S	3,043,478.00
		04	GASTOS DE OPERACIÓN PARA EL ÁREA DE PROYECTOS	434,783.00
		05	PROGRAMA FORTALECIMIENTO DE ACCIONES DE SALUD PÚBLICA EN LAS ENTIDADES FEDERATIVAS	49,773,858.00

FIN	PROG	PROY	DESCRIPCIÓN	MONTO ANUAL
	G065		**MEJORAMIENTO DE LA COBERTURA Y CALIDAD DE LOS SERVICIOS DE SALUD**	**2,098,720.64**
	I066		**MEJORAMIENTO DE LA COBERTURA Y CALIDAD DE LOS SERVICIOS DE SALUD**	**1,910,959,989.00**
	E067		**FOMENTO AL DEPORTE Y LA ACTIVIDAD FÍSICA**	**49,687,967.59**
		01	FOMENTO AL DEPORTE Y LA ACTIVIDAD FÍSICA	42,007,098.59
		02	OLIMPIADA	7,680,869.00
	F069		**IDENTIDAD CULTURAL**	**77,051,700.30**
		01	IDENTIDAD CULTURAL	76,182,135.30
		02	CONVENIO DE COORDINACIÓN CON LA SECRETARÍA DE CULTURA 2019 PISO PRESUPUESTAL PARA LOS ESTADOS	869,565.00
	E070		**PROGRAMA INTEGRAL PARA LA JUVENTUD NAYARITA**	**4,172,863.60**
	F073		**COMUNICACIÓN SOCIAL Y RELACIÓN CON MEDIOS PARA EL BUEN GOBIERNO**	**47,100,797.00**
	E074		**MEJORAMIENTO DE COBERTURA Y LA CALIDAD DE LOS SERVICIOS DE EDUCACIÓN BÁSICA**	**263,820,686.21**
		01	MEJORAMIENTO DE COBERTURA Y CALIDAD DE LOS SERVICIOS DE EDUCACIÓN BÁSICA	46,317,827.21
		02	MANTENIMIENTO DE ESCUELAS	1,739,134.00
		03	GASTOS DE OPERACIÓN	3,260,866.00
		04	INFRAESTRUCTURA EDUCATIVA BÁSICA	210,380,859.00
		05	BECAS DE EDUCACIÓN BÁSICA	2,122,000.00
	E075		**MEJORAMIENTO DE COBERTURA Y CALIDAD DE SERVICIOS DE EDUCACIÓN BÁSICA PREESCOLAR**	**120,896,706.51**
	E076		**MEJORAMIENTO DE COBERTURA Y CALIDAD DE SERVICIOS DE EDUCACIÓN BÁSICA PRIMARIA**	**241,609,296.12**
	E077		**MEJORAMIENTO DE COBERTURA Y CALIDAD DE SERVICIOS DE EDUCACIÓN BÁSICA SECUNDARIA**	**244,253,043.92**
	E078		**MEJORAMIENTO DE COBERTURA Y CALIDAD DE SERVICIOS DE EDUCACIÓN BÁSICA FÍSICA Y ESPECIAL**	**43,786,980.70**
		01	MEJORAMIENTO DE COBERTURA Y CALIDAD DE SERVICIOS DE EDUCACIÓN BÁSICA FÍSICA Y ESPECIAL	42,708,719.70
		02	JUEGOS DEPORTIVOS NACIONALES ESCOLARES DE LA EDUCACIÓN BÁSICA	1,078,261.00
	I079		**MEJORAMIENTO DE COBERTURA Y LA CALIDAD DE LOS SERVICIOS DE EDUCACIÓN BÁSICA**	**5,772,743,391.00**
	E080		**MEJORAMIENTO DE COBERTURA Y CALIDAD DE SERVICIOS DE EDUCACIÓN MEDIA SUPERIOR**	**358,813,903.28**
		01	MEJORAMIENTO DE COBERTURA Y CALIDAD DE LOS SERVICIOS DE EDUCACIÓN MEDIA SUPERIOR	352,503,361.28
		02	INFRAESTRUCTURA EDUCATIVA MEDIA SUPERIOR	6,310,542.00
	E083		**MEJORAMIENTO DE COBERTURA Y CALIDAD DE SERVICIOS DE EDUCACIÓN SUPERIOR**	**438,088,400.88**
		01	MEJORAMIENTO DE COBERTURA Y CALIDAD DE SERVICIOS DE EDUCACIÓN SUPERIOR	307,929,494.88
		02	INFRAESTRUCTURA EDUCATIVA SUPERIOR	130,158,906.00
	E084		**FORTALECIMIENTO A LA UNIVERSIDAD AUTÓNOMA DE NAYARIT**	**1,814,537,710.16**
	I085		**EDUCACIÓN DE LOS ADULTOS**	**62,674,047.00**

FIN	PROG	PROY	DESCRIPCIÓN	MONTO ANUAL
	E086		**MEJORAMIENTO DE COBERTURA Y CALIDAD DE SERVICIOS DE EDUCACIÓN**	**121,647,348.76**
		01	MEJORAMIENTO DE COBERTURA Y CALIDAD DE SERVICIOS DE EDUCACIÓN	88,926,926.76
		09	MATERIAL DIDÁCTICO Y BIBLIOTECA DIGITAL PARA LA ESCUELA MULTIGRADO	16,000,000.00
		10	TECNOLOGÍA Y EQUIPAMIENTO DE ESCUELAS MULTIGRADO	16,369,570.00
		11	TIEMPO DE VALORES DE NAYARIT	350,852.00
	P087		**MEJORAMIENTO DE COBERTURA Y CALIDAD DE SERVICIOS DE EDUCACIÓN**	**10,626,129.66**
	B088		**INFRAESTRUCTURA PARA LA CALIDAD DE LOS SERVICIOS DE EDUCACIÓN**	**29,505,960.07**
	J089		**JUBILADOS Y PENSIONADOS POR DECRETO**	**450,873,395.74**
	E090		**DESARROLLO INFANTIL PARA HIJOS DE TRABAJADORES DEL ESTADO**	**49,331,060.10**
	E091		**GESTION SOCIAL INTEGRAL Y COMBATE A LA POBREZA**	**367,577,298.95**
		01	GESTIÓN SOCIAL INTEGRAL Y COMBATE A LA POBREZA	208,416,026.95
		03	VELATORIO DIF	800,000.00
		05	ALIMENTA LA ESPERANZA	1,540,000.00
		06	ESPACIO DE MUJERES	5,000,000.00
		08	RAMO 33 FONDO DE APORTACIONES MÚLTIPLES (ASISTENCIA SOCIAL)	139,811,556.00
		09	PROGRAMAS SOCIALES (ADQUISICIÓN DE VEHÍCULOS EQUIPADOS)	4,619,716.00
		11	APOYOS A GRUPOS PRIORITARIOS	4,390,000.00
		12	SALUD FAMILIAR	3,000,000.00
	E092		**IMPULSO A PUEBLOS ORIGINARIOS**	**6,830,995.85**
	S094		**GESTIÓN SOCIAL INTEGRAL Y COMBATE A LA POBREZA**	**80,989,267.87**
		01	GESTIÓN SOCIAL INTEGRAL Y COMBATE A LA POBREZA	14,239,267.87
		05	RECUERDOS DE ALEGRÍA	350,000.00
		06	AQUÍ NOS VEMOS	5,000,000.00
		07	ABC (ALIMENTACIÓN BÁSICA COMPLETA)	59,200,000.00
		10	PROGRAMA DE TRANSPORTE PÚBLICO "DE IDA Y VUELTA"	700,000.00
		12	MERCADITO ARTESANAL	1,500,000.00
	E095		**GESTIÓN SOCIAL INTEGRAL Y COMBATE A LA POBREZA**	**28,490,899.26**
	E097		**DERECHOS HUMANOS E IGUALDAD SUSTANTIVA**	**14,302,164.63**
		01	DERECHOS HUMANOS E IGUALDAD SUSTANTIVA	13,602,164.63
		02	EDUCAR CON PERSPECTIVA DE GÉNERO	700,000.00
	E099		**MEJORAMIENTO DE LA COBERTURA Y CALIDAD DE LOS SERVICIOS DE SALUD**	**370,241,637.00**
	P129		**ESTUDIOS DE PREINVERSIÓN**	**4,647,825.00**
		01	GASTOS DE OPERACIÓN	4,347,824.00
		02	CONVENIO INDETEC-PBR SED (EVALUACIÓN)	300,001.00
	B130		**INFRAESTRUCTURA Y EQUIPAMIENTO PARA LA SALUD**	**2,000,000.00**
	E139		**MEJORAMIENTO DE COBERTURA Y CALIDAD DE SERVICIOS DE EDUCACIÓN MEDIA SUPERIOR**	**52,959,197.00**
	S140		**GESTIÓN SOCIAL INTEGRAL Y COMBATE A LA POBREZA**	**4,249,625.00**
		01	MÉDICO EN TU CASA	1,848,679.00
		02	TIEMPO DE PRODUCIR	2,175,048.00
		03	TIEMPO DE COHESIÓN SOCIAL	225,898.00

FIN	PROG	PROY	DESCRIPCIÓN	MONTO ANUAL
3			**DESARROLLO ECONÓMICO**	**$589,689,835.84**
	F101		**PROMOCIÓN ECONÓMICA, PRODUCTIVIDAD Y EMPLEO**	**17,781,831.78**
		01	PROMOCIÓN ECONÓMICA, PRODUCTIVIDAD Y EMPLEO	12,564,440.78
		04	PROGRAMA DE MEJORA REGULATORIA	391,304.00
		06	PROGRAMA DE FORTALECIMIENTO A MIPYMES	4,826,087.00
	G107		**PROCURACIÓN E IMPARTICIÓN DE JUSTICIA LABORAL**	**59,956,138.73**
		01	PROCURACIÓN E IMPARTICIÓN DE JUSTICIA LABORAL	59,956,138.73
	F109		**VINCULACIÓN LABORAL, CAPACITACIÓN Y FORTALECIMIENTO AL AUTOEMPLEO**	**84,743,401.76**
		01	VINCULACIÓN LABORAL, CAPACITACIÓN Y FORTALECIMIENTO AL AUTOEMPLEO	74,308,617.76
		05	PROGRAMA DE APOYO AL EMPLEO PARA EL ESTADO DE NAYARIT	10,434,784.00
	F110		**GESTIÓN DEL DESARROLLO RURAL**	**13,924,509.51**
	F111		**FORTALECIMIENTO Y FOMENTO AL DESARROLLO AGRÍCOLA**	**26,219,897.93**
		01	FORTALECIMIENTO Y FOMENTO AL DESARROLLO AGRÍCOLA	6,376,699.93
		02	PROGRAMA DE APOYO A LA COMPETITIVIDAD	10,000,001.00
		03	PROGRAMA DE CONTINGENCIAS CATASTRÓFICAS AGROPECUARIAS	6,086,957.00
		04	INDEMNIZACIONES DE CAMPESINOS AFECTADOS POR PÓLIZAS	69,565.00
		05	PROGRAMA DE COMBATE AL PULGÓN AMARILLO	434,783.00
		06	DESARROLLO PRODUCTIVO DE LA CAFETICULTURA	1,512,760.00
		07	NIVELACIÓN DE TIERRAS	1,739,132.00
	F112		**FORTALECIMIENTO Y FOMENTO AL DESARROLLO GANADERO**	**20,111,180.24**
		01	FORTALECIMIENTO Y FOMENTO AL DESARROLLO GANADERO	10,031,756.24
		02	PROGRAMA DE FORTALECIMIENTO A LA PRODUCCIÓN PECUARIA	10,079,424.00
	F113		**FORTALECIMIENTO Y FOMENTO AL DESARROLLO PESQUERO Y ACUÍCOLA**	**8,064,169.40**
		01	FORTALECIMIENTO Y FOMENTO AL DESARROLLO PESQUERO Y ACUÍCOLA	3,716,344.40
		02	PROGRAMA DE PESCA Y ACUACULTURA	4,347,825.00
	F114		**FORTALECIMIENTO Y FOMENTO DEL DESARROLLO DE AGRONEGOCIOS Y DESARROLLO RURAL**	**17,281,471.67**
		01	FORTALECIMIENTO Y FOMENTO DEL DESARROLLO DE AGRONEGOCIOS Y DESARROLLO RURAL	5,521,601.67
		02	CONVENIO SADER-DESARROLLO RURAL	11,759,870.00
	F115		**DESARROLLO DE LA INFRAESTRUCTURA RURAL**	**25,999,767.19**
		01	DESARROLLO DE LA INFRAESTRUCTURA RURAL	3,990,882.19
		02	PROGRAMA FEDERALIZACIÓN	985,165.00
		03	INFRAESTRUCTURA ECONÓMICA HIDROAGRÍCOLA (CONVENIO SDR-CONAGUA)	15,000,000.00
		04	GASTOS DE OPERACIÓN DE INFRAESTRUCTURA AGROPECUARIA	806,329.00
		05	PAGO DE LIBERACIÓN DE DERECHO DE VÍA CANAL CENTENARIO	5,217,391.00
	B116		**INFRAESTRUCTURA PARA LA MOVILIDAD CARRETERA**	**118,021,678.06**
		01	INFRAESTRUCTURA PARA LA MOVILIDAD CARRETERA	114,543,416.06
		02	PROGRAMA DE SEÑALIZACIÓN	869,565.00
		03	CONVENIO PROCOP	869,565.00
		04	CONSERVACIÓN RUTINARIA	1,739,132.00
	F117		**COMPETITIVIDAD E INVERSIÓN TURÍSTICA**	**21,484,554.16**
		01	COMPETITIVIDAD E INVERSIÓN TURÍSTICA	18,307,261.16
		03	PROGRAMA DE TRANSFERENCIA DE TECNOLOGÍA	869,565.00
		05	MEJORAMIENTO Y REHABILITACIÓN DE LOS DESTINOS TURÍSTICOS DE NAYARIT	2,307,728.00

FIN	PROG	PROY	DESCRIPCIÓN	MONTO ANUAL
	F118		**FOMENTO DE PROYECTOS ESTRATÉGICOS TURÍSTICOS**	**9,135,595.30**
	F119		**DESARROLLO DE LA CULTURA TURÍSTICA**	**4,502,138.71**
		01	DESARROLLO DE LA CULTURA TURÍSTICA	3,181,812.71
		02	PROGRAMA DE MEJORA REGULATORIA	173,913.00
		03	PROGRAMA DE CAPACITACIÓN TURÍSTICA	173,913.00
		04	CERTIFICACIONES Y DISTINTIVOS EN DESTINOS NAYARITAS	972,500.00
	F120		**PROMOCIÓN TURÍSTICA Y NAYARIT HOSPITALARIO**	**152,820,706.68**
		01	PROMOCIÓN TURÍSTICA Y NAYARIT HOSPITALARIO	148,622,674.68
		02	PROMOCIÓN TURÍSTICA	869,564.00
		03	ASISTENCIA VIAL Y AUXILIO TURÍSTICO DE NAYARIT	1,565,216.00
		04	PROGRAMAS OPERATIVOS DE LA SECRETARÍA DE TURISMO	600,002.00
		05	ESTRATEGIA ESTATAL DE TURISMO	1,163,250.00
	F122		**DESARROLLO DE LA CIENCIA Y TECNOLOGÍA**	**9,642,794.72**
		01	DESARROLLO DE LA CIENCIA Y TECNOLOGÍA	8,773,229.72
		02	ENTREGA DE LA MEDALLA NAYARITA A LA INVESTIGACIÓN CIENTÍFICA Y TECNOLÓGICA	217,391.00
		10	CELEBRACIÓN DE LA SEMANA ESTATAL DE CIENCIA Y TECNOLOGÍA	173,913.00
		11	FORTALECIMIENTO A VOCACIONES CIENTÍFICAS Y TECNOLÓGICAS EN JÓVENES NAYARITAS	173,913.00
		12	PROGRAMA DE APROPIACIÓN SOCIAL DE LA CIENCIA Y LA TECNOLOGÍA	304,348.00
4			**OTRAS NO CLASIFICADAS EN FUNCIONES ANTERIORES**	**$4,354,922,138.26**
	D123		**CONTROL DE LA DEUDA PÚBLICA**	**364,965,459.60**
		01	CONTROL DE LA DEUDA PÚBLICA	364,965,459.60
	C125		**PARTICIPACIONES Y APORTACIONES A LOS MUNICIPIOS**	**2,285,871,745.66**
	I126		**TRANSFERENCIA DE LA APORTACIÓN FEDERAL PARA LA INFRAESTRUCTURA SOCIAL A LOS MUNICIPIOS (FISM)**	**809,307,267.00**
	I127		**TRANSFERENCIA DE LA APORTACIÓN FEDERAL PARA EL FORTALECIMIENTO DE LOS MUNICIPIOS (FORTAMUN)**	**884,777,666.00**
	I128		**APORTACIONES PARA MUNICIPIOS CON ZONA FEDERAL MARÍTIMA**	**10,000,000.00**
			GRAN TOTAL	**$23,706,928,970.07**

PUESTA EN VIGOR DEL PRESUPUESTO BASADO EN RESULTADOS (PbR) DEL ESTADO DE NAYARIT

EJERCICIO FISCAL 2021

EXPOSICIÓN DE MOTIVOS

0501

Contenido:

Introducción

Fundamentos normativos

I. Definición de Programas presupuestales (Pp)

II. Definición de Matrices de Indicadores de Resultados (MIR)

III. Dependencias y Entidades y Programas presupuestales (Pp) integradas en PbR

IV. Seguimiento de avance de metas de las MIR

V. Evaluación de Programas presupuestales

VI. Publicación de MIR por Dependencia y Programa presupuestal

ANEXOS

Anexo 1.- Matrices de Indicadores de Resultados (MIR)

Anexo 2.- Indicadores de transversalidad

- Anexo Transversal para la Equidad de Género
- Anexo Transversal para la Atención de las Niñas, Niños y Adolescentes (UNICEF)
- Anexo Transversal para Medidas de Adaptación y Mitigación del Cambio Climático

Anexo 3.- Articulación Indicadores Estratégicos del PED 2017-2021 - Dependencias - Programas Presupuestales (Pp)

Anexo 4.- Metodología de Marco Lógico (MML)

Introducción.

En el presente ejercicio fiscal de la actual administración gubernamental, se proporciona continuidad al proceso de implementación de la Gestión en base a Resultados (GbR), en apego al Plan Estatal de Desarrollo 2017-2021, así como a la normatividad nacional, federal y local en el ámbito programático presupuestal, adicionalmente para el cumplimiento de los Objetivos de Desarrollo Sostenible de la Agenda 2030 de la ONU.

La GbR se define como el marco de referencia cuya función es la de facilitar a las dependencias de la administración gubernamental, la creación de "valor público" en su procesos, a fin de optimizar y asegurar la máxima eficacia, eficiencia y efectividad de su desempeño en la consecución de los objetivos de Gobierno, así como el aprendizaje en la mejora continua de sus instituciones.

El concepto del valor público, según la Comisión Económica para América Latina y el Caribe (CEPAL) de la ONU, se refiere a los valores de bienestar creados por el Estado a través de servicios, leyes, regulaciones y otras acciones; así como a través de transacciones individuales a los ciudadanos, garantizando sus derechos, satisfaciendo sus demandas y prestándoles servicios de calidad. Los componentes del valor público se encuadran dentro de tres amplias categorías:

- *Servicios*
- *Resultados*
- *Confianza*

Por otra parte, el Proceso presupuestario comprende el conjunto de actividades que incluye la planeación, programación, presupuestación, ejercicio, control, seguimiento, evaluación y rendición de cuenta, donde la GbR adopta una importancia relevante. La GbR implica a la vez dos procesos sustanciales y complementarios denominados:

1.- Presupuesto basado en Resultados (PbR).
2.- Sistema de Evaluación del Desempeño (SED).

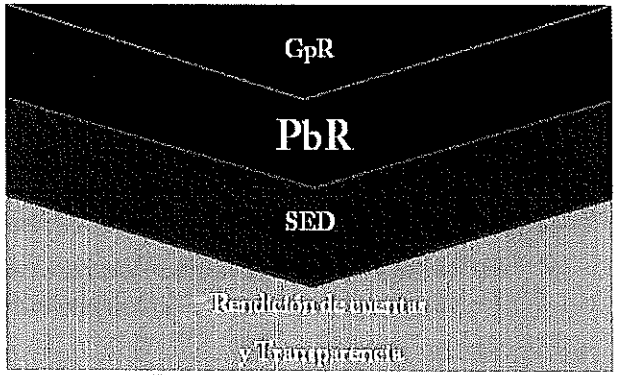

Esquema obtenido de la SHCP

En ese contexto y como parte de la GbR, se integra a este Presupuesto de Egresos la presente Puesta en Vigor del Presupuesto Basado en Resultados (PbR) para el ejercicio fiscal 2021

Fundamentos normativos

La Puesta en vigor de Presupuesto basado en Resultados (PbR) permite cumplir con las disposiciones legales específicas que se enuncian a continuación:

- *Constitución Política de los Estados Unidos Mexicanos.- Artículo 134.*
- *Constitución local.- Artículos 38, 110 y 133.*
- *Ley General de Contabilidad Gubernamental.- Artículo 61 fracción II*
- *Ley de Presupuestación, Contabilidad y Gasto Público de la Administración del Gobierno del Estado de Nayarit artículos 7, 9 bis, 12, 44 y 45*
- *Lineamientos para la construcción y diseño de indicadores de desempeño mediante la Metodología de Marco Lógico" publicados en el DOF el 16 de mayo de 2013.*
- *Articulado respectivo del presente Presupuesto de Egresos del ejercicio fiscal 2021, en materia de evaluación y control del gasto público.*

En resumen, esta normatividad estipula que los recursos asignados deberán aplicarse bajo una serie de criterios específicos tales como:

- *Eficacia, eficiencia, economía y honradez.*
- *Para el logro de los objetivos establecidos en los planes y programas sectoriales y especiales vigentes;*
- *Aplicando una evaluación con base a indicadores para conocer sus resultados.*

Cabe señalar que el PbR se define como el conjunto de actividades y herramientas que permitirán que "*las decisiones*" involucradas en *"el proceso presupuestario*", incorporen sistemáticamente los siguientes aspectos:

- *Por parte de las dependencias y entidades, que programen los recursos públicos anuales:*
  - ✓ *En base y para la obtención de resultados, con ello motivarse y realizar las gestiones conducentes para lograrlos.*
  - ✓ *Tomando en consideración los resultados obtenidos en la aplicación de los recursos públicos en ejercicios pasados.*
- *Lograr mejorar la calidad del gasto público estatal y federal.*
- *Mejorar la rendición de cuentas*

Para tal efecto, la "Ley General de Contabilidad Gubernamental" específicamente en el artículo 61 antes señalado, estipula que los Presupuestos de Egresos de las entidades federativas y entes públicos en general, deberán incluir los siguientes elementos:

✓ ***Un Listado de programas.-*** *Al respecto, el Consejo Nacional de Armonización Contable (CONAC), señala que los Programas, se deben de establecer bajo las modalidades que estipula el "Acuerdo por el que se emite la clasificación programática (Tipología general)" publicado en el Diario Oficial de la Federación el 08/08/2013.*

✓ ***Indicadores estratégicos y de gestión aprobados.-*** *La CONAC emite los "LINEAMIENTOS para la construcción y diseño de indicadores de desempeño mediante la Metodología de Marco Lógico"; donde adicionalmente indica que estos se incorporarán al proceso contable para la generación periódica de la información financiera sobre el seguimiento, monitoreo y evaluación.*

I. Definición de Programas presupuestales (Pp)

En cumplimiento a la normatividad antes señalada, el presente Presupuesto de Egresos 2021 está desglosado programáticamente en "Programas Presupuestales" (Pp), lo cuales operarán las dependencias y entidades de la administración pública estatal durante el ejercicio fiscal.

Los Pp se identifican con nombres específicos o enunciados que agrupan y etiquetan conceptualmente las acciones públicas afines de las dependencias y entidades, acordes con sus funciones y atribuciones previstas por la normatividad que les aplica.

Por medio de los Pp se asignan los recursos financieros que a través de su ejecución, se traducen o derivan en otorgamientos y/o prestación de bienes y servicios, en beneficio directo o indirecto para la población en general.

Para ello, los Pp estructuralmente se diseñan para proporcionar respuesta a aspectos importantes que incentiven el desarrollo social, económico y de sustentabilidad del Estado, basado en:

- ✓ *Necesidades o demandas particulares de la sociedad y*
- ✓ *Compromisos contemplados por el Plan Estatal de Desarrollo y sus programas sectoriales, especiales y regionales.*

Asimismo, existen Pp que generan mejoras o modificaciones en las funciones y operatividad dentro de la misma administración pública.

En resumen, como su nombre lo indica, los Pp son la categoría programática que permite organizar, en forma representativa y homogénea, las asignaciones de los recursos públicos orientadas al gasto operativo y de inversión a cargo de las dependencias ejecutoras del presupuesto, para el cumplimiento de sus objetivos y metas.

Conforme a lo anterior, técnicamente los Pp cuentan con claves específicas para fines de control y contabilidad gubernamental, definidas con base a los catálogos emitidos por el Consejo Nacional de Armonización Contable (CONAC), publicados en: www.conac.gob.mx:

- *Clasificación funcional del gasto (Finalidad, Función y Subfunción).*
- *Clasificación por tipo de programa; esta última se describe a continuación:*

Clave	**Tipo de Programa** (Definición CONAC)
S	*Sujetos a reglas de operación*
U	*Otros subsidios*
E	*Prestación de servicios públicos*
B	*Provisión de bienes públicos*
P	*Planeación, seguimiento y evaluación de políticas públicas*
F	*Promoción y fomento*
G	*Regulación y supervisión*
A	*Funciones de las fuerzas armadas (únicamente gobierno federal)*
R	*Específicos*
K	*Proyectos de inversión*
M	*Apoyo al proceso presupuestario y para mejorar la eficiencia institucional*
O	*Apoyo a la función pública y al mejoramiento de la gestión*

Clave	**Tipo de Programa** (Definición CONAC)
W	*Operaciones ajenas*
L	*Obligaciones de cumplimiento de resolución jurisdiccional*
N	*Desastres naturales*
J	*Pensiones y jubilaciones*
T	*Aportaciones a la seguridad social*
Y	*Aportaciones a fondos de estabilización*
Z	*Aportaciones a fondos de inversión y reestructura de pensiones*
I	*Gasto federalizado*
C	*Participaciones a entidades federativas y municipios*
D	*Costo financiero, deuda o apoyos a deudores y ahorradores de la banca*
H	*Adeudos de ejercicios fiscales anteriores*

II. Definición de Matrices de Indicadores de Resultados (MIR)

Las Matrices de Indicadores de Resultados (MIR) que se integran en este apartado, son el fundamento para la presente Puesta en Vigor del *Presupuesto basado en Resultados (PbR)*, las cuales están elaboradas y establecidas a través de los siguientes criterios:

- Documentos normativos de la CONAC.
- Bajo estándares metodológicos nacionales oficiales e internacionales.
- Asesorías de consultores especializados externos o personal que se ha capacitado internamente en el Gobierno del Estado.

¿Qué es un indicador? Un indicador es una expresión cuantitativa, o en su caso cualitativa, que corresponde a una medida que establece un parámetro del avance de cumplimiento de los objetivos y metas de una institución, dicha medida es obtenida a través de una fórmula matemática.

¿Qué es una MIR?

✓ La MIR es una herramienta oficial de planeación y de programación, que coadyuva a establecer los objetivos de las instituciones y sus indicadores estratégicos y de gestión, en un cuadro esquemático.

✓ La MIR expresa en forma sencilla, ordenada y homogénea, el diseño y la lógica interna de los **Programas presupuestales (Pp)** que operan las dependencias.

✓ La MIR es una herramienta que tiene el objetivo de entregar información, sobre el nivel de desempeño (gestión - resultado) de las dependencias de la administración pública estatal.

✓ La MIR constituirán a la vez, la base para el funcionamiento del Sistema de Evaluación del Desempeño (SED), es importante señalar que éste último incluye la mejora continua de las dependencias.

Técnicamente la MIR como cuadro esquemático, está compuesta con una lógica vertical y horizontal:

Específicamente, en su lógica vertical (o columnas), se describen los objetivos Estratégicos y de Gestión de los Programas presupuestales (Pp), esto es, desde los objetivos superiores (a nivel Fin, Propósito) a los más operativos (a nivel Componentes y Actividades).

Así como en su lógica horizontal (o filas), la MIR incluye los **"Indicadores"**, su frecuencia de medición de metas, supuestos y medios de verificación de los resultados para cada uno de los objetivos (de nivel Fin, Propósito, Componente y Actividades), que permitirán monitorear y medir su cumplimiento durante el ejercicio fiscal y con ello el desempeño de las dependencias.

A la vez. las MIR alinean la contribución de los objetivos de los Pp, a los ejes de política y objetivos de los siguientes instrumentos generales de Planeación-programación y presupuestación:

1. Plan Estatal de Desarrollo (PED) vigente.
2. Programas sectoriales y especiales derivados del PED.
3. Planeación estratégica institucional de Dependencias y entidades.
4. Estructuras programáticas presupuestales.

Planeación-programación-presupuestación

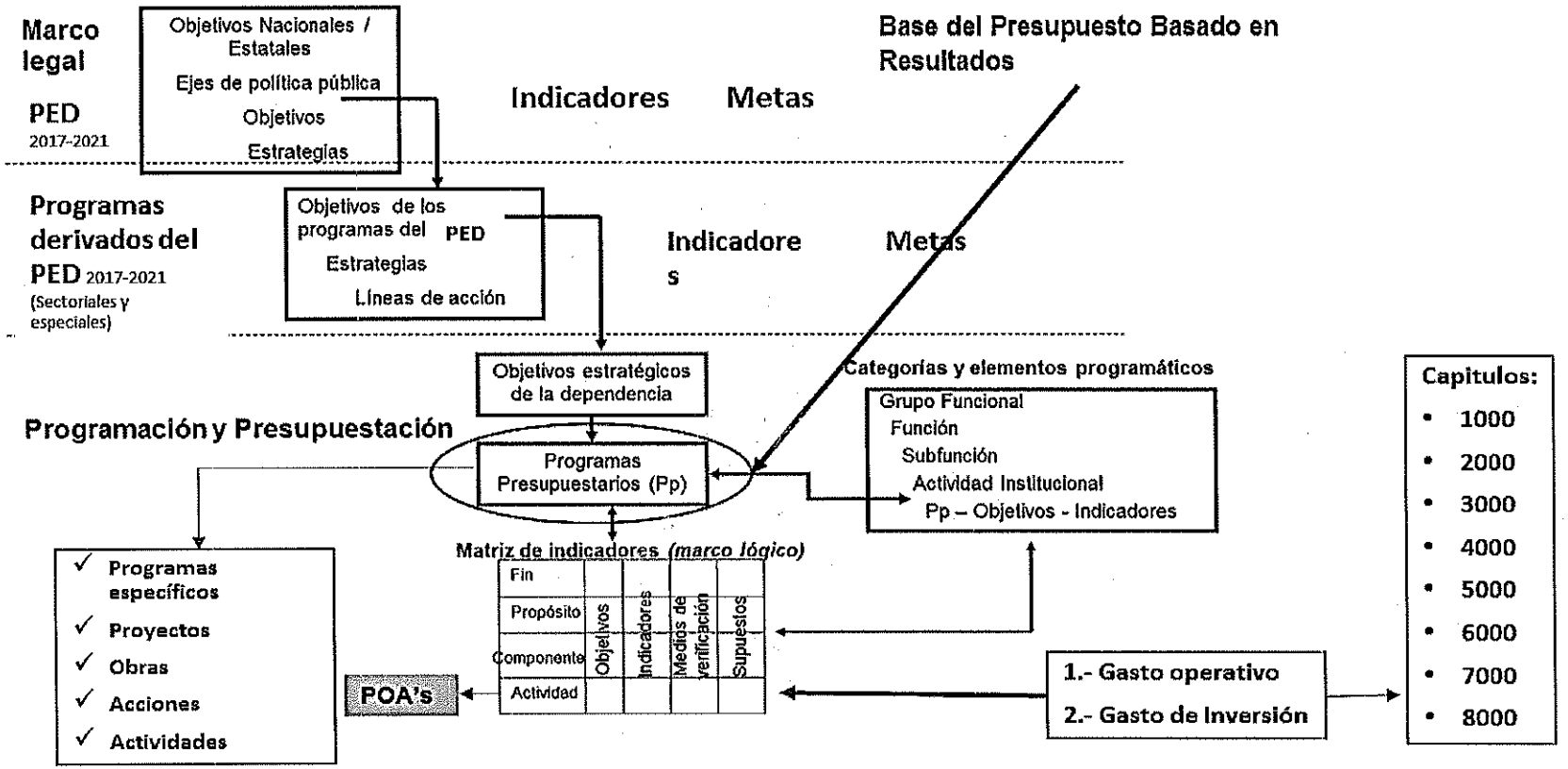

Conforme a lo que dispone la CONAC, las Matrices de Indicadores de Resultados (MIR) incluidas en esta Puesta en Vigor del PbR, se elaboraron bajo la metodología de Marco Lógico (MML).

La MML incluye la generación de una especie de flujogramas llamados "árboles de problemas y de objetivos" de los cuales se deriva la Matriz de Indicadores de Resultados (MIR) (véase Anexo 4 de este apartado).

Acorde a lo anterior, las dependencias y entidades elaboraron, revisaron y, en su caso, actualizaron las MIR de cada Programa presupuestal (Pp) que opera, con base a la Metodología de Marco Lógico (MML). Lo anterior se realizó conforme a los Lineamientos de Creación y Modificación de MIR establecidos.

III. Dependencias y entidades y Programas presupuestales (Pp) integradas en PbR

En el Presupuesto basado en Resultados (PbR) 2021, se incorporan 48 dependencias de la administración pública, entre centralizadas y entidades descentralizadas; estas dependencias operan los Programas presupuestales (Pp), los cuales se alinean a las estrategias del Plan Estatal de Desarrollo 2017-2021; contemplándose 110 Programas presupuestales (*Pp)* para los siguientes ámbitos o instancia de gobierno:

Cuadro Resumen de Programas presupuestarios (Pp) que forman parte del PbR

Instancia	Pp*	PP en PBR		MIR	Indicadores
Poder Ejecutivo	98	79	81%	122	1670
Poder Legislativo	2	2	100%	23	23
Poder Judicial	1	1	100%	1	9
Autónomos	9	N.D.	N.D.	N.D.	N.D.
Total	**110**	**82**	**81%**	**146**	**1702**

Nota*: Se tomaron como base los Pp incluidos en el Presupuesto de Egresos 2020, estos pueden variar marginalmente en número, en el Presupuesto de Egresos 2021 conforme a los procesos de aprobación final del mismo.

En lo que corresponde al Poder Ejecutivo, en la presente Puesta en Vigor del PBR 2021, 79 Programas presupuestales (Pp), cuentan con Matrices de Indicadores de Resultados (MIR) con un número de 1,670 indicadores (en 2020 se contemplaron 1,145 indicadores).

Estos Programas presupuestales (Pp) a la vez cuentan con una Ficha Técnica en donde se articula el Pp y sus MIR con la planeación estatal. La planeación estatal vigente comprende los siguientes instrumentos:

- *Plan Estatal de Desarrollo 2017-2021 (PED) (con sus Ejes Rectores (ER), Ejes Estratégicos (ER-E) y Eje Transversales (ER-T)).*
- *Programas Sectoriales y Especiales 2017-2021.*

El PED tiene cuatro Ejes Rectores, de los cuales se derivan 39 Programas Sectoriales y Especiales, los cuales a continuación se muestran:

PED 2017-2021		Programas sectoriales y especiales		
Eje Rector:	***Eje estratégico/Eje Transversal***	***Clave***	***Denominación***	***Tipo***
ER1 "Gobierno Eficiente y Seguridad Ciudadana":	**ER1-E1.- Gobierno eficiente, rendición de cuentas y medidas anticorrupción.-** *Recuperar la confianza ciudadana en las instalaciones públicas estatales a partir de una honda renovacio0n del gobierno de Nayarit orientada a un manejo austero, honesto y profesional del presupuesto; aplicando las mejores prácticas de gobierno abierto, con finanzas públicas fortalecidas y presupuesto basado en resultados, así como un sistema integral de monitoreo y evaluación, con un efectivo Sistema Estatal Anticorrupción.*	01	Programa de Red de Servicios y Trámites	Especial
		02	Programa de Profesionalización de los Servidores Públicos.	Especial
		03	Programa de Gestión Responsable y Transparente de los Recursos Públicos	Especial
		04	Programa de Transparencia, Rendición de Cuentas y Contraloría	Especial
		05	Programa para Aumentar los Ingresos Propios	Especial
	***ER1-E2.-* Seguridad Ciudadana y prevención social del delito.-** *Correspondiente al eje rector gobierno eficiente y seguridad ciudadana y prevención social del delito pretende consolidad una estrategia estatal de seguridad ciudadana y prevención social del delito que permita reducir los índices de violencia y criminalidad, con base en la adecuada coordinación operativa del aparato de las fuerzas del orden público, la procuración de la justicia y la promoción de una cultura de la no violencia.*	06	Programa de Prevención Social de Conductas Delictivas	Especial
		07	Programa Estatal Estratégico de Seguridad Ciudadana	Especial
		08	Programa de Verificación y Certificación	Especial
		09	Programa de Intervención	Especial
		10	Programa de Red de Protección Civil	Especial
		11	Programa de Procuración de Justicia	Especial
	ER1-T1.- Gobierno abierto y transparente			

PED 2017-2021		Programas sectoriales y especiales		
Eje Rector:	***Eje estratégico/Eje Transversal***	***Clave***	***Denominación***	***Tipo***
ER2 "Productividad Y Empleo":	**ER2-E3.- Reactivación económica, innovación productiva y empleo.-** *Eje estratégico de Reactivación Económica, Innovación Productiva y Empleo, que se deriva de la plataforma de productividad y empleo, tiene como objetivo consolidar las ventajas competitivas y de localización del estado de Nayarit en su confluencia con las regiones del Centro Occidente y Pacifico, fomentando las inversiones, la innovación productiva, el desarrollo tecnológico y la economía del conocimientos en las principales actividades económicas de la entidad en el sector agroalimentario, el comercio especializado y los servicios turísticos.*	12	Programa de Promoción Económica, Productividad y Empleo	Sectorial
		13	Programa Estatal de Promoción y Fomento al Turismo	Sectorial
	ER2-T4; Productividad Democrática			
ER3 "Gestión Social Integral":	**ER3-E4.- Promoción de la equidad, la cohesión social y cultural.-** *Generar un modelo de gestión social integral que permita garantizar el ejercicio pleno de los derechos humanos sin distinción alguna, el acceso a la educación, los servicios de salud, la protección de la seguridad social que ofrece el estado, el derecho a una vivienda digna y el acceso a la cultura y el deporte, en calidad de elementos centrales del desarrollo social y humano, a partir de estrategias y programas para superar la inequidad y disminuir las condiciones de pobreza y marginación.*	14	Programa de Educación	Sectorial
		15	Programa de Identidad Cultural	Sectorial
		16	Programa de Recreación y Deporte	Especial
		17	Programa de Gestión Social integral y Combate a la Pobreza	Especial
		18	Programa de Consolidación de Asentamientos Humanos y Vivienda de Interés social	Sectorial
		19	Programa de Infraestructura Social para el Desarrollo	Especial
		20	Programa de Equidad e Inclusión Social.	Especial
		21	Programa Estatal de Derechos Humanos para la Igualdad entre Mujeres y Hombre (PROIGUALDAD)	Especial
		22	Programa Integral para la Prevención, Atención, Sanción y Erradicación de la Violencia contra las Mujeres (PIPASEVM)	Especial
		23	Programa de Protección de Niños, Niñas y Adolescentes del Estado de Nayarit	Especial
		24	Programa Integral para la Juventud Nayarita	Especial
	ER3-T2.- Derechos humanos e igualdad sustantiva			
ER4 "Gestión Sustentable para el Territorio":	***ER4-E5.- Gestión de desarrollo territorial planificado y sustentable.-*** *Generar y consolidad un modelo de gestión sustentable del territorio que permita garantizarla implementación de una política pública de ordenación del territorio que permita una planificación ordenada y equilibrada social y ambientalmente, con la meta de maximizar la eficiencia económica del territorio, la conservación y aprovechamiento de los recursos naturales, promoviendo la cohesión social y cultural en condiciones de sustentabilidad.*	25	Programa de Ordenación del Territorio	Sectorial
		26	Programa Estatal de Movilidad	Sectorial
		27	Programa de Protección del Patrimonio Cultural y Natural	Sectorial
	ER4-E6.- Infraestructura para el desarrollo sustentable, incluyente y equitativo.- *Alinear las inversiones públicas y privadas para lograr estructura y vincular al estado a través de una cartera de proyectos de infraestructura para el desarrollo sustentable, incluyente y equitativo, enfocada a la ejecución de obre publica por asociación y colaboración con inversiones públicas y en su caso privada o con el apoyo de fondos nacionales e internacionales para lograr la realización de acciones estructurantes y detonadoras de los procesos de desarrollo para las comunicaciones, para la conectividad y aprovechamiento de la localización estratégica del estado*	28	Programa Regionalización y Vinculación Productiva	Regional
		29	Programa de Vinculación Estratégica del Estado con las Regiones	Regional
		30	Programa de Impulso a Pueblos Originarios	Especial
		31	Programa de Cuidado y Sustentabilidad del Agua	Sectorial
		32	Programa de Infraestructura para el Desarrollo	Especial

0509

PED 2017-2021		Programas sectoriales y especiales		
Eje Rector:	***Eje estratégico/Eje Transversal***	***Clave***	***Denominación***	***Tipo***
	ER4-E7.- Conservación y aprovechamiento equilibrado de los recursos naturales.- *Conservar los recursos naturales que disponen los nayaritas, mediante su aprovechamiento sustentable basado en la educación y cultura ambiental que generen patrones de conducta que favorezcan la protección del medio ambiente.*	33	Programa de Conservación de la Vida Silvestre y Diversificación Productiva en el Sector Rural	Especial
		34	Programa Forestal, de Suelo y Aprovechamiento Sustentable	Especial
		35	Programa de Educación Ambiental y Protección del Ambiente	Especial
		36	Programa de Conservación, Manejo Sustentable de las Áreas Naturales Protegidas y Zonas con Fragilidad Ambiental	Especial
		37	Programa de Mejoramiento de Calidad del Medio Ambiente y Transición Energética	Sectorial
		38	Plataforma Marítima de Desarrollo Ecológico y Sistemas para la Acuacultura y Pesca Responsable	Especial
		39	Programa de Adaptación a los Efectos del Cambio Climático	Especial
	ER4-T3.- Desarrollo sostenible			

Los Programas presupuestales (Pp) se articulan con el PED a través de sus cuatro Ejes Rectores y sus Ejes Estratégicos, así como con las Finalidades presupuestarias del CONAC de la siguiente manera:

Clasificación de Pp por Eje Rector del PED y por Finalidad presupuestal

Clave	Eje Rector	Clave	Finalidad (FIN)	Número de Pp con MIR
ER1	Gobierno Eficiente y Seguridad Ciudadana	1	Gobierno	28
ER2	Productividad Y Empleo	3	Desarrollo Económico	8
ER3	Gestión Social Integral	2	Desarrollo Social	27
ER4	Gestión Sustentable para El Territorio	2 y3	Desarrollo Social, Desarrollo Económico	16
TOTAL				79

A continuación se presentan desglosados los Pp enlistados y agrupados por Ramo y Dependencia, conforme a Gasto de no Inversión y de Inversión (en algunos casos se repiten las mismas dependencias y PP en Ramo II y Ramo VI):

RAMOS:		
• *RAMO I PODER LEGISTLATIVO*	• *RAMO III.- PODER JUDICIAL*	• *RAMO V.- MUNICIPIOS*
• *RAMO II.- PODER EJECUTIVO*	• *RAMO IV.- ORGANISMOS AUTONOMOS*	• *RAMO VI.- GASTO FEDERALIZADO*

Asimismo, bajo las claves y la estructura de los siguientes documentos normativos ya mencionados anteriormente:

1. PED 2017-2021:	**2. Clasificación funcional del gasto**	**3. Clasificación programática** (Catálogos de la CONAC)
• *Eje Rector (ER)* *1.- Ejes Estratégicos (ER-E).* *2.- Ejes Transversales (ER-T)*	❖ *FIN : Finalidad* ➢ *FUN : Función y* ▪ *SF : Sub-función* (Véase la Clasificación funcional del gasto de la CONAC)	• *M: Modalidades de Pp* (Véase la Clasificación por tipo de programa de la CONAC)

Programas presupuestarios que forman parte del Presupuesto basado en Resultados (PbR) se distribuyen de la siguiente manera:

Claves PED 2011-2017			Claves funcionales			Programas Presupuestarios	RAMO	Dependencia/Entidad	PROGRAMA PRESUPUESTAL	Presupuesto 2020		Presupuesto PbR 2021			
										Programas presupuestarios	Monto	Programas presupuestarios	Monto	Matriz de indicadores	Indicadores de resultados
ER	EE	ET	FIN	FUN	SF					Total	Total	Total (%)	Total (%)	Total	Total
										145		100	100	161	1722
							I	PODER LEGISLATIVO							
						NO INVERSIÓN		LEGISLATURA		2		1.38%		24	23
ER1	E1	T2	1	1	1	E 001	I		Iniciativas, revisiones, elaboraciones, aprobaciones de leyes, decretos, reglamentos y acuerdos						
ER1	E1	T2	1	1	2	O 003	I		Fiscalización superior de la gestión pública						
							II	PODER EJECUTIVO							
						NO INVERSIÓN		DESPACHO DEL EJECUTIVO		3		2.07%			
ER1	E1	T2	1	3	1	E 011	II		Operación gubernamental						
ER1	E1	T2	1	3	5	E 021	II		Reforma institucional						
ER1	E1	T2	1	5	2	M 031	II		Gestión responsable y transparente de los recursos públicos						
						NO INVERSIÓN		SECRETARÍA GENERAL DE GOBIERNO		11		7.59%		13	131
ER1	E1	T2	1	2	4	E 009	II		Derechos humanos e igualdad sustantiva						
ER1	E1	T2	1	3	2	E 012	II		Fortalecimiento y modernización a los municipios						
ER1	E1	T2	1	3	2	E 013	II		Gestión y concertación política para el buen gobierno						
ER1	E1	T2	1	3	2	P 136	II		Gestión de la participación ciudadana para el buen gobierno						
ER1	E1	T2	1	3	5	E 021	II		Reforma institucional						
ER1	E1	T2	1	3	7	E 029	II		Derechos humanos e igualdad sustantiva						
ER1	E1	T2	1	5	2	M 031	II		Gestión responsable y transparente de los recursos públicos						
ER1	E1	T2	1	8	1	E 043	II		Red de servicios y trámites registrales						
ER3	E4	T2	1	8	3	E046			Comunicación social y relación con medios para el buen gobierno						
ER1	E1	T2	1	8	4	M 047	II		Transparencia y rendición de cuentas						
ER3	E4	T2	2	6	7	E 092	II		Impulso a pueblos originarios						
						INVERSIÓN									
ER1	E1	T2	1	8	1	E043	II		Red de servicios y trámites registrales						
						NO INVERSIÓN		SECRETARÍA DE BIENESTAR E IGUALDAD SUSTANTIVA		5		3.45%		5	56
ER1	E1	T1	1	3	5	M 022	II		Reforma institucional						
ER1	E1	T1	1	5	2	M 031	II		Gestión responsable y transparente de los recursos públicos						
ER1	E1	T1	1	8	4	M 047	II		Transparencia y rendición de cuentas						
ER3	E4	T2	2	6	8	S 094	II		Gestión social integral y combate a la pobreza						
						INVERSIÓN									
ER3	E4	T2	2	2	2	S 140	II		Gestión social integral y combate a la pobreza						
						NO INVERSIÓN		SECRETARÍA DE ADMINISTRACIÓN Y FINANZAS		9		6.21%		4	39
ER1	E1	T1	1	3	5	M 022	II		Reforma institucional						

Claves PED 2011-2017			Claves funcionales							Presupuesto 2020		Presupuesto PbR 2021			
ER	EE	ET	FIN	FUN	SF	Programas presupuestarios	RAMO	Dependencia/Entidad	PROGRAMA PRESUPUESTAL	Programas presupuestarios	Monto	Programas presupuestarios	Monto	Matrices de indicadores	Indicadores para resultados
										Total	Total	Total (%)	Total (%)	Total	Total
										146		100	100	151	1722
ER1	E1	T1	1	5	1	M 030	II		Gestión responsable y transparente de los recursos públicos						
ER1	E1	T1	1	5	2	M 031	II		Gestión responsable y transparente de los recursos públicos						
ER1	E1	T1	1	5	2	M 033	II		Fortalecimiento de la administración tributaria						
ER1	E1	T1	1	5	2	M 035	II		Mejora del gasto público estatal						
ER1	E1	T1	1	8	1	E 043	II		Red de servicios y trámites registrales						
ER1	E1	T1	1	8	1	E 045	II		Red de servicios y trámites catastrales						
ER1	E1	T1	1	8	4	M 047	II		Transparencia y rendición de cuentas						
ER3	E4	T2	2	6	3	E 090	II		Desarrollo infantil para hijos de trabajadores del estado						
						INVERSIÓN									
ER1	E1	T1	1	5	2	M 033	II		Fortalecimiento de la administración tributaria						
						NO INVERSIÓN		SECRETARÍA DE DESARROLLO SUSTENTABLE		11		6.21%		17	324
ER1	E1	T1	1	3	2	P 015	II		Programación y presupuestación de la inversión pública						
ER1	E1	T1	1	3	2	P 016	II		Control y operación de la inversión						
ER1	E1	T1	1	3	5	P 023	II		Reforma institucional						
ER1	E1	T1	1	5	2	M 031	II		Gestión responsable y transparente de los recursos públicos						
ER1	E1	T1	1	8	4	M 047	II		Transparencia y rendición de cuentas						
ER4	E5	T3	2	1	5	G 052	II		Conservación de los recursos naturales						
ER4	E5	T3	2	1	6	G 053	II		Conservación de los recursos naturales						
ER4	E5	T3	2	1	6	G 054	II		Evaluación de impacto y riesgo ambiental						
ER4	E5	T3	2	1	6	G 055	II		Educación ambiental y protección al ambiente						
ER4	E5	T3	2	2	2	P 058	II		Planeación del desarrollo urbano						
						INVERSIÓN									
ER1	E1	T1	1	3	2	P 015	II		Programación y presupuestación de la inversión pública						
ER1	E1	T1	1	3	2	P 016	II		Control y operación de la inversión						
ER4	E5	T3	2	1	6	G 053	II		Conservación de los recursos naturales						
ER4	E5	T3	2	1	6	G 055	II		Educación ambiental y protección al ambiente						
ER4	E5	T3	2	2	7	P 129	II		Estudios de preinversión						
ER4	E5	T3	2	2	2	P 058	II		Planeación del desarrollo urbano						
ER4	E5	T3	2	1	6	G 054	II		Evaluación de impacto y riesgo ambiental						
						NO INVERSIÓN		SECRETARÍA DE EDUCACIÓN		14		9.66%		5	50
ER1	E1	T1	1	3	5	E 021	II		Reforma institucional						
ER1	E1	T1	1	5	2	M 031	II		Gestión responsable y transparente de los recursos públicos						
ER3	E4	T2	2	5	1	E 074	II		Mejoramiento de cobertura y la calidad de los servicios de educación básica						

Claves PED 2011-2017			Claves funcionales			Programas Presupuestarios	RAMO	Dependencia/Entidad	PROGRAMA PRESUPUESTAL	Presupuesto 2020		Presupuesto POE 2021			
ER	EE	ET	FIN	FUN	SF					Programas presupuestarios Total 145	Monto Total	Programas presupuestarios Total (%) 100	Monto Total (%) 100	Matrices de indicadores Total 131	Indicadores de resultados Total 1722
ER3	E4	T2	2	5	1	E 075	II		Mejoramiento de cobertura y calidad de servicios de educación básica preescolar						
ER3	E4	T2	2	5	1	E 076	II		Mejoramiento de cobertura y calidad de servicios de educación básica primaria						
ER3	E4	T2	2	5	1	E 077	II		Mejoramiento de cobertura y calidad de servicios de educación básica secundaria						
ER3	E4	T2	2	5	1	E 078	II		Mejoramiento de cobertura y calidad de servicios de educación básica física y especial						
ER3	E4	T2	2	5	2	E 080	II		Mejoramiento de cobertura y calidad de servicios de educación media superior						
ER3	E4	T2	2	5	3	E 083	II		Mejoramiento de cobertura y calidad de servicios de educación superior						
ER3	E4	T2	2	5	6	E 086	II		Mejoramiento de cobertura y calidad de servicios de educación						
ER3	E4	T2	2	5	6	P 087	II		Mejoramiento de cobertura y calidad de servicios de educación						
						INVERSIÓN									
ER3	E4	T2	2	5	1	E 078	II		Mejoramiento de cobertura y calidad de servicios de educación básica física y especial						
ER3	E4	T2	2	5	6	E 086	II		Mejoramiento de cobertura y calidad de servicios de educación						
ER3	E4	T2	2	5	6	E 139	II		Mejoramiento de cobertura y calidad de servicios de educación media superior						
ER3	E4	T2	2	6	8	E 097	II		Derechos humanos e igualdad sustantiva						
ER3	E4	T2	2	6	8	S 094	II		Gestión social integral y combate a la pobreza						
						NO INVERSIÓN		SECRETARÍA DE LA CONTRALORÍA GENERAL		4		2.76%		5	45
ER1	E1	T1	1	3	4	O 018	II		Transparencia, rendición de cuentas y contraloría						
ER1	E1	T1	1	3	4	O 019	II		Reforma institucional						
ER1	E1	T1	1	3	4	O 020	II		Contraloría ciudadana y evaluación del desempeño gubernamental						
ER1	E1	T1	1	5	2	M 031	II		Gestión responsable y transparente de los recursos públicos						
						INVERSIÓN									
ER1	E1	T1	1	3	4	O 019	II		Reforma institucional						
						NO INVERSIÓN		SECRETARÍA DE TURISMO		6				4	40
ER1	E1	T1	1	5	2	M 031	II		Gestión responsable y transparente de los recursos públicos						
ER1	E1	T1	1	8	4	M 047	11		Transparencia y rendición de cuentas						
ER2	E3	T4	3	7	1	F 117	II		Competitividad e inversión turística						
ER2	E3	T4	3	7	1	F 118	II		Fomento de proyectos estratégicos turísticos						
ER2	E3	T4	3	7	1	F 119	II		Desarrollo de la cultura turística						
ER2	E3	T4	3	7	1	F 120	II		Promoción turística y Nayarit hospitalario						
						INVERSIÓN									

Claves PED 2011-2017			Claves funcionales							Presupuesto 2020		Presupuesto PbR 2021			
						Programas presupuestarios	RAMO	Dependencia/Entidad	PROGRAMA PRESUPUESTAL	Programas presupuestarios	Monto	Programas presupuestarios	Monto	Matrices de indicadores	Indicadores para resultados
ER	FE	ET	FIN	FUN	SF					Total	Total	Total (%)	Total (%)	Total	Total
										146		100	100	151	1722
ER2	E3	T4	3	7	1	F 117	II		Competitividad e inversión turística						
ER2	E3	T4	3	7	1	F 119	II		Desarrollo de la cultura turística						
ER2	E3	T4	3	7	1	F 120	II		Promoción turística y Nayarit hospitalario						
						NO INVERSIÓN		SECRETARÍA DE ECONOMIA		6		4.14%		4	76
ER1	E1	T1	1	3	5	M 022	II		Reforma institucional						
ER1	E1	T1	1	1	2	M 106	II		Gestión administrativa para un gobierno eficiente y responsable						
ER1	E1	T1	1	8	4	M 047	11		Transparencia y rendición de cuentas						
ER2	E3	T4	3	1	1	F 101	II		Promoción económica, productividad y empleo						
ER2	E3	T4	3	1	2	F 109	II		Vinculación laboral, capacitación y fortalecimiento al autoempleo						
ER2	E3	T4	3	1	2	G 107	II		Procuración e impartición de justicia laboral						
						INVERSIÓN									
ER2	E3	T4	3	1	1	F 101	II		Promoción económica, productividad y empleo						
ER2	E3	T4	3	1	2	F 109	II		Vinculación laboral, capacitación y fortalecimiento al autoempleo						
ER2	E3	T4	3	1	2	G 107	II		Procuración e impartición de justicia laboral						
						NO INVERSIÓN		SECRETARÍA DE DESARROLLO RURAL		10		6.90%		5	71
ER1	E1	T1	1	3	5	G 027	II		Reforma institucional						
ER1	E1	T1	1	5	2	F 036	II		Planeación del desarrollo rural						
ER1	E1	T1	1	5	2	M 031	II		Gestión responsable y transparente de los recursos públicos						
ER1	E1	T1	1	8	4	M 047	II		Transparencia y rendición de cuentas						
ER2	E3	T4	3	2	1	F 110	II		Gestión del desarrollo rural						
ER2	E3	T4	3	2	1	F 111	II		Fortalecimiento y fomento al desarrollo agrícola						
ER2	E3	T4	3	2	1	F 112	II		Fortalecimiento y fomento al desarrollo ganadero						
ER2	E3	T4	3	2	3	F 113	II		Fortalecimiento y fomento al desarrollo pesquero y acuícola						
ER2	E3	T4	3	2	4	F 114	II		Fortalecimiento y fomento del desarrollo de agronegocios y desarrollo rural						
ER2	E3	T4	3	2	4	F 115	II		Desarrollo de la infraestructura rural						
						INVERSIÓN									
ER2	E3	T4	3	2	1	F 111	II		Fortalecimiento y fomento al desarrollo agrícola						
ER2	E3	T4	3	2	1	F 112	II		Fortalecimiento y fomento al desarrollo ganadero						
ER2	E3	T4	3	2	3	F 113	II		Fortalecimiento y fomento al desarrollo pesquero y acuícola						
ER2	E3	T4	3	2	4	F 114	II		Fortalecimiento y fomento del desarrollo de agronegocios y desarrollo rural						
ER2	E3	T4	3	2	4	F 115	II		Desarrollo de la infraestructura rural						
						NO INVERSIÓN		SECRETARÍA DE INFRAESTRUCTURA		9		6.21%		3	37
ER1	E1	T1	1	3	3	B 017	II		Cuidado y preservación de edificios públicos						

Claves PED 2011-2017			Claves funcionales			Programas Presupuestarios	RAMO	Dependencia/Entidad	PROGRAMA PRESUPUESTAL	Presupuesto 2020			Presupuesto PbR 2021		
ER	EE	ET	FIN	FUN	SF					Programas presupuestados Total 145	Monto Total	Programas presupuestados Total % 100	Monto Total % 100	Matriz de indicadores Total 151	Indicadores de resultados Total 172
ER1	E1	T1	1	3	5	B 026	II		Gestión jurídica de la ejecución de la obra pública						
ER1	E1	T1	1	5	2	M 031	II		Gestión responsable y transparente de los recursos públicos						
ER1	E1	T1	2	2	1	B 057	II		Infraestructura para la movilidad urbana y vial						
ER2	E3	T3	2	2	7	M 062	II		Gestión de la obra pública						
ER4	E6	T3	3	5	1	B 116	II		Infraestructura para la movilidad carretera						
						INVERSIÓN									
ER1	E1	T1	1	3	3	B 017	II		Cuidado y preservación de edificios públicos						
ER1	E1	T1	2	2	1	B 057	II		Infraestructura para la movilidad urbana y vial						
ER2	E3	T3	2	2	2	S 059			Programa de infraestructura social para el desarrollo						
ER2	E3	T3	2	2	7	P 129	II		Estudios de preinversión						
ER4	E6	T3	3	2	4	F 115			Desarrollo de la infraestructura rural						
ER4	E6	T3	3	5	1	B 116	II		Infraestructura para la movilidad carretera						
						NO INVERSIÓN		SECRETARÍA DE SEGURIDAD Y PROTECCIÓN CIUDADANA		6		4.14%		5	67
ER1	E2	T2	1	2	3	E 008	II		Corrección de conductas delictivas para la reintegración social						
ER1	E2	T2	1	5	2	M 031	II		Gestión responsable y transparente de los recursos públicos						
ER1	E2	T2	1	7	1	E 037	II		Seguridad ciudadana y prevención social de conductas delictivas						
ER1	E2	T2	1	7	2	E 039	II		Red de protección civil						
ER1	E2	T2	1	7	3	E 040	II		Verificación y certificación						
ER1	E2	T2	1	8	4	M 047	II		Transparencia y rendición de cuentas						
						INVERSIÓN									
ER1	E2	T2	1	7	1	E 037	II		Seguridad ciudadana y prevención social de conductas delictivas						
						NO INVERSIÓN		EROGACIONES GENERALES		3		2.07%			
ER1	E2	T2	1	8	5	M 051	II		Gestión responsable y transparente de los recursos públicos						
ER1	E1	T1	4	1	1	D 123	II		Control de la deuda pública						
ER1	E1	T1	2	6	2	J 089	II	JUBILACIONES Y PENSIONES	Jubilados y pensionados por decreto						
						NO INVERSIÓN		SUBSIDIOS Y TRANSFERENCIAS							
ER1	E1	T1	1	1	2	O 003	II	INSTITUTO DE COORDINACION FISCAL Y GASTO PUBLICO	Fiscalización superior de la gestión pública	1					
ER1	E2	T2	1	2	4	E 009	II	CENTRO DE JUSTICIA FAMILIAR	Derechos humanos e igualdad sustantiva	1				1	12
ER1	E1	T2	1	3	7	E 029	II	INSTITUTO DE ATENCIÓN A MIGRANTES Y SUS FAMILIAS	Derechos humanos e igualdad sustantiva	1				1	20
ER1	E1	T1	1	3	2	P 137	II	INSTITUTO DE PLANEACIÓN DEL ESTADO DE NAYARIT	Planeación estratégica territorial y participativa para el buen gobierno	1				1	18
ER1	E1	T1	1	3	4	O 141	II	SISTEMA ESTATAL ANTICORRUPCIÓN EN NAYARIT	Transparencia, rendición de cuentas y contraloría	1				1	21

Claves PED 2011-2017			Claves funcionales			Programa de Presupuestarios	RAMO	Dependencia/Entidad	PROGRAMA PRESUPUESTAL	Presupuesto 2020		Presupuesto FbR 2021			
										Programas presupuestarios	Monto	Programas presupuestarios	Monto	Matrices de indicadores	Indicadores para resultados
ER	EE	ET	FIN	FUN	SF					Total	Total	Total (%)	Total (%)	Total	Total
										146		100	100	151	1722
ER1	E2	T2	1	7	4	E 042	II	CONSEJO ESTATAL DE SEGURIDAD PÚBLICA	Seguridad ciudadana y prevención social de conductas delictivas	1				2	14
ER4	E6	T3	2	2	3	E 060	II	COMISIÓN ESTATAL DE AGUA POTABLE Y ALCANTARILLADO	Infraestructura del agua potable, alcantarillado y saneamiento	1				3	41
ER3	E4	T2	2	2	5	B 061	II	INSTITUTO PROMOTOR DE LA VIVIENDA DE NAYARIT	Consolidación de asentamientos humanos y viviendas de calidad	1				1	20
ER3	E4	T2	2	3	1	E 063	II	INSTITUTO CONTRA LAS ADICCIONES "MARAKAME"	Prevención y atención contra las adicciones	1				1	9
ER3	E4	T2					II	CONSEJO ESTATAL CONTRA LAS ADICCIONES						1	12
ER3	E4	T2	2	3	4	E 064	II	SERVICIOS DE SALUD DE NAYARIT	Mejoramiento de la cobertura y calidad de los servicios de salud	1				1	
ER3	E4	T2	2	3	4	G 065	II	COMISIÓN ESTATAL DE CONCILIACIÓN Y ARBITRAJE MÉDICO DE NAYARIT	Mejoramiento de la cobertura y calidad de los servicios de salud	1				1	18
ER3	E4	T2	2	4	1	E 067	II	INSTITUTO NAYARITA DE CULTURA FÍSICA Y DEPORTE	Fomento al deporte y la actividad física	1				1	9
ER3	E4	T2	2	4	2	E 070	II	INSTITUTO NAYARITA DE LA JUVENTUD	Programa integral para la juventud nayarita	1				1	15
ER3	E4	T2	2	1	6	F 056	II	COMISIÓN FORESTAL DE NAYARIT	Programa forestal y aprovechamiento sustentable	1				1	16
ER3	E4	T2	2	4	2	F 069	II	PATRONATO TEATRO DEL PUEBLO	Identidad cultural	1				1	16
							II	FESTIVAL CULTURAL AMADO NERVO							
							II	CONSEJO ESTATAL PARA LA CULTURA Y LAS ARTES DE NAYARIT						2	33
							II	COMITÉ ADMISTRADOR DE LA FERIA NACIONAL TEPIC							
ER1	E1	T1	2	4	3	F 073	II	SISTEMA DE RADIO Y TELEVISIÓN DE NAYARIT	Comunicación social y relación con medios para el buen gobierno	1				2	34
ER3	E4	T2	2	5	1	E 074	II	BECAS EDUCACIÓN BÁSICA	Mejoramiento de cobertura y la calidad de los servicios de educación básica	1				1	
ER3	E4	T2	2	5	1	E 077	II	SECRETARIA DE EDUACIÓN SISTEMA SUBSIDIADO (TELESECUNDARIA)	Mejoramiento de cobertura y calidad de servicios de educación básica secundaria	1				1	
ER3	E4	T2	2	5	2	E 080	II	CDEEMN						1	34
							II	CONALEP						1	7
							II	CECYTEN						1	41
							II	COBAEN						1	20
							II	BECAS EDUCACION SUPERIOR (SE)							
ER3	E4	T2	2	5	3	E 083	II	UTC	Mejoramiento de cobertura y calidad de servicios de educación superior	1				1	20
							II	UTN						1	12
							II	UTBB						1	12
							II	UTS						1	16
							II	PATRONATOPARA ADMINISTAR EL IMPUESTO ESPECIAL DESTINADO A LA UAN							
							II	BECAS NIVEL SUPERIOR							
							II	UPEN						1	32
ER3	E4	T2	2	5	6	B 088	II	INSTITUTO NAYARITA PARA LA INFRAESTRUCTURA FÍSICA EDUCATIVA	Infraestructura para la calidad de los servicios de educación	1				2	26

Claves PED 2011-2017			Claves funcionales			Programas Presupuestarios	RAMO	Dependencia/Entidad	PROGRAMA PRESUPUESTAL	Presupuesto 2020		Presupuesto PbR 2021			
										Programas presupuestados	Monto	Programas presupuestados	Monto	Matriz de indicadores	Indicadores de resultados
ER	EE	ET	FIN	FUN	SF					Total 146	Total	Total (%) 100	Total (%) 100	Total 151	Total 722
ER3	E4	T2	2	5	6	E 086	II	SERVICIOS DE EDUCACIÓN PÚBLICA DEL ESTADO DE NAYARIT	Mejoramiento de cobertura y calidad de servicios de educación	1					
ER3	E4	T2	2	6	3	E 091	II	SISTEMA PARA EL DESARROLLO INTEGRAL DE LA FAMILIA	Gestión social integral y combate a la pobreza	1				4	56
ER3	E4	T2	2	6	7	E 092	II	APOYOS A COMUNIDADES INDIGENAS (SGG)	Impulso a pueblos originarios					1	14
ER3	E4	T2	2	6	8	E 095	II	BENEF. PUBLICA	Gestión social integral y combate a la pobreza	1				1	10
							II	CREE						1	18
ER3	E4	T2	2	6	8	E 097	II	INSTITUTO PARA LA MUJER NAYARITA	Derechos humanos e igualdad sustantiva	1				1	8
ER3	E4	T2	2	6	9	E 099	II	RÉGIMEN ESTATAL DE PROTECCIÓN SOCIAL EN SALUD DE NAYARIT	Mejoramiento de la cobertura y calidad de los servicios de salud	1					
ER2	E3	T4	3	1	2	F 109	II	INSTITUTO DE CAPACITACIÓN PARA EL TRABAJO DEL ESTADO DE NAYARIT	Vinculación laboral, capacitación y fortalecimiento al autoempleo	1				1	9
ER2	E3	T4	3	7	1	F 120	II	FIDEICOMISO DE PROMOCIÓN TURÍSTICA	Promoción turística y Nayarit hospitalario	1					
ER2	E3	T4				F 120	II	AGENCIA NAYARITA DE ENERGÍA	Promoción turística y Nayarit hospitalario	1				1	20
ER2	E3	T4	3	8	2	F 122	II	CONSEJO ESTATAL DE CIENCIA Y TECNOLOGÍA	Desarrollo de la ciencia y tecnología	1				1	11
						INVERSIÓN		**SUBSIDIOS Y TRANSFERENCIAS**							
ER1	E1	T1	1	3	2	P 138	II	INSTITUTO DE PLANEACIÓN DEL ESTADO DE NAYARIT	Estudios de planeación, ecológicos, territoriales, urbanos y de movilidad	1					
ER2	E3	T3	2	1	6	F 056	II	COMISIÓN FORESTAL DE NAYARIT	Programa forestal y aprovechamiento sustentable					Incluidos en los anteriores	
ER2	E3	T4	2	2	2	S059	II	SERVICIOS DE SALUD DE NAYARIT	Programa de infraestructura social para el desarrollo	1					
ER4	E6	T3	2	2	3	E 060	II	COMISIÓN ESTATAL DE AGUA POTABLE Y ALCANTARILLADO	Infraestructura del agua potable, alcantarillado y saneamiento					Incluidos en los anteriores	
ER3	E4	T2	2	3	4	E 064	II	SERVICIOS DE SALUD DE NAYARIT	Mejoramiento de la cobertura y calidad de los servicios de salud					Incluidos en los anteriores	
ER3	E4	T2	2	4	1	E 067	II	INSTITUTO NAYARITA DE CULTURA FÍSICA Y DEPORTE	Fomento al deporte y la actividad física					Incluidos en los anteriores	
ER3	E4	T2	2	4	2	F 069	II	CONSEJO ESTATAL PARA LA CULTURA Y LAS ARTES DE NAYARIT	Identidad cultural					Incluidos en los anteriores	
ER3	E4	T2	2	5	1	E 074	II	BECAS EDUCACIÓN BÁSICA	Mejoramiento de cobertura y la calidad de los servicios de educación básica					Incluidos en los anteriores	
ER3	E4	T2	2	6	3	E 091	II	SISTEMA PARA EL DESARROLLO INTEGRAL DE LA FAMILIA	Gestión social integral y combate a la pobreza					Incluidos en los anteriores	
ER3	E4	T2	2	6	8	S 094	II	SISTEMA PARA EL DESARROLLO INTEGRAL DE LA FAMILIA	Gestión social integral y combate a la pobreza					Incluidos en los anteriores	
ER2	E3	T3	3	8	2	F 122	II	CONSEJO ESTATAL DE CIENCIA Y TECNOLOGÍA	Desarrollo de la ciencia y tecnología					Incluidos en los anteriores	
						NO INVERSIÓN									
ER4	E5	T3	1	7	1	E038	II	SECRETARÍA DE MOVILIDAD Y TRANSPORTE	Movilidad vial y de transporte					1	12
							III	PODER JUDICIAL							
						NO INVERSIÓN									
ER1	E1	T1	1	2	1	E 004	III	TRIBUNAL SUPERIOR DE JUSTICIA	Administración de justicia	1				9	9

Claves PED 2011-2017			Claves funcionales			Programas presupuestarios	RAMO	Dependencia/Entidad	PROGRAMA PRESUPUESTAL	Presupuesto 2020		Presupuesto PbR 2021			
										Programas presupuestarios	Monto	Programas presupuestarios	Monto	Matrices de indicadores	Indicadores para resultados
ER	EE	ET	FIN	FUN	SUF					Total	Total	Total (%)	Total (%)	Total	Total
										146		100	100	151	1722
							IV	ORGANISMOS AUTONOMOS							
						NO INVERSIÓN									
ER1	E1	T1	1	2	1	E 004	IV	TRIBUNAL DE JUSTICIA ADMINISTRATIVA TRIBUNAL ESTATAL ELECTORAL	Administración de justicia	7				N.D.	
ER1	E1	T1	1	2	2	E 006	IV	FISCALÍA GENERAL DEL ESTADO DE NAYARIT FISCALÍA ESPECIALIZADA EN DELITOS ELECTORALES DEL ESTADO DE NAYARIT	Consolidación de la estructura de la procuración de justicia					N.D.	
ER1	E1	T1	1	2	4	E 010	IV	COMISIÓN DE DEFENSA DE LOS DERECHOS HUMANOS PARA EL ESTADO DE NAYARIT	Derechos humanos					N.D.	
ER1	E1	T1	1	3	6	E 028	IV	INSTITUTO ESTATAL ELECTORAL	Garantizar los derechos democráticos y políticos de los ciudadanos y partidos políticos					N.D.	
ER1	E1	T1	1	8	4	E 050	IV	INSTITUTO DE TRANSPARENCIA Y ACCESO A LA INFORMACIÓN PÚBLICA DEL EDO. DE NAYARIT	Garantización de la transparencia y acceso a la información					N.D.	
ER3	E4	T2	2	5	3	E 084	IV	UNIVERSIDAD AUTÓNOMA DE NAYARIT	Fortalecimiento a la universidad autónoma de Nayarit					N.D.	
							V	MUNICIPIOS							
						NO INVERSIÓN									
ER1	E1	T1	4	2	2	C 125	V	MUNICIPIOS	Participaciones y aportaciones a los municipios	2		1%		N.D.	0
ER1	E1	T1	4	2	3	I 128	V	MUNICIPIOS	Aportaciones para municipios con zona federal marítima						
							VI	GASTO FEDERALIZADO							
						NO INVERSIÓN									
ER1	E1	T1	4	2	3	I 126	VI	GASTO FEDERALIZADO	Transferencia de la aportación federal para la infraestructura social a los municipios (FISM)	2		1%		N.D.	
ER1	E1	T1	4	2	3	I 127	VI	GASTO FEDERALIZADO	Transferencia de la aportación federal para el fortalecimiento de los municipios (FORTAMUN)					N.D.	
						INVERSIÓN									
ER3	E4	T2	2	5	3	E 084	VI	UNIVERSIDAD AUTÓNOMA DE NAYARIT	Fortalecimiento a la universidad autónoma de Nayarit					N.D.	
ER1	E1	T1	1	8	1	E 045	VI	SECRETARÍA DE ADMINISTRACIÓN Y FINANZAS	Red de servicios y trámites catastrales						
ER1	E1	T1	2	6	2	J 131	VI		Control de la deuda pública						
ER1	E1	T1	4	1	1	D 123	VI		Control de la deuda pública						
ER2	E3	T3	2	2	2	S 059	VI	SECRETARÍA DE DESARROLLO SUSTENTABLE	Programa de infraestructura social para el desarrollo						
ER3	E4	T2	2	5	6	E 139	VI	SECRETARÍA DE EDUCACIÓN	Mejoramiento de cobertura y calidad de servicios de educación media superior	1					
ER1	E1	T1	2	2	1	B 057	VI	SECRETARÍA DE INFRAESTRUCTURA	Infraestructura para la movilidad urbana y vial	1					
ER2	E3	T3	2	2	2	S 059	VI		Programa de infraestructura social para el desarrollo					Incluidos en los anteriores	
ER3	E4	T2	2	2	2	S 140	VI		Gestión social integral y combate a la pobreza						

Claves PED 2011-2017			Claves funcionales			Programas Presupuestarios	RAMO	Dependencia/Entidad	PROGRAMA PRESUPUESTAL	Presupuesto 2020		Presupuesto PbR 2021			
										Programas presupuestarios	Monto	Programas presupuestarios	Monto	Matriz de indicadores	Indicadores de resultados
ER	EE	ET	FIN	FUN	SF					Total* 145	Total	Total (%) 100	Total (%) 100	Total 151	Total 172
ER4	E6	T3	2	2	3	E 060	VI		Infraestructura del agua potable, alcantarillado y saneamiento						
ER3	E4	T2	2	2	5	B 061	VI		Consolidación de asentamientos humanos y vivienda de calidad						
ER2	E3	T4	3	2	4	F 115	VI		Desarrollo de la infraestructura rural						
ER1	E2	T2	1	7	3	I 041	VI	SECRETARÍA DE SEGURIDAD Y PROTECCIÓN CIUDADANA	Seguridad ciudadana y prevención social de conductas delictivas	2				Incluidos en los anteriores	
						NO INVERSIÓN		SECRETARÍA DE SEGURIDAD Y PROTECCIÓN CIUDADANA							
ER1	E2	T2	1	2	3	E 008	VI		Corrección de conductas delictivas para la reintegración social					Incluidos en los anteriores	
						INVERSIÓN		SUBSIDIOS Y TRANSFERENCIAS							
ER3	E4	T2	2	3	3	B 130	VI	SERVICIOS DE SALUD DE NAYARIT	Infraestructura y equipamiento para la salud					1	15
ER3	E4	T2	2	3	4	E 064	VI	SERVICIOS DE SALUD DE NAYARIT	Mejoramiento de la cobertura y calidad de los servicios de salud					Incluidos en los anteriores	
ER3	E4	T2	2	3	4	I 066	VI	SERVICIOS DE SALUD DE NAYARIT	Mejoramiento de la cobertura y calidad de los servicios de salud					1	6
ER3	E4	T2	2	5	1	E 074	VI	INSTITUTO NAYARITA PARA LA INFRAESTRUCTURA FÍSICA EDUCATIVA	Mejoramiento de cobertura y la calidad de los servicios de educación básica					Incluidos en los anteriores	
ER3	E4	T2	2	5	1	I 079	VI	SERVICIOS DE EDUCACIÓN PÚBLICA DEL ESTADO DE NAYARIT	Mejoramiento de cobertura y la calidad de los servicios de educación básica					1	11
ER3	E4	T2	2	5	2	E 080	VI	CENTRO DE DESARROLLO ECONÓMICO EDUCATIVO DE LA MESA DE EL NAYAR (CDEEMN)	Mejoramiento de cobertura y calidad de servicios de educación media superior					Incluidos en los anteriores	
							VI	COLEGIO DE EDUCACIÓN PROFESIONAL TÉCNICA DEL ESTADO DE NAYARIT (CONALEP)							
							VI	COLEGIO DE ESTUDIOS CIENTÍFICOS Y TECNOLÓGICOS DEL ESTADO DE NAYARIT (CECYTEN)							
							VI	COLEGIO DE BACHILLERES DEL ESTADO DE NAYARIT (COBAEN)							
							VI	INSTITUTO NAYARITA PARA LA INFRAESTRUCTURA FÍSICA EDUCATIVA (INIFE)							
ER3	E4	T2	2	5	3	E 083	VI	INSTITUTO NAYARITA PARA LA INFRAESTRUCTURA FÍSICA EDUCATIVA	Mejoramiento de cobertura y calidad de servicios de educación superior					1	8
ER3	E4	T2	2	5	5	I 085	VI	INSTITUTO NAYARITA DE EDUCACIÓN PARA ADULTOS	Educación de los adultos					1	12
ER3	E4	T2	2	6	3	E 091	VI	SISTEMA PARA EL DESARROLLO INTEGRAL DE LA FAMILIA	Gestión social integral y combate a la pobreza					Incluidos en los anteriores	
ER3	E4	T2	2	5	6	E 099	VI	INSTITUTO DE LA SALUD PARA EL BIENESTAR	Mejoramiento de la cobertura y calidad de los servicios de salud					Incluidos en los anteriores	
ER3	E4	T2	3	1	2	F 109	VI	INSTITUTO DE CAPACITACIÓN PARA EL TRABAJO DEL ESTADO DE NAYARIT	Vinculación laboral, capacitación y fortalecimiento al autoempleo					Incluidos en los anteriores	

Nota *: En el presente cuadro la suma da 145 Programas Presupuestales (Pp) de los cuales 35 están compartidos entre varias dependencias, por lo que se duplican en el coteo, cabe aclarar que el número neto de Pp son 110. Asimismo, el número de PP puede variar, conforme a los procesos de revisión final del Presupuesto de Egresos 2021 hasta su publicación.

IV. Seguimiento de avance de metas de las MIR.-

Con la finalidad de medir el desempeño y los resultados de las dependencias que ejercen los recursos presupuestados, durante el 2021 se efectuarán las siguientes acciones:

1. Se programarán metas a las Matrices de Indicadores de Resultados (MIR), a más tardar en el primer trimestre del 2021, una vez que el presente Presupuesto entre en vigor.
2. Se proporcionará seguimiento periódico trimestral a las MIR durante el ejercicio fiscal.
3. Asimismo, se considerará la reprogramación de metas de los indicadores, siempre y cuando las dependencias que operan las MIR presenten a la Secretaría de Desarrollo Sustentable, la justificación pertinente conforme a los Lineamientos de modificación de metas establecidos.
4. Las MIR y su seguimiento se reportarán y transparentarán conforme a los lineamientos normativos aplicables.
5. Los reportes de seguimiento de las MIR serán utilizados para las evaluaciones correspondientes.
6. Asimismo, el reporte de avances de metas de los indicadores se publicará en la Cuenta pública y trimestralmente, conforme a los instrumentos jurídicos aplicables.
7. A más tardar el último día hábil de marzo, se podrán revisar y en su caso actualizar los indicadores, los cuales habrán de incluirse en los informes trimestrales y en las cuentas públicas.

V. Evaluación de Programas presupuestales

Al respecto, en cumplimiento del artículo 79 de la Ley General de Contabilidad Gubernamental, se publicará a más tardar, hasta el último día hábil del mes de abril, el Programa Anual de Evaluación (PAE) del Gobierno del Estado de Nayarit.

El PAE tiene como objetivos:

a. Programar los Fondos y/o Programas Presupuestales que se sujetarán a estudio de evaluación en el ejercicio fiscal 2021
b. Determinar los Tipos de evaluación que se aplicarán a los fondos y programas presupuestarios, como parte de un proceso integral, gradual y útil para apoyar las decisiones en materia presupuestal.
c. Establecer el calendario de ejecución de las evaluaciones durante el ejercicio fiscal 2021, de los programas presupuestarios o Fondos operados en el 2020 y/o en operación, esto último según se determine.
d. Establecer genéricamente la coordinación interinstitucional que se llevará a cabo para los trabajos de evaluación de los fondos o programas.
e. Vincular el calendario de ejecución de las evaluaciones con el calendario de actividades de la programación y presupuestación para el ejercicio fiscal 2022.
f. Articular los resultados de las evaluaciones de los programas presupuestarios como elemento relevante del Presupuesto Basado en Resultados.

VI. Publicación de MIR por Dependencia y Programa presupuestal

A continuación, en el Anexo 1, se presentan las Matrices de Indicadores de Resultados (MIR) de las dependencias y entidades de la administración pública estatal del Poder Ejecutivo bajo la siguiente estructura:

Fichas Técnicas del Programa Presupuestal (Pp):

Contenido.

- Vinculación planeación - programación - presupuestación
- Descripción general del Pp
- Unidades Responsables (UR) del Pp

Matriz de Indicadores de Resultados (MIR):

Contenido:

- **Lógica Vertical:** Fin, Propósito, Componentes y actividades.
- **Lógica Horizontal:** Resumen Narrativo, Nombre y definición del indicador, fórmula, unidad de medida, frecuencia, tipo de indicador y dimensión a medir, supuestos, medios de verificación y criterios CREMA.

Orden:

El agrupamiento y orden de las Matrices de Indicadores para Resultados (MIR) se corresponde con las "Finalidades" (Fin) del Clasificador funcional:

1. **Gobierno.**
2. **Desarrollo Social.**
3. **Desarrollo Económico.**

Asimismo, las MIR aparecen agrupadas por dependencias, bajo el orden del enlistado que se muestra en el cuadro siguiente:

Dependencias y entidades Integradas al PbR.

Plan Estatal de Desarrollo 2017-2021 Eje Rector/Eje Estratégico	Eje transversal	No.	Clave	DEPENDENCIA	SIGLAS	FINALIDAD (FIN) (Programática presupuestal)
ER1 Gobierno Eficiente y Seguridad Ciudadana						
ER1-E1.- Gobierno eficiente, rendición de cuentas y medidas anticorrupción	ER3-T2.- Derechos humanos e igualdad sustantiva	1	2	SECRETARÍA GENERAL DE GOBIERNO	SGG	GOBIERNO
		2	015-00	INSTITUTO DE ATENCIÓN A MIGRANTES Y FAMILIAS	IAM	GOBIERNO
	ER1-T1.- Gobierno abierto y transparente	3	4	SECRETARÍA DE ADMINISTRACIÓN Y FINANZAS	SAF	GOBIERNO
		4	5	SECRETARÍA DE DESARROLLO SUSTENTABLE	SDS	GOBIERNO
		5	7	SECRETARÍA DE LA CONTRALORÍA GENERAL	SCG	GOBIERNO
		16	11	SECRETARÍA DE INFRAESTRUCTURA	SI	GOBIERNO
		6	015-09	INSTITUTO DE PLANEACIÓN DEL ESTADO DE NAYARIT	IPLANAY	GOBIERNO

0521

Plan Estatal de Desarrollo 2017-2021 Eje Rector/Eje Estratégico	Eje transversal	No.	Clave	DEPENDENCIA	SIGLAS	FINALIDAD (FIN) (Programática presupuestal)
		7	015-51	SISTEMA ESTATAL ANTICORRUPCIÓN EN NAYARIT	SEAN	GOBIERNO
		8	015-52	SISTEMA DE RADIO Y TELEVISIÓN EN NAYARIT	SRTN	GOBIERNO
ER1-E2 Seguridad ciudadana y prevención social del delito	ER3-T2.- Derechos humanos e igualdad sustantiva	9	15	SECRETARIA DE SEGURIDAD Y PROTECCION CIUDADANA	SSP	GOBIERNO
		10	015-12	SISTEMA ESTATAL DE SEGURIDAD PÚBLICA	SESP	GOBIERNO
		11	015-30	CENTRO DE JUSTICIA FAMILIAR	CJF	GOBIERNO
ER2 Productividad y empleo						
ER2-E3 Reactivación económica, innovación productiva y empleo	ER2-T4; Productividad Democrática	12	8	SECRETARÍA DE TURISMO	SECTUR	DESARROLLO ECONÓMICO
		13	9	SECRETARÍA DE ECONOMÍA	SEE	DESARROLLO ECONÓMICO
		14	10	SECRETARIA DE DESARROLLO RURAL	SEDER	DESARROLLO ECONÓMICO
		15	015-16	INSTITUTO DE CAPACITACIÓN PARA EL TRABAJO DEL ESTADO DE NAYARIT	ICATEN	DESARROLLO ECONÓMICO
	ER4-T3.- Desarrollo sostenible	16	11	SECRETARÍA DE INFRAESTRUCTURA	SI	DESARROLLO ECONÓMICO
		17	015-11	CONSEJO ESTATAL DE CIENCIA Y TECNOLOGÍA	COCYTEN	DESARROLLO ECONÓMICO
		18	015-00	AGENCIA NAYARITA DE ENERGIA	SNA	DESARROLLO ECONÓMICO
ER3 Gestión Social Integral						
ER3- E4 Promoción de la equidad, la cohesión social y cultural	ER3-T2.- Derechos humanos e igualdad sustantiva	1	2	SECRETARÍA GENERAL DE GOBIERNO	SGG	DESARROLLO SOCIAL
		19	015-19	INSTITUTO DE LA MUJER EN NAYARIT	INMUNAY	DESARROLLO SOCIAL
		20	3	SECRETARIA DE BIENESTAR E IGUALDAD SUSTANTIVA	SEBIEN	DESARROLLO SOCIAL
		21	018-01	BENEFICIENCIA PÚBLICA	BP	DESARROLLO SOCIAL
		22	015-03	CENTRO DE REHABILITACIÓN DE EDUCACIÓN ESPECIAL	CREE	DESARROLLO SOCIAL
		23	015-14	DESARROLLO INTEGRAL DE LA FAMILIA	DIF	DESARROLLO SOCIAL
		24	015-10	CONSEJO ESTATAL CONTRA LAS ADICCIONES	CECA	DESARROLLO SOCIAL
		25	015-15	INSTITUTO CONTRA LAS ADICCIONES "MARAKAME"	MARAKAME	DESARROLLO SOCIAL
		26	015-20	INSTITUTO NAYARITA DE CULTURA FÍSICA Y DEPORTE	INCUFID	DESARROLLO SOCIAL
		27	015-21	INSTITUTO NAYARITA DE LA JUVENTUD	INJUVE	DESARROLLO SOCIAL
		28	015-24	SERVICIOS DE SALUD DE NAYARIT	SSN	DESARROLLO SOCIAL
		29	015-07	COMISIÓN ESTATAL DE CONCILIACIÓN Y ARBITRAJE MÉDICO	CECAMED	DESARROLLO SOCIAL
		30	015-33	CONSEJO ESTATAL PARA LA CULTURA Y LAS ARTES EN NAYARIT	CECAN	DESARROLLO SOCIAL
		31	015-25	TEATRO DEL PUEBLO	TP	DESARROLLO SOCIAL
		32	6	SECRETARÍA DE EDUCACIÓN	SE	DESARROLLO SOCIAL
		33	015-35	SERVICIO DE EDUCACIÓN PÚBLICA DEL ESTADO DE NAYARIT	SEPEN	DESARROLLO SOCIAL

Plan Estatal de Desarrollo 2017-2021 Eje Rector/Eje Estratégico	Eje transversal	No.	Clave	DEPENDENCIA	SIGLAS	FINALIDAD (FIN) (Programática presupuestal)
		34	015-02	CENTRO DE DESARROLLO ECONÓMICO EDUCATIVO DE LA MESA DEL NAYAR	CDEEMN	DESARROLLO SOCIAL
		35	015-04	COLEGIO DE EDUCACIÓN PROFESIONAL TÉCNICA DEL ESTADO DE NAYARIT	CONALEP	DESARROLLO SOCIAL
		36	015-05	COLEGIO DE ESTUDIOS CIENTÍFICOS Y TECNOLÓGICOS DEL ESTADO DE NAYARIT	CECYTEN	DESARROLLO SOCIAL
		37	015-31	COLEGIO DE BACHILLERES DEL ESTADO DE NAYARIT	COBAEN	DESARROLLO SOCIAL
		38	015-26	UNIVERSIDAD TECNOLÓGICA DE LA COSTA	UTC	DESARROLLO SOCIAL
		39	015-27	UNIVERSIDAD TECNOLÓGICA DE NAYARIT	UTN	DESARROLLO SOCIAL
		40	015-28	UNIVERSIDAD TECNOLÓGICA DE BAHÍA DE BANDERAS	UTBB	DESARROLLO SOCIAL
		41	015-32	UNIVERSIDAD TECNOLÓGICA DE LA SIERRA	UTS	DESARROLLO SOCIAL
		42	015-47	UNIVERSIDAD POLITÉCNICA DEL ESTADO NAYARIT	UPEN	DESARROLLO SOCIAL
		43	015 38	INSTITUTO NAYARITA DE EDUCACIÓN PARA ADULTOS	INEA	DESARROLLO SOCIAL
		44	015-18	INSTITUTO NAYARITA PARA LA INFRAESTRUCTURA FÍSICA EDUCATIVA	INIFE	DESARROLLO SOCIAL
		45	015-22	INSTITUTO PROMOTOR DE LA VIVIENDA EN NAYARIT	IPROVINAY	DESARROLLO SOCIAL
ER4 Gestión Sustentable para el Territorio						
ER4 -E5 Gestión para el Desarrollo territorial planificado y sustentable	ER4-T3.- Desarrollo sostenible	4	5	SECRETARÍA DE DESARROLLO SUSTENTABLE	SDS	GOBIERNO
		46		SECRETARÍA DE MOVILIDAD	SM	GOBIERNO
		7	015-09	INSTITUTO DE PLANEACIÓN DEL ESTADO DE NAYARIT	IPLANAY	GOBIERNO
ER4-E7.- Conservación y aprovechamiento equilibrado de los recursos naturales		47	015-08	COMISIÓN FORESTAL DE NAYARIT	COFONAY	DESARROLLO SOCIAL
ER4-E6.- Infraestructura para el desarrollo sustentable, Incluyente y equitativo		6	11	SECRETARÍA DE INFRAESTRUCTURA	SI	DESARROLLO SOCIAL
		48	015-06	COMISIÓN ESTATAL DEL AGUA POTABLE Y ALCANTARILLADO	CEA	DESARROLLO SOCIAL

Nota: Este recuadro señala que una misma dependencia tiene Pp´s operativos en diferentes Ejes Rectores y finalidades

ANEXOS

0524

Anexo 1.- Matrices de Indicadores de Resultados

1 SECRETARÍA GENERAL DE GOBIERNO

(SGG)

GOBIERNO DEL ESTADO DE NAYARIT

PRESUPUESTO DE EGRESOS DEL ESTADO DE NAYARIT 2021

PRESUPUESTO BASADO EN RESULTADOS

FICHA TÉCNICA DEL PROGRAMA PRESUPUESTAL

I. VINCULACIÓN PLANEACIÓN-PROGRAMACIÓN-PRESUPUESTACIÓN

Plan Estatal de Desarrollo 2017-2021

Eje rector	Eje(s) estratégico (s)	Programa Sectorial o Especial
Gobierno eficiente y seguridad ciudadana	Gobierno eficiente, rendición de cuentas y medidas anticorrupción	Programa de Gestión Social Integral y Combate a la Pobreza

Lineamiento programático	
	Sistema de Información y Operación Gubernamental de Nayarit

Presupuesto de Egresos 2021

Finalidad funcional del Gasto:	Gobierno

Programa Presupuestal

Clave Funcional:	Nombre del PP:	PP principal	PP indirecto	Gasto Corriente	Gasto Invers.
01 03 07 E 029	Derechos Humanos e Igualdad Sustantiva	X		X	

Descripción de la clasificación funcional del PP

Finalidad:	01	Gobierno
Función:	01 03	Coordinación de la Política de Gobierno
Subfunción:	01 03 07	Población

II. DESCRIPCIÓN GENERAL DEL PROGRAMA PRESUPUESTAL (PP)

Problemática Principal:

Deficiente orientación e información en adolescentes de escuelas secundarias y media superior en la prevención de embarazos e Infecciones de Transmisión Sexual (ITS)

Beneficiarios del PP:

Población Potencial:	Población Objetivo:
Jóvenes adolescentes de los niveles educativos de secundaria y medio superior MIGRANTES: Migrantes, Transmigrantes, Emigrantes, Inmigrantes, Turistas y sus familias de Nayarit	Jóvenes adolescentes del nivel educativo de secundaria y medo superior con deficiencia en orientación e información del ejercicio de su sexualidad

Objetivos Estratégicos del PP:

Fin	Contribuir a reducir los embarazos de las y los adolescentes a través de acciones de promoción y prevención.
Fin	Contribuir a reducir los indices de Violación de los derechos humanos mediante los apoyos gestionados por Instituto de Atención y Protección a Migrantes y sus Familias del Estado de Nayarit
Propósito	Jóvenes adolescentes del nivel educativo de secundaria y medio superior orientados e informados adquieren orientación en la prevención de embarazos e infección de transmisión sexual (ITS)
Propósito	Los Migrantes, Transmigrantes, Emigrantes, Inmigrantes, Turistas y sus familias de Nayarit adquieren apoyos dignos y humanos para dejar de ser victimas de delitos.

III. RESPONSABLES DEL PROGRAMA PRESUPUESTAL (PP)

Dependencia:	Secretaría General de Gobierno (SGG)
Unidad(es) Responsable(s):	CONSEJO ESTATAL DE POBLACION (SGG)

0527

GOBIERNO DEL ESTADO DE NAYARIT

PRESUPUESTO DE EGRESOS DEL ESTADO DE NAYARIT 2021

PRESUPUESTO BASADO EN RESULTADOS

MATRIZ DE INDICADORES PARA RESULTADOS (MIR)

0528

DEPENDENCIA:	Secretaría General de Gobierno (SGG)	MIR SGG

PED 2017-2021 CLAVE FUNCIONAL

O. EST	O. ESP.		FIN	FUN	SF	M	PP	NOMBRE DEL PROGRAMA PRESUPUESTARIO (PP)	PP principal	PP indirecto	Gasto Corriente	Gasto Invers.
			01	03	07	E	029	**Derechos Humanos e Igualdad Sustantiva (COESPO)**	X		X	

Nombre de Beneficiarios:

Nivel/Resumen Narrativo	Nombre del Indicador	Definición	Fórmula	Unidad de Medida / Frecuencia	Tipo de Indicador/ Dimensión a medir	Supuestos	Medios de verificación	Características del indicador* C	R	E	M	A
Fin												
Contribuir a reducir los embarazos de las y los adolescentes a través de acciones de promoción y prevención.	Variación anual de embarazo adolescente	Mide el aumento o disminución de los embarazos en adolescentes del año actual, respecto del año anterior	((Total Embarazo en adolescentes en el año actual / Total de embarazos en adolescentes del año anterior) -1) * 100	Porcentaje / Anual	Estratégico / Eficiencia	Se pretende disminuir los embarazos adolescentes, su cumplimiento es incierto, debido a que dicho índice no es sencillo de disminuir, ya que es multifactorial.	SSN http://www.dgis.salud.gob.mx/contenidos/basesdedatos/BD_Cubos.html.	C	C	C	C	C
Propósito												
Jóvenes adolescentes del nivel educativo de secundaria y medio superior orientados e informados adquieren orientación en la prevención de embarazos e infección de transmisión sexual (ITS)	Variación anual de adolescentes orientados	Mide el incremento en el número de adolescentes que reciben orientación sexual en año actual, respecto al año anterior	((Número de adolescentes orientados en el año actual /Número de adolescentes en el año anterior)- 1)* 100	Porcentaje / Anual	Estratégico / Eficiencia	Su cumplimiento dependerá de la respuesta de las o los directivos para la implementación del programa en los planteles educativos, así como contar con los insumos necesarios por parte de nuestra institución.	COESPO, Informacion existente en registro administrativo ubicado en equipo de computo con ubicación C;/Mis Documentos/Taller escuelas 2019/concentrado de escuelas 2019.xls.	C	C	C	C	C
Componente												
C1. Recurrencia de los adolescentes a fuentes de información confiables sobre sexualidad	Porcentaje de capacitaciones brindadas a escuelas	Mide el número de escuelas que recibieron información	(Número de escuelas donde se difundieron fuentes de información confiable y se capacitó al alumnado/Número de escuelas de nivel secundaria existentes) * 100	Porcentaje / Trimestral	Gestión / Eficacia	Considerando la aceptación del programa de salud reproductiva por parte del plantel educativo donde se oferte dicho programa.	COESPO, Informacion existente en registro administrativo ubicado en equipo de computo con ubicación C;/Mis Documentos/Taller escuelas 2019/concentrado de escuelas 2019.xls...	C	C	C	C	C
C2. Padres capacitados en temas de educación sexual	Porcentaje de asistencia de Padres de Familia a Talleres de capacitación sobre educación sexual	Mide el número de padres de familia capacitados en talleres impartidos en el trimestre actual, respecto a los talleres programados en el trimestre anterior	(Padres de familia capacitados /Padres de familia programados)*100	Porcentaje / Trimestral	Gestión / Eficacia	Considerado la participación de padres y madres de familia en la implementación del programa de salud reproductiva, y el poder de convocatoria por parte de Directivos de los planteles educativos.	COESPO,Informacion existente en reg admvo ubicado en eq de computo con ubicación C;/Mis Documentos/Taller esc 2019/concentrado de esc 2019.xls...	C	C	C	C	C

Nota: Las metas se definirán hasta la publicación definitiva del Presupuesto de Egresos 2021 en el Periódico Oficial

*Nomenclaturas: 1.- Características del indicador: C = Claro, R = Relevante, E= Económico, M = Monitoreable y A = Adecuado.
2.- Valoración Características del indicador: C = Cumple, CP = Cumple Parcialmente y NC = No Cumple

GOBIERNO DEL ESTADO DE NAYARIT

PRESUPUESTO DE EGRESOS DEL ESTADO DE NAYARIT 2021

PRESUPUESTO BASADO EN RESULTADOS

MATRIZ DE INDICADORES PARA RESULTADOS (MIR)

DEPENDENCIA:	Secretaría General de Gobierno (SGG)	MIR SGG

PED 2017-2021 CLAVE FUNCIONAL

O. EST	O. ESP.		FIN	FUN	SF	M	PP	NOMBRE DEL PROGRAMA PRESUPUESTARIO (PP)	PP principal	PP Indirecto	Gasto Corriente	Gasto Invers.
			01	03	07	E	029	**Derechos Humanos e Igualdad Sustantiva (COESPO)**	X		X	

Nombre de Beneficiarios:

Nivel/Resumen Narrativo	Nombre del Indicador	Definición	Fórmula	Unidad de Medida / Frecuencia	Tipo de Indicador/ Dimensión a medir	Supuestos	Medios de verificación	Características del indicador*				
C3. Interés de Directivos de escuelas en orientar a sus alumnos	Porcentaje de directivos de escuelas interesados	Mide el número de directivos que aceptaron implementar los talleres de salud reproductiva en sus escuelas	(Número de Directores que aceptaron implementar talleres en sus escuelas /Total de Directores visitados para ofertar los programas) *100	Porcentaje / Trimestral	Gestión / Eficacia	Considerando la respuesta favorable por parte de los directivos de implementar el programa de salud reproductiva.	COESPO, información existente en registro administrativo ubicado de manera física en expediente con la etiqueta "oficios escuelas 2019"..	C	C	C	C	C
C4. Programas de radio sobre educación sexual	Porcentaje de programas de radio realizados en lo que va del año	Mide el porcentaje de número de programas de radio que se difunden respecto a lo programado	(Número de programas de radio realizados/ Número de programas de radio programados) *100	Porcentaje / Trimestral	Gestión / Eficacia	Su cumplimiento dependerá de la asistencia de las y los invitados, así como de la disponibilidad de vehículo para el envío de oficios y el traslado de la moderadora a la estación de radio y que la radio difusora no presente fallas.	COESPO, información existente en registro administrativo ubicado en equipo de cómputo con ubicación c;/mis documentos/radio 2019/programas radio 2019...	C	C	C	C	C
Actividades								C	R	E	M	A
C1A1 Realización de cursos de capacitación de salud reproductiva dirigidos a los estudiantes de diferentes planteles educativos	Porcentaje de cursos de capacitación brindados en planteles educativos	Mide el porcentaje de cursos impartidos a los estudiantes de los niveles educativos de secundaria y medios superior de salud reproductiva	(Total de cursos de capacitación realizados/Total de cursos de capacitación programados)*100	Porcentaje / Trimestral	Gestión / Eficacia	La aceptación por parte de directivos para la impartir los cursos y contar con los insumos necesarios como vehículo para el traslado del personal de capacitación, así como equipo de cómputo actualizado.	COESPO. Información existente en registro administrativo de cursos de capacitación en equipo de cómputo Laptop con ubicación: C:/Mis Documentos/Temas Salud Reproductiva	C	C	C	C	C
C2A1 Realización de curso-taller de educación sexual orientados a padres de familia	Porcentaje de cursos de capacitación impartidos de educación sexual	Mide el porcentaje de cursos de capacitación que se imparte a padres de familia en tema de educación sexual	(Total de cursos de capacitación impartidos/Total de cursos de capacitación programados)*100	Porcentaje / Trimestral	Gestión / Eficacia	Su cumplimiento dependerá de la respuesta favorable por parte de padres y madres de familia y de la disponibilidad de horarios del personal del área de capacitación, así como vehículo para traslado y equipo de cómputo actualizado.	COESPO Información existente en registro administrativo de cursos de capacitación en equipo de cómputo Laptop con ubicación: C:/Mis Documentos/Temas Salud Reproductiva Padres.	C	C	C	C	C

Nota: Las metas se definirán hasta la publicación definitiva del Presupuesto de Egresos 2021 en el Periódico Oficial

*Nomenclaturas: 1.- Características del indicador: C = Claro, R = Relevante, E= Económico, M = Monitoreable y A = Adecuado.
2.- Valoración Características del indicador: C = Cumple, CP = Cumple Parcialmente y NC = No Cumple

GOBIERNO DEL ESTADO DE NAYARIT

PRESUPUESTO DE EGRESOS DEL ESTADO DE NAYARIT 2021

PRESUPUESTO BASADO EN RESULTADOS

MATRIZ DE INDICADORES PARA RESULTADOS (MIR)

0530

DEPENDENCIA:	Secretaría General de Gobierno (SGG)	MIR SGG

PED 2017-2021 CLAVE FUNCIONAL

O. EST	O. ESP.		FIN	FUN	SF	M	PP	NOMBRE DEL PROGRAMA PRESUPUESTARIO (PP)	PP principal	PP Indirecto	Gasto Corriente	Gasto Invers.
			01	03	07	E	029	**Derechos Humanos e Igualdad Sustantiva (COESPO)**	X		X	

Nombre de Beneficiarios:

Nivel/Resumen Narrativo	Nombre del Indicador	Definición	Fórmula	Unidad de Medida / Frecuencia	Tipo de Indicador/ Dimensión a medir	Supuestos	Medios de verificación	Características del indicador*				
C3A1 Implementación de curso-taller de salud reproductiva en diferentes planteles educativos	Porcentaje de cursos de capacitación impartidos de salud reproductiva	Mide el porcentaje de cursos impartidos en planteles educativos que aceptaron se lleve a cabo el programa de salud reproductiva	(Total de cursos impartidos/Total de cursos programados)*100	Porcentaje / Trimestral	Gestión / Eficacia	Su cumplimiento dependerá de la aceptación por parte de Directivos para la impartición de cursos de capacitación en los planteles educativos y de la disponibilidad de vehículo para trasladar al personal de capacitación y equipo de cómputo actualizado	COESPO: Información existente en registro administrativo de cursos de capacitación en equipo de cómputo con ubicación: C:/Mis Documentos/Talleres Escuelas/Concentrado de escuelas 2020.Xls	C	C	C	C	C
C4A1 Difusión sobre temas de población, salud, familia, medio ambiente difundidos en la radio.	Porcentaje de temas desarrollados que son transmitidos por la radio	Mide el porcentaje de temas desarrollados sobre población, salud, familia, medio ambiente que son transmitidos en la radio	(Número de temas desarrollados difundidos en la radio/ Número de temas programados para difundir en la radio)*100	Porcentaje / Trimestral	Gestión / Eficacia	Su cumplimiento dependerá de los insumos necesarios como equipo de cómputo para la investigación de temas, vehículo para el traslado de las conductoras de radio, de la asistencia de especialistas invitados y de la funcionalidad de la señal radiofónica.	COESPO Información existente en registro administrativo de preparación de temas de radio, en equipo de cómputo con ubicación: C:/Mis Documentos/Radio 2020	C	C	C	C	C

Nota: Las metas se definirán hasta la publicación definitiva del Presupuesto de Egresos 2021 en el Periódico Oficial

*Nomenclaturas: 1.- Características del indicador: C = Claro, R = Relevante, E= Económico, M = Monitoreable y A = Adecuado.
2.- Valoración Características del indicador: C = Cumple, CP = Cumple Parcialmente y NC = No Cumple

GOBIERNO DEL ESTADO DE NAYARIT

PRESUPUESTO DE EGRESOS DEL ESTADO DE NAYARIT 2021

PRESUPUESTO BASADO EN RESULTADOS

FICHA TÉCNICA DEL PROGRAMA PRESUPUESTAL

I. VINCULACIÓN PLANEACIÓN-PROGRAMACIÓN-PRESUPUESTACIÓN

Plan Estatal de Desarrollo 2017-2021

Eje rector	Eje(s) estratégico (s)	Programa Sectorial o Especial
Gobierno eficiente y seguridad ciudadana	Gobierno eficiente, rendición de cuentas y medidas anticorrupción	Programa de Gestión Responsable y Transparente de los Recursos Públicos

Lineamiento programático
Sistema de Información y Operación Gubernamental de Nayarit

Presupuesto de Egresos 2021

Finalidad funcional del Gasto:	Gobierno

Programa Presupuestal

Clave Funcional:	Nombre del PP:	PP principal	PP indirecto	Gasto Corriente	Gasto Invers.
01 08 01 E 043	Red de Servicios y Trámites Registrales	X		X	X

Descripción de la clasificación funcional del PP

Finalidad:	01	Gobierno
Función:	01 08	Otros Servicios Generales
Subfunción:	01 08 01	Servicios Registrales, Administrativos y Patrimoniales

II. DESCRIPCIÓN GENERAL DEL PROGRAMA PRESUPUESTAL (PP)

Problemática Principal:

*PROFESIONES: Los usuarios muestran insatisfacción en los servicios prestados: métodos de trabajo obsoletos y difícil accesibilidad a los trámites. *NOTARIADO: Inconformidad de los usuarios por el tiempo de respuesta en los trámites notariales. * REGISTRO CIVIL: Carencia de documentos oficiales que acrediten la identidad jurídica ante la sociedad de la la Población en general de todo el estado de Nayarit y de otros estados registrada en el Sistema nacional

Beneficiarios del PP:

Población Potencial:	Población Objetivo:
*PROFESIONES: Profesionistas en el estado de Nayarit *NOTARIADO: Ciudadanía en general del todo el estado. * REGISTRO CIVIL: Población en general del estado de Nayarit y de otros estados	*PROFESIONES: Profesionistas en el estado de Nayarit que vayan a ejercer en la entidad *NOTARIADO: Ciudadanía que requiere realizar un trámite especial de los protocolos de los notarios . * REGISTRO CIVIL: Población en general del estado de Nayarit y de otros estados registrados en la Base de Datos Nacional

Objetivos Estratégicos del PP:

Fin	Contribuir a que la población acceda a obtener sus derechos civiles que le otorga la Constitucion y que le proporciona su identidad mediante la existencia de documentos oficiales que acrediten su origen y estado civil.
Fin	Contribuir para que los usuarios cumplan con la Ley de Profesiones y Actividades Técnicas mediante la facilitación de los servicios registrales
Fin	Legitimizar la confianza de la población con las Instituciones de Gobierno.
Propósito	La población que radica en Nayarit tiene mayor certeza jurídica al contar con documentos oficiales que acrediten su identidad
Propósito	Lograr que los usuarios muestren satisfacción por el tiempo invertido en los servicios prestados
Propósito	Usuarios conformes con el tiempo de respuesta en los tramites notariales.

III. RESPONSABLES DEL PROGRAMA PRESUPUESTAL (PP)

Dependencia:	Secretaría General de Gobierno (SGG)
Unidad(es) Responsable(s):	(SGG)

GOBIERNO DEL ESTADO DE NAYARIT

PRESUPUESTO DE EGRESOS DEL ESTADO DE NAYARIT 2021

PRESUPUESTO BASADO EN RESULTADOS

MATRIZ DE INDICADORES PARA RESULTADOS (MIR)

0532

DEPENDENCIA:	Secretaría General de Gobierno (SGG)	MIR SGG

PED 2017-2021 CLAVE FUNCIONAL

O. EST	O. ESP.		FIN	FUN	SF	M	PP	NOMBRE DEL PROGRAMA PRESUPUESTARIO (PP)	PP principal	PP Indirecto	Gasto Corriente	Gasto Invers.
			01	08	01	E	043	**Red de Servicios y Trámites Registrales (Registro Civil)**	X		X	X
Nombre de Beneficiarios:												

Nivel/Resumen Narrativo	Nombre del Indicador	Definición	Fórmula	Unidad de Medida / Frecuencia	Tipo de Indicador/ Dimensión a medir	Supuestos	Medios de verificación	Características del Indicador*				
								C	R	E	M	A
Fin												
Contribuir a que la población acceda a obtener sus derechos civiles que le otorga la Constitucion y que le proporciona su identidad mediante la existencia de documentos oficiales que acrediten su origen y estado civil.	Variación porcentual documentos registrales contenidos en los Sistemas de Registro Civil del estado	Mide el incremento de registros existentes en los Sistema de Registro civil del Estado como indicador de que un mayor numero de personas cuentan con certeza jurídica que le permitirá acceder a sus derechos civiles constitucionales	((Número documentos registrales contenidos en los Sistemas de Registro Civil estatales en el año actual/Número documentos registrales contenidos en los Sistemas de Registro Civil estatales en año anterior)-1)*100	Variación Porcentual / Anual	Estratégico / Eficacia	La tramitación por parte de la ciudadanía para generar sus registros	Direccion Estatal del Registro Civil	C	C	C	C	C
Propósito												
La población que radica en Nayarit tiene mayor certeza jurídica al contar con documentos oficiales que acrediten su identidad	Porcentaje de registros de identidad que se encuentran en los sistemas de registro civil y que fueron entregados en todo el Estado	Mide la cobertura de documentos oficiales registrales (actas de nacimiento, de defunción, matrimonio, de divorcio, etc) existentes en registro civil identificándo rezagos en proporcionar certeza jurídica de identidad de las personas que así lo soliciten	(Sumatoria de registros de identidad que se encuentran en los sistemas de registro civil y que fueron entregados/Sumatoria de registros de identidad solicitados) *100	Porcentaje / Anual	Estratégico / Eficacia	La tramitación por parte de la ciudadanía para generar sus registros	Dirección Estatal del Registro Civil	C	C	C	C	C
Componente												
C1.- La población cuenta con alguna oficialía cerca del lugar donde vive donde decepcionar documentos oficiales registrales (registros actas de nacimiento y actas de matrimonio, de divorcio y certificado de soltería)	Porcentaje de registros de identidad entregados en las oficielias	Verifica la situación jurídica de una persona que acude a las 69 oficialias en los municipios	(Registros de identidad entregados en las oficialias/registros de identidad solicitados en las oficialias) *100	Porcentaje / Trimestral	Gestión / Eficacia	La población le da la importancia de contar con un registro de identidad.	Dirección Estatal del Registro Civil,...	C	C	C	C	C
C2.- Jornadas de apoyo y campaña de emisión y registro de actas en rancherías, sierra y cabeceras municipales	Porcentaje de comunidades marginadas visitadas y/o beneficiadas con jornadas y campañas	Verifica la situación jurídica de una persona que acude a las campañas	(Número de comunidades marginadas visitadas y/o beneficiadas con jornadas y campañas/Número de comunidades marginadas existentes en el Estado) *100	Porcentaje / Trimestral	Gestión / Eficacia	Las localidades cuenten con internet y las autoridades municipales o ejidales presten un espacio físico para contar con las condiciones adecuadas para otorgar el servicio	Direccion Estatal del Registro Civil	C	C	C	C	C
C2.- Jornadas de apoyo y campaña de emisión y registro de actas en rancherías, sierra y cabeceras municipales	Porcentaje de registros de identidad entregados en las campañas	Mide el porcentaje de registros de identidad entregados en las campañas y jornadas de apoyo en el Estado de Nayarit	(registros de identidad entregados en las campañas/registros de identidad solicitados en las campañas)*100	Porcentaje / Trimestral	Gestión / Eficacia	Las localidades cuenten con internet y las autoridades municipales o ejidales presten un espacio físico para contar con las condiciones adecuadas para otorgar el servicio.	Dirección Estatal del Registro Civil	C	C	C	C	C
C3.- La poblacion cuenta con informacion para realizar sus trámites con los documentos oficiales registrales actualizados	Porcentaje de personas que cuenten con informacion para realizar el tramite	Mide la actualizacion de documentos registrales en el Sistema nacional para su emisión en la linea registral del pais	(Sumatoria de documento oficiales registrales actualizados/Sumatoria de documento oficiales registrales solicitados para actualizar) *100	Porcentaje / Anual	Gestión / Eficiencia	El sistema local y nacional funcionan eficientemente	Direccion Estatal del Registro Civil	C	C	C	C	C
Actividades								C	R	E	M	A

Nota: Las metas se definirán hasta la publicación definitiva del Presupuesto de Egresos 2021 en el Periódico Oficial

*Nomenclaturas: 1.- Características del Indicador: C = Claro, R = Relevante, E= Económico, M = Monitoreable y A = Adecuado.
2.- Valoración Características del Indicador: C = Cumple, CP = Cumple Parcialmente y NC = No Cumple

GOBIERNO DEL ESTADO DE NAYARIT

PRESUPUESTO DE EGRESOS DEL ESTADO DE NAYARIT 2021

PRESUPUESTO BASADO EN RESULTADOS

MATRIZ DE INDICADORES PARA RESULTADOS (MIR)

DEPENDENCIA:	Secretaría General de Gobierno (SGG)	MIR SGG

PED 2017-2021 CLAVE FUNCIONAL

O. EST	O. ESP.		FIN	FUN	SF	M	PP	NOMBRE DEL PROGRAMA PRESUPUESTARIO (PP)	PP principal	PP Indirecto	Gasto Corriente	Gasto Invers.
			01	08	01	E	043	**Red de Servicios y Trámites Registrales (Registro Civil)**	X		X	X

Nombre de Beneficiarios:

Nivel/Resumen Narrativo	Nombre del Indicador	Definición	Fórmula	Unidad de Medida / Frecuencia		Tipo de Indicador/ Dimensión a medir		Supuestos	Medios de verificación	Características del indicador*				
C1A1.- Recepción , registro de personas y revision de requisitos para emitir certificados solicitados	Porcentaje de personas que cumplen con los requisitos para recibir documentos oficiales	Mide el porcentaje de personas que solicitan documentos oficiales registrales emitidos por oficialias incorporadas a la red interestatal del Registro Civ	(Número de personas que cumplen con los requisitos para recibir documentos oficiales/Número de personas que solicitan documentos oficiales)	Porcentaje	Trimestral	Gestión	Eficacia	Que la población cumpla con los requisitos para la emisión del documento	archivos administrativos de la Dirección Estatal del Registro Civil de la SGG	C	C	C	C	C
C1A3.- Emisión de Certificados de inexistencia de nacimiento a la ciudadanía que no cuenta con acta de nacimiento	Porcentaje de Certificados de inexistencia de nacimiento entregados	Mide el porcentaje de certificados de inaxistencia de nacimiento emitidos a personas no rgistrada para serradicar el rezago de identidad de la población que no cuenta con acta de nacimiento	(Certificados de inexistencia de nacimiento entregados/Certificados de inexistencia de nacimiento programados a entregar)*100	Porcentaje	Trimestral	Gestión	Eficiencia	Documentación que acredite la no existencia de registro de nacimiento	archivos administrativos de la Dirección Estatal del Registro Civil de la SGG	C	C	C	C	C
C1.A3 Revisión en el Sistema Nacional (SID) de Actas Foranes de personas que radican en Nayarit y requiere que le expidan un acta generadas en otro estado	Porcentaje de actos registrales no generados de origen en el Estado	Mide el porcentaje de actos resgistrales entregados a ciudadanos de otras entidades federativas generados por el SID.	(sumaloria de documentos solicitados/sumatoria de documentos registrales entregados foraneos)*100	Porcentaje	Trimestral	Gestión	Eficiencia	SIDEA	Dirección Estatal del Registro Civil	C	C	C	C	C
C1A4. Emisión de Registros de defunción a la población con necesidad de acreditar el asentamiento de defunción para certificar el fallecimiento	Porcentaje de defunciones registradas en el Estado	Mide el porcentaje de decesos registrados en el Estado	(Número de registros de defunciones entregados / Número de registros de defunción)*100	Porcentaje	Trimestral	Gestión	Eficiencia	Acreditar documentacion para realizar el registro de la defuncion	Dirección Estatal del Registro Civil	C	C	C	C	C
C1A5. Inscripción de Actas Extranjeras (Nacimiento, Matrimonio, Divorcio y Defunción) a la población que requiere el asentamiento de un acto llevado a cabo en el extranjero	Porcentaje de registros generados en otros países	Mide el porcentaje de registros de mexicanos elaborados en el extranjeros	(Número de registros de mexicanos en el extranjeros/inscripciones elaboradas por el registro civil)*100	Porcentaje	Trimestral	Gestión	Eficiencia	La tramitación por parte de la ciudadanía para generar su inscripción	Archivos administrativos de la Dirección Estatal de Registro Civil de la SGG	C	C	C	C	C
C1A6. Emisión de registros y actas de matrimonio solicitados por a la población	porcentaje de matrimonios generados en el Estado solicitadas	Mide el porcentaje de matrimonios realizados en el Estado verifica la situacion civil de una persona	(numero de registros solicitados/numeros de actas entregadas)*100	Porcentaje	Trimestral	Gestión	Eficiencia	La tramitación por parte de la ciudadanía para generar su inscripción	Archivo administrativo de la Dirección Estatal de Registro Civil de la SGG	C	C	C	C	C
C2A1 Difusion de campañas y jornadas realizadas en los en rancherias, sierra y cabeceras municipales	Porcentaje de jornadas y campañas difundidas	Mide el porcentaje de las campañas y jornadas de apoyo para la medición de subregistro en comunidades marginadas del estado de nayarit	(Número de jornadas y campañas difundidas/Número de jornadas y campaña programadas)*100	Porcentaje	Trimestral	Gestión	Eficacia	Las localidades cuenten con internet y las autoridades municipales o ejidales presten un espacio físico para contar con las condiciones adecuadas para otorgar el servicio	Dirección Estatal del Registro Civil	C	C	C	C	C

Nota: Las metas se definirán hasta la publicación definitiva del Presupuesto de Egresos 2021 en el Periódico Oficial

*Nomenclaturas: 1.- Características del indicador: C = Claro, R = Relevante, E= Económico, M = Monitoreable y A = Adecuado.
2.- Valoración Características del indicador: C = Cumple, CP = Cumple Parcialmente y NC = No Cumple

053

GOBIERNO DEL ESTADO DE NAYARIT

PRESUPUESTO DE EGRESOS DEL ESTADO DE NAYARIT 2021

PRESUPUESTO BASADO EN RESULTADOS

MATRIZ DE INDICADORES PARA RESULTADOS (MIR)

0534

DEPENDENCIA:	Secretaría General de Gobierno (SGG)	MIR SGG

PED 2017-2021 CLAVE FUNCIONAL

O. EST	O. ESP.		FIN	FUN	SF	M	PP	NOMBRE DEL PROGRAMA PRESUPUESTARIO (PP)	PP principal	PP indirecto	Gasto Corriente	Gasto Invers.
			01	08	01	E	043	**Red de Servicios y Trámites Registrales (Registro Civil)**	X		X	X
Nombre de Beneficiarios:												

Nivel/Resumen Narrativo	Nombre del Indicador	Definición	Fórmula	Unidad de Medida / Frecuencia		Tipo de Indicador/ Dimensión a medir		Supuestos	Medios de verificación	Características del indicador*				
C1A7. Elaboración de Registro y actas de divorcio solicitadas por la población generadas por la oficina de registro civil	Porcentaje de Registro y actas de divorcio generados en el Estado entregados	Mide el porcentaje de documentos registrales que verifica la cantidad de divorcios generados en el estado	(Número de registros entregados/ Números de actas solicitadas)*100	Porcentaje	Trimestral	Gestión	Eficiencia	La tramitación por parte de la ciudadanía para generar su inscripción	Archivo administrativo de la Dirección Estatal de Registro Civil de la SGG	C	C	C	C	C
C2.A2 Emisión de Registro de actas de nacimiento a la población de nayarit para acreditar su identidad jurídica	Porcentaje de Registro de actas de nacimiento emitidos	Mide el porcentaje de registros de nacimiento generados en el Estado	(Registro de actas de nacimiento emitidas/Registro de actas de nacimiento programadas)*100	Porcentaje	Semestral	Gestión	Eficiencia	Documentación que acredite el nacimiento por parte del sector salud y resolución de juzgado para mayores de edad	Archivos administrativos de la Dirección Estatal del Registro Civil de la SGG	C	C	C	C	C
C3A1 Emision y validacion en linea de todos los actos registrales generados por el registro civil	porcentaje de todos los actos generados en línea por el registro civil realizados	Mide el porcentaje de documentos generados en linea que son solicitados para el registro en el sistema	(número de registros en linea/ número de registros solicitados)*100	Porcentaje	Trimestral	Gestión	Eficiencia	los ciudadanos solicitan registrar los documentos en el sistema en linea	Archivos Administrativo de la Dirección registro civil de la SGG	C	C	C	C	C

Nota: Las metas se definirán hasta la publicación definitiva del Presupuesto de Egresos 2021 en el Periódico Oficial

*Nomenclaturas: 1.- Características del indicador: C = Claro, R = Relevante, E= Económico, M = Monitoreable y A = Adecuado.
2.- Valoración Características del indicador: C = Cumple, CP = Cumple Parcialmente y NC = No Cumple

GOBIERNO DEL ESTADO DE NAYARIT

PRESUPUESTO DE EGRESOS DEL ESTADO DE NAYARIT 2021

PRESUPUESTO BASADO EN RESULTADOS

MATRIZ DE INDICADORES PARA RESULTADOS (MIR)

DEPENDENCIA:	Secretaría General de Gobierno (SGG)	MIR SGG

PED 2017-2021 CLAVE FUNCIONAL

O. EST	O. ESP.		FIN	FUN	SF	M	PP	NOMBRE DEL PROGRAMA PRESUPUESTARIO (PP)	PP principal	PP indirecto	Gasto Corriente	Gasto Invers.
			01	08	01	E	043	**Red de Servicios y Trámites Registrales (Profesiones)**	X		X	X

Nombre de Beneficiarios:

Nivel/Resumen Narrativo	Nombre del Indicador	Definición	Fórmula	Unidad de Medida / Frecuencia	Tipo de Indicador/ Dimensión a medir	Supuestos	Medios de verificación	Características del indicador*				
								C	R	E	M	A
Fin												
Contribuir para que los usuarios cumplan con la Ley de Profesiones y Actividades Técnicas mediante la facilitación de los servicios registrales	Porcentaje de incremento en el número de profesionistas con registros	Mide la variación anual del índice de Profesionistas con registro de título y cédula.	((profesionistas registrados en el año actual / profesionistas registrados en el año anterior) - 1) * 100	Variación Porcentual / Anual	Estratégico / Eficiencia	La Dirección de Profesiones busca contribuir que los usuarios cumplan con la Ley de Profesiones y Actividades Técnicas, mediante la facilitación en los registros de títulos y expedición de Cédula Profesional con efecto de	Sistema Único de Registro de Profesionistas del Estado de Nayarit.	C	C	C	C	C
Propósito												
Lograr que los usuarios muestren satisfacción por el tiempo invertido en los servicios prestados	Porcentaje de satisfacción de los usuarios	Mide el porcentaje de usuarios satisfechos en la entrega y continuidad de servicios prestados en forma trimestral	(Numero de usuarios satisfechos / Total de usuarios atendidos) * 100	Porcentaje / Anual	Estratégico / Eficiencia	Lograr medir la satisfacción de los usuarios a través del registro eficiente de títulos y la generación de cédula profesional con efecto de patente.	Sistema Único de Registro de Profesionistas del Estado de Nayarit.	C	C	C	C	C
Componente												
C1 - Documentos registrales actualizados	Porcentaje de documentos registrales actualizados y legibles	Mide el porcentaje de documentos registrales legibles y actualizados (Titulos, apostilles y legalizaciones) respecto al total de documentos registrales	(Total de documentos registrales legibles / Total de documentos registrales) * 100	Porcentaje / Trimestral	Gestión / Eficacia	Medir el incremento del porcentaje de expedición de Cédula profesional con efecto de patente en la modalidad de Tarjeta PVC	Sistema Único de Registro de Profesionistas del Estado de Nayarit.....	C	C	C	C	C
C2 - Accesibilidad a la solicitud de trámites	Porcentaje de trámites gestionados através del Sistema	Mide el porcentaje de trámites gestionados a través del sistema de informacion, respecto al total de trámites solicitados	(Total de trámites solicitados por usuarios a través del sistema de información / Total de trámites solicitados) * 100	Porcentaje / Trimestral	Gestión / Eficacia	Mide el porcentaje de trámites gestionados a través del sistema de información, respecto al total de trámites solicitados.	Sistema Único de Registro de Profesionistas del Estado de Nayarit.....	C	C	C	C	C
C3- Búsqueda de información en forma eficiente	Porcentaje de búsqueda eficiente	Mide el porcentaje de búsqueda realizada el mismo día, respecto al total de búsquedas	(Total de búsqueda de profesionistas encontradas en el mismo día / Total de búsquedas solicitadas en el mismo día) * 100	Porcentaje / Trimestral	Gestión / Eficacia	Mide el porcentaje de búsqueda de profesionistas realizada el mismo día, respecto al total de búsquedas.	Registro interno de búsquedas y el contador del sitio web.....	C	C	C	C	C
Actividades												
C1.A1. Recepción de títulos profesionales registrables	Porcentaje de documentos registrables	Mide el porcentaje de documentos que son suceptibles a registro	(Número de documentos registrables realizados / Número de documentos registrables solicitados) * 100	Porcentaje / Trimestral	Gestión / Eficacia	Los titulos profesionales recibidos son legibles y actualizados	Sistema Único de Registro de Profesiones del Estado de Nayarit	C	C	C	C	C

0035

Nota: Las metas se definirán hasta la publicación definitiva del Presupuesto de Egresos 2021 en el Periódico Oficial

*Nomenclaturas: 1.- Características del indicador: C = Claro, R = Relevante, E= Económico, M = Monitoreable y A = Adecuado.
2.- Valoración Características del indicador: C = Cumple, CP = Cumple Parcialmente y NC = No Cumple

GOBIERNO DEL ESTADO DE NAYARIT

PRESUPUESTO DE EGRESOS DEL ESTADO DE NAYARIT 2021

PRESUPUESTO BASADO EN RESULTADOS

MATRIZ DE INDICADORES PARA RESULTADOS (MIR)

0536

DEPENDENCIA:	Secretaría General de Gobierno (SGG)	MIR SGG

PED 2017-2021 CLAVE FUNCIONAL

O. EST	O. ESP.		FIN	FUN	SF	M	PP	NOMBRE DEL PROGRAMA PRESUPUESTARIO (PP)	PP principal	PP indirecto	Gasto Corriente	Gasto Invers.
			01	08	01	E	043	**Red de Servicios y Trámites Registrales (Profesiones)**	X		X	X

Nombre de Beneficiarios:

Nivel/Resumen Narrativo	Nombre del Indicador	Definición	Fórmula	Unidad de Medida / Frecuencia	Tipo de Indicador/ Dimensión a medir	Supuestos	Medios de verificación	Características del indicador*				
C2.A1 Recepción de expedientes académicos para emisión de cédula estatal	Porcentaje de expedientes registrables ingresados al sistema	Mide el porcentaje de cédulas profesionales emitidas	(Número de expedientes registrables ingresados al sistema realizados / Número expedientes registrables ingresados al sistema solicitados) *100	Porcentaje / Trimestral	Gestión / Eficacia	Los expedientes académicos son completos y correctos, para su registro y expedición de cédula	Sistema Único de Registro de Profesiones del Estado de Nayarit	C	C	C	C	C
C3.A1 Recepción de solicitudes para la búsqueda de registros de profesionistas	Porcentaje de solicitudes de búsqueda de profesionistas registrados	Mide el porcentaje de solicitudes de búsqueda de profesionistas con registro	(Número solicitudes de búsqueda de profesionistas registrados / número de solicitudes de búsqueda de profesionistas solicitados))*100	Porcentaje / Trimestral	Gestión / Eficacia	profesionistas del estado de nayarit soliciten el registo y búsqueda de documentos registrales	Registro interno de búsqueda en los archivos físicos y digitales de registro de profesionistas	C	C	C	C	C

Nota: Las metas se definirán hasta la publicación definitiva del Presupuesto de Egresos 2021 en el Periódico Oficial

*Nomenclaturas: 1.- Características del indicador: C = Claro, R = Relevante, E= Económico, M = Monitoreable y A = Adecuado.
2.- Valoración Características del indicador: C = Cumple, CP = Cumple Parcialmente y NC = No Cumple

GOBIERNO DEL ESTADO DE NAYARIT

PRESUPUESTO DE EGRESOS DEL ESTADO DE NAYARIT 2021

PRESUPUESTO BASADO EN RESULTADOS

MATRIZ DE INDICADORES PARA RESULTADOS (MIR)

DEPENDENCIA:	Secretaría General de Gobierno (SGG)	MIR SGG

PED 2017-2021 CLAVE FUNCIONAL

O. EST	O. ESP.		FIN	FUN	SF	M	PP	NOMBRE DEL PROGRAMA PRESUPUESTARIO (PP)	PP principal	PP Indirecto	Gasto Corriente	Gasto Invers.
			01	08	01	E	043	**Red de Servicios y Trámites Registrales (Notariado)**	X		X	X

Nombre de Beneficiarios:

Nivel/Resumen Narrativo	Nombre del Indicador	Definición	Fórmula	Unidad de Medida / Frecuencia	Tipo de Indicador/ Dimensión a medir	Supuestos	Medios de verificación	Características del Indicador*				
								C	R	E	M	A
Fin												
Legitimizar la confianza de la población con las Instituciones de Gobierno.	Porcentaje de usuarios satisfechos con el servicio notarial	Contribuir e incrementar confianza con la dependencia de Gobierno. Verificándolo a través de la encuesta usuarios	(Usuarios satisfechos con el servicio / total de usuarios) *100	Porcentaje / Anual	Estratégico / Calidad	Esta meta no podrá llevarse a cabo, si los usuarios se niegan a contestar la encuesta correspondiente.	Registros Administrativos De La Direccion Estatal Del Notariado.	C	C	C	C	C
Propósito												
Usuarios conformes con el tiempo de respuesta en los tramites notariales.	Porcentajes de servicios notariados en relación a los solicitados	Usuarios conformes con la atención y el servicio otorgado por la dependencia de Gobierno. Encuesta y quejas recibidas	(Total de servicios proporcionados/ servicios solicitados por particulares y autoridades) *100	Porcentaje / Anual	Estratégico / Eficiencia	Esta meta no podrá llevarse a cabo si las autoridades judiciales, notarios de las diferentes demarcaciones notariales, no solicitan informes y si los particulares	Registros Administrativos de la Dirección Estatal del Notariado.	C	C	C	C	C
Componente												
C1.- Agilidad en la búsqueda de los protocolos	Porcentaje de tramites licitados resueltos	Tramites rápidos que generan ahorro de tiempo y dinero en el usuario. Cantidad de copia certificadas y testimonio expedidos.	(Trámites resueltos/ Total de Usuarios Atendidos) *100	Porcentaje / Trimestral	Gestión / Eficacia	Este indicador dependerá de los usuarios que acrediten el interés jurídico para solicitar alguna copia o testimonio.	Registros Administrativos de la Dirección Estatal del Notariado...	C	C	C	C	C
C2. La Dirección Estatal de Notariado requiere del equipamiento necesario del inmueble para contar con condiciones óptimas y poder brindar un mejor servicio a la ciudadanía	Porcentaje de equipamiento necesario para el resguardo y conservación de protocolos adquirido	Mide el porcentaje de equipamiento que se requiere para resguardar y conservar los protocolos de los notarios y poder brindar un mejor servicio a la ciudadanía del Estado de Nayarit, al entregarle con calidad de impresión los documentos registrados que solicitan	(Total de Equipamiento necesario adquirido/Total de Equipamiento necesario requerido)*100	Porcentaje / Semestral	Gestión / Calidad	: Que se proporcione los insumos necesarios para el equipamiento del inmueble	Gestiones realizadas ante la Secretaria De Finanzas, Secretaria General De Contabilidad y Presupuesto, Subsecretaria De Asuntos Jurídicos Y Departamento De Bienes Muebles E Inmuebles...	C	C	C	C	C
C3.- Facilidad y legibilidad en el manejo y lectura de los protocolos.	Porcentaje de solicitud de copias certificadas y testimonios atendidos.	Ahorro de tiempo y servicio rápido en la localización de protocolos de los notarios de las diferentes demarcaciones notariales	(Total de copias certificadas y testimonio expedidos / solicitud de usuarios) *100	Porcentaje / Trimestral	Gestión / Eficacia	Dependerá de los usuarios que acrediten tener interés jurídico para solicitar alguna copia o testimonio.	Registros Administrativos de la Dirección Estatal del Notariado...	C	C	C	C	C
Actividades												
C1A1 Certificación de documentos solicitados por los usuarios que acrediten tener interés jurídico en recibir una Copia certificada o testimonio	Porcentaje de documentos certificados entregados a usuarios que requieran del servicio de certificación	Mide los documentos certificados entregados a usuarios que requieran del servicio de certificación	(Total de documentos entregados/Total de documentos solicitados)*100	Porcentaje / Trimestral	Gestión / Eficacia	Dependerá de los usuarios que acrediten tener interés jurídico para solicitar alguna copia o testimonio.	Registros administrativos de la dirección estatal del notariado	C	C	C	C	C

Nota: Las metas se definirán hasta la publicación definitiva del Presupuesto de Egresos 2021 en el Periódico Oficial

*Nomenclaturas: 1.- Características del indicador: C = Claro, R = Relevante, E= Económico, M = Monitoreable y A = Adecuado.
2.- Valoración Características del indicador: C = Cumple, CP = Cumple Parcialmente y NC = No Cumple

GOBIERNO DEL ESTADO DE NAYARIT

PRESUPUESTO DE EGRESOS DEL ESTADO DE NAYARIT 2021

PRESUPUESTO BASADO EN RESULTADOS

MATRIZ DE INDICADORES PARA RESULTADOS (MIR)

0538

DEPENDENCIA:	Secretaría General de Gobierno (SGG)	MIR SGG

PED 2017-2021 CLAVE FUNCIONAL

O. EST	O. ESP.		FIN	FUN	SF	M	PP	NOMBRE DEL PROGRAMA PRESUPUESTARIO (PP)	PP principal	PP indirecto	Gasto Corriente	Gasto Invers.
			01	08	01	E	043	**Red de Servicios y Trámites Registrales (Notariado)**	X		X	X

Nombre de Beneficiarios:

Nivel/Resumen Narrativo	Nombre del Indicador	Definición	Fórmula	Unidad de Medida / Frecuencia		Tipo de Indicador/ Dimensión a medir		Supuestos	Medios de verificación	Características del indicador*				
C2A1 Realización de gestiones ante las instancias adecuadas para la adquisición de equipamiento de la Dirección Estatal de Notariado	Porcentaje de gestiones realizadas para la adquisición de equipamiento y materiales necesarios	Mide el porcentaje de gestiones presentadas ante las instancias apropiadas para la adquisición de equipamiento que se necesita para el resguardo y conservación de los protocolos de los notarios del Estado de Nayarit	(Total de gestiones realizadas/Total de gestiones programadas)*100	Porcentaje	Anual	Gestión	Eficacia	Adquisición de equipo para el acondicionamiento de la Dirección Estatal de Notariado	Registros Administrativos de la Dirección Estatal de Notariado	C	C	C	C	C
C3A1 – Localización, revisión y emisión de documentos que obran en el protocolo de los notarios de las diferentes demarcaciones notariales solicitados por la ciudadanía	Porcentaje de personas que reciben documentos registrales solicitados	Mide el porcentaje personas que solicitan documentos registrales (copias certificadas y testimonio expedidos) a la Dirección Estatal de Notariado de las diferentes demarcaciones notariales	(Número de personas que reciben documentos registrales /Número de personas que solicitan documentos registrales)*100	Porcentaje	Trimestral	Gestión	Eficacia	Asistencia de la ciudadanía a la Dirección Estatal de Notariado	Registros Administrativos de la Dirección Estatal de Notariado	C	C	C	C	C

Nota: Las metas se definirán hasta la publicación definitiva del Presupuesto de Egresos 2021 en el Periódico Oficial

*Nomenclaturas: 1.- Características del indicador: C = Claro, R = Relevante, E= Económico, M = Monitoreable y A = Adecuado.
2.- Valoración Características del indicador: C = Cumple, CP = Cumple Parcialmente y NC = No Cumple

GOBIERNO DEL ESTADO DE NAYARIT

PRESUPUESTO DE EGRESOS DEL ESTADO DE NAYARIT 2021

PRESUPUESTO BASADO EN RESULTADOS

FICHA TÉCNICA DEL PROGRAMA PRESUPUESTAL

I. VINCULACIÓN PLANEACIÓN-PROGRAMACIÓN-PRESUPUESTACIÓN

Plan Estatal de Desarrollo 2017-2021

Eje rector	Eje(s) estratégico (s)	Programa Sectorial o Especial
Gobierno eficiente y seguridad ciudadana	Gobierno eficiente, rendición de cuentas y medidas anticorrupción	Programa de Transparencia, Rendición de Cuentas y Contraloría

Lineamiento programático	
	Sistema de Información y Operación Gubernamental de Nayarit

Presupuesto de Egresos 2021

Finalidad funcional del Gasto:	Desarrollo Social

Programa Presupuestal

Clave Funcional:	Nombre del PP:	PP principal	PP indirecto	Gasto Corriente	Gasto Invers.
02 04 03 E 046	Comunicación Social y Relación con Medios para el Buen Gobierno	X		X	

Descripción de la clasificación funcional del PP

Finalidad:	02	Desarrollo Social
Función:	02 04	Recreación, Cultura y Otras Manifestaciones Sociales
Subfunción:	02 04 03	Radio, Televisión y Editoriales

II. DESCRIPCIÓN GENERAL DEL PROGRAMA PRESUPUESTAL (PP)

Problemática Principal:

Información limitada e inoportuna de las actividades y acciones de Gobierno en los Medios de Comunicación locales.

Beneficiarios del PP:

Población Potencial:	Población Objetivo:
Medios de comunicación Nacionales, Estatales y Locales (Periódico, Radio, T.V. e Internet)	Medios de comunicación Nacionales, Estatales y Locales (Periódico, Radio, T.V. e Internet) con mayor cobertura

Objetivos Estratégicos del PP:

Fin: Contribuir a la gobernabilidad en el Estado, informando en tiempo y forma a la ciudadanía las acciones del Gobierno

Propósito: Información entregada de manera veraz y oportuna a los diversos medios de comunicación generada por la Dirección de Prensa del Estado para su difusión

III. RESPONSABLES DEL PROGRAMA PRESUPUESTAL (PP)

Dependencia:	Secretaría General de Gobierno (SGG)
Unidad(es) Responsable(s):	(SGG)

0539

GOBIERNO DEL ESTADO DE NAYARIT

PRESUPUESTO DE EGRESOS DEL ESTADO DE NAYARIT 2021

PRESUPUESTO BASADO EN RESULTADOS

MATRIZ DE INDICADORES PARA RESULTADOS (MIR)

0540

DEPENDENCIA:	Secretaría General de Gobierno (SGG)	MIR SGG

PED 2017-2021 CLAVE FUNCIONAL

O. EST	O. ESP.		FIN	FUN	SF	M	PP	NOMBRE DEL PROGRAMA PRESUPUESTARIO (PP)	PP principal	PP indirecto	Gasto Corriente	Gasto Invers.
			02	04	03	E	046	**Comunicación Social y Relación con Medios para el Buen Gobierno (Vinculación de Medios)**	X		X	

Nombre de Beneficiarios:

Nivel/Resumen Narrativo	Nombre del Indicador	Definición	Fórmula	Unidad de Medida / Frecuencia	Tipo de Indicador/ Dimensión a medir	Supuestos	Medios de verificación	Características del indicador*				
								C	R	E	M	A
Fin												
Contribuir a la gobernabilidad en el Estado, informando en tiempo y forma a la ciudadanía las acciones del Gobierno	Porcentaje de cobertura de información a la población estimada	Mide la cobertura total de la población informada en el estado, a través de los medios de comunicación locales	(Población cubierta con información/ población total del estado)*100	Porcentaje / Anual	Estratégico / Eficacia	Insuficiencia de cobertura total a la poblacion por causas propias de la naturaleza tales como: desastres naturales, limitaciones geograficas, entre otros.	Direccion de Informacion y Medios (Oficio: DIM/051/2019).	C	C	C	C	C
Propósito								C	R	E	M	A
Información entregada de manera veraz y oportuna a los diversos medios de comunicación generada por la Dirección de Prensa del Estado para su difusión	Porcentaje de cobertura de información a los medios de comunicación	Verificar la entrega a tiempo de la información a los diferentes medios de comunicación	(((No. De periódicos cubiertos con información/ No. De periódicos de publicación estatal) + (No. De radiodifusoras cubiertas/No. Total de radiodifusoras estales) + (No. de T.V. cubiertos de información / No.de T.V. locales existentes) + (No. de páginas web del Gobierno del Estado cubiertas/ No. Total de páginas web de Gobierno del Estado)) / 4) * 100	Porcentaje / Anual	Estratégico / Eficacia	Insuficiencia de cobertura total de los diferentes medios de comunicacion del estado.	Direccion de Informacion y Medios	C	C	C	C	C
Componente								C	R	E	M	A
C1 Difusión de información veraz y oportuna de las acciones de Gobierno del Estado a través de periódicos locales	Promedio de boletines informativos entregados diariamente a los periódicos existentes en el Estado	Mide la Producción de boletines informativos generados por el Gobierno del Estado y entregados a los medios de comunicación impresos	No. de boletines emitidos trimestralmente / No. de días del trimestre A	Promedio / Trimestral	Gestión / Eficiencia	Limitada coordinacion entre enlaces de prensa, direccion y medios de comunicacion.	Direccion de Informacion y Medios.....	C	C	C	C	C
C2 Resolución a problemáticas presentadas por la ciudadanía informadas de manera oportuna a través de notas informativas.	Promedio de los notas informativas emitidas diariamente	Mide la producción de notas informativas sobre la resolución del Gobierno del Estado a problemáticas presentadas por la ciudadanía para su difusión en los medios de comunicación	No. de notas informativas emitidas diariamente / No. de días del trimestre	Promedio / Trimestral	Gestión / Eficacia	Publicacion a destiempo de boletines oficiales por los medios locales.	Direccion de Informacion y Medios.....	C	C	C	C	C
C3 Logros, programas y acciones del Gobierno del Estado, dados a conocer de manera masiva por medio de ruedas de prensa	Porcentaje de cobertura del material generado en ruedas de prensa (videos, fotografías, etc.) del Ejecutivo y diversas dependencias del mismo.	Mide la cobertura de la información generada por las actividades del ejecutivo e instituciones por medio de ruedas de prensa (videos, fotografías, etc.)	(No. de ruedas de prensa realizadas/No. de ruedas de prensa solicitadas por el ejecutivo y dependencias)*100	Porcentaje / Trimestral	Gestión / Eficacia	Aprovechamiento inadecuado de las actividades y/o programas de las diferentes dependencias.	Direccion de Informacion y Medios.....	C	C	C	C	C
C4 Acercamiento del ejecutivo con la población de manera directa a través de giras agendadas y difundidas	Cobertura de giras de Gobierno atendidas por la dirección de prensa.	Mide la producción de Video- fotográfica de las giras agendadas de Gobierno y difundidas en los medios de comunicación local	(No. de giras del gobernador cubiertas / No. de giras del gobernador realizadas)*100	Porcentaje / Trimestral	Gestión / Eficacia	Falta de credibilidad ante las acciones de gobierno.	Direccion de Informacion y Medios.....	C	C	C	C	C

Nota: Las metas se definirán hasta la publicación definitiva del Presupuesto de Egresos 2021 en el Periódico Oficial

*Nomenclaturas: 1.- Características del indicador: C = Claro, R = Relevante, E= Económico, M = Monitoreable y A = Adecuado.
2.- Valoración Características del indicador: C = Cumple, CP = Cumple Parcialmente y NC = No Cumple

GOBIERNO DEL ESTADO DE NAYARIT

PRESUPUESTO DE EGRESOS DEL ESTADO DE NAYARIT 2021

PRESUPUESTO BASADO EN RESULTADOS

MATRIZ DE INDICADORES PARA RESULTADOS (MIR)

DEPENDENCIA:	Secretaría General de Gobierno (SGG)	MIR SGG

PED 2017-2021 CLAVE FUNCIONAL

O. EST	O. ESP.		FIN	FUN	SF	M	PP	NOMBRE DEL PROGRAMA PRESUPUESTARIO (PP)	PP principal	PP indirecto	Gasto Corriente	Gasto invers.
			02	04	03	E	046	**Comunicación Social y Relación con Medios para el Buen Gobierno (Vinculación de Medios)**	X		X	

Nombre de Beneficiarios:

Nivel/Resumen Narrativo	Nombre del Indicador	Definición	Fórmula	Unidad de Medida / Frecuencia		Tipo de indicador/ Dimensión a medir		Supuestos	Medios de verificación	Características del indicador*				
C5 Gaceta informativa elaborada por Gobierno del Estado y emitidas a la ciudadanía, principalmente a las zonas más marginadas del Estado	Promedio de gacetas emitidas diariamente.	Mide la producción de Gacetas de Gobierno del Estado y emitidas a todo el territorio	Gacetas emitidas en el trimestre / No. de días del trimestre.	Promedio	Trimestral	Gestión	Eficacia	Carencia de recurso para la elaboracion de gacetas.	Direccion de Informacion y Medios.....	C	C	C	C	C
C6 Información emitida por Prensa del Estado entregada oportunamente a los medios de comunicación locales	Porcentaje de información generada en tiempo y forma	Mide el grado de oportunidad de la información emitida (boletines, videos, fotografías)	(No. de información generada en menos de 5 hrs. / No. de información generada)*100	Porcentaje	Trimestral	Gestión	Eficiencia	Informacion desvirtuada por los diversos medios de comunicacion.	Direccion de Informacion y Medios.....	C	C	C	C	C
Actividades										C	R	E	M	A
C1A1 Recopilación de información de las diferentes secretarias y difundirla en los diversos medios de comunicación (Conferencias, memorándum, campañas, entrevistas).	Porcentaje de boletines informativos entregados a diferentes medios de comunicación para la difusión de las acciones de gobierno	Mide el porcentaje del número de boletines difundidos en los diversos medios de comunicación	(Total de boletines entregados/total de boletines realizados)*100	Porcentaje	Trimestral	Gestión	Eficacia	Limitada coordinación entre enlaces de prensa, dirección y medios de comunicación.	Direccion de Informacion y Medios..	C	C	C	C	C
C2A1 Recopilación de información de las actividades realizadas del gobernador del estado	Porcentaje de notas informativas referentes a las actividades realizadas por el gobernador	Mide el porcentaje de notas emitidas de las actividades realizadas por el gobernador del estado	(Total de notas informativas emitidas/Total de notas informativas programadas)*100	Porcentaje	Trimestral	Gestión	Eficacia	Publicación a destiempo de boletines oficiales a los medios locales.	Direccion de Informacion y Medios..	C	C	C	C	C
Generación de información para emitirla por medio de ruedas de prensas	Porcentaje de ruedas de prensas para dar a conocer las actividades del Ejecutivo	Mide el porcentaje de las ruedas de prensa para conocer las actividades del Ejecutivo	(Total de ruedas de prensa realizadas/Total de ruedas de prensa programadas)*100	Porcentaje	Trimestral	Gestión	Eficacia	Aprovechamiento inadecuado de las actividades y/o programas de las diferentes dependencias.	Direccion de Informacion y Medios..	C	C	C	C	C
C4A1 Recopilación de información de las giras de trabajo del Ejecutivo	Porcentaje de giras de trabajo realizadas por el Gobernador a diferentes sectores de la población	Mide el porcentaje del número giras de trabajo del Gobernador del Estado	(Total de giras de trabajo realizadas/Total de giras de trabajo programadas)*100	Porcentaje	Trimestral	Gestión	Eficacia	Falta de credibilidad ante las acciones de gobierno.	Direccion de Informacion y Medios..	C	C	C	C	C
C5A1 Elaboración y difusión de gaceta informativa elaborada por gobierno del estado entregada a la ciudadanía de las zonas serranas	Porcentaje de gacetas informativas entregadas a la ciudadanía de las zonas serranas	Mide el porcentaje del número de gacetas entregadas en las zonas serranas	(Total de gacetas entregadas/Total de gacetas programadas)*100	Porcentaje	Trimestral	Gestión	Eficacia	Actualmente no se emiten gacetas.	Direccion de información y medios..	C	C	C	C	C

Nota: Las metas se definirán hasta la publicación definitiva del Presupuesto de Egresos 2021 en el Periódico Oficial

*Nomenclaturas: 1.- Características del indicador: C = Claro, R = Relevante, E= Económico, M = Monitoreable y A = Adecuado.
2.- Valoración Características del indicador: C = Cumple, CP = Cumple Parcialmente y NC = No Cumple

GOBIERNO DEL ESTADO DE NAYARIT

PRESUPUESTO DE EGRESOS DEL ESTADO DE NAYARIT 2021

PRESUPUESTO BASADO EN RESULTADOS

MATRIZ DE INDICADORES PARA RESULTADOS (MIR)

0542

DEPENDENCIA:	Secretaría General de Gobierno (SGG)	MIR SGG

PED 2017-2021 CLAVE FUNCIONAL

O. EST	O. ESP.		FIN	FUN	SF	M	PP	NOMBRE DEL PROGRAMA PRESUPUESTARIO (PP)	PP principal	PP Indirecto	Gasto Corriente	Gasto Invers.
			02	04	03	E	046	**Comunicación Social y Relación con Medios para el Buen Gobierno (Vinculación de Medios)**	X		X	
Nombre de Beneficiarios:												

Nivel/Resumen Narrativo	Nombre del Indicador	Definición	Fórmula	Unidad de Medida / Frecuencia	Tipo de Indicador/ Dimensión a medir	Supuestos	Medios de verificación	Características del indicador*				
C6A1 Difusión de información por gobierno del estado entregada a medios de comunicación locales	Porcentaje de información generada (boletines, videos, fotografías) entregada de manera oportuna a los medios de comunicación locales	Mide el porcentaje de información generada por el gobierno del estado para su difusión en medios locales	(Total de información entregada, boletines, videos, fotografías/Total de información generada)*100	Porcentaje Trimestral	Gestión Eficacia	Información desvirtuada por los diversos medios de comunicación.	Direccion de Informacion y Medios..	C	C	C	C	C

Nota: Las metas se definirán hasta la publicación definitiva del Presupuesto de Egresos 2021 en el Periódico Oficial

*Nomenclaturas: 1.- Características del indicador: C = Claro, R = Relevante, E= Económico, M = Monitoreable y A = Adecuado.
2.- Valoración Características del indicador: C = Cumple, CP = Cumple Parcialmente y NC = No Cumple

GOBIERNO DEL ESTADO DE NAYARIT

PRESUPUESTO DE EGRESOS DEL ESTADO DE NAYARIT 2021

PRESUPUESTO BASADO EN RESULTADOS

FICHA TÉCNICA DEL PROGRAMA PRESUPUESTAL

I. VINCULACIÓN PLANEACIÓN-PROGRAMACIÓN-PRESUPUESTACIÓN

Plan Estatal de Desarrollo 2017-2021

Eje rector	Eje(s) estratégico (s)	Programa Sectorial o Especial
Productividad y empleo	Derechos humanos e igualdad sustantiva	Programa de Gestión Social Integral y Combate a la Pobreza

Lineamiento programático	
	Integrar presupuestos gubernamentales para la inversión en in- fraestructura y programas sociales con un fuerte componente redistributivo o compensatorio, para aumentar -deliberadamente- la inversión per cápita en las regiones de mayor rezago

Presupuesto de Egresos 2021

Finalidad funcional del Gasto:	Desarrollo Social

Programa Presupuestal

Clave Funcional:	Nombre del PP:	PP principal	PP indirecto	Gasto Corriente	Gasto Invers.
02 06 07 E 092	Impulso a Pueblos Originarios	X		X	

Descripción de la clasificación funcional del PP

Finalidad:	02	Desarrollo Social
Función:	02 06	Proteccion Social
Subfunción:	02 06 07	Indígenas

II. DESCRIPCIÓN GENERAL DEL PROGRAMA PRESUPUESTAL (PP)

Problemática Principal:

La Población Indígena de todo el Estado y otras Entidades Federativas tienen necesidades legales y de salud

Beneficiarios del PP:

Población Potencial:	Población Objetivo:
Indígenas existentes en el Estado y de otras entidades Federativas	Indígenas de todo el Estado y otras Entidades Federativas atendidos en sus necesidades legales y de salud

Objetivos Estratégicos del PP:

Fin	Contribuir a reducir la discriminación y propiciar la cohesión social de los integrantes de grupos étnicos
Propósito	La Población Indígena de todo el Estado y otras Entidades Federativas con necesidades legales y de salud atendidos

III. RESPONSABLES DEL PROGRAMA PRESUPUESTAL (PP)

Dependencia:	Secretaría General de Goblemo (SGG)
Unidad(ès) Responsable(s):	(SGG)

0543

GOBIERNO DEL ESTADO DE NAYARIT

PRESUPUESTO DE EGRESOS DEL ESTADO DE NAYARIT 2021

PRESUPUESTO BASADO EN RESULTADOS

MATRIZ DE INDICADORES PARA RESULTADOS (MIR)

DEPENDENCIA:	Secretaría General de Gobierno (SGG)	MIR SGG

PED 2017-2021 CLAVE FUNCIONAL

O. EST	O. ESP.		FIN	FUN	SF	M	PP	NOMBRE DEL PROGRAMA PRESUPUESTARIO (PP)	PP principal	PP indirecto	Gasto Corriente	Gasto invers.
			02	06	07	E	092	**Impulso a Pueblos Originarios**	X		X	
Nombre de Beneficiarios:												

Nivel/Resumen Narrativo	Nombre del Indicador	Definición	Fórmula	Unidad de Medida / Frecuencia	Tipo de Indicador/ Dimensión a medir	Supuestos	Medios de verificación	Características del Indicador*				
								C	R	E	M	A
Fin												
Contribuir a reducir la discriminación y propiciar la cohesión social de los integrantes de grupos étnicos	Mide el porcentaje de indígenas a los cuales se les apoyo y proporcionó acompañamiento para evitar su discriminación y darles cierto grado de integración social	Porcentaje de Indígenas que se les proporcionó accesibilidad a sus necesidad legales salud en relación de indígenas existentes en el Estado	(Número de indígenas que se les proporcionó accesibilidad a sus necesidad legales y de salud / Número de indígenas existentes en el Estado)*100	Porcentaje / Anual	Estratégico / Eficiencia	Existe programas de salud, recursos humano y económicos directamente para la población indígena	INEGI. Censo de Población y Vivienda 2010. INTERNET y Área Administrativa del	C	C	C	C	C
Propósito												
La Población Indígena de todo el Estado y otras Entidades Federativas con necesidades legales y de salud atendidos	Variación Porcentual de Indígenas atendidos con servicios legales y de salud	Mide la variación porcentual de indígenas de todo el Estado y otras Entidades Federativas en sus necesidades legales y de salud que requieren atención	(Número de indígenas con servicios legales y de salud proporcionados en el año actual/Número de indígenas con servicios legales y de salud requeridos en el año anterior)-1)*100	Porcentaje / Anual	Estratégico / Eficiencia	Existe apoyo de Gobierno del Estado, Secretaría de Salud, DIF, Estatal, Voluntariado, Instituto Nacional de los Pueblos Indígenas, y Ayuntamientos con Población Indígena	Expediente, Área de Salud y Jurídico Área de Salud y Jurídico	C	C	C	C	C
Componente												
C1 Actas de Nacimiento, Clave Curp, Registro de Nacimiento y Certificados Extemporáneo gestionadas	Porcentaje de documentos oficiales gestionados y recibidos	Mide el Porcentaje de documentos oficiales (Actas de Nacimiento, Clave Curp, Registro de Nacimiento y Certificados de Extemporáneo)gestionados en la Dirección Registro Civil	(Número de documentos oficiales recibidos /Número de documentos oficiales gestionados)*100	Porcentaje / Trimestral	Gestión / Eficacia	Existe la condonación de algunos servicios ante Instituciones en beneficio de los pueblos originarios	Expediente, recepción Recepción de documentos	C	C	C	C	C
C2 Consulta externa, especialidad, hospitalización e insumos médicos gestionadas	Porcentaje de indígenas canalizados con el especialista y/o son internados en hospital	Mide el porcentaje de indígenas atendidos por trabajadoras sociales, intérpretes, personal médico que otorga servicio de primer contacto y canalización de pacientes, días de hospitalización, así como gestión de insumos médicos	(Número de indígenas canalizados con el especialista y_o son internados en hospital/Número de indígenas atendidos totales con apoyo gestión de servicios médicos)*100	Porcentaje / Trimestral	Gestión / Eficacia	Existan recursos e insumos médicos dentro de las instituciones de salud y de asistencia social, apoyo de los ayuntamientos, así como donaciones voluntarias	Expediente Área de Salud Recepción de documentos	C	C	C	C	C
C3. Gestión, Asesoría jurídica y representación legal de la población indígenas otorgada	Porcentaje de indígenas apoyados jurídica y legalmente	Mide el porcentaje de indígenas apoyados en problemas familiares, penales, sociales, gestoría y asesoría para pago de fianzas y conmutaciones para procesados y sentenciados	(Número de indígenas apoyados jurídica y legalmente/Número de indígenas que solicitaron gestiones y asesoría jurídica legal)*100	Porcentaje / Trimestral	Gestión / Eficacia	Las instituciones de impartición de justicia atienden con eficiencia, equidad y sensibilidad humana a los grupos étnicos y los ayuntamientos con población	Expediente , Área Jurídica Área Jurídica	C	C	C	C	C
C4. Gestión y Asesoría en asuntos Laborales, Agrarios, pesca y Procampo otorgada	Porcentaje de gestiones y asesorías otorgadas en asuntos Laborales, Agrarios, pesca y Procampo	Mide el porcentaje de gestión y asesorías otorgadas a indígenas con problemas de permisos acuícolas pesqueros en presa de Aguamilpa y Cajones u otros cuerpos de agua, así como sucesiones y límites agrarios y comunales	(Número de casos de problemas rurales comunitarios e individuales en gestión y asesoría otorgado/Número de casos de problemas rurales comunitarios e individuales con gestión y asesoría solicitada)*100	Porcentaje / Trimestral	Gestión / Eficacia	Las instituciones de Gobierno Federal, Estatal y Municipal atienden con eficiencia, equidad y sensibilidad humana a los grupos étnicos.	Expediente, Área de Gestoría Área de Gestoría	C	C	C	C	C

Nota: Las metas se definirán hasta la publicación definitiva del Presupuesto de Egresos 2021 en el Periódico Oficial

*Nomenclaturas: 1.- Características del indicador: C = Claro, R = Relevante, E= Económico, M = Monitoreable y A = Adecuado.
2.- Valoración Características del indicador: C = Cumple, CP = Cumple Parcialmente y NC = No Cumple

GOBIERNO DEL ESTADO DE NAYARIT

PRESUPUESTO DE EGRESOS DEL ESTADO DE NAYARIT 2021

PRESUPUESTO BASADO EN RESULTADOS

MATRIZ DE INDICADORES PARA RESULTADOS (MIR)

DEPENDENCIA:	Secretaría General de Gobierno (SGG)	MIR SGG

PED 2017-2021 CLAVE FUNCIONAL

O. EST	O. ESP.		FIN	FUN	SF	M	PP	NOMBRE DEL PROGRAMA PRESUPUESTARIO (PP)	PP principal	PP indirecto	Gasto Corriente	Gasto Invers.
			02	06	07	E	092	**Impulso a Pueblos Originarios**	X		X	

Nombre de Beneficiarios:

Nivel/Resumen Narrativo	Nombre del Indicador	Definición	Fórmula	Unidad de Medida / Frecuencia	Tipo de Indicador/ Dimensión a medir	Supuestos	Medios de verificación	Características del indicador*				
C5.-Apoyo de pasaje terrestre para el desplazamiento de los indígenas a sus comunidades de origen gestionado	Promedio de gestión para apoyo terrestre realizadas por indígena	Mide el promedio de gestiones con ayuntamientos, asociaciones civiles, voluntariados e instituciones estatales y de asistencia social para apoyo de pasaje terrestre	Sumatoria de gestiones realizadas para apoyo de pasaje terrestre/Número de indígenas atendidos que solicitan apoyo de pasaje terrestre	Promedio Trimestral	Gestión Eficiencia	Disponibilidad de apoyo de los entes a los que se les gestiona el apoyo	Expediente Área de Gestoría Área de Gestoría	C	C	C	C	C
C6 Gestiones en beneficio de la población indígena para mejorar los índices de desarrollo social realizadas	Promedio de gestiones realizadas en beneficio de grupos Étnicos e individuales	Mide el promedio de gestiones en beneficio de la población indígena para mejorar su desarrollo social mediante la oferta de los programas de promoción de las Instituciones de Gobierno	Número de gestiones realizadas en la oferta y promoción de programas sociales de Gobierno/ Números de solicitudes recibidas de la población indígena	Promedio Trimestral	Gestión Eficacia	Las instituciones ofertan y promocionan los programas en las comunidades indígenas	Archivo y Área de Gestoría Área de Gestoría	C	C	C	C	C

Actividades

								C	R	E	M	A
Act.Transv.- Recepción de solicitudes verbal, escrita y/o telefónica	Porcentaje de solicitudes recibidas para su atención	Mide el porcentaje de solicitudes que recibidas por los indígenas para su atención en sus diferentes necesidades que otorga el instituto	(Número de solicitudes atendidas / Número solicitudes recibidas)*100	Porcentaje Trimestral	Gestión Eficacia	La población indígena presente su solicitud: verbal, escrita y/o telefónica para atenderlos de una manera eficaz	Expediente, recepción Recepción de documentos	C	C	C	C	C
Act.Transv.- Identificación personal, grupo étnico, localidad	Porcentaje de indígenas atendidos que cumplan requisitos de identidad	Mide el porcentaje de indígenas del Estado que cumplen con los requisitos de identidad para su atención y trámite	(Número de indígenas que cumplen con los requisitos de identidad atendidos / Número de indígenas existentes en el Estado)*100	Porcentaje Trimestral	Gestión Eficacia	La población indígena cumpla con lo requisitos de identidad para su atención y tramite	Expediente; Área Jurídica, Gestoría y Salud Área de Gestoría	C	C	C	C	C
Act. Transv.-Gestión ante Registro civil, gestión transporte, medicamentos e insumos médicos	porcentaje de gestión de identidad y gestión de apoyos diversos	Mide el porcentaje de apoyos solicitados por la población indígena, mismos que se gestionan ante quien corresponda	(Número de gestiones para apoyos diversos realizados/Número de gestiones para apoyos diversos solicitados)*100	Porcentaje Trimestral	Gestión Eficacia	Disponibilidad de las instituciones a las que se les gestiona el apoyo	Expediente: Área Gestoría y Salud Área de Gestoría	C	C	C	C	C
Act. Transv.-Seguimiento y acompañamiento a la Institución que corresponda	Porcentaje de asuntos que requieren acompañamiento y se les da seguimiento	Mide el porcentaje de asuntos que por su naturaleza, requieren seguimiento y acompañamiento a la Institución que corresponda	(Número de asuntos con acompañamiento y seguimiento a la Institución que corresponda realizada/ Número de asuntos para Seguimiento y acompañamiento a la Institución que corresponda solicitados)*100	Porcentaje Trimestral	Gestión Eficacia	Que las Instituciones de Gobierno Federal, Estatal y Municipal con Población Indígena, atiendan con eficiencia, equidad, y sensibilidad humana, así como la difusión oportuna de	Archivo y Área de Gestoría Área de Gestoría	C	C	C	C	C
Act.Transv.-Asesoría legal con/sin seguimiento, visita a internos y revisión de expedientes	porcentaje de demandas atendidas jurídicamente	Mide el porcentaje de las demandas legales atendidas del ámbito: Social, Familiar, Penal y Administrativo, cumpliendo el derecho de que sean atendidos y escuchados	(Número de demandas jurídicas con o sin seguimiento atendidas/Número de demandas jurídica presentadas)*100	Porcentaje Trimestral	Gestión Eficacia	Las Instituciones de Impartición de justicia sea Estatal o Municipal, atiendan con eficiencia, equidad y sensibilidad humana	Archivo y Área de Gestoría Área de Gestoría	C	C	C	C	C

Nota: Las metas se definirán hasta la publicación definitiva del Presupuesto de Egresos 2021 en el Periódico Oficial

*Nomenclaturas: 1.- Características del Indicador: C = Claro, R = Relevante, E= Económico, M = Monitoreable y A = Adecuado.
2.- Valoración Características del Indicador: C = Cumple, CP = Cumple Parcialmente y NC = No Cumple

GOBIERNO DEL ESTADO DE NAYARIT

PRESUPUESTO DE EGRESOS DEL ESTADO DE NAYARIT 2021

PRESUPUESTO BASADO EN RESULTADOS

MATRIZ DE INDICADORES PARA RESULTADOS (MIR)

0546

DEPENDENCIA:	Secretaría General de Gobierno (SGG)	MIR SGG

PED 2017-2021 CLAVE FUNCIONAL

O. EST	O. ESP.		FIN	FUN	SF	M	PP	NOMBRE DEL PROGRAMA PRESUPUESTARIO (PP)	PP principal	PP Indirecto	Gasto Corriente	Gasto Invers.
			02	06	07	E	092	**Impulso a Pueblos Originarios**	X		X	

Nombre de Beneficiarios:

Nivel/Resumen Narrativo	Nombre del Indicador	Definición	Fórmula	Unidad de Medida / Frecuencia	Tipo de Indicador/ Dimensión a medir	Supuestos	Medios de verificación	Características del Indicador*				
C2A1.-Atención para consulta Medica externa, hospitalización y especialidad	Variación porcentual de servicios médicos atendidos	Mide la variación de los servicios médicos (consulta externa, hospitalización y especialidad), valorando la evolución de los pacientes indígenas	((servicios médicos atendido en el año actual/servicios médicos atendidos en el año anterior)-1*100	Porcentaje Trimestral	Gestión Eficacia	Existen programas de salud específicamente para grupos étnicos, y que en las Instituciones de Salud existan recursos e insumos suficientes para su atención, así como recursos suficientes para solventar sus necesidades de	Archivo y Área deGestoría Área de Gestoría	C	C	C	C	C

Nota: Las metas se definirán hasta la publicación definitiva del Presupuesto de Egresos 2021 en el Periódico Oficial

*Nomenclaturas: 1.- Características del indicador: C = Claro, R = Relevante, E= Económico, M = Monitoreable y A = Adecuado.
2.- Valoración Características del indicador: C = Cumple, CP = Cumple Parcialmente y NC = No Cumple

GOBIERNO DEL ESTADO DE NAYARIT

PRESUPUESTO DE EGRESOS DEL ESTADO DE NAYARIT 2021

PRESUPUESTO BASADO EN RESULTADOS

FICHA TÉCNICA DEL PROGRAMA PRESUPUESTAL

I. VINCULACIÓN PLANEACIÓN-PROGRAMACIÓN-PRESUPUESTACIÓN

Plan Estatal de Desarrollo 2017-2021

Eje rector	Eje(s) estratégico (s)	Programa Sectorial o Especial
Gobierno eficiente y seguridad ciudadana	Gobierno eficiente, rendición de cuentas y medidas anticorrupción	Programa de Transparencia, Rendición de Cuentas y Contraloría

Lineamiento programático	
	Fortalecer y modernizar la hacienda pública estatal y de los municipios

Presupuesto de Egresos 2021

Finalidad funcional del Gasto:	Gobierno

Programa Presupuestal

Clave Funcional:	Nombre del PP:	PP principal	PP indirecto	Gasto Corriente	Gasto Invers.
01 03 02 E 012	Fortalecimiento y Modernización a los Municipios	X		X	

Descripción de la clasificación funcional del PP

Finalidad:	01	Gobierno
Función:	01 03	Coordinación de la Política de Gobierno
Subfunción:	01 03 02	Política Interior

II. DESCRIPCIÓN GENERAL DEL PROGRAMA PRESUPUESTAL (PP)

Problemática Principal:

Desconocimiento de los Municipios hacia los Programas Estatales y Federales que existen para el Estado

Beneficiarios del PP:

Población Potencial:	Población Objetivo:
Áreas administrativas municipales	Áreas administrativas municipales con deficiencia operativas

Objetivos Estratégicos del PP:

Fin: Mejorar el acceso y/o utilización de los recursos de los programas estatales y federales.

Propósito: Lograr elevar el conocimiento de los programas como instrumento para bajar recursos estatales y federales.

III. RESPONSABLES DEL PROGRAMA PRESUPUESTAL (PP)

Dependencia:	Secretaría General de Gobierno (SGG)
Unidad(es) Responsable(s):	(SGG)

0571

GOBIERNO DEL ESTADO DE NAYARIT

PRESUPUESTO DE EGRESOS DEL ESTADO DE NAYARIT 2021

PRESUPUESTO BASADO EN RESULTADOS

MATRIZ DE INDICADORES PARA RESULTADOS (MIR)

0548

DEPENDENCIA:	Secretaría General de Gobierno (SGG)	MIR SGG

PED 2017-2021 CLAVE FUNCIONAL

O. EST	O. ESP.		FIN	FUN	SF	M	PP	NOMBRE DEL PROGRAMA PRESUPUESTARIO (PP)	PP principal	PP indirecto	Gasto Corriente	Gasto invers.
			01	03	02	E	012	**Fortalecimiento y Modernización a los Municipios**	X		X	

Nombre de Beneficiarios:

Nivel/Resumen Narrativo	Nombre del Indicador	Definición	Fórmula	Unidad de Medida / Frecuencia		Tipo de Indicador/ Dimensión a medir		Supuestos	Medios de verificación	Características del Indicador*				
										C	R	E	M	A
Fin														
Mejorar el acceso y/o utilización de los recursos de los programas estatales y federales.	Incremento en el acceso a los programas estatales y federales.	Los municipios no acceden y/o utilizan los programas estatales y federales por trámites complicados.	((Municipios que accedieron año actual / municipios que accedieron año anterior) - 1) *100	Porcentaje	Anual	Estratégico	Eficacia	Los municipios no acceden a los programas para bajar recursos estatales o federales por la complejidad de los tramites, sin embargo con capacitaciones sera menos difícil lograr ingresar a dichos	Dirección general de fortalecimiento municipal.....	C	C	C	C	C
Propósito														
Lograr elevar el conocimiento de los programas como instrumento para bajar recursos estatales y federales.	Porcentaje de capacitaciones para acceder a los programas estatales y federales, para beneficio de su municipio	Elevar el conocimiento a los municipios de los programas existentes como instrumento para bajar recursos.	(Municipios capacitados / total de municipios)*100	Porcentaje	Trimestral	Estratégico	Eficacia	Interés de los municipios para conocer la gama de programas estatales y federales	Dirección general de fortalecimiento municipal.....	C	C	C	C	C
Componente														
C1 Realización de reuniones con las depedencias adecuadas para acceder a los Programas Estatales y Federales.	Porcentaje de reuniones con las dependencias estatales y federales	Disminuir la inasistencia de los municipios a las reuniones con dependencias estatales y federales.	(Total de municipios asistentes / Municipios convocados)*100	Porcentaje	Trimestral	Gestión	Eficiencia	Que asistan a reuniones que se les convoque, en donde pueden conocer programas en general estatales y federales de los cuales pueden bajar recursos para el desarrollo de	Dirección general de fortalecimiento municipal.....	C	C	C	C	C
C2 Difusión sobre los programas que existen.	Porcentaje de dotación de recursos necesarios para la difusión de los programas que existen.	Municipios informados y capacitados para que accedan con toda facilidad a los programas estatales y federales existentes, para el desarrollo de su municipio.	(Programas difundidos / Programas existentes)*100	Porcentaje	Trimestral	Gestión	Eficiencia	Actualización en medios de comunicación de los municipios, como por ejemplo las redes sociales, correos electrónicos, así como la falta de recurso nuestra dependencia para poder llevar	Dirección general de fortalecimiento municipal.....	C	C	C	C	C
Actividades														
C1A1 Realización de reuniones periódicas para dar a conocer todos los programas que beneficien directamente al municipio	Porcentaje de reuniones realizadas con ayuntamientos	Mide el porcentaje de reuniones realizadas con los funcionarios públicos de los ayuntamientos que se benefician con los programas Federales y Estatales	(Número de reuniones realizadas en los ayuntamientos / Número de reuniones programadas con los ayuntamientos)*100	Porcentaje	Trimestral	Gestión	Eficacia	Que las reuniones den a conocer el máximo de programas que sean beneficios y aplicables en cada municipio	Dirección general de fortalecimiento municipal	C	C	C	C	C
C2A1 Programación de reuniones regionales para llevar entregar material que contengan la información de los programas en los cuales los municipios puede acceder a los programas Federales y Estatales	Porcentaje de reuniones realzadas para la entrega de material	Mide el porcentaje de las reuniones realizadas para la entrega de tripticos, catalogos, etc, que contengan información de los programas de los programas Federales y Estatales	(Reuniones realizadas en los ayuntamientos para la entrega de tripticos, catalogos / Reuniones programadas en los ayuntamientos para la entrega de tripticos, catalogos)*100	Porcentaje	Trimestral	Gestión	Eficacia	Con estas reuniones regionales se logré que los veinte municipios tengan pleno conocimiento del catálogo de programas Federales, así mismo si el Estado también manejara algún catálogo u otro	Dirección general de fortalecimiento municipal	C	C	C	C	C

Nota: Las metas se definirán hasta la publicación definitiva del Presupuesto de Egresos 2021 en el Periódico Oficial

*Nomenclaturas: 1.- Características del indicador: C = Claro, R = Relevante, E= Económico, M = Monitoreable y A = Adecuado.
2.- Valoración Características del indicador: C = Cumple, CP = Cumple Parcialmente y NC = No Cumple

GOBIERNO DEL ESTADO DE NAYARIT

PRESUPUESTO DE EGRESOS DEL ESTADO DE NAYARIT 2021

PRESUPUESTO BASADO EN RESULTADOS

FICHA TÉCNICA DEL PROGRAMA PRESUPUESTAL

I. VINCULACIÓN PLANEACIÓN-PROGRAMACIÓN-PRESUPUESTACIÓN

Plan Estatal de Desarrollo 2017-2021

Eje rector	Eje(s) estratégico (s)	Programa Sectorial o Especial
Gobierno eficiente y seguridad ciudadana	Gobierno eficiente, rendición de cuentas y medidas anticorrupción	Programa de Gestión Responsable y Transparente de los Recursos Públicos

Lineamiento programático	
[illegible]	Paquete legislativo para la reforma institucional

Presupuesto de Egresos 2021

Finalidad funcional del Gasto:	Gobierno

Programa Presupuestal

Clave Funcional:	Nombre del PP:	PP principal	PP indirecto	Gasto Corriente	Gasto Invers.
01 03 05 E 021	Reforma Institucional	X		X	

Descripción de la clasificación funcional del PP

Finalidad:	01	Gobierno
Función:	01 03	Coordinación de la Política de Gobierno
Subfunción:	01 03 05	Asuntos Jurídicos

II. DESCRIPCIÓN GENERAL DEL PROGRAMA PRESUPUESTAL (PP)

Problemática Principal:

*NORMATIVIDAD E INICIATIVA: Existencia de conflictos de gobierno entre actores sociales, económicos y políticos *PERIÓDICO OFICIAL: Los Usuarios no cuentan con toda la Información Oficial difundida en el Periódico Oficial en Tiempo y Forma

Beneficiarios del PP:

Población Potencial:	Población Objetivo:
* SUBSECRETARIA DE ASUNTOS JURÍDICOS, DIRECCIÓN JURÍDICA Y DIRECCIÓN DE NORMATIVIDAD E INICIATIVAS: Dependencias estatales y organismos públicos descentralizados. PERIÓDICO OFICIAL: Tres poderes de gobierno, tres niveles de gobierno, organismos autónomos notarias, empresarios y ciudadanía en general.	* SUBSECRETARIA DE ASUNTOS JURÍDICOS, DIRECCIÓN JURÍDICA Y DIRECCIÓN DE NORMATIVIDAD E INICIATIVAS: Dependencias estatales y organismos descentralizados que carecen de asesoría jurídica. PERIÓDICO OFICIAL: Tres poderes de gobierno, tres niveles de gobierno, organismos autónomos notarias, empresarios y ciudadanía en general que requieran difundir y/o adquirir información oficial pública.

Objetivos Estratégicos del PP:

Fin	Contribuir en lograr la convivencia armónica entre gobierno y los actores sociales, económicos y políticos en el marco del Estado de derechos a través del otorgamiento de certeza jurídica.
Propósito	Las acciones de Gobierno se atienden con Certeza Jurídica
Fin	Contribuir con la satisfacción del usuario mediante la respuesta a tiempo y la calidad adquirida.
Propósito	Tres poderes de gobierno, tres niveles de gobierno, organismos autónomos notarias, empresarios y ciudadanía en general cuenten con toda la información oficial difundida en el periódico oficial en tiempo y forma.

III. RESPONSABLES DEL PROGRAMA PRESUPUESTAL (PP)

Dependencia:	Secretaría General de Gobierno (SGG)
Unidad(es) Responsable(s):	(SGG)

0549

GOBIERNO DEL ESTADO DE NAYARIT

PRESUPUESTO DE EGRESOS DEL ESTADO DE NAYARIT 2021

PRESUPUESTO BASADO EN RESULTADOS

MATRIZ DE INDICADORES PARA RESULTADOS (MIR)

DEPENDENCIA:	Secretaría General de Gobierno (SGG)	MIR SGG

PED 2017-2021 CLAVE FUNCIONAL

O. EST	O. ESP.		FIN	FUN	SF	M	PP	NOMBRE DEL PROGRAMA PRESUPUESTARIO (PP)	PP principal	PP indirecto	Gasto Corriente	Gasto Invers.
			01	03	05	E	021	**Reforma Institucional (Subsecretaria de Asuntos Jurídicos, Dirección Jurídica y Dirección de Normatividad e Inicatives)**	X		X	
Nombre de Beneficiarios:												

Nivel/Resumen Narrativo	Nombre del Indicador	Definición	Fórmula	Unidad de Medida / Frecuencia		Tipo de Indicador/ Dimensión a medir		Supuestos	Medios de verificación	Características del Indicador*				
Fin										C	R	E	M	A
Contribuir en lograr la convivencia armónica entre gobierno y los actores sociales, económicos y políticos en el marco del Estado de derechos a través del otorgamiento de certeza jurídica.	Porcentaje de Asuntos Jurídicos normativos y resueltos	Mide la Certeza jurídica a la sociedad, mediante la resolución de asuntos de carácter normativo y jurídico que son competencia de la SGG	(Asuntos Jurídicos normativos resueltos/Asuntos Jurídicos normativos recibidos y procesados)*100	Porcentaje	Anual	Estratégico	Eficacia	Va de acuerdo a la tramitación por parte de los quejosos y del tiempo de respuesta en resolver por parte de los jurgados a los tramites procesados.	Direccion Jurídica de la Subsecretaria de Asuntos Jurídicos	C	C	C	C	C
Propósito										C	R	E	M	A
Las acciones de Gobierno se atienden con Certeza Jurídica	Porcentaje de procesos jurídicos normativos atendidos	Verifica el grado de atención de procesos jurídicos normativos presentados por dependencias sectores	(Procesos jurídicos normativos con seguimiento puntual/Procesos jurídicos normativos existentes)*100	Porcentaje	Anual	Estratégico	Eficiencia	Va de acuerdo a la tramitación por parte de los quejosos y del tiempo de respuesta en resolver por parte de los jurgados a los tramites procesados.	Dirección Jurídica de la Subsecretaría de Asuntos Jurídicos. Lic. Benjamín Ortiz Ibarra.				C	C
Componente										C	R	E	M	A
C1 Las Dependencias y Entidades de la Administración Pública Estatal son atendidas y asesoradas jurídicamente	Porcentaje de Dependencias y entidades de la administración pública atendidas eficientemente	Mide el porcentaje de titulares atendidos y asesorados jurídicamente de las dependencias y a Entidades de la Administración Pública para lograr una defensa adecuada y un resultado satisfactorio.	(Titulares de Dependencias y entidades de la administración pública estatal orientados y asesorados/Titulares de Dependencias y Entidades de la Administración Pública estatal que solicitan asesoramiento jurídico)*100	Porcentaje	Trimestral	Gestión	Eficiencia	La demanda por parte de las Dependencias y entidades de la administración pública estatal que soliciten asesoramiento jurídico.	Subsecretario de Asuntos Jurídicos / Dirección Jurídica.	C	C	C	C	C
C2 Dictaminación jurídica de convenios, contratos y reglamentos presentados por la Administración Pública Estatal.	Eficacia de revisión de las iniciativas presentadas ante el Congreso local	Mide la eficacia entre las iniciativas presentadas para su revisión contra las iniciativas observadas	(No. de Iniciativas revisadas / Total de iniciativas presentadas)*100	Porcentaje	Trimestral	Gestión	Eficiencia	derivado a que la Dirección de Normatividad e Iniciativas es enlace ante los proyectos siempre que lo soliciten las dependencias, entidades públicas y la Consejería Jurídica en razón a que es facultad de ésta proponer y someter a consideración y, en su caso, firma del Gobernador del Estado los proyectos de Iniciativas de Leyes o Decretos que deban presentarse ante el Congreso del Estado.	Dirección de Normatividad e Iniciativas de la Subsecretaría de Asuntos Jurídicos de la SGG.....	C	C	C	C	C
C3 Dictaminación jurídica de acciones de la Administración a través de convenios,contratos y reglamentos revisados y dictaminados.	Porcentaje de convenios,contratos y reglamentos revisados	Dictaminación jurídica de la revisión de convenios, contratos y reglamentos diversos de la administración.	(No. de convenios,contratos y reglamentos revisados/No. de convenios, contratos y reglamentos presentados para su revisión)*100	Porcentaje	Trimestral	Gestión	Eficiencia	Va de acuerdo a la demanda que se tenga por parte de las Dependencias o Entidades de la Administración Pública para la dictaminación jurídica en la revisión de convenios.	Dirección de Normatividad e Iniciativas de la Subsecretaría de Asuntos Jurídicos de la SGG.....	C	C	C	C	C
Actividades										C	R	E	M	A

Nota: Las metas se definirán hasta la publicación definitiva del Presupuesto de Egresos 2021 en el Periódico Oficial

Nomenclatura: 1.- Características de Indicador: C = Claros, R = Relevantes, E = Económicos, M = Monitoreables, A = Adecuados. * Características del Indicador: C = Curiosa, CO = Oportunamente, [illegible]

Continuación

GOBIERNO DEL ESTADO DE NAYARIT

PRESUPUESTO DE EGRESOS DEL ESTADO DE NAYARIT 2021

PRESUPUESTO BASADO EN RESULTADOS

MATRIZ DE INDICADORES PARA RESULTADOS (MIR)

DEPENDENCIA:	Secretaría General de Gobierno (SGG)	MIR SGG

PED 2017-2021 CLAVE FUNCIONAL

O. EST	O. ESP.		FIN	FUN	SF	M	PP	NOMBRE DEL PROGRAMA PRESUPUESTARIO (PP)	PP principal	PP Indirecto	Gasto Corriente	Gasto Invers.
			01	03	05	E	021	**Reforma Institucional (Subsecretaria de Asuntos Jurídicos, Dirección Jurídica y Dirección de Normatividad e Inicativas)**	X		X	

Nombre de Beneficiarios:

Nivel/Resumen Narrativo	Nombre del Indicador	Definición	Fórmula	Unidad de Medida / Frecuencia	Tipo de indicador/ Dimensión a medir	Supuestos	Medios de verificación	Características del indicador*				
C1A1: Realización de reuniones entre los titulares de las Dependencias y Entidades de la Administración Pública Estatal con la Dirección Jurídica para dar orientación legal a sus problemáticas	Porcentaje de reuniones realizadas entre la Dirección Jurídica y los titulares de Dependencias y entidades de la administración pública	Mide el porcentaje de reuniones realizadas de asesoramiento Jurídico a dependencias y a Entidades de la Administración Pública	(Total de reuniones realizadas con titulares de Dependencias y entidades de la administración pública estatal / Total de reuniones presentadas)*100	Porcentaje Trimestral	Gestión Eficacia	La demanda por parte de los titulares de Dependencias y entidades de la administración pública estatal que soliciten reuniones para el asesoramiento jurídico.	Subsecretaría de Asuntos Jurídicos / Dirección Jurídica.	C	C	C	C	C
C2A1 Elaboración de dictámenes de proyectos de iniciativas de Leyes o Decretos que deban presentarse ante el Congreso del Estado	Porcentaje de proyectos iniciativas revisadas que se presentan ante el Congreso del Estado	Mide el porcentaje de proyectos de iniciativa presentados por la Administración Pública Estatal para que se dictaminadas	(Total de dictámenes revisados/Total de dictámenes presentados)*100	Porcentaje Trimestral	Gestión Eficacia	derivado a que la Dirección de Normatividad e Iniciativas es solo un revisor de los proyectos siempre que lo soliciten las Dependencias, entidades públicas y la Consejería Jurídica en razón a que es facultad de ésta proponer y someter a consideración y, en su caso, firma del Gobernador del Estado los proyectos de Iniciativas de Leyes o Decretos que deban presentarse ante el Congreso del Estado.	Direcciòn de Normatividad e Iniciativas..	C	C	C	C	C
C3A1 Expedición de dictámenes jurídicos de convenios, contratos y reglamentos diversos de la Administración Pública Estatal	Porcentaje de los dictámenes entregados por la revisión de convenios, contratos y reglamentos diversos de la administración pública estatal	Mide el porcentaje de dictámenes que se revisan, expiden y se entregan a la administración pública estatal	(Total de dictámenes entregados/Total de dictámenes realizados)*100	Porcentaje Trimestral	Gestión Eficacia	Va de acuerdo a la demanda que se tenga por parte de las Dependencias o Entidades de la Administración Publica para la dictaminación jurídica en la revisión de convenios, contratos y reglamentos para que estos ser entregados a las Unidades administrativas que nos realizaran la petición de revisión.	Direcciòn de Normatividad e Iniciativas..	C	C	C	C	C

Nota: Las metas se definirán hasta la publicación definitiva del Presupuesto de Egresos 2021 en el Periódico Oficial

*Nomenclaturas: 1.- Características del indicador: C = Claro, R = Relevante, E= Económico, M = Monitoreable y A = Adecuado.
2.- Valoración Características del indicador: C = Cumple, CP = Cumple Parcialmente y NC = No Cumple

0552

GOBIERNO DEL ESTADO DE NAYARIT

PRESUPUESTO DE EGRESOS DEL ESTADO DE NAYARIT 2021

PRESUPUESTO BASADO EN RESULTADOS

MATRIZ DE INDICADORES PARA RESULTADOS (MIR)

DEPENDENCIA:	Secretaría General de Gobierno (SGG)	MIR SGG

PED 2017-2021 CLAVE FUNCIONAL

O. EST	O. ESP.		FIN	FUN	SF	M	PP	NOMBRE DEL PROGRAMA PRESUPUESTARIO (PP)	PP principal	PP indirecto	Gasto Corriente	Gasto invers.
			01	03	05	E	021	**Reforma Institucional (Periódico Oficial)**	X		X	

Nombre de Beneficiarios:

Nivel/Resumen Narrativo	Nombre del Indicador	Definición	Fórmula	Unidad de Medida / Frecuencia		Tipo de Indicador/ Dimensión a medir		Supuestos	Medios de verificación	Características del indicador*				
										C	R	E	M	A
Fin														
Contribuir con la satisfacción del usuario mediante la respuesta a tiempo y la calidad adquirida.	Porcentaje de usuarios conformes	Mide el porcentaje de usuarios conformes, respecto al número de usuarios atendidos	(número de usuarios conformes / Total de usuarios atendidos) * 100	Porcentaje	Anual	Estratégico	Eficacia	La meta se cumplirá siempre y cuando no se presente algún problema con imprenta u otra cuestión	Información proporcionada por el Personal encargado del área de recepción de la Dirección del	C	C	C	C	C
Propósito														
Tres poderes de gobierno, tres niveles de gobierno, organismos autónomos notarías, empresarios y ciudadanía en general cuenten con toda la información oficial difundida en el periódico oficial en tiempo y forma.	Porcentaje de Publicaciones entregadas en tiempo y forma	Mide el porcentaje de publicaciones entregadas en tiempo y forma, respecto al total de las publicaciones solicitadas	(Publicaciones entregadas en tiempo y forma / Publicaciones solicitadas) * 100	Porcentaje	Anual	Estratégico	Eficacia	La meta se cumplirá si no existe problema alguno en la búsqueda de las publicaciones	Información proporcionada por el Personal Encargado del Área de Recepción y Coordinación de la Dirección del	C	C	C	C	C
Componente														
C1 Periódicos a tiempo publicados	Porcentaje de publicaciones que son editadas y publicadas a tiempo	Mide el porcentaje de publicaciones que son editadas y publicadas a tiempo	(Publicaciones publicadas a tiempo / Publicaciones totales) * 100	Porcentaje	Trimestral	Gestión	Eficiencia	Se llegará a la meta si no existe problema alguna en la documentación recibida o archivos dañados	Información proporcionada por el personal encargado del Área de Captura y Coordinación...	C	C	C	C	C
C2 Periódico oficial con calidad publicados	Porcentaje de publicaciones de buena calidad	Mide el porcentaje de publicaciones con buena calidad, respecto al total de publicaciones	(Públicaciones digitalizadas / publicaciones existentes) * 100	Porcentaje	Anual	Gestión	Eficiencia	Se llegará a la meta siempre y cuando no exista problema con los archivos digitales recibidos para la publicación	Publicaciones existentes y publicaciones digitalizadas	C	C	C	C	C
C3 Atención a usuarios en tiempo óptimo	Porcentaje de usuarios atendidos de manera inmediata	Mide el porcentaje de usuarios que son atendidos en forma inmediata, respecto al total de usuarios atendidos	(Usuarios atendidos inmediatamente / Usuarios atendidos) * 100	Porcentaje	Trimestral	Gestión	Eficiencia	La meta sería cumplida si existiera una caja de cobro en las instalaciones de la Dirección	Información proporcionada por el personal encargado del área de recepción de la Dirección del	C	C	C	C	C
Actividades														
C1A1.- Realización de los Procesos Internos de edición, validación, digitalización y difusión de las publicaciones en tiempo de la Dirección de Periodico Oficial	Porcentaje de Procesos Internos para la Publicación tiempo del Periódico Oficial	Mide el número de procesos internos de edición y publicación	(Documentos de los Procesos Internos Realizados / Documentos de los Procesos Internos Solicitados) *100	Porcentaje	Trimestral	Gestión	Eficiencia	Tres Niveles de Gobierno, tres Poderes de Gobierno, Organismos Autonomos, Empresarios, Notarios, Ciudadanía en General que soliciten publicaciones	Expediente en Archivo Interno de la Dirección de Periodico Oficial	C	C	C	C	C

Nota: Las metas se definirán hasta la publicación definitiva del Presupuesto de Egresos 2021 en el Periódico Oficial

*Nomenclaturas: 1.- Características del indicador: C = Claro, R = Relevante, E= Económico, M = Monitoreable y A = Adecuado.
2.- Valoración Características del indicador: C = Cumple, CP = Cumple Parcialmente y NC = No Cumple

GOBIERNO DEL ESTADO DE NAYARIT

PRESUPUESTO DE EGRESOS DEL ESTADO DE NAYARIT 2021

PRESUPUESTO BASADO EN RESULTADOS

MATRIZ DE INDICADORES PARA RESULTADOS (MIR)

DEPENDENCIA:	Secretaría General de Gobierno (SGG)	MIR SGG

PED 2017-2021 CLAVE FUNCIONAL

O. EST	O. ESP.		FIN	FUN	SF	M	PP	NOMBRE DEL PROGRAMA PRESUPUESTARIO (PP)	PP principal	PP indirecto	Gasto Corriente	Gasto Invers.
			01	03	05	E	021	**Reforma Institucional (Periódico Oficial)**	X		X	

Nombre de Beneficiarios:

Nivel/Resumen Narrativo	Nombre del Indicador	Definición	Fórmula	Unidad de Medida / Frecuencia		Tipo de Indicador/ Dimensión a medir		Supuestos	Medios de verificación	Características del indicador*				
C2.A1.- Recepción de documentos y pago para la publicación	Porcentaje de documentos y Pago realizados	Mide la solicitud, documento original, archivo digital y pago; que se apeguen a las formalidades de ley	(Número de Documentos y Pagos Realizados/ Número de Documentos y Pagos Solicitados)*100	Porcentaje	Anual	Gestión	Eficiencia	Tres Niveles de Gobierno, tres Poderes de Gobierno, Organismos Autonomos, Empresarios, Notarios, Ciudadanía en General realicen publicaciones	Expediente en Archivo Interno de la Dirección de Periodico Oficial	C	C	C	C	C
C3.A1. Revisión del trámite a realizar que cumpla con las formalidades de ley	Porcentaje del Trámite que cumpla con la formalidad de Ley	Mide que los Documentos cumplan con las formalidades de Ley para agilizar el Trámite	(Número de Trámites que cumplan con las Formalidades de Ley Realizados / Número de Trámites que cumplan con las Formalidades de Ley Solicitados) *100	Porcentaje	Trimestral	Gestión	Eficiencia	Tres Niveles de Gobierno, tres Poderes de Gobierno, Organismos Autónomos, Empresarios, Notarios, Ciudadanía en General que realicen o soliciten tramite	Expediente en Archivo Interno de la Dirección de Periódico Oficial	C	C	C	C	C

Nota: Las metas se definirán hasta la publicación definitiva del Presupuesto de Egresos 2021 en el Periódico Oficial

*Nomenclaturas: 1.- Características del indicador: C = Claro, R = Relevante, E= Económico, M = Monitoreable y A = Adecuado.
2.- Valoración Características del indicador: C = Cumple, CP = Cumple Parcialmente y NC = No Cumple

0557

GOBIERNO DEL ESTADO DE NAYARIT

PRESUPUESTO DE EGRESOS DEL ESTADO DE NAYARIT 2021

PRESUPUESTO BASADO EN RESULTADOS

FICHA TÉCNICA DEL PROGRAMA PRESUPUESTAL

0555

I. VINCULACIÓN PLANEACIÓN-PROGRAMACIÓN-PRESUPUESTACIÓN

Plan Estatal de Desarrollo 2017-2021

Eje rector	Eje(s) estratégico (s)	Programa Sectorial o Especial
Gobierno eficiente y seguridad ciudadana	Derechos humanos e igualdad sustantiva	Programa de Red de Servicios y Trámites

Lineamiento programático	
	Reducir las brechas de género entre hombres y mujeres y garantizar la efectiva aplicación de la Ley de Acceso de las Mujeres a una vida libre de violencia

Presupuesto de Egresos 2021

Finalidad funcional del Gasto:	Gobierno

Programa Presupuestal

Clave Funcional:	Nombre del PP:	PP principal	PP indirecto	Gasto Corriente	Gasto Invers.
01 02 04 E 009	Derechos Humanos e Igualdad Sustantiva	X		X	

Descripción de la clasificación funcional del PP

Finalidad:	01	Gobierno
Función:	01 02	Justicia
Subfunción:	01 02 04	Derechos Humanos

II. DESCRIPCIÓN GENERAL DEL PROGRAMA PRESUPUESTAL (PP)

Problemática Principal:

Violación a los Derechos Humanos a la ciudadanía en general del estado de Nayarit en sus diferentes tipos emitidas.

Beneficiarios del PP:

Población Potencial:	Población Objetivo:
Ciudadanía en General del Estado de Nayarit, Instituciones Académicas y Ayuntamientos	Ciudadanía en General del Estado de Nayarit. (Universidades y/o Instituciones Académicas, Dependencias Estatales, Jóvenes, Adultos, Adultos Mayores, Padres de Familias).

Objetivos Estratégicos del PP:

Fin	Contribuir a la disminución de la violación de los derechos humanos de los ciudadanos mediante acciones de prevención.
Propósito	La ciudadanía en general reciben atención adecuada y personalizada para que se hagan valer sus derechos humanos en todo el Estado de Nayarit.

III. RESPONSABLES DEL PROGRAMA PRESUPUESTAL (PP)

Dependencia:	Secretaría General de Gobierno (SGG)
Unidad(es) Responsable(s):	(SGG)

GOBIERNO DEL ESTADO DE NAYARIT

PRESUPUESTO DE EGRESOS DEL ESTADO DE NAYARIT 2021

PRESUPUESTO BASADO EN RESULTADOS

MATRIZ DE INDICADORES PARA RESULTADOS (MIR)

DEPENDENCIA:	Secretaría General de Gobierno (SGG)	MIR SGG

PED 2017-2021 CLAVE FUNCIONAL

O. EST	O. ESP.		FIN	FUN	SF	M	PP	NOMBRE DEL PROGRAMA PRESUPUESTARIO (PP)	PP principal	PP Indirecto	Gasto Corriente	Gasto Invers.
			01	02	04	E	009	**Derechos Humanos e Igualdad Sustantiva**	X		X	

Nombre de Beneficiarios:

Nivel/Resumen Narrativo	Nombre del Indicador	Definición	Fórmula	Unidad de Medida / Frecuencia	Tipo de Indicador/ Dimensión a medir	Supuestos	Medios de verificación	Características del Indicador* (C R E M A)
Fin								
Contribuir a la disminución de la violación de los derechos humanos de los ciudadanos mediante acciones de prevención.	Porcentaje de acciones de prevención de violaciones a los derechos humanos.	Disminuir que los ciudadanos sean vulnerables ante situaciones de violación a través de capacitaciones de prevención conociendo y haciendo valer sus derechos humanos.	(Numero de acciones de prevención de la violación a los derechos humanos realizadas / número de acciones de prevención a la violación de derechos humanos programados) * 100.	Porcentaje / Anual	Estratégico / Eficiencia	Los ciudadanos se quejen ante la institucion.	Archivos Internos de Recomendaciones, de la direccion de Capacitacion y Prevencion de la Subsecretaria de Derechos	C C C C C
Propósito								
La ciudadanía en general reciben atención adecuada y personalizada para que se hagan valer sus derechos humanos en todo el Estado de Nayarit.	Porcentaje de seguimiento a las recomendaciones emitidas al gobierno del estado de Nayarit.	Mide el porcentaje del seguimiento oportuno de las recomendaciones emitidas por parte de la CNDH al Gobierno del Estado de Nayarit	(Número de recomendaciones atendidas / número de recomendaciones emitidas) * 100	Porcentaje / Anual	Estratégico / Eficiencia	La CNDH remita la recomendaciones a la subsecretaria de derechos humanos.	https://www.cndh.org.mx/, https://www.cndh.org.mx/tipo/226/recomendaciones-generales.	C C C C C
Componente								
C1.- Asesorías en el estado de Nayarit, para evitar la violencia a los derechos humanos realizadas	Porcentaje de asesorías brindadas en la subsecretaría.	Porcentaje de las asesorías que se emiten a la población de Nayarit en sus diferentes grupos sociales.	(Número de Asesorías brindadas / número de asesorías programadas) * 100	Porcentaje / Trimestral	Gestión / Eficacia	El ciudadano solicite asesoría en materia de violacion de derechos humanos.	Oficios Recibidos de la Dirección de Vinculación, Análisis y Políticas Publicas en Materia de Derechos Humanos, en la	C C C C C
C2.- Capacitaciones a la sociedad para llevar los valores desde etapas menores realizadas	Porcentaje de capacitaciones realizadas en la sociedad.	Porcentaje de las capacitaciones realizadas atendiendo la programación anual (POA)	(Número de capacitaciones realizadas / número de capacitaciones programadas) *100	Porcentaje / Trimestral	Gestión / Eficacia	Las sociedad solicite capacitaciones que fomenten los valores a etapas tempranas	Archivos de Capacitaciones solicitadas, de la Direccion de capacitacion y prevencion, en la Subsecretaria de Derechos	C C C C C
C3.-Consejos de protocolos para tener seguridad y bienestar social, en el estado de Nayarit instalados	Porcentaje de protocolos elaborados	Mide el porcentaje de protocolos instalados en las dependencias el Estado para otorgar seguridad y bienestar social a la población de los Nayaritas	(Número de protocolos realizados/ número de protocolos programados)*100	Porcentaje / Trimestral	Gestión / Eficiencia	La Comisión Nacional de Derechos Humanos remita quejas, y/o recomendaciones a la SSDH.	Archivos Internos de Recomendaciones, de la dirección de Capacitación y Prevención de la Subsecretaría de Derechos	C C C C C
Actividades								C R E M A

0556

Nota: Las metas se definirán hasta la publicación definitiva del Presupuesto de Egresos 2021 en el Periódico Oficial

*Nomenclaturas: 1.- Características del indicador: C = Claro, R = Releyante, E= Económico, M = Monitoreable y A = Adecuado.
2.- Valoración Características del indicador: C = Cumple, CP = Cumple Parcialmente y NC = No Cumple

GOBIERNO DEL ESTADO DE NAYARIT

PRESUPUESTO DE EGRESOS DEL ESTADO DE NAYARIT 2021

PRESUPUESTO BASADO EN RESULTADOS

MATRIZ DE INDICADORES PARA RESULTADOS (MIR)

0557

DEPENDENCIA:	Secretaría General de Gobierno (SGG)	MIR SGG

PED 2017-2021 CLAVE FUNCIONAL

O. EST	O. ESP.		FIN	FUN	SF	M	PP	NOMBRE DEL PROGRAMA PRESUPUESTARIO (PP)	PP principal	PP Indirecto	Gasto Corriente	Gasto invers.
			01	02	04	E	009	Derechos Humanos e Igualdad Sustantiva	X		X	

Nombre de Beneficiarios:

Nivel/Resumen Narrativo	Nombre del Indicador	Definición	Fórmula	Unidad de Medida / Frecuencia	Tipo de Indicador/ Dimensión a medir	Supuestos	Medios de verificación	Características del indicador*				
C1A1 Vinculación a instituciones correspondientes (Instituciones gubernamentales y sector académico, para dar seguimiento a las con recomendaciones de la CNDH (Comisión Nacional de Derechos Humanos).	Porcentaje recomendaciones a instituciones vinculadas	Mide el porcentaje de instituciones con casos vinculados para seguimiento de las recomendaciones emitidas por la CNDH. a las instituciones correspondientes para su atención	(Número de recomendaciones emitidas a instituciones por la CNDH con seguimiento/Número de recomendaciones a instituciones vinculadas emitidas por la CNDH)*100	Porcentaje / Trimestral	Gestión / Eficacia	Recomendaciones a la institución por parte de la CNDH	Archivos Internos de Recomendaciones, de la direccion de Capacitación y Prevencion de la Subsecretaria de Derechos	C	C	C	C	C
C1A2 Atención y seguimiento a víctimas en la violación de sus Derechos Humanos	Porcentaje de víctimas atendidas	Mide el porcentaje de víctimas que son atendidas por violación en sus derechos humanos	(Número de personas atendidas y con seguimiento a su demanda por violación en sus derechos humanos /Número de personas que demandan por violación en sus derechos humanos)*100	Porcentaje / Trimestral	Gestión / Eficacia	La sociedad se queje y cuente con un expediente de seguimiento en las instituciones .	Archivos Internos de quejas y/o expedientes de victimas, de la Direccion de Vinculación, Análisis y Politicas Publicas en Materia de Derechos Humanos, en la SSDH.	C	C	C	C	C
C2A1 Realización de capacitaciones al personal del sector académico, instituciones gubernamentales y ciudadanía en general	Porcentaje de personal capacitado del sector academico, instituciones gubernamentales	Mide el porcentaje de personas capacitadas de escuelas, instituciones dependencias para llevar los valores desde etapas menores	(Número de personal de apoyo que reciben capacitación/Número de personal de apoyo programadas para capacitarse)*100	Porcentaje / Trimestral	Gestión	La ciudadanía en general presente una solicitud de capacitarión.	Archivos Internos de Capacitaciones Solicitadas, de la Direccion de Capacitacion y Prevencion de la Subsecretaria de	C	C	C	C	C
C2A2 Elaboración de Registro de datos personales que reciben capacitación	Porcentaje de ciudadanas y ciudadanos capacitados	Mide el porcentaje de la ciudadanía en general que recibe capacitación para dar a conocer los valores en edad temprana	(Número de ciudadanos y ciudadanas que asisten a capacitación en las oficinas gubernamentales/Número de ciudadanos y ciudadanas que solicitan capacitación en las oficinas gubernamentales)*100	Porcentaje / Trimestral	Gestión / Eficacia	Que existan personas que quieran atención en las oficinas gubernamentales	Archivos de listas de registro de personas atendidas de la Direccion de Capacitacion y Prevencion de la Subsecretaria de Derechos	C	C	C	C	C
C2A3 Elaboración y entrega de constancia a personas que cumplieron con la capacitación	Porcentaje de los ciudadanos que aprobaron las capacitaciones que se brindaron en las escuelas, instituciones y los ciudadanos	Mide el porcentaje de las personas que recibieron la capacitación en las diferentes áreas de Gobierno y a su vez aprobaron la evaluación aplicada	(Número de personas que asistieron a capacitación con evaluación aprobada/Número de personas que asistieron a capacitación) *100	Porcentaje / Trimestral	Gestión / Eficacia	Las personas asistan a las capacitaciones brindadas.	Archivos Internos de Capacitaciones Solicitadas, de la Direccion de Capacitacion y Prevencion de la Subsecretaria de Derechos	C	C	C	C	C

Nota: Las metas se definirán hasta la publicación definitiva del Presupuesto de Egresos 2021 en el Periódico Oficial

*Nomenclaturas: 1.- Características del indicador: C = Claro, R = Relevante, E= Económico, M = Monitoreable y A = Adecuado.
2.- Valoración Características del indicador: C = Cumple, CP = Cumple Parcialmente y NC = No Cumple

GOBIERNO DEL ESTADO DE NAYARIT

PRESUPUESTO DE EGRESOS DEL ESTADO DE NAYARIT 2021

PRESUPUESTO BASADO EN RESULTADOS

MATRIZ DE INDICADORES PARA RESULTADOS (MIR)

DEPENDENCIA:	Secretaría General de Gobierno (SGG)	MIR SGG

PED 2017-2021 CLAVE FUNCIONAL

O. EST	O. ESP.		FIN	FUN	SF	M	PP	NOMBRE DEL PROGRAMA PRESUPUESTARIO (PP)	PP principa	PP Indirecto	Gasto Corriente	Gasto Invers.
			01	02	04	E	009	**Derechos Humanos e Igualdad Sustantiva**	X		X	

Nombre de Beneficiarios:

Nivel/Resumen Narrativo	Nombre del Indicador	Definición	Fórmula	Unidad de Medida / Frecuencia	Tipo de Indicador/ Dimensión a medir	Supuestos	Medios de verificación	Características del indicador*				
C3A1 Realización de reuniones interinstitucionales para garantizar la protección de sus derechos humanos.	Porcentaje Reuniones interinstitucionales realizadas	Mide el porcentaje de reuniones brindadas a los entes públicos y victimas para garantizar la protección de sus derechos humanos	(Número de Reuniones realizadas / número de reuniones programadas) * 100	Porcentaje / Trimestral	Gestión / Eficacia	Ciudadania se integre a las reuniones invitadas	Archivos internos de acciones de prevencion en la Direccion de Capacitacion y Prevencion de la Subsecretaría de Derechos	C	C	C	C	C
C3A2 Realización de captura de las recomendaciones emitidas por la CNDH al sistema de transparencia	Porcentaje de captura de las recomendaciones emitidas por la CNDH realizados.	Mide las recomendaciones emitidas por CNDH a las quejas realizadas correspondiente al Estado de Nayarit, a que se suben al sistema del INAI (Institutito nacional de acceso a la información).	(Número de capturas de recomendaciones emitidas por la CNDH realizadas en el sistema de transparencia /número de recomendaciones de la CNDH enviadas al INAI) * 100	Porcentaje / Trimestral	Gestión / Eficacia	La CNDH nos envien las recomendaciones al Estado de Nayarit.	https://www.cndh.org.mx/, https://www.cndh.org.mx/tipo/226/recomendaciones-generales.	C	C	C	C	C
C3A3 Seguimiento a los acuerdos de consejos instalados para seguridad y protección del estado de Nayarit.	Porcentaje de acuerdos de los consejos instalados	Mide el porcentaje de los acuerdos cumplidos de los consejos instalados de protocolos para tener seguridad y bienestar social, en el estado de Nayarit.	(Número de acuerdos cumplidos / Número de acuerdos comprometidos) *100	Porcentaje / Trimestral	Gestión / Eficacia	las personas afectadas acudan a las reuniones de seguimiento.	Archivos Personas de instalacion de protocolos, en la Direccion de Vinculación, Análisis y Politicas Publicas en Materia de	C	C	C	C	C

Nota: Las metas se definirán hasta la publicación definitiva del Presupuesto de Egresos 2021 en el Periódico Oficial

*Nomenclaturas: 1.- Características del indicador: C = Claro, R = Relevante, E= Económico, M = Monitoreable y A = Adecuado.
2.- Valoración Características del indicador: C = Cumple, CP = Cumple Parcialmente y NC = No Cumple

0558

GOBIERNO DEL ESTADO DE NAYARIT

PRESUPUESTO DE EGRESOS DEL ESTADO DE NAYARIT 2021

PRESUPUESTO BASADO EN RESULTADOS

MATRIZ DE INDICADORES PARA RESULTADOS (MIR)

DEPENDENCIA:	Secretaría General de Gobierno (SGG)	MIR SGG

PED 2017-2021 CLAVE FUNCIONAL

O. EST	O. ESP.		FIN	FUN	SF	M	PP	NOMBRE DEL PROGRAMA PRESUPUESTARIO (PP)	PP principal	PP indirecto	Gasto Corriente	Gasto Invers.
			01	05	02	M	031	Gestión Responsable y Transparente de los Recursos Públicos (Desarrollo Administrativo)	X		X	

Nombre de Beneficiarios:

Nivel/Resumen Narrativo	Nombre del Indicador	Definición	Fórmula	Unidad de Medida / Frecuencia	Tipo de Indicador/ Dimensión a medir	Supuestos	Medios de verificación	Características del Indicador*				
C3 Soporte técnico e inversión en equipo de tecnología	Equipos operando de forma óptima	Conocer la eficiencia de las áreas en base a el soporte técnico y equipos tecnológicos operando de manera eficiente	(Equipos tecnológicos en optimas condiciones/ Equipos tecnológicos requeridos) * 100	Porcentaje / Semestral	Gestión / Eficacia	Equipos obsoletos por lo que no es rentable el mantenimiento de los mismos, presupuestar la compra de nuevos equipos y no adquirirlos.	Departamento de Informática y Soporte Técnico dependiente de la Secretaría General de Gobierno, Recopilador "Servicios de mantenimiento 2019"....	C	C	C	C	C
Actividades								C	R	E	M	A
C1A1 Impartición de cursos a servidores públicos en materia de desarrollo de competencias, trabajo en equipo y atención al público, a diversas áreas adscritas a la SGG.	Porcentaje de servidores públicos capacitados adscritos a la SGG	Mide el porcentaje servidores públicos capacitados en materia de desarrollo de competencias, trabajo en equipo y atención al público.	(Total de servidores públicos capacitados/Total de servidores públicos programados) *100	Porcentaje / Trimestral	Gestión / Eficacia	Apatía de los servidores públicos a asistir a los cursos de capacitación.	Departamento de Recursos Humanos de la SGG...	C	C	C	C	C
C2A1 Realización de Diseño e implementación de un sistema informático para optimizar de manera eficaz y eficiente el procesamiento de la información derivada de las funciones que realizan las diversas unidades administrativas de la SGG	Porcentaje de diseños de software realizados para optimizar de manera eficaz y eficiente el procesamiento de la información derivada de las funciones que realizan las diversas unidades administrativas de la SGG	Mide el porcentaje de software realizados optimizar de manera eficaz y eficiente el procesamiento de la información derivada de las funciones que realizan las diversas unidades administrativas de la SGG	(Número total de software diseñados/ Número total de Software requeridos)*100	Porcentaje / Trimestral	Gestión / Eficacia	Falta de información para la implementación de los nuevos sistemas a implementar.	Departamento de Recursos Humanos de la SGG...	C	C	C	C	C
C3A1 Realización de servicios de soporte técnico a los equipos de cómputo de los servidores públicos de la SGG	Porcentaje de servicios de soporte técnico requeridos de los equipos de cómputo de la SGG	Mide el porcentaje de servicios de soporte técnico a los equipos de cómputo de los servidores públicos de la SGG	(Total de servicios realizados/Total de servicios requeridos)*100	Porcentaje / Trimestral	Gestión / Eficacia	Recurso insuficiente para el debido equipamiento o mantenimiento de los equipos de cómputo con los que cuenta la SGG.	Departamento de Informática y Soporte Técnico..	C	C	C	C	C

Nota: Las metas se definirán hasta la publicación definitiva del Presupuesto de Egresos 2021 en el Periódico Oficial

*Nomenclaturas: 1.- Características del indicador: C = Claro, R = Relevante, E= Económico, M = Monitoreable y A = Adecuado.
2.- Valoración Características del indicador: C = Cumple, CP = Cumple Parcialmente y NC = No Cumple

0591

GOBIERNO DEL ESTADO DE NAYARIT

PRESUPUESTO DE EGRESOS DEL ESTADO DE NAYARIT 2021

PRESUPUESTO BASADO EN RESULTADOS

FICHA TÉCNICA DEL PROGRAMA PRESUPUESTAL

I. VINCULACIÓN PLANEACIÓN-PROGRAMACIÓN-PRESUPUESTACIÓN

Plan Estatal de Desarrollo 2017-2021

Eje rector	Eje(s) estratégico (s)	Programa Sectorial o Especial
Gobierno eficiente y seguridad ciudadana	Gobierno eficiente, rendición de cuentas y medidas anticorrupción	Programa de Procuración de Justicia

Lineamiento programático
Paquete legislativo para la reforma institucional

Presupuesto de Egresos 2021

Finalidad funcional del Gasto:	Gobierno

Programa Presupuestal

Clave Funcional:	Nombre del PP:	PP principal	PP indirecto	Gasto Corriente	Gasto Invers.
01 03 02 E 013	Gestión y Concertación Política para el Buen Gobierno	X		X	

Descripción de la clasificación funcional del PP

Finalidad:	01	Gobierno
Función:	01 03	Coordinación de la Política de Gobierno
Subfunción:	01 03 02	Política Interior

II. DESCRIPCIÓN GENERAL DEL PROGRAMA PRESUPUESTAL (PP)

Problemática Principal:

CONCERTACIÓN POLÍTICA: Desarmonía entre actores políticos económicos, sociales y población en general por inconformidades manifiesta en gobierno estatal. DEFENSORÍA DE OFICIO: Procesos largos en la resolución de la problemática legal de la ciudadanía que no cuenta con recursos para poder pagar un asesor jurídico y/o defensor público. SIPINNA: Omisiones y obstrucciones de la Dependencias Estatales y Municipales que se encargan de la protección integral de niñas y niños y adolescentes del Estado de Nayarit

Beneficiarios del PP:

Población Potencial:	Población Objetivo:
CONCERTACIÓN POLÍTICA: Actores políticos económicos, sociales y población en general SIPINNA: Dependencias Estatales y Municipales que se encargan de la protección integral de niñas y niños y adolescentes del Estado de Nayarit Dependencias Estatales y Municipales DEFENSORÍA DE OFICIO: Ciudadanía con problemas legales	CONCERTACIÓN POLÍTICA: Actores políticos económicos, sociales y población en general por inconformidades manifiesta en gobierno estatal SIPINNA: Dependencias Estatales y Municipales que se encargan de la protección integral de niñas y niños y adolescentes del Estado de Nayarit DEFENSORÍA DE OFICIO: Ciudadanía con problemas legales, que no cuenta con recurso para pagar un asesor jurídico y/o defensor público.

Objetivos Estratégicos del PP:

Fin	Contribución al cumplimiento de los indicadores y metas de los objetivos nacionales de derechos de niñas, niños y adolescentes, vinculándolos a la Agenda 2030 de los objetivos para el desarrollo sostenible.
Fin	Contribuir para lograr la convivencia armónica entre el Gobierno y los Actores Sociales, Económicos y Políticos en el Marco del Estado de Derecho a través de la disminución de conflictos
Fin	Contribución al cumplimiento de los indicadores y metas de los objetivos nacionales de derechos de niñas, niños y adolescentes, vinculándolos a la Agenda 2030 de los objetivos para el desarrollo sostenible.
Propósito	Actores políticos económicos, sociales y población en general se atienden con armonía con el gobierno.
Propósito	La Dependencias Estatales y municipales que se encargan de la protección integral de niñas, niños y adolescentes de Nayarit otorgan atención con constancia y seguimiento
Fin	La ciudadania percibe la atención oportuna y positiva del Gobierno
Propósito	Servicio eficaz de asesoría legal gratuita

III. RESPONSABLES DEL PROGRAMA PRESUPUESTAL (PP)

Dependencia:	Secretaría General de Gobierno (SGG)
Unidad(es) Responsable(s):	(SGG)

GOBIERNO DEL ESTADO DE NAYARIT

PRESUPUESTO DE EGRESOS DEL ESTADO DE NAYARIT 2021

PRESUPUESTO BASADO EN RESULTADOS

MATRIZ DE INDICADORES PARA RESULTADOS (MIR)

0563

DEPENDENCIA:	Secretaría General de Gobierno (SGG)	MIR SGG

PED 2017-2021 CLAVE FUNCIONAL

O. EST	O. ESP.		FIN	FUN	SF	M	PP	NOMBRE DEL PROGRAMA PRESUPUESTARIO (PP)	PP principal	PP Indirecto	Gasto Corriente	Gasto Invers.
			01	03	02	E	013	**Gestión y Concertación Política para el Buen Gobierno (Concertación Política)**	X		X	

Nombre de Beneficiarios:

Nivel/Resumen Narrativo	Nombre del Indicador	Definición	Fórmula	Unidad de Medida / Frecuencia	Tipo de Indicador/ Dimensión a medir	Supuestos	Medios de verificación	Características del indicador* C	R	E	M	A
Fin												
Contribuir para lograr la convivencia armónica entre el Gobierno y los Actores Sociales, Económicos y Políticos en el Marco del Estado de Derecho a través de la disminución de conflictos	Porcentaje en la disminución de conflictos	Mide el porcentaje en la disminución de conflictos en el año actual, respecto del año enterior	((Conflictos existentes año actual / Conflictos existentes año anterior) - 1) * 100	Porcentaje / Anual	Estratégico / Eficiencia	Falta de dialogo de los actores políticos con la sociedad	Registros administrativos de la secretaría general de gobierno	C	C	NC	C	CP
Propósito												
Actores políticos económicos, sociales y población en general se atienden con armonía con el gobierno.	Porcentaje de los actores sociales, económicos y políticos atendidos con satisfacción a su demanda	Mide el porcentaje de los actores atendidos con satisfacción en sus demandas, respecto a los actores atendidos	(Actores atendidos con satisfacción a su demanda / actores atendidos) * 100	Porcentaje / Anual	Estratégico / Eficiencia	No se brinda la atención esperada por la ciudadanía	Registros administrativos de la secretaría general de gobierno	C	C	NC	C	C
Componente												
C1 Disminución de conflictos políticos, económicos y sociales	Porcentaje de los actores sociales, económicos y políticos atendidos	Este indicador mide el porcentaje de conflictos atendidos, respecto a los conflictos detectados en el Estado para su atención y solución en su área de origen	(Actores en conflicto atendidos/ Actores en conflicto detectados) * 100	Porcentaje / Trimestral	Gestión / Eficacia	Inconformidad de la sociedad	Registros administrativos de la secretaría general de gobierno.....	C	CP	NC	C	CP
C2 Acuerdos de los grupos inconformes en la solución tomada	Porcentaje de acuerdos tomados en forma concensuada	Mide el porcentaje de acuerdos tomados en forma concensuada, respecto al total de conflictos presentados	(Resolución aceptada por el actor en conflicto/ Resolución propuesta por el actor en conflicto) * 100	Porcentaje / Trimestral	Gestión / Eficacia	Falta de apoyos de las dependencias correspondientes	Registros de la dirección de estudios sociopolíticos.....	C	C	NC	C	CP
C3 Los acuerdos se atienden en forma eficiente por instancias correspondientes	Porcentaje de acuerdos atendidos eficientemente	Muestra el porcentaje de conflictos atendidos en forma eficiente, respecto al total de conflictos presentados. A través de acuerdos formalizados con los actores y que se han cumplido.	(Acuerdos atendidos eficientemente/ Acuerdos totales) * 100	Porcentaje / Trimestral	Gestión / Eficacia	La sociedad demanda de manera excesiva recibiendo ineficiencia en los servicios	Registros de la dirección de estudios sociopolíticos..	C	C	C	C	CP
Actividades												
C1A1 Atención y seguimiento de las peticiones para audiencia solicitadas por la ciudadanía y por actores sociales, económicos y políticos	Porcentaje de peticiones para audiencia solicitadas y atendidas.	Mide el porcentaje de peticiones para audiencias que solicita la ciudadanía, actores políticos, sociales y económicos	(Total de audiencias atendidas/total de audiencias solicitadas)*100	Porcentaje / Trimestral	Gestión / Eficacia	Inconformidad y necesidades de la sociedad	Archivos Administrativos del Despacho del Secretario General de Gobierno...	C	C	NC	C	CP

Nota: Las metas se definirán hasta la publicación definitiva del Presupuesto de Egresos 2021 en el Periódico Oficial

*Nomenclaturas: 1.- Características del indicador: C = Claro, R = Relevante, E= Económico, M = Monitoreable y A = Adecuado.
2.- Valoración Características del indicador: C = Cumple, CP = Cumple Parcialmente y NC = No Cumple

GOBIERNO DEL ESTADO DE NAYARIT

PRESUPUESTO DE EGRESOS DEL ESTADO DE NAYARIT 2021

PRESUPUESTO BASADO EN RESULTADOS

MATRIZ DE INDICADORES PARA RESULTADOS (MIR)

DEPENDENCIA:	Secretaría General de Gobierno (SGG)	MIR SGG

PED 2017-2021 CLAVE FUNCIONAL

O. EST	O. ESP.		FIN	FUN	SF	M	PP	NOMBRE DEL PROGRAMA PRESUPUESTARIO (PP)	PP principal	PP indirecto	Gasto Corriente	Gasto Invers.
			01	03	02	E	013	**Gestión y Concertación Política para el Buen Gobierno (Concertación Política)**	X		X	

Nombre de Beneficiarios:

Nivel/Resumen Narrativo	Nombre del Indicador	Definición	Fórmula	Unidad de Medida / Frecuencia		Tipo de Indicador/ Dimensión a medir		Supuestos	Medios de verificación	Características del Indicador*				
C2A1 Elaboración de acuerdos para la solución de conflictos sociales	Porcentaje de acuerdos firmados por grupos inconformes	Mide el porcentaje del número de acuerdos firmados para la solución de conflictos sociales por grupos inconformes	(Total de acuerdos firmados/Total de acuerdos presentados)*100	Porcentaje	Trimestral	Gestión	Eficacia	La sociedad demanda de manera excesiva recibiendo falta de apoyo entre actores políticos	Archivos Administrativos del Despacho del Secretario General de Gobierno..	C	C	C	C	C P
C3A1 Seguimiento de los acuerdos aceptados por los grupos políticos, económicos y sociales	Porcentaje de acuerdos solucionados por conflictos sociales	Mide el porcentaje de acuerdo solucionados derivados de conflictos sociales.	(Total de acuerdos solucionados/Total de acuerdos emitidos)*100	Porcentaje	Trimestral	Gestión	Eficacia	La cantidad de acuerdos ha sido limitado por motivo de la contingencia que presentamos por la pandemia de covid 19.	Archivos Administrativos del Despacho del Secretario General de Gobierno..	C	C	C	C	C

Nota: Las metas se definirán hasta la publicación definitiva del Presupuesto de Egresos 2021 en el Periódico Oficial

*Nomenclaturas: 1.- Características del indicador: C = Claro, R = Relevante, E= Económico, M = Monitoreable y A = Adecuado.
2.- Valoración Características del indicador: C = Cumple, CP = Cumple Parcialmente y NC = No Cumple

0597

GOBIERNO DEL ESTADO DE NAYARIT

PRESUPUESTO DE EGRESOS DEL ESTADO DE NAYARIT 2021

PRESUPUESTO BASADO EN RESULTADOS

MATRIZ DE INDICADORES PARA RESULTADOS (MIR)

0565

DEPENDENCIA:	Secretaría General de Gobierno (SGG)	MIR SGG

PED 2017-2021 CLAVE FUNCIONAL

O. EST	O. ESP.		FIN	FUN	SF	M	PP	NOMBRE DEL PROGRAMA PRESUPUESTARIO (PP)	PP principal	PP Indirecto	Gasto Corriente	Gasto Invers.
			01	03	02	E	013	Gestión y Concertación Política para el Buen Gobierno (SIPINNA)	X		X	

Nombre de Beneficiarios:

Fin

Nivel/Resumen Narrativo	Nombre del Indicador	Definición	Fórmula	Unidad de Medida / Frecuencia	Tipo de Indicador/ Dimensión a medir	Supuestos	Medios de verificación	C	R	E	M	A
Contribución al cumplimiento de los indicadores y metas de los objetivos nacionales de derechos de niñas, niños y adolescentes, vinculándolos a la Agenda 2030 de los objetivos para el desarrollo sostenible.	Porcentaje de indicadores estatales de los objetivos nacionales de derechos de niñas, niños y adolescentes, vinculados a la Agenda 2030 con avance positivo de meta registrada	Acceso a Servicios de Salud Igualdad y No Discriminación Identidad y Registros de Nacimientos Participación de Niñas, Niño y Adolescentes;	(Número de indicadores estatales con avance positivo de meta registrada/Número de indicadores estatales)*100	Porcentaje Anual	Estratégico Eficiencia	Indicadores estatales con avance positivo vinculados a la Agenda 2030	Sistema de Protección Integral de Niñas, Niños y Adolescentes (SIPINNA), Secretaria de Salud. Registro Civil Sistema Nacional para el Desarrollo Integral de la Familia (DIF). Archivos administrativos del Sistema de Protección Integral de Niñas, Niños y Adolescentes (SIPINNA)	C	C	C	C	C
Contribución al cumplimiento de los indicadores y metas de los objetivos nacionales de derechos de niñas, niños y adolescentes, vinculándolos a la Agenda 2030 de los objetivos para el desarrollo sostenible.	Porcentaje de Hechos presuntamente violatorios de derechos humanos de las niñas, niños y adolescentes de Nayarit en relación a los de todo el país	Hechos presuntamente violatorios de derechos humanos registrados en los expedientes de queja calificados concluidos por los organismos de protección de derechos humanos, de Nayarit y de México en la categoría de Derechos de las niñas, niños y adolescentes	(Hechos presuntamente violatorios de derechos humanos de las niñas, niños y adolescentes en Nayarit / Hechos presuntamente violatorios de derechos humanos de las niñas, niños y adolescentes en México)*100	Porcentaje Anual	Estratégico Eficiencia	Dependencias estatales, comprometidas para la identificación de los derechos violentados de las niñas, niños y adolescentes en relación a todo el país.	Instituto Nacional de Estadística y Geografía (INEGI). Censo Nacional de Derechos Humanos Federal 2019. Tabulados básicos. Link.- https://www.inegi.org.mx/programas/cndhe/2019/default.html#Tabulados Tabulados predefinidos.- Ejercicio de la función en materia de protección de derechos humanos	C	C	C	C	C

Propósito

								C	R	E	M	A
La Dependencias Estatales y municipales que se encargan de la protección integral de niñas, niños y adolescentes de Nayarit otorgan atención con constancia y seguimiento	Variación porcentual de número de casos identificados de omisión de atención y/o violación de derechos de niñas, niños y adolescente en Dependencias Estatales y municipales	Casos identificados de omisión de atención y/o violación de derechos de niñas, niños y adolescente en Dependencias Estatales y municipales	((Número de casos identificados de omisión de atención y/o violación de derechos de niñas, niños y adolescente en Dependencias Estatales y municipales en el año actual/número de casos identificados de omisión de atención y/o violación de derechos de niñas, niños y adolescente en Dependencias Estatales y	Porcentaje Anual	Estratégico Eficiencia	Dependencias estatales y municipales, comprometidas para la identificación de omisiones de atención y/o violación de los derechos de las niñas, niños y adolescentes.	Instituto Nacional de Estadística y Geografía (INEGI), Censo Nacional de Derechos Humanos Federal 2019. Tabulados básicos. Link.- https://www.inegi.org.mx/programas/cnd	C	C	C	C	C

Nota: Las metas se definirán hasta la publicación definitiva del Presupuesto de Egresos 2021 en el Periódico Oficial

*Nomenclaturas: 1.- Características del indicador: C = Claro, R = Relevante, E= Económico, M = Monitoreable y A = Adecuado.
2.- Valoración Características del indicador: C = Cumple, CP = Cumple Parcialmente y NC = No Cumple

GOBIERNO DEL ESTADO DE NAYARIT

PRESUPUESTO DE EGRESOS DEL ESTADO DE NAYARIT 2021

PRESUPUESTO BASADO EN RESULTADOS

MATRIZ DE INDICADORES PARA RESULTADOS (MIR)

DEPENDENCIA:	Secretaría General de Gobierno (SGG)	MIR SGG

PED 2017-2021 CLAVE FUNCIONAL

O. EST	O. ESP.		FIN	FUN	SF	M	PP	NOMBRE DEL PROGRAMA PRESUPUESTARIO (PP)	PP principal	PP Indirecto	Gasto Corriente	Gasto Invers.
			01	03	02	E	013	**Gestión y Concertación Política para el Buen Gobierno (SIPINNA)**	X		X	

Nombre de Beneficiarios:

Nivel/Resumen Narrativo	Nombre del Indicador	Definición	Fórmula	Unidad de Medida / Frecuencia		Tipo de Indicador/ Dimensión a medir	Supuestos	Medios de verificación	Características del indicador*				
			municipales en el año anterior)-1)*100					he/2019/default.html#Tabulados Tabulados predefinidos.- Ejercicio de la función en materia de protección de					
Componente									C	R	E	M	A
C1.- Acciones entre las dependencias y las entidades competentes de la Administración Pública Estatal en materia de protección de los derechos de la niñez y la adolescencia coordinadas	Porcentaje de cumplimiento de los compromisos adquiridos con la Conferencia Nacional de Gobernadores (CONAGO) , a través de las dependencias estatales involucradas	Mide el porcentaje de cumplimiento del programa de supervisión a las 12 dependencias gubernamentales en relación a los seguimientos de los compromisos establecidos en reuniones de coordinación	(Número de compromisos cumplidos/número de compromisos acordados en reuniones de coordinación)* 100	Porcentaje	Trimestral	Gestión Eficacia	Dependencias comprometidas para lograr los compromisos adquiridos con la CONAGO.	Sistema de Protección Integral de Niñas, Niños y Adolescentes (SIPINNA), Secretaría General de Gobierno, Secretaría de Salud, Secretaría de Educación Pública, Secretaría de Bienestar e igualdad sustantiva, Secretaría del Trabajo, productividad y Desarrollo, Instituto de la Juventud, Procuraduría de Protección de niñas y niños, Sistema de Desarrollo integral de la Familia, Comisión Estatal de la defensa de los Derechos Humanos, Fiscalía General del Estado de Nayarit. Archivos administrativos del Sistema de Protección Integral de Niñas, Niños y Adolescentes (SIPINNA)	C	C	C	C	C
C2-Acciones de gestión integral para establecer y garantizar el cumplimiento de la política estatal de derechos de niñas, niños y adolescentes con un enfoque integral, transversal y con	Porcentaje de cumplimiento en actividades de gestión integral	Mide el porcentaje de las Acciones de gestión integral implementadas: 1.-revision de legislación, 2.-mecanismos de participación y de 3.- coordinación, 4.- difusión y comunicación social, 5.- operación de Sipinna Municipales, 6.- acciones con los tres órdenes de gobierno y actores	(Número de la actividades de gestión integral promovidas/Número de actividades de gestión integral existentes)*100	Porcentaje	Trimestral	Gestión Eficacia	Actividades de Gestión Integral Implementadas	Las dependencias del Sistema de Protección Integral de Niñas, Niños y Adolescentes (SIPINNA), los	C	C	C	C	C

Nota: Las metas se definirán hasta la publicación definitiva del Presupuesto de Egresos 2021 en el Periódico Oficial

*Nomenclaturas: 1.- Características del indicador: C = Claro, R = Relevante, E= Económico, M = Monitoreable y A = Adecuado.
2.- Valoración Características del indicador: C = Cumple, CP = Cumple Parcialmente y NC = No Cumple

GOBIERNO DEL ESTADO DE NAYARIT

PRESUPUESTO DE EGRESOS DEL ESTADO DE NAYARIT 2021

PRESUPUESTO BASADO EN RESULTADOS

MATRIZ DE INDICADORES PARA RESULTADOS (MIR)

0567

DEPENDENCIA:	Secretaría General de Gobierno (SGG)	MIR SGG

PED 2017-2021 CLAVE FUNCIONAL

O. EST	O. ESP.		FIN	FUN	SF	M	PP	NOMBRE DEL PROGRAMA PRESUPUESTARIO (PP)	PP principal	PP indirecto	Gasto Corriente	Gasto Invers.
			01	03	02	E	013	**Gestión y Concertación Política para el Buen Gobierno (SIPINNA)**	X		X	
Nombre de Beneficiarios:												

Nivel/Resumen Narrativo	Nombre del Indicador	Definición	Fórmula	Unidad de Medida / Frecuencia	Tipo de Indicador/ Dimensión a medir	Supuestos	Medios de verificación	Características del indicador*				
perspectiva de derechos promovidas		estratégicos,7.- generación y acceso a información					Municipios y Arte y Cultura. Archivos administrativos del Sistema de Protección Integral de Niñas, Niños y Adolescentes (SIPINNA)					
C3.- Instrumentos, políticas, procedimientos, servicios y acciones de protección de derechos de niñas, niños y adolescentes, conformado por las dependencias y entidades de la Administración Pública Estatal ejecutados.	Porcentaje de instrumentos, políticas, procedimientos, servicios y acciones de protección de derechos de niñas, niños y adolescentes establecidos por la CONAGO ejecutados	Mide el porcentaje de instrumentos, procedimientos y servicios y acciones como son: Encuestas, mecanismos de coordinación, capacitaciones, formatos de convenios, entre otros	(Número de instrumentos, políticas, procedimientos, servicios y acciones ejecutados/Número de instrumentos, políticas, procedimientos, servicios y acciones establecidos por la CONAGO)*100	Porcentaje Trimestral	Gestión Eficacia	instrumentos, políticas, procedimientos, servicios y acciones ejecutadas, establecidos por la CONAGO	A, Secretaría General de Gobierno, Secretaría de Salud, Secretaría de Educación Pública, Secretaría de Bienestar e igualdad sustantiva, Secretaría del Trabajo, productividad y Desarrollo, Instituto de la Juventud, Procuraduría de Protección de niñas y niños, Sistema de Desarrollo Integral de la Familia, Comisión Estatal de la defensa de los Derechos Humanos, Fiscalía General del Estado de Nayarit. Archivos administrativos del Sistema de Protección Integral de Niñas, Niños y Adolescentes (SIPINNA)	C	C	C	C	C
C4.- Indicadores y metas de los objetivos nacionales de derechos de niñas, niños y adolescentes, vinculándolos a la Agenda 2030 de los objetivos para el desarrollo sostenible con seguimiento.	Porcentaje de Indicadores y metas de los objetivos nacionales de derechos de niñas, niños y adolescentes, vinculándolos a la Agenda 2030 con seguimiento	Mide el porcentaje de Indicadores y metas de los objetivos nacionales de derechos de niñas, niños y adolescentes, vinculándolos a la Agenda 2030	(Número Indicadores y metas de los objetivos nacionales de derechos de niñas, niños y adolescentes, vinculándolos a la Agenda 2030 con seguimiento/Número Indicadores y metas de los objetivos nacionales de derechos de niñas, niños y adolescentes, vinculándolos a la	Porcentaje Trimestral	Gestión Eficacia	Indicadores y metas de los objetivos nacionales con seguimiento vinculados a la agenda 2030	Registros administrativos del Sistema de Protección Integral de Niñas, Niños y Adolescentes (SIPINNA). Archivos administrativos del Sistema de	C	C	C	C	C

Nota: Las metas se definirán hasta la publicación definitiva del Presupuesto de Egresos 2021 en el Periódico Oficial

*Nomenclaturas: 1.- Características del indicador: C = Claro, R = Relevante, E= Económico, M = Monitoreable y A = Adecuado.
2.- Valoración Características del indicador: C = Cumple, CP = Cumple Parcialmente y NC = No Cumple

GOBIERNO DEL ESTADO DE NAYARIT

PRESUPUESTO DE EGRESOS DEL ESTADO DE NAYARIT 2021

PRESUPUESTO BASADO EN RESULTADOS

MATRIZ DE INDICADORES PARA RESULTADOS (MIR)

DEPENDENCIA:	Secretaría General de Gobierno (SGG)	MIR SGG

PED 2017-2021 CLAVE FUNCIONAL

O. EST	O. ESP.		FIN	FUN	SF	M	PP	NOMBRE DEL PROGRAMA PRESUPUESTARIO (PP)	PP principal	PP indirecto	Gasto Corriente	Gasto Invers.
			01	03	02	E	013	**Gestión y Concertación Política para el Buen Gobierno (SIPINNA)**	X		X	

Nombre de Beneficiarios:

Nivel/Resumen Narrativo	Nombre del Indicador	Definición	Fórmula	Unidad de Medida / Frecuencia	Tipo de Indicador/ Dimensión a medir	Supuestos	Medios de verificación	Características del Indicador*				
			Agenda 2030 establecidos)*100				Protección Integral de Niñas, Niños y Adolescentes (SIPINNA)					
C5.- Capacitación sobre comunicación organizacional incluyente que promueva la igualdad y la no discriminación. Capacitación y formación al funcionario público sobre la prevención a la trata de personas con fines de explotación sexual y laboral de niñas, niños y adolescentes en el sector de los viajes y el turismo realizadas	Variación porcentual de funcionarios públicos capacitados y formados vinculados con la atención de niñas, niños y adolescentes	Mide la variación porcentual de funcionarios capacitados con Cursos, talleres impartidos sobre comunicación organizacional incluyente, igualdad, no discriminación, prevención a la trata de personas con fines de explotación sexual y laboral de niñas, niños y adolescentes.	((Número de funcionarios públicos vinculados con la atención de niñas, niños y adolescentes capacitados y formados en el año actual/Número de funcionarios públicos vinculados con la atención de niñas, niños y adolescentes capacitados y formados en el año anterior)-1)*100	Porcentaje Anual	Gestión Eficacia	Funcionarios públicos capacitados y formados en materia de niñez y adolescencia	Registros administrativos del Sistema de Protección Integral de Niñas, Niños y Adolescentes (SIPINNA). Archivos administrativos del Sistema de Protección Integral de Niñas, Niños y Adolescentes (SIPINNA)	C	C	C	C	C
C5.- Capacitación sobre comunicación organizacional incluyente que promueva la igualdad y la no discriminación. Capacitación y formación al funcionario público sobre la prevención a la trata de personas con fines de explotación sexual y laboral de niñas, niños y adolescentes en el sector de los viajes y el turismo realizadas	Porcentaje de dependencias vinculadas con la atención de niñas, niños y adolescentes capacitadas y formadas	Mide el porcentaje de dependencias que están vinculadas con la atención de niñas, niños y adolescentes	(Número dependencias vinculadas con la atención de niñas, niños y adolescentes capacitadas y formadas /Número de dependencia vinculados con la atención de niñas, niños y adolescentes existentes)*100	Porcentaje Semestral	Gestión Eficacia	Dependencias capacitadas y formadas en materia de intención a la niñez y adolescencia.	Registros administrativos del Sistema de Protección Integral de Niñas, Niños y Adolescentes (SIPINNA). Archivos administrativos del Sistema de Protección Integral de Niñas, Niños y Adolescentes (SIPINNA).	C	C	C	C	C

Actividades

								C	R	E	M	A
C1A1 Realización de reuniones mensuales por dependencia para revisar la legislación civil, laboral y administrativa que obstaculice la garantía de ejercicio de los derechos de niñas, niños y adolescentes.	Porcentaje de reuniones celebradas por dependencia	Mide el porcentaje de reuniones celebradas con las diversas instancias gubernamentales para revisar la legislación civil, laboral y administrativa que garantice el ejercicio de los derechos de niñas, niños y adolescentes.	(Número de reuniones celebradas con dependencias / Número de reuniones programadas con dependencias) *100	Porcentaje Trimestral	Gestión Eficacia	Dependencias comprometidas para lograr el cumplimiento y eficacia de reuniones Gubernamentales	Registros administrativos del Sistema de Protección Integral de Niñas, Niños y Adolescentes (SIPINNA). Archivos administrativos del Sistema de Protección Integral de Niñas, Niños y Adolescentes (SIPINNA)	C	C	C	C	C

Nota: Las metas se definirán hasta la publicación definitiva del Presupuesto de Egresos 2021 en el Periódico Oficial

*Nomenclaturas: 1.- Características del Indicador: C = Claro, R = Relevante, E= Económico, M = Monitoreable y A = Adecuado.
2.- Valoración Características del Indicador: C = Cumple, CP = Cumple Parcialmente y NC = No Cumple

GOBIERNO DEL ESTADO DE NAYARIT

PRESUPUESTO DE EGRESOS DEL ESTADO DE NAYARIT 2021

PRESUPUESTO BASADO EN RESULTADOS

MATRIZ DE INDICADORES PARA RESULTADOS (MIR)

059

DEPENDENCIA:	Secretaría General de Gobierno (SGG)	MIR SGG

PED 2017-2021 CLAVE FUNCIONAL

O. EST	O. ESP.		FIN	FUN	SF	M	PP	NOMBRE DEL PROGRAMA PRESUPUESTARIO (PP)	PP principal	PP indirecto	Gasto Corriente	Gasto invers.
			01	03	02	E	013	**Gestión y Concertación Política para el Buen Gobierno (SIPINNA)**	X		X	

Nombre de Beneficiarios:

Nivel/Resumen Narrativo	Nombre del Indicador	Definición	Fórmula	Unidad de Medida / Frecuencia	Tipo de Indicador/ Dimensión a medir	Supuestos	Medios de verificación	Características del Indicador*				
C2A1 Establecimiento de mecanismos de coordinación y colaboración a nivel nacional, que permitan a la infancia ejercer su derecho a la participación, de acuerdo a su edad.	Porcentaje de cumplimiento de los mecanismos adquiridos a nivel nacional	Mide el porcentaje de mecanismos de coordinación y colaboración a nivel nacional, que permitan a la infancia ejercer su derecho a la participación, de acuerdo a su edad.	(Mecanismos aplicados que permiten a la infancia ejercer su derecho a la participación, de acuerdo a su edad/Mecanismos de coordinación y colaboración a nivel nacional)*100	Porcentaje Trimestral	Gestión Eficacia	Que existan los Mecanismos de coordinación a nivel nacuional	Registros administrativos del Sistema de Protección Integral de Niñas, Niños y Adolescentes (SIPINNA) Archivos administrativos del Sistema de Protección Integral de Niñas, Niños y Adolescentes (SIPINNA)	C	C	C	C	C
Coordinación con los municipios para la difusión y promoción de los derechos de niñez y adolescencia.	Porcentaje de municipios coordinados para difundir y promocionar los derechos de niñez y adolescencia	Mide el porcentaje de municipios coordinados para la difusión y promoción de los derechos de niñez y adolescencia.	(Número de municipios visitados para la difusión y promoción de los derechos de niñez y adolescencia/Total de municipios)	Porcentaje Trimestral	Gestión Eficacia	Municipios coordinados para la difusión y promoción de los derecho de NNA. Registros administrativos del Sistema de Protección Integral de Niñas, Niños y Adolescentes (SIPINNA)	Registros administrativos del Sistema de Protección Integral de Niñas, Niños y Adolescentes (SIPINNA). Archivos administrativos del Sistema de Protección Integral de Niñas, Niños y Adolescentes (SIPINNA).	C	C	C	C	C
C4A1 Elaboración del diseño y articulación estatal de un modelo de prevención, atención y erradicación de la violencia contra niñas, niños y adolescentes.	Porcentaje de cumplimiento de modelos de prevención para la erradicación de la violencia contra niñas, niños y adolescentes.	Midel el porcentaje del Diseño y articulación estatal de modelos de prevención, atención y erradicación de la violencia contra niñas, niños y adolescentes.	(Número de diseño y articulación de modelos para la prevención, atención y erradicación de la violencias implementados / Número de diseño y articulación de modelos de prevención, atención y erradicación de la violencias existentes)* 100	Porcentaje Trimestral	Eficacia	Modelos articulados de prevención, atención y erradicación de la violencia de la niñez y adolescenciencia	Registros administrativos del Sistema de Protección Integral de Niñas, Niños y Adolescentes (SIPINNA) Archivos administrativos del Sistema de Protección Integral de Niñas, Niños y Adolescentes (SIPINNA)	C	C	C	C	C
C5A1 Instalación de sistemas municipales de protección integral de niñas, niños y adolescentes	Porcentaje de sistemas municipales instalados	Este indicador mide el porcentaje de cumplimiento del programa de instalación de sistemas municipales para sensibilizar a los funcionarios públicos sobre protección integral y derechos de niñas, niños y adolescente	(Sistemas municipales instalados / sistemas municipales programados)*100	Porcentaje Anual	Gestión Eficacia	Ayuntamientos disponibles y comprometidos para la instalación de sistemas municipales	Registros administrativos del Sistema de Protección Integral de Niñas, Niños y Adolescentes (SIPINNA) Archivos	C	C	C	C	C

Nota: Las metas se definirán hasta la publicación definitiva del Presupuesto de Egresos 2021 en el Periódico Oficial

*Nomenclaturas: 1.- Características del indicador: C = Claro, R = Relevante, E= Económico, M = Monitoreable y A = Adecuado.
2.- Valoración Características del indicador: C = Cumple, CP = Cumple Parcialmente y NC = No Cumple

GOBIERNO DEL ESTADO DE NAYARIT

PRESUPUESTO DE EGRESOS DEL ESTADO DE NAYARIT 2021

PRESUPUESTO BASADO EN RESULTADOS

MATRIZ DE INDICADORES PARA RESULTADOS (MIR)

DEPENDENCIA:	Secretaría General de Gobierno (SGG)	MIR SGG

PED 2017-2021 CLAVE FUNCIONAL

O. EST	O. ESP.		FIN	FUN	SF	M	PP	NOMBRE DEL PROGRAMA PRESUPUESTARIO (PP)	PP principal	PP indirecto	Gasto Corriente	Gasto Invers.
			01	03	02	E	013	**Gestión y Concertación Política para el Buen Gobierno (SIPINNA)**	X		X	
Nombre de Beneficiarios:												

Nivel/Resumen Narrativo	Nombre del Indicador	Definición	Fórmula	Unidad de Medida / Frecuencia	Tipo de Indicador/ Dimensión a medir	Supuestos	Medios de verificación	Características del Indicador*
							administrativos del Sistema de Protección Integral de Niñas, Niños y Adolescentes (SIPINNA)	

Nota: Las metas se definirán hasta la publicación definitiva del Presupuesto de Egresos 2021 en el Periódico Oficial

*Nomenclaturas: 1.- Características del indicador: C = Claro, R = Relevante, E= Económico, M = Monitoreable y A = Adecuado.
2.- Valoración Características del indicador: C = Cumple, CP = Cumple Parcialmente y NC = No Cumple

0570

GOBIERNO DEL ESTADO DE NAYARIT

PRESUPUESTO DE EGRESOS DEL ESTADO DE NAYARIT 2021

PRESUPUESTO BASADO EN RESULTADOS

MATRIZ DE INDICADORES PARA RESULTADOS (MIR)

0571

DEPENDENCIA:	Secretaría General de Gobierno (SGG)	MIR SGG

PED 2017-2021 CLAVE FUNCIONAL

O. EST	O. ESP.		FIN	FUN	SF	M	PP	NOMBRE DEL PROGRAMA PRESUPUESTARIO (PP)	PP principal	PP indirecto	Gasto Corriente	Gasto Invers.
			01	03	02	E	013	**Gestión y Concertación Política para el Buen Gobierno (Defensoría de Oficio)**	X		X	
Nombre de Beneficiarios:												

Nivel/Resumen Narrativo	Nombre del Indicador	Definición	Fórmula	Unidad de Medida / Frecuencia	Tipo de Indicador/ Dimensión a medir	Supuestos	Medios de verificación	Características del indicador*				
								C	R	E	M	A
Fin												
La ciudadania percibe la atención oportuna y positiva del Gobierno	Porcentaje de incremento de demandas concluidas anual	Mide el porcentaje de casos con proceso terminado del año actual sobre porcentaje de casos con proceso terminado del año anterior.	((Porcentaje de casos con proceso terminado del año actual / Porcentaje de casos en proceso terminado del año anterior) -1) * 100	Porcentaje / Anual	Estratégico / Eficiencia	En el instituto de la defensoria publica de nayarit, buscamos que los procesos de los juicios lleguen a su culminación de manera satisfactoria	Reporte anual de los informes de los asesores y defensores públicos	C	C	C	C	C
Propósito								C	R	E	M	A
Servicio eficaz de asesoría legal gratuita	Porcentaje de atención a demandas	Mide el porcentaje de trámites en proceso contra trámites iniciados (Continuidad en las demandas).	(Número de demandas en proceso iniciales / Número de demandas presentadas) * 100	Porcentaje / Anual	Estratégico / Eficiencia	Las demandas iniciales y presentadas son las mismas, ya que se busca que se llegue a la resolución de manera satisfactoria de todos los asuntos	Informe estadístico mensual del Instituto de la Defensoría Pública y Asistencia Jurídica de Nayarit.	C	C	C	C	C
Componente								C	R	E	M	A
C1 Atención oportuna de demandas	Promedio de demandas por defensor	Mide el promedio de demandas atendidas por cada defensor de oficio mensualmente.	Número de usuarios que presentan su demanda / Número de abogados que brindan asesoría	Porcentaje / Trimestral	Gestión / Eficacia	El gran cúmulo de demandas se origina por la afluencia de los usuarios, ya que no cuentan con el recurso económico para realizar sus tramite y servicios.	Informe estadístico mensual del Instituto de la Defensoría Pública y Asistencia Jurídica de	C	C	C	C	C
C2 Existe selección de usuarios	Porcentaje de usuarios seleccionados para asesoría legal	Mide el porcentaje de usuarios los cuales de acuerdo a un estudio Socio económico tiene recursos limitados y son seleccionados para asesoría legal gratuita.	(Número de usuarios que se les brinda asesoría legal / Número de usuarios evaluados bajo estudio socio económico) * 100	Porcentaje / Trimestral	Gestión / Eficacia	El Instituto de la Defensoria Pública y Asistencia Jurídica recaba información personal, académica y de ingresos mediante una ficha de estudios orioeconómicos dentro de la	Informe estadístico mensual del Instituto de la Defensoría Pública y Asistencia Jurídica de	C	C	C	C	C
C3 Optimización de tiempos por trámites y traslados	Porcentaje de optimización de tiempos	Mide el porcentaje de agilización en los términos del procedimiento.	(Número de traslados a juzgados en autobuses públicos / Número de traslados a juzgados totales) * 100	Porcentaje / Trimestral	Gestión / Eficacia	Contamos con pocos Vehículos para poder trasladar a los Defensores públicos Asesores Jurídicos a los distintos órganos jurisdiccionales para poderles brindar un mejor servicio.	hoja del registro del usuario.....	C	C	C	C	C
C4 Rápidez en la atención	Tiempo promedio de espera del usuario	Mide el tiempo de espera del usuario para recibir su atención.	Sumatoria de tiempo de espera del usuario / Número de usuarios atendidos	Promedio / Trimestral	Gestión / Eficacia	Optimizar el tiempo de espera de los usuarios para que sean atendidos por los Defensores y Asesores Jurídicos	hoja del registro del usuario.....	C	C	C	C	C
Actividades								C	R	E	M	A

Nota: Las metas se definirán hasta la publicación definitiva del Presupuesto de Egresos 2021 en el Periódico Oficial

*Nomenclaturas: 1.- Características del indicador: C = Claro, R = Relevante, E= Económico, M = Monitoreable y A = Adecuado.
2.- Valoración Características del indicador: C = Cumple, CP = Cumple Parcialmente y NC = No Cumple

GOBIERNO DEL ESTADO DE NAYARIT

PRESUPUESTO DE EGRESOS DEL ESTADO DE NAYARIT 2021

PRESUPUESTO BASADO EN RESULTADOS

MATRIZ DE INDICADORES PARA RESULTADOS (MIR)

DEPENDENCIA:	Secretaría General de Gobierno (SGG)	MIR SGG

PED 2017-2021 CLAVE FUNCIONAL

O. EST	O. ESP.		FIN	FUN	SF	M	PP	NOMBRE DEL PROGRAMA PRESUPUESTARIO (PP)	PP principal	PP indirecto	Gasto Corriente	Gasto Invers.
			01	03	02	E	013	**Gestión y Concertación Política para el Buen Gobierno (Defensoría de Oficio)**	X		X	
Nombre de Beneficiarios:												

Nivel/Resumen Narrativo	Nombre del Indicador	Definición	Fórmula	Unidad de Medida / Frecuencia	Tipo de Indicador/ Dimensión a medir	Supuestos	Medios de verificación	Características del indicador*				
C1A1 Realización de asesorías en materia legal de los defensores de oficio de Gobierno del Estado	Porcentaje de asesorías requeridas por usuarios referente a demandas legales	Mide el porcentaje de asesorías brindadas a usuarios por los defensores de oficio de Gobierno del Estado en materia legal jurídica.	(Total de asesorías realizadas/Total de asesorías solicitadas)*100	Porcentaje Trimestral	Gestión Eficacia	El instituto de defensoría pública les brinda el servicio a todos los usuarios que requieren de un trámite o servicio de manera gratuita.	Informe estadístico mensual del Instituto de la Defensoría Pública y Asistencia Jurídica de	C P	C	C	C	C P
C2A1 Aplicación de estudio socio-económico a los usuarios que requieren el servicio de asesoría legal brindada por los defensores de oficio de Gobierno del Estado.	Porcentaje de estudios socio-económicos aplicados a usuarios que cumplen con los lineamientos de la Ley Defensoría Pública	Mide el porcentaje de estudios socio-económicos que son aplicados a los usuarios que asisten al Instituto de Defensoría de oficio a solicitar el servicio de asesoría legal y que cumplen con los Lineamientos de la Ley de Defensoría Pública.	(Número de estudios socioeconómicos aplicados a usuarios que solicitan asesoría legal que cumplen con los lineamientos de la Ley Defensoría Pública/ Número de estudios socioeconómicos aplicados a usuarios que solicitan asesoría legal)*100	Porcentaje Semestral	Gestión Eficacia	El instituto de defensoría pública le brinda el servicio a todos los usuarios que requieren de un trámite de manera gratuita.	Informe estadístico mensual del Instituto de la Defensoría Pública y Asistencia Jurídica de Nayarit..	C P	C	C	C	C
C3A1 Elaboración de trámites y traslado de los Defensores públicos y Asesores Jurídicos ante los distintos órganos jurisdiccionales que existen en el Estado.	Porcentaje de trámites y traslados realizados de los defensores, asesores y usuarios.	Mide el porcentaje de trámites y traslados realizados de los Defensores públicos y Asesores Jurídicos ante los distintos órganos jurisdiccionales que existen en el Estado.	(Total de trámites y traslados realizados/Total de trámites y traslados solicitados)*100	Porcentaje Trimestral	Gestión Eficacia	La afluencia del usuario y la solicitud de patrocinio es la que hace trasladarse a los defensores y asesores a los juzgados y a los diferentes órganos jurisdicciones.	Hoja de registro del usuario.	C	C	C	C	C
C4A1 Atención en el menor tiempo a usuarios en asesorías y trámites	Porcentaje de usuarios atendidos de manera satisfactoria	Mide el porcentaje de usurarios atendidos que no cuentan con recursos económicos y que solicitan un servicio de asesoría y trámites	(Total de usuarios atendidos/Total de usuarios solicitados)*100	Porcentaje Trimestral	Gestión Eficacia	La aglomeración de usuarios se debe a que no cuentan con el recurso económico para poder pagar un abogado particular para presentar sus trámites y servicios	Informe estadístico mensual del Instituto de la Defensoría Pública y Asistencia Jurídica de	C	C	C	C	C

Nota: Las metas se definirán hasta la publicación definitiva del Presupuesto de Egresos 2021 en el Periódico Oficial

*Nomenclaturas: 1.- Características del indicador: C = Claro, R = Relevante, E= Económico, M = Monitoreable y A = Adecuado.
2.- Valoración Características del indicador: C = Cumple, CP = Cumple Parcialmente y NC = No Cumple

0572

2 INSTITUTO DE ATENCIÓN A MIGRANTES Y FAMILIAS (IAM)

GOBIERNO DEL ESTADO DE NAYARIT

PRESUPUESTO DE EGRESOS DEL ESTADO DE NAYARIT 2021

PRESUPUESTO BASADO EN RESULTADOS

FICHA TÉCNICA DEL PROGRAMA PRESUPUESTAL

I. VINCULACIÓN PLANEACIÓN-PROGRAMACIÓN-PRESUPUESTACIÓN

Plan Estatal de Desarrollo 2017-2021

Eje rector	Eje(s) estratégico (s)	Programa Sectorial o Especial
Gobierno eficiente y seguridad ciudadana	Derechos humanos e igualdad sustantiva	Programa de Gestión Social Integral y Combate a la Pobreza

Lineamiento programático	
	Coordinar con agentes sociales y económicos un conjunto de acciones tendientes a que la sociedad de Nayarit se comprometa a transitar hacia la el respeto pleno a los derechos humanos y la igualdad sustantiva de género

Presupuesto de Egresos 2021

Finalidad funcional del Gasto:	Gobierno

Programa Presupuestal

Clave Funcional:	Nombre del PP:	PP principal	PP indirecto	Gasto Corriente	Gasto Invers.
01 03 07 E 029	Derechos Humanos e Igualdad Sustantiva	X		X	

Descripción de la clasificación funcional del PP

Finalidad:	01	Gobierno
Función:	01 03	Coordinación de la Política de Gobierno
Subfunción:	01 03 07	Población

II. DESCRIPCIÓN GENERAL DEL PROGRAMA PRESUPUESTAL (PP)

Problemática Principal:

Los Migrantes, Transmigrantes, Emigrantes, Inmigrantes, Turistas y sus familias de Nayarit que viven en situación indigna, inhumana y no reciben apoyo digno y humano para dejar de ser víctimas de delitos

Beneficiarios del PP:

Población Potencial:	Población Objetivo:
Migrantes, Transmigrantes, Emigrantes, Inmigrantes, Turistas y sus familias de Nayarit	víctimas de delito

Objetivos Estratégicos del PP:

Fin	Contribuir a reducir los índices de Violación de los derechos humanos mediante los apoyos gestionados por Instituto de Atención y Protección a Migrantes y sus Familias del Estado de Nayarit
Propósito	Los Migrantes, Transmigrantes, Emigrantes, Inmigrantes, Turistas y sus familias de Nayarit adquieren apoyos dignos y humanos para dejar de ser victimas de delitos.

III. RESPONSABLES DEL PROGRAMA PRESUPUESTAL (PP)

Dependencia:	Instituto de Atención a Migrantes y sus Familias (IAM)
Unidad(es) Responsable(s):	(IAM)

0574

GOBIERNO DEL ESTADO DE NAYARIT

PRESUPUESTO DE EGRESOS DEL ESTADO DE NAYARIT 2021

PRESUPUESTO BASADO EN RESULTADOS

MATRIZ DE INDICADORES PARA RESULTADOS (MIR)

0575

DEPENDENCIA:	Instituto de Atención a Migrantes y sus Familias (IAM)	MIR IAM

PED 2017-2021 CLAVE FUNCIONAL

O. EST	O. ESP.		FIN	FUN	SF	M	PP	NOMBRE DEL PROGRAMA PRESUPUESTARIO (PP)	PP principal	PP Indirecto	Gasto Corriente	Gasto Invers.
			01	03	07	E	029	**Derechos Humanos e Igualdad Sustantiva**	X		X	

Nombre de Beneficiarios:

Nivel/Resumen Narrativo	Nombre del Indicador	Definición	Fórmula	Unidad de Medida / Frecuencia	Tipo de Indicador/ Dimensión a medir	Supuestos	Medios de verificación	Características del indicador*				
								C	R	E	M	A
Fin												
Contribuir a reducir los índices de Violación de los derechos humanos mediante los apoyos gestionados por Instituto de Atención y Protección a Migrantes y sus Familias del Estado de Nayarit	Variación Porcentual de casos de violación de derechos humanos atendidos, vinculados y canalizados a petición del migrante del año actual con respecto al anterior	Medir las gestiones y canalizaciones realizadas que a petición del migrante se acercaron a la dependencia de acuerdo a sus necesidades	((Número de casos de violación de derechos humanos atendidos, vinculados y canalizados a petición del migrante en el año actual/Número de casos de violación de derechos humanos atendidos, vinculados y canalizados a petición del migrante en el año anterior)-1) *100	Porcentaje / Anual	Estratégico / Eficiencia	Que existan denuncias sobre las violaciones hacia sus derechos humanos.	Instituto de Atención y Protección al migrante y sus familias del Estado de Nayarit. Hoja de registro administrativo del Instituto de Atención y Protección a Migrantes y sus Familias del Estado de Nayarit.	C	C	C	C	C
Propósito												
Los Migrantes, Transmigrantes, Emigrantes, Inmigrantes, Turistas y sus familias de Nayarit adquieren apoyos dignos y humanos para dejar de ser victimas de delitos.	Variación porcentual de migrantes atendidos satisfactoriamente	Se medirá con el retorno del migrante a esta dependencia cuando no haya sido solucionada de manera positiva y de acuerdo a sus necesidades de su vinculación	((Número de migrantes atendidos satisfactoriamente en el año actual con gestiones en general /Número de migrantes atendidos satisfactoriamente con gestiones en general en el año anterior)-1)*100	Porcentaje / Anual	Estratégico / Eficiencia	Que se realice la vinculación con otras dependencias para brindar atención satisfactoria	Instituto de Atención y Protección al migrante y sus familias del Estado de Nayarit. Hoja de registro administrativo del Instituto de Atención y Protección a Migrantes y sus Familias del Estado de Nayarit	C	C	C	C	C
Componente												
C1 Reinserción, Repatriación y deportación de emigrantes nayaritas a sus comunidades de origen realizadas	Porcentaje de deportados Nayaritas orientados para su reinserción en su comunidad de origen	Mide el porcentaje de emigrantes deportados que reciben orientación y apoyo para su reinserción a sus comunidades de origen	(Número de deportados atendidos para su reinserción que acudieron al Instituto/ Número de Deportados que solicitan apoyo de reinserción que acudieron al Instituto)*100	Porcentaje / Trimestral	Gestión / Eficacia	Cumplan con las expectativas del migrante la gestión realizada	Instituto de Atención y Protección al migrante y sus familias del Estado de Nayarit. Hoja de registro administrativo del Instituto de Atención y Protección a Migrantes y sus Familias del Estado de Nayarit.	C	C	C	C	C
C2.- Gestiones realizadas de Asistencia social en Casos de Deportación a los Migrantes Nayaritas atendidos	Porcentaje de personas con gestiones atendidas de Asistencia Social	Mide la gestión, asistencia y procura la accesibilidad en Refugio, a atención médica, materno infantil, medicina preventiva, hospedaje, cobija y comida así como Evitar la Xenofobia en medida de lo posible	(Número de personas con gestiones atendidas de Asistencia Social / Número de personas con gestiones solicitadas de Asistencia Social)*100	Porcentaje / Trimestral	Gestión / Eficacia	Los Migrantes, Transmigrantes, Emigrantes, Inmigrantes, Turistas y sus familias de Nayarit soliciten asistencia social	Instituto de Atención y Protección al migrante y sus familias del Estado de Nayarit. Hoja de	C	C	C	C	C

Nota: Las metas se definirán hasta la publicación definitiva del Presupuesto de Egresos 2021 en el Periódico Oficial

*Nomenclaturas: 1.- Características del indicador: C = Claro, R = Relevante, E= Económico, M = Monitoreable y A = Adecuado.
2.- Valoración Características del indicador: C = Cumple, CP = Cumple Parcialmente y NC = No Cumple

GOBIERNO DEL ESTADO DE NAYARIT

PRESUPUESTO DE EGRESOS DEL ESTADO DE NAYARIT 2021

PRESUPUESTO BASADO EN RESULTADOS

MATRIZ DE INDICADORES PARA RESULTADOS (MIR)

DEPENDENCIA:	Instituto de Atención a Migrantes y sus Familias (IAM)	MIR IAM

PED 2017-2021 CLAVE FUNCIONAL

O. EST	O. ESP.		FIN	FUN	SF	M	PP	NOMBRE DEL PROGRAMA PRESUPUESTARIO (PP)	PP principal	PP Indirecto	Gasto Corriente	Gasto Invers.
			01	03	07	E	029	**Derechos Humanos e Igualdad Sustantiva**	X		X	
Nombre de Beneficiarios:												

Nivel/Resumen Narrativo	Nombre del Indicador	Definición	Fórmula	Unidad de Medida / Frecuencia	Tipo de Indicador/ Dimensión a medir	Supuestos	Medios de verificación	Características del indicador*				
							registro administrativo del Instituto de Atención y Protección a Migrantes y sus					
C3.- Traslado de manera segura de deportados a su destino de origen gestionados	Variación porcentual de gestiones de apoyos para traslados	Mide el Traslado de manera segura de deportados a su destino de origen, procurando su integridad física y su vulnerabilidad, Se vinculará a petición del interesado migrante con las dependencias gubernamental que sea la correspondiente para dicha petición, solucionando así la incertidumbre de su condición.	((Número de gestiones de apoyos para traslados año actual/Número de gestiones de apoyos para traslados año anterior)-1)*100	Variación Porcentual Trimestral	Gestión	Que soliciten traslados los Migrantes, Transmigrantes, Emigrantes, Inmigrantes, Turistas y sus familias de Nayarit	Instituto de Atención y Protección al migrante y sus familias del Estado de Nayarit. Hoja de registro administrativo del Instituto de Atención y Protección a Migrantes y sus Familias del Estado de Nayarit.	C	C	C	C	C
C4.-Apoyo para la Repatriación de Cadáveres a familias de migrantes recibidos.	Porcentaje de Repatriaciones de Cadáveres gestionados	Mide el apoyo económico requerido por los familiares en el proceso de traslado e inhumación, y brindan asesoría para la realización de los trámites de internación al territorio nacional, con el fin de sepultarla en el país.	(Número repatriaciones de cadáveres realizados /Número Repatriación de Cadáveres gestionados solicitados)*100	Porcentaje Trimestral	Gestión Eficacia	Que soliciten traslado de cadáveres deportados los Migrantes, Transmigrantes, Emigrantes, Inmigrantes, Turistas y sus familias de Nayarit	Instituto de Atención y Protección al migrante y sus familias del Estado de Nayarit.. Hoja de registro administrativo del Instituto de Atención y Protección a Migrantes y sus Familias del Estado de Nayarit.	C	C	C	C	C
C5.- Vinculación y canalización de los migrantes a las dependencias gubernamentales requeridos	Porcentaje de migrantes vinculados y canalizado a dependencias	Mide la Vinculación y canalización con las dependencias gubernamentales correspondientes a migrantes conforme a su requerimientos, solucionando así la incertidumbre de su condición.	(Número de migrantes vinculados y canalizados a dependencias / Número de migrantes que solicitaron vinculación y canalización)*100	Porcentaje Trimestral	Gestión Eficacia	Que soliciten la vinculación y canalización a las dependencias Los Migrantes, Transmigrantes, Emigrantes, Inmigrantes, Turistas y sus familias de Nayarit	Instituto de Atención y Protección al migrante y sus familias del Estado de Nayarit.. Hoja de registro administrativo del Instituto de Atención y Protección a Migrantes y sus Familias del Estado de Nayarit.	C	C	C	C	C

Nota: Las metas se definirán hasta la publicación definitiva del Presupuesto de Egresos 2021 en el Periódico Oficial

*Nomenclaturas: 1.- Características del indicador: C = Claro, R = Relevante, E= Económico, M = Monitoreable y A = Adecuado.
2.- Valoración Características del indicador: C = Cumple, CP = Cumple Parcialmente y NC = No Cumple

GOBIERNO DEL ESTADO DE NAYARIT

PRESUPUESTO DE EGRESOS DEL ESTADO DE NAYARIT 2021

PRESUPUESTO BASADO EN RESULTADOS

MATRIZ DE INDICADORES PARA RESULTADOS (MIR)

0577

DEPENDENCIA:	Instituto de Atención a Migrantes y sus Familias (IAM)	MIR IAM

PED 2017-2021 CLAVE FUNCIONAL

O. EST	O. ESP.		FIN	FUN	SF	M	PP	NOMBRE DEL PROGRAMA PRESUPUESTARIO (PP)	PP principal	PP Indirecto	Gasto Corriente	Gasto Invers.
			01	03	07	E	029	**Derechos Humanos e Igualdad Sustantiva**	X		X	

Nombre de Beneficiarios:

Nivel/Resumen Narrativo	Nombre del indicador	Definición	Fórmula	Unidad de Medida / Frecuencia	Tipo de indicador/ Dimensión a medir	Supuestos	Medios de verificación	Características del indicador*				
								C	R	E	M	A
C6.- Asistencia administrativa (sobre leyes, requisitos burocráticos u otros Datos) a los migrantes realizados	Porcentaje de Administrativa otorgadas	Mide las Asesorías, gestiones y asistencia Administrativa sobre leyes, requisitos u otros, federales, estatales y municipales para que el migrante sea asistido sin abusos y sin perdida de documentos oficiales. Ejemplo: Programa Paisano, Gestiones. Asesorías etc.	(Asesorías, gestiones y asistencia Administrativa otorgadas/Asesorías, gestiones y asistencia Administrativa solicitadas)*100	Porcentaje / Trimestral	Gestión / Eficacia	Que soliciten asesoría administrativa los Migrantes, Transmigrantes, Emigrantes, Inmigrantes, Turistas y sus familias de Nayarit	Instituto de Atención y Protección al migrante y sus familias del Estado de Nayarit.. Hoja de registro administrativo del Instituto de Atención y Protección a Migrantes y sus Familias del Estado de Nayarit	C	C	C	C	C
Actividades												
C1A1.- Asesoría y gestión a los migrantes nayaritas sobre tramites migratorios para su retorno a las comunidades de origen Asesoría sobre tramites migratorios .	Porcentajes de trámites migratorios realizados	Mide los tramites visas, tramite de doble nacionalidad, tramite del social segurily, tramite de repatriación de cadáveres, tramite para el pasaporte , tramité de deportación para su retorno a las comunidades de origen los migrantes, transmigrantes, emigrantes, inmigrantes, turistas y sus familias de Nayarit	(número de de trámites migratorios realizados / números de trámites migratorios gestionados)*100	Porcentaje / Trimestral	Gestión / Eficacia	Que soliciten tramites migratorios los Migrantes, Transmigrantes, Emigrantes, Inmigrantes, Turistas y sus familias de Nayarit	Instituto de Atención y Protección al migrante y sus familias del Estado Protección a Migrantes y sus Familias del Estado de Nayarit. de Nayarit.. Hoja de registro administrativo del Instituto de Atención y	C	C	C	C	C
C1A2.- Vinculación y Colaboración con instituciones enfocadas en el tema laboral (SETRAPRODE, SNE, ICATEN, DIF, AC's) para canalizar el migrante nayarita para la reinserción en el ámbito laboral, familiar y educativo	Porcentaje de Vinculación y colaboración con instituciones realizadas	Mide las Vinculación y Colaboración con instituciones enfocadas en el tema laboral (SETRAPRODE, SNE, ICATEN, DIF, AC's) reinserción en el ámbito laboral, familiar y educativo	(número de Vinculación y colaboración con instituciones realizadas / número de Vinculación y colaboración con instituciones solicitados)*100	Porcentaje / Trimestral	Gestión / Eficacia	Que soliciten Vinculación y Colaboración con instituciones los Migrantes, Transmigrantes, Emigrantes, Inmigrantes, Turistas y sus familias de Nayarit	Instituto de Atención y Protección al migrante y sus familias del Estado de Nayarit.. Hoja de registro administrativo del Instituto de Atención y Protección a Migrantes y sus Familias del Estado de Nayarit.	C	C	C	C	C
C2A1.- Realización de Jornadas de Apoyo en el Estado de Nayarit	Porcentaje de Jornadas de apoyo realizadas	Mide las jornadas de apoyo de las jornadas de orientación y vinculación cada 6 meses	(Número de Jornadas de apoyo realizadas / Número de de Jornadas de apoyo solicitadas) * 100	Porcentaje / Trimestral	Gestión / Eficacia	Que asistan a la jornadas los Migrantes, Transmigrantes, Emigrantes, Inmigrantes, Turistas y sus familias de Nayarit	Instituto de Atención y Protección al migrante y sus familias del Estado de Nayarit.. Hoja de registro administrativo del Instituto de Atención y	C	C	C	C	C

Nota: Las metas se definirán hasta la publicación definitiva del Presupuesto de Egresos 2021 en el Periódico Oficial

*Nomenclaturas: 1.- Características del indicador: C = Claro, R = Relevante, E= Económico, M = Monitoreable y A = Adecuado.
2.- Valoración Características del indicador: C = Cumple, CP = Cumple Parcialmente y NC = No Cumple

GOBIERNO DEL ESTADO DE NAYARIT

PRESUPUESTO DE EGRESOS DEL ESTADO DE NAYARIT 2021

PRESUPUESTO BASADO EN RESULTADOS

MATRIZ DE INDICADORES PARA RESULTADOS (MIR)

DEPENDENCIA:	Instituto de Atención a Migrantes y sus Familias (IAM)	MIR IAM

PED 2017-2021 CLAVE FUNCIONAL

O. EST	O. ESP.		FIN	FUN	SF	M	PP	NOMBRE DEL PROGRAMA PRESUPUESTARIO (PP)	PP principal	PP Indirecto	Gasto Corriente	Gasto Invers.
			01	03	07	E	029	**Derechos Humanos e Igualdad Sustantiva**	X		X	

Nombre de Beneficiarios:

Nivel/Resumen Narrativo	Nombre del Indicador	Definición	Fórmula	Unidad de Medida / Frecuencia	Tipo de Indicador/ Dimensión a medir	Supuestos	Medios de verificación	Características del Indicador*				
							Protección a Migrantes y sus Familias del Estado de Nayarit.					
C3A1.-Creación de ventanillas de Atención en los 20 municipios del Estado	Porcentaje de ventanillas de atención creadas	Mide la creación de ventanillas de atención para los apoyos solicitados en cada municipio (mencionar que tipo de apoyo, asesoría dan las ventanillas)	(Número de ventanillas de atención creadas / Número de ventanillas de atención programadas) *100	Porcentaje / Trimestral	Gestión / Eficacia	Que sean creadas las ventanilla de atención a los Migrantes, Transmigrantes, migrantes, Inmigrantes, Turistas y sus familias de Nayarit	Instituto de Atención y Protección al migrante y sus familias del Estado de Nayarit.. Hoja de registro administrativo del Instituto de Atención y Protección a Migrantes y sus Familias del Estado de Nayarit	C	C	C	C	C
C4A1.-Gestión para la Repatriación de Cadáveres y retorno a su localidad	Porcentaje de repatriación y retorno de cadáveres	Mide el número de cadáveres a su lugar de origen en el estado atendiendo la solicitud previa hecha al instituto	(Número de de repatriación y retorno de cadáveres realizados / Número de de repatriación y retorno de cadáveres solicitados) *100	Porcentaje / Trimestral	Gestión / Eficacia	Que las autoridades internacionales permitan el traslado del cuerpo	Instituto de Atención y Protección al migrante y sus familias del Estado de Nayarit.. Hoja de registro administrativo del Instituto de Atención y Protección a Migrantes y sus Familias del Estado de Nayarit.	C	C	C	C	C
C5A1.-Auxiliar a los Nayaritas en la verificación de la veracidad, capacidad económica y legalidad de las empresas, patrones y/o contratistas que pretendan emplear personal en el extranjero	Porcentaje de atención a Nayaritas interesadas en emigrar de manera documentada al extranjero	Mide la gestión correspondiente en la vinculación con el consulado americano en el llenado de la solicitud de trabajo H2 o su equivalente.	(Número de personas que solicitaron la gestión de orientación para el llenado de la visa H2 o su equivalente / Las citas programadas por la gestión realizada)*100	Porcentaje / Trimestral	Eficacia	Que soliciten orientación para el llenado de la visa H2	Instituto de Atención y Protección al migrante y sus familias del Estado de Nayarit.. Hoja de registro administrativo del Instituto de Atención y Protección a Migrantes y sus Familias del Estado de Nayarit.	C	C	C	C	C

Note: Las metas se definirán hasta la publicación definitiva del Presupuesto de Egresos 2021 en el Periódico Oficial

*Nomenclaturas: 1.- Características del Indicador: C = Claro, R = Relevante, E= Económico, M = Monitoreable y A = Adecuado.
2.- Valoración Características del indicador: C = Cumple, CP = Cumple Parcialmente y NC = No Cumple

GOBIERNO DEL ESTADO DE NAYARIT

PRESUPUESTO DE EGRESOS DEL ESTADO DE NAYARIT 2021

PRESUPUESTO BASADO EN RESULTADOS

MATRIZ DE INDICADORES PARA RESULTADOS (MIR)

DEPENDENCIA:	Secretaría de Administración y Finanzas (SAF)	MIR SAF

PED 2017-2021 CLAVE FUNCIONAL

O. EST	O. ESP.		FIN	FUN	SF	M	PP	NOMBRE DEL PROGRAMA PRESUPUESTARIO (PP)	PP principal	PP indirecto	Gasto Corriente	Gasto Invers.
			01	05	02	M	033	Fortalecimiento de la Administración Tributaria (Gestión y Recaudación de Ingresos)	X		X	X
ER1			04	01	01	D	123	Control de la Deuda Pública	X		X	X

Nombre de Beneficiarios:

Nivel/Resumen Narrativo	Nombre del Indicador	Definición	Fórmula	Unidad de Medida / Frecuencia	Tipo de Indicador/ Dimensión a medir	Supuestos	Medios de verificación	Características del indicador*				
								C	R	E	M	A
Fin												
Contribuir a que sean incrementados los ingresos totales del Estado	Porcentaje en el incremento de los ingresos totales estatales, federalizados y otros	Mide el resultado de los ingresos totales obtenidos con relación a lo que se estimaba en la Ley de Ingresos	((Ingresos totales recibidos en el ejercicio actual/ Ingresos totales recibidos en el ejercicio anterior) - 1)*100	Porcentaje / Anual	Estratégico / Economía	Las Reformas Hacendarias son atentidas por los contribuyentes	Ley de Ingresos del Estado de Nayarit, Ley de Hacienda del Estado de Nayarit. Programa Operativo Anual (POA). Estado de Origen y Aplicación de Recursos. Reportes Mensuales. Estado de Ingresos y Egresos de acuerdo a la Cuenta Pública. Información previa reporte 31A. Departamento de Recaudación de Ingresos Estatales.	C	C	C	C	C
Propósito								C	R	E	M	A
Los contribuyentes cumplan con sus obligaciones fiscales incrementando la recaudación de Impuestos del Estado.	Porcentaje de incremento en la recaudación de impuestos	Mide el porcentaje de incremento de lo programado en ingresos para el ejercicio con respecto a lo recaudado realmente	((Ingresos reales recaudados en el ejercicio actual / Ingresos recaudados en el ejercicio anterior para el ejercicio) -1) * 100	Porcentaje / Anual	Estratégico / Economía	Los contribuyentes cumplen oportunamente sus obligaciones fiscales para incrementar la recaudación.	Ley de Ingresos del Estado de Nayarit, Ley de Hacienda del Estado de Nayarit. Programa Operativo Anual (POA). Estado de Origen y Aplicación de Recursos. Reportes Mensuales. Estado de Ingresos y Egresos de acuerdo a la Cuenta Pública. Información previa reporte 31A. Departamento de Recaudación de Ingresos Estatales.	C	C	C	C	C
Componente								C	R	E	M	A
C1.- Difusión fiscal mejorada	Variación porcentual de actividades realizadas para la difusión fiscal	Mide porcentualmente la diferencia de difusión fiscal a través de asesorías realizadas en el año actual respecto al año anterior	((Difusión fiscal realizada en el ejercicio actual / Difusión fiscal realizada en el ejercicio anterior) - 1)*100	Porcentaje / Anual	Gestión / Eficacia	Los contribuyentes asisten al área correspondiente por asesorías en temas fiscales o bien solicitan talleres fiscales	POA del Departamento de Asistencia al Contribuyente.	C	C	C	C	C

Nota: Las metas se definirán hasta la publicación definitiva del Presupuesto de Egresos 2021 en el Periódico Oficial

*Nomenclaturas: 1.- Características del indicador: C = Claro, R = Relevante, E= Económico, M = Monitoreable y A = Adecuado.
2.- Valoración Características del indicador: C = Cumple, CP = Cumple Parcialmente y NC = No Cumple

GOBIERNO DEL ESTADO DE NAYARIT

PRESUPUESTO DE EGRESOS DEL ESTADO DE NAYARIT 2021

PRESUPUESTO BASADO EN RESULTADOS

MATRIZ DE INDICADORES PARA RESULTADOS (MIR)

DEPENDENCIA:	Secretaría de Administración y Finanzas (SAF)	MIR SAF

PED 2017-2021 CLAVE FUNCIONAL

O. EST	O. ESP.		FIN	FUN	SF	M	PP	NOMBRE DEL PROGRAMA PRESUPUESTARIO (PP)	PP principal	PP indirecto	Gasto Corriente	Gasto Invers.
			01	05	02	M	033	**Fortalecimiento de la Administración Tributaria (Gestión y Recaudación de Ingresos)**	X		X	X
ER1			04	01	01	D	123	**Control de la Deuda Pública**	X		X	X

Nombre de Beneficiarios:

Nivel/Resumen Narrativo	Nombre del Indicador	Definición	Fórmula	Unidad de Medida / Frecuencia	Tipo de Indicador/ Dimensión a medir	Supuestos	Medios de verificación	Características del Indicador*				
C2.- Cumplimiento de los contribuyentes con obligaciones fiscales incrementado	Porcentaje de incremento de los contribuyentes que acudieron a realizar sus pagos	Mide el porcentaje de contribuyentes que cumplieron con sus obligaciones fiscales.	(Número de contribuyentes cumplidos/Número total de contribuyentes) * 100	Porcentaje / Trimestral	Gestión / Eficacia	Contribuyentes cumplen con sus obligaciones	Sistemas Informáticos y bancarios.....	C	C	C	C	C
C3.- Diligencias fiscales realizadas	Porcentaje de contribuyentes omisos con diligencias realizadas	Mide el porcentaje de contribuyentes omisos a los cuales se les realizó al menos una diligencia fiscal comparada con el padrón de contribuyentes omisos.	(Contribuyentes omisos que se les practicó diligencias fiscales/ Padrón de Contribuyentes omisos)*100	Porcentaje / Trimestral	Gestión / Eficacia	Contribuyentes no cumplen en el pago de sus contribuciones	POA 2019 del Deptamento de Notificación y Ejecución fiscal.....	C	C	C	C	C
C4.- Recuperaciones fiscales de acuerdo al presupuesto obtenidas	Porcentaje de ingresos recuperados de acuerdo al presupuesto de ingresos	Mide el porcentaje de ingresos recuperados de acuerdo al presupuesto de ingresos	((Ingreso recaudado/ ingreso programado) - 1)* 100	Porcentaje / Trimestral	Eficacia	Los contribuyentes cumplen oportunamente sus obligaciones fiscales	Ley de Ingresos del Estado de Nayarit, Ley de Hacienda del Estado de Nayarit, Programa Operativo Anual (POA), Estado de Origen y Aplicación de Recursos, Reportes Mensuales, Estado de Ingresos y Egresos de acuerdo a la Cuenta Pública, Información previa reporte 31A, Departamento de Recaudación de Ingresos Estatales.....	C	C	C	C	C

Actividades

								C	R	E	M	A
C1A1.-Realización de talleres fiscales, asesoría de RIF e impuestos estatales y asesorías telefónicas	Porcentaje de talleres fiscales, asesoría de RIF e impuestos estatales y asesorías telefónicas realizadas	Mide las asesorías fiscales que se otorgan a los contribuyentes	(Talleres fiscales, asesoría de RIF e impuestos estatales y asesorías telefónicas realizadas/Talleres fiscales, asesoría de RIF e impuestos estatales y asesorías telefónicas programadas)*100	Porcentaje / Trimestral	Gestión / Eficacia	Los contribuyentes asisten al área correspondiente por asesoría en temas fiscales	POA del Departamento de Asistencia al Contribuyentes	C	C	C	C	C
C1A2.-Realización de tripticos, banners, prensa, radio y T.V.	Porcentaje de tripticos, banners, prensa, radio y T.V. realizados.	Mide los actos de difusión realizados	(Tripticos, banners, prensa, radio y T.V. realizados/Tripticos, banners, prensa, radio y T.V. programados)*100	Porcentaje / Trimestral	Gestión / Eficacia	Existe una reforma fiscal, para dar a conocer al contribuyente.	POA del Departamento de Asistencia al Contribuyente.	C	C	C	C	C

0583

Notas: Las metas se definirán hasta la publicación definitiva del Presupuesto de Egresos 2021 en el Periódico Oficial

*Características del Indicador: 1.- Características del Indicador: C = Claro, R = Relevante, E= Económico, M = Monitoreable y A = Adecuado. 2.- Valoración Características del Indicador: C = Cumple, CP = Cumple Parcialmente y No = No Cumple

GOBIERNO DEL ESTADO DE NAYARIT

PRESUPUESTO DE EGRESOS DEL ESTADO DE NAYARIT 2021

PRESUPUESTO BASADO EN RESULTADOS

MATRIZ DE INDICADORES PARA RESULTADOS (MIR)

DEPENDENCIA:	Secretaría de Administración y Finanzas (SAF)	MIR SAF

PED 2017-2021 CLAVE FUNCIONAL

O. EST	O. ESP.		FIN	FUN	SF	M	PP	NOMBRE DEL PROGRAMA PRESUPUESTARIO (PP)	PP principal	PP Indirecto	Gasto Corriente	Gasto Invers.
			01	05	02	M	033	**Fortalecimiento de la Administración Tributaria (Gestión y Recaudación de Ingresos)**	X		X	X
ER1			04	01	01	D	123	**Control de la Deuda Pública**	X		X	X
Nombre de Beneficiarios:												

Nivel/Resumen Narrativo	Nombre del Indicador	Definición	Fórmula	Unidad de Medida / Frecuencia	Tipo de Indicador/ Dimensión a medir	Supuestos	Medios de verificación	Características del Indicador*				
C2A1.- Verificación y actualización de los padrones estatales de los contribuyentes	Porcentaje de actualización de los padrones estatales de los contribuyentes realizados	Mide la actualización de los contribuyentes empadronados en el Sistema de Ingresos.	(Actualización de padrones estatales de los contribuyentes realizados/Actualización de padrones de los contribuyentes programados)*100	Porcentaje Trimestral	Gestión Eficacia	Los contribuyentes cumplen con sus obligaciones fiscales	POA del Departamento de Informática y Proceso de Datos.	C	C	C	C	C
C3A1.- Vigilancia del debido cumplimiento de las obligaciones fiscales a cargo de los contribuyentes mediante un requerimiento de pago con la aplicación del procedimiento administrativo de ejecución para hacer efectivo los créditos fiscales estatales	Porcentaje de requerimientos de pago de obligaciones fiscales con la aplicación del procedimiento administrativo de ejecución realizados	Mide el porcentaje de contribuyentes omisos a los cuales se aplicó el Procedimiento Administrativo de Ejecución.	(Requerimientos de pago de obligaciones fiscales con la aplicación del procedimiento administrativo de ejecución realizados/Requerimientos de pago de obligaciones fiscales con la aplicación del procedimiento administrativo de ejecución programados)*100	Porcentaje Trimestral	Gestión Eficacia	Los contribuyentes no cumplen con sus obligaciones fiscales	POA del Departamento de Notificación y Ejecución Fiscal.	C	C	C	C	C
C4A1.-Requerimientos y exhortos a los contribuyentes omisos de algun impuesto estatal	Porcentaje de requerimientos y exhortos a los contribuyentes omisos realizados	Mide el porcentaje de contribuyentes omisos a los cuales se les notifico algún requerimiento o exhorto.	(Requerimientos y exhortos a los contribuyentes omisos realizados / Requerimientos y exhortos a los contribuyentes omisos programados)*100	Porcentaje Trimestral	Gestión Eficacia	Los contribuyentes omiten el cumplimiento de sus obligaciones fiscales	POA del Departamento de Notificación y Ejecución Fiscal.	C	C	C	C	C
C4A2.-Procedimiento de auditoría de los impuestos estatales	Porcentaje de procedimientos de auditoría de los impuestos estatales realizados	Mide el porcentaje de contribuyentes auditados por la autoridad competente.	(Procedimientos de auditoría de los impuestos estatales realizados/Procedimientos de auditoría de los impuestos estatales programados)*100	Porcentaje Trimestral	Gestión Eficacia	Los contribuyentes omiten el cumplimiento de sus obligaciones fiscales de los impuestos estatales	POA del Departamento de Auditoría de Impuestos Estatales..	C	C	C	C	C
C5A3.- Realización de operativos para verificar el cumplimiento de las obligaciones fiscales a cargo de los contribuyentes	Porcentaje de operativos para verificar el cumplimiento de las obligaciones fiscales a cargo de los contribuyentes realizadas	Mide los operativos de verificación de cumplimiento de obligaciones fiscales a cargo de los contribuyentes realizados durante el ejercicio fiscal.	(Operativos para verificar el cumplimiento de las obligaciones fiscales a cargo de los contribuyentes realizadas/Operativos para verificar el cumplimiento de las obligaciones fiscales a cargo de los contribuyentes programadas)*100	Porcentaje Trimestral	Gestión Eficacia	Exista Programación de operativos en toda la entidad para lograr la actualización de los padrones de contribuyentes.	POA del Departamento de Notificación y Ejecución Fiscal y POA RIF.	C	C	C	C	C

Nota: Las metas se definirán hasta la publicación definitiva del Presupuesto de Egresos 2021 en el Periódico Oficial

*Nomenclaturas: 1.- Características del Indicador: C = Claro, R = Relevante, E= Económico, M = Monitoreable y A = Adecuado.
2.- Valoración Características del Indicador: C = Cumple, CP = Cumple Parcialmente y NC = No Cumple

0584

GOBIERNO DEL ESTADO DE NAYARIT

PRESUPUESTO DE EGRESOS DEL ESTADO DE NAYARIT 2021

PRESUPUESTO BASADO EN RESULTADOS

MATRIZ DE INDICADORES PARA RESULTADOS (MIR)

0585

DEPENDENCIA:	Secretaría de Administración y Finanzas (SAF)	MIR SAF

PED 2017-2021 CLAVE FUNCIONAL

O. EST	O. ESP.		FIN	FUN	SF	M	PP	NOMBRE DEL PROGRAMA PRESUPUESTARIO (PP)	PP principal	PP Indirecto	Gasto Corriente	Gasto Invers.
			01	05	02	M	033	**Fortalecimiento de la Administración Tributaria (FAFEF)**	X		X	X
ER1			04	01	01	D	123	**Control de la Deuda Pública**	X		X	X
Nombre de Beneficiarios:												

Nivel/Resumen Narrativo	Nombre del Indicador	Definición	Fórmula	Unidad de Medida / Frecuencia	Tipo de Indicador/ Dimensión a medir	Supuestos	Medios de verificación	Características del indicador*				
								C	R	E	M	A
Fin												
Contribuir a impulsar el fortalecimiento del federalismo fiscal para que las Entidades Federativas y Municipios puedan lograr y preservar el equilibrio de sus finanzas públicas, mediante la optimización en la aplicación de los recursos públicos federales transferidos.	Índice de Impacto de Dueda Pública	Representa el % de la deuda respecto al ingreso estatal disponible. Se expresa como el número de veces que el saldo de la deuda es mayor, en su caso, respecto al ingreso. Una tendencia decreciente implica la eficacia de una política de desendeudamiento, atribuible, entre otros factores, a la fortaleza financiera que se induce en las entidades federativas con los recursos de origen federal, entre los que se encuentran las aportaciones del Ramo 33, en particular las del FAFEF. El Saldo de la Deuda Directa al 31 de diciembre del año anterior, excluye deuda contingente de los municipios y de las entidades federativas. El Ingreso Estatal Disponible, incluye Ingresos Propios; Ingresos Federales por concepto de Participaciones y Aportaciones; Subsidios; Gasto Reasignado; y Financiamientos; y excluye Participaciones y Aportaciones Federales para Municipios y Transferencias Estatales para Municipios. Los montos correspondientes a las dos variables son acumulados al periodo que se reporta	(Saldo de la Deuda Directa al treinta y uno de diciembre del año anterior/Ingreso Estatal Disponible) * 100	Porcentaje Anual	Estratégico Eficacia	El marco legal permanece vigente para la transferencia de recursos a través del Fondo de Aportaciones para el Fortalecimiento de Entidades Federativas (FAFEF).	Subsecretaría de egresos e ingreso de la SAF	C	C	C	C	C
Propósito												
Las entidades federativas reciben la transferencia de recursos federales para el fortalecimientos de sus finanzas públicas estatales.	Índice de Impulso al Gasto de Inversión	Identifica la cantidad de recursos que una entidad federativa canaliza de su ingreso estatal disponible a la inversión. Cuando una entidad federativa destina a la inversión física una cantidad constante o creciente de sus ingresos disponibles, entre los que se encuentran las aportaciones federales, se fortalece su infraestructura pública, en congruencia con lo previsto en la Ley de Coordinación Fiscal. Ingreso Estatal Disponible, incluye Ingresos Propios; ingresos Federales por concepto de Participaciones y Aportaciones; Subsidios; Gasto Reasignado; y Financiamientos y excluye Participaciones y Aportaciones Federales para Municipios y Transferencias Federales para municipios. Los montos correspondientes a las dos variables son acumulados al periodo que se reporta.	(Gasto en Inversión / Ingreso Estatal Disponible a) * 100	Porcentaje Semestral	Estratégico Eficacia	Los ejecutores del gasto estatales aplican los recursos del fondo con eficacia y eficiencia. Medios	Subsecretaría de egresos e ingreso de la SAF.	C	C	C	C	C
Las entidades federativas reciben la transferencia de recursos federales para el fortalecimientos de sus finanzas públicas estatales.	Índice de Fortalecimiento Financiero	Identifica la fortaleza de la recaudación local, comparada con los ingresos disponibles, en los que destacan las fuentes de origen federal, entre ellas las aportaciones sin incluir los recursos destinados a mpios. Los ingresos propios, incluyen impuestos por predial, nóminas y otros impuestos; y Otros como derechos, productos y aprovechamientos. Ingreso Estatal Disponible, incluye Ingresos Propios; Ingresos Federales por concepto de Participaciones y Aportaciones; Subsidios; Gasto Reasignado; y Financiamientos y excluye Participaciones y Aportaciones Federales para Municipios y Transferencias Federales para Mpios. Los montos correspondientes a las 2 variables son acumulados al periodo que se reporta.	(Ingresos propios / Ingreso Estatal Disponible) * 100	Porcentaje Semestral	Estratégico Eficacia	Los ejecutores del gasto estatales aplican los recursos del fondo con eficacia y eficiencia.	Subsecretaría de egresos e ingreso de la SAF.	C	C	C	C	C

Nota: Las metas se definirán hasta la publicación definitiva del Presupuesto de Egresos 2021 en el Periódico Oficial

*Nomenclaturas: 1.- Características del indicador: C = Claro, R = Relevante, E= Económico, M = Monitoreable y A = Adecuado.
2.- Valoración Características del indicador: C = Cumple, CP = Cumple Parcialmente y NC = No Cumple

GOBIERNO DEL ESTADO DE NAYARIT

PRESUPUESTO DE EGRESOS DEL ESTADO DE NAYARIT 2021

PRESUPUESTO BASADO EN RESULTADOS

MATRIZ DE INDICADORES PARA RESULTADOS (MIR)

DEPENDENCIA:	Secretaría de Administración y Finanzas (SAF)	MIR SAF

PED 2017-2021 CLAVE FUNCIONAL

O. EST	O. ESP.		FIN	FUN	SF	M	PP	NOMBRE DEL PROGRAMA PRESUPUESTARIO (PP)	PP principal	PP Indirecto	Gasto Corriente	Gasto Invers.
			01	05	02	M	033	**Fortalecimiento de la Administración Tributaria (FAFEF)**	X		X	X
ER1			04	01	01	D	123	**Control de la Deuda Pública**	X		X	X
Nombre de Beneficiarios:												

Nivel/Resumen Narrativo	Nombre del Indicador	Definición	Fórmula	Unidad de Medida / Frecuencia	Tipo de Indicador/ Dimensión a medir	Supuestos	Medios de verificación	Características del Indicador*				
Componente								C	R	E	M	A
Recursos federales transferidos a las entidades federativas aplicados en los destinos de gasto establecidos en la Ley de Coordinación Fiscal.	Porcentaje de avance en las metas	Mide el avance promedio en la ejecución física de los programas, obras o acciones que se realizan con recursos del FAFEF. Dónde: i= número de programas, obras o acciones. Los porcentajes correspondientes a las dos variables son acumulados al periodo que se reporta.	(Promedio de avance en las metas porcentuales de i / Promedio de las metas programadas porcentuales de i) * 100	Porcentaje Trimestral	Estratégico Eficacia	Existe voluntad de los ejecutores de gasto para aplicar recursos en los destinos establecidos en la Ley de Coordinación Fiscal.	Dirección General de Programas Operativos de la SDS Reporte trimestral, informe enviado por las dependencias ejecutoras a la DGPO. - Reporte Modulo destino del gasto del SRFT-SHCP.	C	C	C	C	C
Actividades								C	R	E	M	A
Aplicación de los recursos federales transferidos a las entidades federativas,los destinos de gasto establecidos en la Ley de Coordinación Fiscal.	Índice en el Ejercicio de Recursos	Mide el porcentaje del gasto ejercido acumulado al periodo que se reporta del FAFEF, respecto al monto anual aprobado de FAFEF a la entidad federativa. El monto del numerador es acumulado al periodo que se reporta y el denominador es el monto anual aprobado del Fondo.	(Gasto ejercido del FAFEF por la entidad federativa / Monto anual aprobado del FAFEF a la entidad federativa)*100	Porcentaje Trimestral	Gestión Eficacia	Existe voluntad de los ejecutores de gasto para aplicar recursos en los destinos establecidos en la Ascendente Ley de Coordinación Fiscal.	Dirección General de Programas Operativos de la SDS Los avances del gasto ejercido se calcularon en base al ejercido de los informes trimestrales presentados por la dependencias ejecutora. Inversion asignada.- Acuerdo de calendario de recursos R33 2019, anexo 35 (archivo	C	C	C	C	C

Nota: Las metas se definirán hasta la publicación definitiva del Presupuesto de Egresos 2021 en el Periódico Oficial

*Nomenclaturas: 1.- Características del Indicador: C = Claro, R = Relevante, E= Económico, M = Monitoreable y A = Adecuado.
2.- Valoración Características del Indicador: C = Cumple, CP = Cumple Parcialmente y NC = No Cumple

0589

GOBIERNO DEL ESTADO DE NAYARIT

PRESUPUESTO DE EGRESOS DEL ESTADO DE NAYARIT 2021

PRESUPUESTO BASADO EN RESULTADOS

MATRIZ DE INDICADORES PARA RESULTADOS (MIR)

0587

DEPENDENCIA:	Secretaría de Administración y Finanzas (SAF)	MIR SAF

PED 2017-2021 CLAVE FUNCIONAL

O. EST	O. ESP.		FIN	FUN	SF	M	PP	NOMBRE DEL PROGRAMA PRESUPUESTARIO (PP)	PP principal	PP indirecto	Gasto Corriente	Gasto Invers.
			01	05	02	M	033	**Fortalecimiento de la Administración Tributaria (Obligaciones Fiscales)**	X		X	X
ER1			04	01	01	D	123	**Control de la Deuda Pública**	X		X	X
Nombre de Beneficiarios:												

Nivel/Resumen Narrativo	Nombre del Indicador	Definición	Fórmula	Unidad de Medida / Frecuencia	Tipo de Indicador/ Dimensión a medir	Supuestos	Medios de verificación	Características del Indicador* C	R	E	M	A
Fin												
Contribuir a incrementar la recaudación por actos de fiscalización a impuestos federales llevados a cabo en el Estado de Nayarit.	Variación porcentual de recursos obtenidos	Muestra la recaudación obtenida por actos de fiscalización a impuestos federales de un ejercicio fiscal al inmediato anterior	((Recursos obtenidos en el año actual /Recursos obtenidos en año inmediato anterior) -1) * 100	Porcentaje / Anual	Estratégico / Economía	Las reformas fiscales a nivel nacional se apliquen y den resultados.	Informe De Avance Del Programa Operativo Anual De Fiscalización, Acta de concertación de metas del POA	C	C	C	C	C
Propósito												
Los contribuyentes incrementan el cumplimiento de sus obligaciones fiscales en el Estado	Variación porcentual de puntos obtenidos de eficienta operativa	Mide la eficiencia operativa, productividad y recaudación de los actos de fiscalización a impuestos federales llevados a cabo por personal de auditoria en el Estado de Nayarit respecto de los que se encuentran en proceso y los terminados de un año respecto al anterior	((Puntos obtenidos de eficiencia operativa en el ejercicio actual / Puntos obtenidos de eficiencia operativa en el ejercicio anterior)-1)*100	Porcentaje / Anual	Estratégico / Eficiencia	Actualización de los sistemas de informática y acceso a mayor cantidad de aplicativos de consulta de declaraciones presentadas por los contribuyentes.	Tablero Global emitido por la Administración Central de Verificación y Evaluación de Entidades Federativas en Materia de Coordinación Fiscal.	C	C	C	C	C
Componente												
C1.-Presencia Fiscal Incrementada	Porcentaje de contribuyentes auditados en relación al universo	Muestra el porcentaje de incremento de Contribuyentes con actos de fiscalización, así como con la notificación de cartas invitación para regularizar su situación fiscal.	((Presencia fiscal del ejercicio actual / Presencia fiscal del ejercicio inmediato anterior) -1) * 100	Porcentaje / Anual	Gestión / Eficacia	Operativos extraordinarios en coordinación con el Servicio de Administración tributaria	Acta de Concertación de metas del POA e Informe de Avance del Programa Operativo Anual de Fiscalización, emitido por la Administración Central de Verificación y Evaluación de Entidades Federativas en Materia de Coordinación Fiscal del Servicio de Administración	C	C	C	C	C
C1.-Presencia Fiscal Incrementada	Porcentaje de actos de fiscalización	Muestra el porcentaje de contribuyentes que fueron auditados en relación al total de contribuyentes registrados	(Número de actos de fiscalización/Universo de contribuyentes) * 100	Porcentaje / Anual	Gestión / Eficacia	Operativos extraordinarios en coordinación con el Servicio de Administración tributaria	Acta de concentración de metas del POA.	C	C	C	C	C

Nota: Las metas se definirán hasta la publicación definitiva del Presupuesto de Egresos 2021 en el Periódico Oficial

*Nomenclaturas: 1.- Características del indicador: C = Claro, R = Relevante, E= Económico, M = Monitoreable y A = Adecuado.
2.- Valoración Características del indicador: C = Cumple, CP = Cumple Parcialmente y NC = No Cumple

GOBIERNO DEL ESTADO DE NAYARIT

PRESUPUESTO DE EGRESOS DEL ESTADO DE NAYARIT 2021

PRESUPUESTO BASADO EN RESULTADOS

MATRIZ DE INDICADORES PARA RESULTADOS (MIR)

DEPENDENCIA:	Secretaría de Administración y Finanzas (SAF)	MIR SAF

PED 2017-2021 CLAVE FUNCIONAL

O. EST	O. ESP.		FIN	FUN	SF	M	PP	NOMBRE DEL PROGRAMA PRESUPUESTARIO (PP)	PP principal	PP Indirecto	Gasto Corriente	Gasto Invers.
			01	05	02	M	033	**Fortalecimiento de la Administración Tributaria (Obligaciones Fiscales)**	X		X	X
ER1			04	01	01	D	123	**Control de la Deuda Pública**	X		X	X
Nombre de Beneficiarios:												

Nivel/Resumen Narrativo	Nombre del Indicador	Definición	Fórmula	Unidad de Medida / Frecuencia	Tipo de Indicador/ Dimensión a medir	Supuestos	Medios de verificación	Características del Indicador*				
C2.- Personal capacitado	Variación Porcentual de personal capacitado	Muestra la variación porcentual de personal capacitado en cursos varios enfocados en los aspectos Fiscales, Legales y Normativos de la Dirección de Auditoria Fiscal de un año respecto del anterior	((Número de personal capacitado en el ejercicio actual/ Número de personal capacitado en el ejercicio inmediato anterior) - 1)* 100	Porcentaje / Anual	Gestión / Eficacia	La existencia de capacitadores actualizados en materia de reformas fiscales	Dirección de Auditoria Fiscal, en coordinación con el SAT, así como cursos presenciales de INDETEC por convenio con el Gobierno del	C	C	C	C	C
Actividades								C	R	E	M	A
C1A1.- Realización de visitas domiciliarias	Porcentaje de las visitas domiciliarias realizadas	Muestra los actos de fiscalización realizados respecto a lo programado, mediante visitas al contribuyente en su domicilio fiscal para verificar el correcto cumplimiento de sus obligaciones fiscales.	(Visitas domiciliarias realizadas/Visitas domiciliarias programadas)*100	Porcentaje / Trimestral	Gestión / Eficacia	Los contribuyentes cumplen sus obligaciones fiscales aplicando las disposiciones fiscales considerando reformas fiscales que le resulten aplicables	Acta de Concertación de metas para El POA, así Como Tablero Global de Indicadores emitido por La Administración Central De Verificación y Evaluación de Entidades Federativas en materia De Coordinación Fiscal	C	C	C	C	C
C1A2.- Revisiones de Gabinete	Porcentaje de las revisiones de Gabinete realizadas	Muestra los actos de fiscalización realizados respecto a lo programado, mediante la solicitud de información a través de un oficio dirigido al contribuyente, en el que se le solicita información y documentación contable que debe de proporcionar en esta Dirección para verificar el correcto cumplimiento de sus obligaciones fiscales.	(Revisiones de gabinete realizadas/Revisiones de gabinete programadas)*100	Porcentaje / Trimestral	Gestión / Eficacia	Los contribuyentes cumplen sus obligaciones fiscales aplicando las disposiciones fiscales considerando reformas fiscales que le resulten aplicables	Acta de Concertación de metas para El POA, así Como Tablero Global de Indicadores emitido por la Administración Central De Verificación y Evaluación de Entidades Federativas en materia De Coordinación Fiscal	C	C	C	C	C
C1A3.- Realización de dictámenes	Porcentaje de los dictámenes realizados	Muestra los actos de fiscalización realizados respecto a lo programado, a través de oficio citatorio dirigido al Contador Público Inscrito, para revisar los papeles de trabajo, actuación profesional y verificar el correcto cumplimiento de las obligaciones fiscales del contribuyente.	(Dictámenes realizados/Dictámenes Programados)*100	Porcentaje / Trimestral	Gestión / Eficacia	Los contribuyentes cumplen sus obligaciones fiscales aplicando las disposiciones fiscales considerando reformas fiscales que le resulten aplicables	Acta de Concertación de metas para El POA, así Como Tablero Global de Indicadores emitido por la Administración Central De Verificación y Evaluación de Entidades Federativas en	C	C	C	C	C

Nota: Las metas se definirán hasta la publicación definitiva del Presupuesto de Egresos 2021 en el Periódico Oficial

*Nomenclaturas: 1.- Características del Indicador: C = Claro, R = Relevante, E= Económico, M = Monitoreable y A = Adecuado.
2.- Valoración Características del Indicador: C = Cumple, CP = Cumple Parcialmente y NC = No Cumple

0588

GOBIERNO DEL ESTADO DE NAYARIT

PRESUPUESTO DE EGRESOS DEL ESTADO DE NAYARIT 2021

PRESUPUESTO BASADO EN RESULTADOS

MATRIZ DE INDICADORES PARA RESULTADOS (MIR)

DEPENDENCIA:	Secretaría de Administración y Finanzas (SAF)	MIR SAF

PED 2017-2021 CLAVE FUNCIONAL

O. EST	O. ESP.		FIN	FUN	SF	M	PP	NOMBRE DEL PROGRAMA PRESUPUESTARIO (PP)	PP principal	PP indirecto	Gasto Corriente	Gasto Invers.
			01	05	02	M	033	Fortalecimiento de la Administración Tributaria (Obligaciones Fiscales)	X		X	X
ER1			04	01	01	D	123	Control de la Deuda Pública	X		X	X
Nombre de Beneficiarios:												

Nivel/Resumen Narrativo	Nombre del Indicador	Definición	Fórmula	Unidad de Medida / Frecuencia		Tipo de Indicador/ Dimensión a medir		Supuestos	Medios de verificación	Características del indicador*				
									materia De Coordinación Fiscal					
C1A4.- Programación de la presencia fiscal implementada	Porcentaje de presencia fiscal realizada	Muestra los actos de fiscalización realizados respecto a lo programado mediante cartas invitación que se realiza a contribuyentes para regularizar su situación fiscal y mediante la verificación de comprobantes fiscales digitales a través de Visita. Domiciliaria, donde se revisa que la emisión sea conforme a las Disposiciones Fiscales.	(Presencia fiscal realizada/Presencia fiscal Programada)*100	Porcentaje	Trimestral	Gestión	Eficacia	Los contribuyentes cumplen sus obligaciones fiscales aplicando las disposiciones fiscales considerando reformas fiscales que le resulten aplicables	Acta de Concertación de metas para El POA, así Como Tablero Global de Indicadores emitido por la Administración Central De Verificación y Evaluación de Entidades Federativas en materia De Coordinación Fiscal	C	C	C	C	C
C1A5.- Realización de Programas de Ejemplaridad	Porcentaje de programas de ejemplaridad realizados	Muestra los actos de fiscalización realizados respecto a lo programado mediante la revisión a contribuyentes que incurren en Delitos Fiscales.	(Programas de ejemplaridad realizados/Programas de ejemplaridad programados)*100	Porcentaje	Trimestral	Gestión	Eficacia	Los contribuyentes cumplen sus obligaciones fiscales aplicando las disposiciones fiscales considerando reformas fiscales que le resulten aplicables	Acta de Concertación de metas para El POA, así Como Tablero Global de Indicadores emitido por la Administración Central De Verificación y Evaluación de Entidades Federativas en materia De Coordinación Fiscal	C	C	C	C	C
C2A1.- Realización de Cursos Varios en materia de Obligaciones Fiscales al personal	Porcentaje de cursos varios en materia de Obligaciones Fiscales realizados	Muestra los cursos programados respecto de los realizados	(Cursos varios realizados/Cursos varios programados)*100	Porcentaje	Trimestral	Gestión	Eficacia	SAT emite actualización de estrategias así como reformas fiscales para su aplicación en la operación	Dirección de Auditoría Fiscal en coordinación con el SAT, así como cursos presenciales de INDETEC por convenio con Gobierno del	C	C	C	C	C

Nota: Las metas se definirán hasta la publicación definitiva del Presupuesto de Egresos 2021 en el Periódico Oficial

*Nomenclaturas: 1.- Características del indicador: C = Claro, R = Relevante, E= Económico, M = Monitoreable y A = Adecuado.
2.- Valoración Características del indicador: C = Cumple, CP = Cumple Parcialmente y NC = No Cumple

GOBIERNO DEL ESTADO DE NAYARIT

PRESUPUESTO DE EGRESOS DEL ESTADO DE NAYARIT 2021

PRESUPUESTO BASADO EN RESULTADOS

FICHA TÉCNICA DEL PROGRAMA PRESUPUESTAL

I. VINCULACIÓN PLANEACIÓN-PROGRAMACIÓN-PRESUPUESTACIÓN

Plan Estatal de Desarrollo 2017-2021

Eje rector	Eje(s) estratégico (s)	Programa Sectorial o Especial
Gobierno eficiente y seguridad ciudadana,Productividad y empleo	Reactivación económica, innovación productiva y empleo,Gobierno eficiente, rendición de cuentas y medidas anticorrupción	Programa para Aumentar los Ingresos Propios

Lineamiento programático
Programa de Red de Servicios y Trámites

Presupuesto de Egresos 2021

Finalidad funcional del Gasto:	Gobierno

Programa Presupuestal

Clave Funcional:	Nombre del PP:	PP principal	PP indirecto	Gasto Corriente	Gasto Invers.
01 08 01 E 045	Red de Servicios y Trámites Catastrales	X		X	

Descripción de la clasificación funcional del PP

Finalidad:	01	Gobierno
Función:	01 08	Otros Servicios Generales
Subfunción:	01 08 01	Servicios Registrales, Administrativos y Patrimoniales

II. DESCRIPCIÓN GENERAL DEL PROGRAMA PRESUPUESTAL (PP)

Problemática Principal:

Desactualización de la propiedad inmobiliaria en el Estado

Beneficiarios del PP:

Población Potencial:	Población Objetivo:
Población en general	Población usuaria y/o propietaria de inmuebles inscrita en el padrón catastral del Estado

Objetivos Estratégicos del PP:

Fin	Contribuir a la certidumbre jurídica de la propiedad inmobiliaria ubicada en el territorio del estado
Propósito	La Población usuaria de catastro reciben información actualizada, veraz y oportuna de todos los bienes inmuebles inscritos en el padrón catastral del Estado
Propósito	Actualización de la propiedad inmobiliaria en el Estado

III. RESPONSABLES DEL PROGRAMA PRESUPUESTAL (PP)

Dependencia:	Secretaría de Administración y Finanzas (SAF)
Unidad(es) Responsable(s):	(SAF)

0590

GOBIERNO DEL ESTADO DE NAYARIT

PRESUPUESTO DE EGRESOS DEL ESTADO DE NAYARIT 2021

PRESUPUESTO BASADO EN RESULTADOS

MATRIZ DE INDICADORES PARA RESULTADOS (MIR)

DEPENDENCIA:	Secretaría de Administración y Finanzas (SAF)	MIR SAF

PED 2017-2021 CLAVE FUNCIONAL

O. EST	O. ESP.		FIN	FUN	SF	M	PP	NOMBRE DEL PROGRAMA PRESUPUESTARIO (PP)	PP principal	PP Indirecto	Gasto Corriente	Gasto Invers.
			01	08	01	E	045	**Red de Servicios y Trámites Catastrales**	X		X	

Nombre de Beneficiarios:

Nivel/Resumen Narrativo	Nombre del Indicador	Definición	Fórmula	Unidad de Medida / Frecuencia		Tipo de Indicador/ Dimensión a medir		Supuestos	Medios de verificación	Características del Indicador*				
Fin										C	R	E	M	A
Contribuir a la certidumbre jurídica de la propiedad inmobiliaria ubicada en el territorio del estado	Porcentaje de trámites resueltos	Calidad de la información. Tiempo de respuestas a la demanda de los servicios catastrales: a).- Servicios de gabinete: cinco días hábiles b).- Servicios de campo: 10 días hábiles.	(Número total de trámites resueltos/Número de trámites solicitados) * 100	Porcentaje	Anual	Estratégico	Eficiencia	Los usuarios del catastro, solicitan diferentes tipos de trámites para solventar procedimientos administrativos, jurídicos y técnicos, relacionados con la propiedad inmobiliaria del	Sistema de Control de Predios de la Dirección General de Catastro	C	C	C	C	C
Propósito										C	R	E	M	A
La Población usuaria de catastro reciben información actualizada, veraz y oportuna de todos los bienes inmuebles inscritos en el padrón catastral del Estado	Porcentaje de localidades investigadas	Muestra el porcentaje de Localidades catastradas y actualizadas para mantenimiento del sistema de control de predios.	(Número de localidades investigadas / Número de localidades registrados) * 100	Porcentaje	Trimestral	Estratégico	Eficacia	El público usuario del catastro requiere veracidad en la información de la propiedad inmobiliaria del estado.	Sistema de Control de Predios de la Dirección General de Catastro.	C	C	C	C	C
Actualización de la propiedad inmobiliaria en el Estado	Porcentaje de actualización de predios	Muestra el porcentaje de predios investigados y actualizados respecto de los registrados	(Número de predios investigados/ Número de predios registrados) * 100	Porcentaje	Trimestral	Estratégico	Eficacia	El público usuario del catastro requiere veracidad en la información de la propiedad inmobiliaria del estado.	Sistema de Control de Predios de la Dirección General de Catastro.	C	C	C	C	C
Componente										C	R	E	M	A
C1.- Sistemas y equipos informáticos modernos y eficientes.	Indica el porcentaje de equipos nuevos adquiridos y sistemas de información integrados con capacidad para eficientar las actividades catastrales	Sistemas modernos y eficientes.	(Número de equipos nuevos / Número de equipos totales) * 100	Porcentaje	Trimestral	Gestión	Eficacia	Mediante el proyecto de modernización del catastro, se solicitan equipos y software necesarios para brindar un mejor servicio.	Sistema de Control de Predios de la Dirección General de Catastro.	C	C	C	C	C
C2.- Elaboración y actualización de manuales de Organización y de Procedimientos	Muestra el porcentaje de Actualizaciones producto de la Revisión de los procesos que se realizan en cada uno de los servicios catastrales.	Manual de organización y procedimientos.	(Número de procedimientos actualizados / Total de trámites que presta la institución) * 100	Porcentaje	Trimestral	Gestión	Eficacia	La actualización del manual de procedimientos, sólo se realiza si algún trámite necesita una mejora técnica administrativa o jurídica.	Sistema de Control de Predios de la Dirección General de Catastro.	C	C	C	C	C
C3.- Valores de suelo y construcción actualizados	Porcentaje de ayuntamientos valuados	Señala los ayuntamientos valuados mediante la aplicación de estudios de mercado de la propiedad inmobiliaria y elementos constructivos por tipo de construcción. Número de localidades investigadas (de 11 ayuntamientos que administra el estado)	(Número de Ayuntamientos valuados / Número de Ayuntamientos a valuar)* 100	Porcentaje	Trimestral	Gestión	Eficacia	Los Ayuntamientos que ejercen su propia gestión, solicitan la actualización de sus tablas de valores para suelo y construcción, o bien asesoría técnica.	Sistema de Control de Predios de la Dirección General de Catastro.	C	C	C	C	C
Actividades										C	R	E	M	A

Nota: Las metas se definirán hasta la publicación definitiva del Presupuesto de Egresos 2021 en el Periódico Oficial

*Nomenclaturas: 1.- Características del Indicador: C = Claro, R = Relevante, E= Económico, M = Monitoreable y A = Adecuado.
2.- Valoración Características del Indicador: C = Cumple, CP = Cumple Parcialmente y NC = No Cumple

GOBIERNO DEL ESTADO DE NAYARIT

PRESUPUESTO DE EGRESOS DEL ESTADO DE NAYARIT 2021

PRESUPUESTO BASADO EN RESULTADOS

MATRIZ DE INDICADORES PARA RESULTADOS (MIR)

DEPENDENCIA:	Secretaría de Administración y Finanzas (SAF)	MIR SAF

PED 2017-2021 CLAVE FUNCIONAL

O. EST	O. ESP.		FIN	FUN	SF	M	PP	NOMBRE DEL PROGRAMA PRESUPUESTARIO (PP)	PP principal	PP indirecto	Gasto Corriente	Gasto Invers.
			01	08	01	E	045	**Red de Servicios y Trámites Catastrales**	X		X	

Nombre de Beneficiarios:

Nivel/Resumen Narrativo	Nombre del Indicador	Definición	Fórmula	Unidad de Medida / Frecuencia	Tipo de Indicador/ Dimensión a medir	Supuestos	Medios de verificación	Características del indicador*				
C1A1.- Actualización de la información cartográfica y registra	Porcentaje de información cartográfica y registral actualizada	Mide el grado de avance de actualización del Sistema de Control de Predios y Base de Datos con su número de módulos terminados del proyecto para mantener un padrón de contribuyentes actualizado y georreferenciados con relación al total de predios registrados	(Información cartográfica y registral actualizada/información cartográfica y registral programada)*100	Porcentaje / Trimestral	Gestión / Eficacia	La Secretaría de Administración y Finanzas aprueba el proyecto de actualización del Sistema de Control de Predios. La actualización de la base de datos cartográficos y de control control de predios es actualizada mediante la solución de los trámites solicitados por el público usuario del catastro.	Sistema de Control de Predios de la Dirección General de Catastro.	C	C	C	C	C
C2A1.- Revisión y actualización de los manuales de procedimientos	Porcentaje de manuales de procedimientos revisados y actualizados	Indica la Investigación de valores de Construcción y de Suelo de acuerdo al mercado inmobiliario y elaboración de la tabla de valores para suelo y construcción.	(Manuales de procedimientos revisados y actualizados/Manuales de procedimientos programados a ser revisados y actualizados)*100	Porcentaje / Trimestral	Gestión / Eficacia	El marco legal regulatorio de la administración pública es actualizado e impacta modificar el manual de procedimientos.	Sistema de Control de Predios de la Dirección General de Catastro..	C	C	C	C	C
C3A1.- Realización de Estudio de valores de suelo y construcción	Porcentaje de valores de suelo y construcción realizados	Investigación de valores de Construcción y de Suelo de acuerdo al mercado inmobiliario y elaboración de la tabla de valores para suelo y construcción.	(Valores de suelo y construcción realizados/Valores de suelo y construcción programados)*100	Porcentaje / Trimestral	Gestión / Eficacia	La actualuzación se realiza mediante la investigación de valores de mercado, análisis de costos y aspectos inflacionarios	Sistema de Control de Predios de la Dirección General de Catastro..	C	C	C	C	C
C3A2.- Aprobación de los H. Ayuntamientos de la tabla de valores	Porcentaje de Ayuntamientos que aprueban la tabla de valores.	Señala las aprobaciones que se realizan a la revisión de La comisión de expertos del ayuntamiento sobre el proyecto de actualización de valores.	(Número de ayuntamientos que aprueban la tabla de valores/Número total de ayuntamientos del estado)* 100	Porcentaje / Trimestral	Gestión / Eficacia	Los cabildos aprueban iniciativa de actualización de planos y tablas de valores y son enviados al Congreso del Estado para su autorización	Sistema de Control de Predios de la Dirección General de Catastro.	C	C	C	C	C
C3A3.- Organización y Envío de brigadas de campo para levantamiento predial y topografico	Promedio de Trámites realizados por Brigadas de campo	Indica el promedio de trámites de predios investigados y actualizados en campo realizados por la brigadas de campo	(Número total de trámites realizados por las brigadas de campo/Número total de predios registrados en el Estado)	Porcentaje / Trimestral	Gestión / Eficacia	El publico usuario del catastro solicita sus trámites y las brigadas de campo realizan los levantamientos prediales y topográficos	Sistema de Control de Predios de la Dirección General de Catastro.	C	C	C	C	C
C3A4.- Obtención de un perfil óptimo en el personal operativo	Porcentaje de empleados especializados	Señala el porcentaje de personal que recibe Capacitación permanente para lograr perfiles especializados	(Número de empleados especializados contratados/Número de empleados de la institución)*100	Porcentaje / Trimestral	Gestión / Eficacia	El sindicato acepta y promueve cursos de actualización y profesionalización del personal operativo del catastro	Currículum vitae actualizado del personal. Coordinación Administrativa de la Institución.	C	C	C	C	C

Nota: Las metas se definirán hasta la publicación definitiva del Presupuesto de Egresos 2021 en el Periódico Oficial

*Nomenclaturas: 1.- Características del indicador: C = Claro, R = Relevante, E= Económico, M = Monitoreable y A = Adecuado.
2.- Valoración Características del indicador: C = Cumple, CP = Cumple Parcialmente y NC = No Cumple

0592

4 SECRETARÍA DE DESARROLLO SUSTENTABLE

(SDS)

0593

GOBIERNO DEL ESTADO DE NAYARIT

PRESUPUESTO DE EGRESOS DEL ESTADO DE NAYARIT 2021

PRESUPUESTO BASADO EN RESULTADOS

FICHA TÉCNICA DEL PROGRAMA PRESUPUESTAL

I. VINCULACIÓN PLANEACIÓN-PROGRAMACIÓN-PRESUPUESTACIÓN

Plan Estatal de Desarrollo 2017-2021

Eje rector	Eje(s) estratégico (s)	Programa Sectorial o Especial
Gobierno eficiente y seguridad ciudadana,Gestión sustentable para el territorio	Gobierno abierto y transparente,Conservación y aprovechamiento equilibrado de los recursos naturales	Programa de Verificación y Certificación

Lineamiento programático
Programa de Conservación y Manejo Sustentable de las Áreas Naturales Protegidas, Santuarios y zonas de fragilidad

Presupuesto de Egresos 2021

Finalidad funcional del Gasto:	Desarrollo Social

Programa Presupuestal

Clave Funcional:	Nombre del PP:	PP principal	PP indirecto	Gasto Corriente	Gasto Invers.
02 01 06 G 053	Conservación de los Recursos Naturales	X		X	X
02 01 05 G 052	Conservación de los recursos naturales		X	X	

Descripción de la clasificación funcional del PP

Finalidad:	02	Desarrollo Social
Función:	02 01	Proteccion Ambiental
Subfunción:	02 01 06	Otros de Protección Ambiental

II. DESCRIPCIÓN GENERAL DEL PROGRAMA PRESUPUESTAL (PP)

Problemática Principal:

Deterioro de las áreas naturales protegidas y áreas verdes urbanas y rurales estatales por las actividades productivas no sustentables de la Población poseedora y/o dueña de terrenos forestales y habitantes de asentamientos en Nayarit.

Beneficiarios del PP:

Población Potencial:	Población Objetivo:
Población en general	Población en asentamientos con áreas verdes urbanos y rurales y poseedora y/o dueña de terrenos en áreas naturales protegidas Estatales

Objetivos Estratégicos del PP:

Fin	Contribuir a la preservación de los recursos naturales
Propósito	La población poseedora y/o dueña de terrenos forestales y habitantes de asentamientos en Nayarit conservan las áreas naturales protegidas y áreas verdes urbanas y rurales estatales

III. RESPONSABLES DEL PROGRAMA PRESUPUESTAL (PP)

Dependencia:	SECRETARIA DE DESARROLLO SUSTENTABLE (SDS)
Unidad(es) Responsable(s):	(SDS)

0594

GOBIERNO DEL ESTADO DE NAYARIT

PRESUPUESTO DE EGRESOS DEL ESTADO DE NAYARIT 2021

PRESUPUESTO BASADO EN RESULTADOS

MATRIZ DE INDICADORES PARA RESULTADOS (MIR)

0595

DEPENDENCIA:	SECRETARIA DE DESARROLLO SUSTENTABLE (SDS)	MIR SDS

PED 2017-2021 CLAVE FUNCIONAL

O. EST	O. ESP.		FIN	FUN	SF	M	PP	NOMBRE DEL PROGRAMA PRESUPUESTARIO (PP)	PP principal	PP Indirecto	Gasto Corriente	Gasto Invers.
			02	01	06	G	053	**Conservación de los Recursos Naturales (Preservación Recursos Naturales)**	X		X	X
			02	01	05	G	052	**Conservación de los recursos naturales**		X	X	
Nombre de Beneficiarios:												

Nivel/Resumen Narrativo	Nombre del indicador	Definición	Fórmula	Unidad de Medida / Frecuencia	Tipo de indicador/ Dimensión a medir	Supuestos	Medios de verificación	Características del indicador*				
								C	R	E	M	A
Fin												
Contribuir a la preservación de los recursos naturales	Porcentaje de intervenciones realizadas respecto de las intervenciones programadas	Relacionar las acciones realizadas para la preservación de los recursos naturales (visitas, reforestación, mantenimiento, reuniones, recorridos de vigilancia, etc.) durante el año respecto a las programadas.	(Número de acciones realizadas durante el año / número de acciones totales programadas en el año)* 100	Porcentaje / Anual	Gestión / Eficacia	Existe interés por parte de los propietarios y poseedores de los terrenos en las áreas naturales protegidas para participar en los programas y proyectos promovidos por las instituciones públicas. La contingencia de salud no se prolonga más allá del segundo trimestre del año.	SDS /Subsecretaría de Medio Ambiente y Ordenamiento Territorial/ Dirección General de Recursos Naturales y Cambio Climático	C	CP	C	C	C
Propósito												
La población poseedora y/o dueña de terrenos forestales y habitantes de asentamientos en Nayarit conservan las áreas naturales protegidas y áreas verdes urbanas y rurales estatales	Porcentaje de la superficie forestal atendida respecto a la superficie continental estatal	Relaciona la superficie forestal Estatal que se ha atendido con las diferentes acciones de preservación y conservación, respecto a la superficie continental estatal	(Superficie forestal atendida/superficie continental estatal)*100	Porcentaje / Anual	Gestión / Eficacia	Existe interés por parte de los propietarios y poseedores de los terrenos forestales para participar en los programas y proyectos promovidos por las instituciones públicas. La contingencia de salud no se prolonga más allá del tercer segundo del año.	CONAFOR, archivos administrativos de Dirección General de Recursos Naturales y Cambio Climático de Subsecretaría de Medio Ambiente y Ordenamiento Territorial	C	CP	C	C	C
Componente												
C1. La superficie declarada como área natural protegida está conservada	Porcentaje de superficie declarada como área natural protegida que ha sido atendida	Definir en que porcentaje la superficie de las ANP de ámbito Estatal se han atendido en el presente año.	(Superficie declarada como área natural protegida atendida/superficie declarada Área Natural Protegida total)*100	Porcentaje / Trimestral	Gestión / Eficacia	Existe interés por parte de los propietarios y poseedores de los terrenos en las áreas naturales protegidas para participar en los proyectos promovidos por las instituciones públicas. La contingencia de salud no se prolonga más allá del segundo trimestre del año.	SDS /Subsecretaría de Medio Ambiente y Ordenamiento Territorial/ Dirección General de Recursos Naturales y Cambio Climático..	C	CP	C	C	C
C2. Incendios forestales reducidos	Porcentaje de hectáreas afectadas por incendio forestal respecto al año anterior	Determinar el incremento de superficie afectada por los incendios forestales respecto al año anterior reducidos por hectárea en el año.	((Hectáreas afectadas por incendio forestal en el año actual/hectáreas afectadas por incendio forestal en el año anterior)-1)*100	Porcentaje / Anual	Gestión / Eficacia	No se presentan sequías en el estado. Los poseedores y dueños de los terrenos forestales y preferentemente forestales implementan acciones para la prevención de incendios forestales. La contingencia de salud no se prolonga más allá del segundo trimestre del año.	CONAFOR, archivos administrativos de Dirección General de Recursos Naturales y Cambio Climático de Subsecretaría de Medio Ambiente y Ordenamiento Territorial	C	C	C	C	C

Nota: Las metas se definirán hasta la publicación definitiva del Presupuesto de Egresos 2021 en el Periódico Oficial

*Nomenclaturas: 1.- Características del indicador: C = Claro, R = Relevante, E= Económico, M = Monitoreable y A = Adecuado.
2.- Valoración Características del indicador: C = Cumple, CP = Cumple Parcialmente y NC = No Cumple

GOBIERNO DEL ESTADO DE NAYARIT

PRESUPUESTO DE EGRESOS DEL ESTADO DE NAYARIT 2021

PRESUPUESTO BASADO EN RESULTADOS

MATRIZ DE INDICADORES PARA RESULTADOS (MIR)

DEPENDENCIA:	SECRETARIA DE DESARROLLO SUSTENTABLE (SDS)	MIR SDS

PED 2017-2021 CLAVE FUNCIONAL

O. EST	O. ESP.		FIN	FUN	SF	M	PP	NOMBRE DEL PROGRAMA PRESUPUESTARIO (PP)	PP principal	PP Indirecto	Gasto Corriente	Gasto Invers.
			02	01	06	G	053	**Conservación de los Recursos Naturales (Preservación Recursos Naturales)**	X		X	X
			02	01	05	G	052	**Conservación de los recursos naturales**		X	X	
Nombre de Beneficiarios:												

Nivel/Resumen Narrativo	Nombre del Indicador	Definición	Fórmula	Unidad de Medida / Frecuencia	Tipo de Indicador/ Dimensión a medir	Supuestos	Medios de verificación	Características del indicador*				
C2.- Incendios forestales reducidos	Porcentaje de hectáreas forestales incendiadas respecto a la superficie continental estatal	Determinar el incremento de superficie afectadas por los incendios forestales respecto al año anterior reducidos por hectárea en el año. En que porcentaje se protegió la superficie Estatal forestal	(Hectáreas forestales incendiadas / Superficie continental estatal)*100	Porcentaje / Anual	Gestión / Eficacia	No se presentan sequías en el estado. Los poseedores y dueños de los terrenos forestales implementan acciones de prevención de incendios forestales. La contingencia de salud no se prolonga más allá del tercer trimestre del año.	CONAFOR, archivos administrativos de Dirección General de Recursos Naturales y Cambio Climático de Subsecretaría de Medio Ambiente y Ordenamiento Territorial	C	C	C	C	C
C3.- Plantas establecidas en zonas urbanas	Porcentaje de plantas nativas establecidas en zonas urbanas respecto al año anterior	En que porcentaje crece la reforestación de escuelas, areas recreativas y zona urbana de los municipios en el Estado	((Total de plantas nativas establecidas en las zonas urbanas en el año actual/ total de plantas nativas establecidas en zonas urbanas en el año anterior)-1)*100	Porcentaje / Anual	Gestión / Eficacia	No se presentan plagas o fenómenos meteorológicos extremos durante el proceso de producción de la planta. La contingencia de salud no se prolonga más allá del segundo	SDS /Subsecretaría de Medio Ambiente y Ordenamiento Territorial	C	C	C	C	C
C4. Manantiales restaurados	Porcentaje de manantiales restaurados respecto a las solicitudes de restauración recibidas	Manantiales en los que se han realizado las acciones de localización, concertación, planeación y restauración (delimitación, limpieza, construcción de pilas o reservorios y cercado)	(número de manantiales restaurados / número de solicitudes de restauración recibidas)*100	Porcentaje / Anual	Gestión / Eficacia	Existe interés por parte de los responsables de los manantiales y de sus usuarios por conservar el manantial. La contingencia de salud no se prolonga más allá del segundo trimestre del año.	SDS /Subsecretaría de Medio Ambiente y Ordenamiento Territorial/ Dirección General de Recursos Naturales y Cambio	C	C	C	C	C
Actividades								C	R	E	M	A
C1A1.-Protección de las Áreas Naturales Protegidas de competencia Estatal a través de visitas	Porcentaje de visitas de vigilancia en las Áreas Naturales Protegidas	Este indicador mide las visitas de control, manejo y conservación realizadas a las áreas naturales protegidas estatales por personal de la Secretaría de Desarrollo Sustentable.	(Total de vistas realizadas de vigilancia en las Áreas Naturales Protegidas /Total de visitas programadas de vigilancia en las Áreas Naturales Protegidas)*100	Porcentaje / Trimestral	Gestión / Eficacia	No existen restricciones por parte de los dueños y poseedores de terrenos en la Áreas Naturales Protegidas de competencia estatal para acceder a sus predios. La contingencia de salud no se prolonga más allá del segundo trimestre del año.	Secretaría de Desarrollo Sustentable (SDS) /Subsecretaría de Medio Ambiente y Ordenamiento Territorial/Dirección de Recursos Naturales y Cambio Climático; reportes de visitas	C	C	C	C	C
C1A2.-Promoción para crear nuevas Áreas de Protección	Porcentaje de estudios de Áreas nuevas de Protección	Mide el numero de estudios realizados para la creación de áreas naturales protegidas estatales	(total de Estudio de Áreas nuevas de Protección realizadas/Total Estudio Áreas nuevas de Protección programadas)*100	Porcentaje / Trimestral	Gestión / Eficacia	Se dispone del recurso para contratar los estudios. La contingencia de salud no se prolonga más allá del tercer trimestre del año.	SDS/Subsecretaría de Medio Ambiente y Ordenamiento Territorial/Dirección de Recursos Naturales y Cambio Climático; reportes	C	C	C	C	C

Nota: Las metas se definirán hasta la publicación definitiva del Presupuesto de Egresos 2021 en el Periódico Oficial

*Nomenclaturas: 1.- Características del indicador: C = Claro, R = Relevante, E= Económico, M = Monitoreable y A = Adecuado.
2.- Valoración Características del indicador: C = Cumple, CP = Cumple Parcialmente y NC = No Cumple

GOBIERNO DEL ESTADO DE NAYARIT

PRESUPUESTO DE EGRESOS DEL ESTADO DE NAYARIT 2021

PRESUPUESTO BASADO EN RESULTADOS

MATRIZ DE INDICADORES PARA RESULTADOS (MIR)

DEPENDENCIA:	SECRETARIA DE DESARROLLO SUSTENTABLE (SDS)	MIR SDS

PED 2017-2021 CLAVE FUNCIONAL

O. EST	O. ESP.		FIN	FUN	SF	M	PP	NOMBRE DEL PROGRAMA PRESUPUESTARIO (PP)	PP principal	PP Indirecto	Gasto Corriente	Gasto Invers.
			02	01	06	G	053	**Conservación de los Recursos Naturales (Preservación Recursos Naturales)**	X		X	X
			02	01	05	G	052	**Conservación de los recursos naturales**		X	X	
Nombre de Beneficiarios:												

Nivel/Resumen Narrativo	Nombre del Indicador	Definición	Fórmula	Unidad de Medida / Frecuencia	Tipo de Indicador/ Dimensión a medir	Supuestos	Medios de verificación	Características del Indicador*				
C1A3.-Establecimiento de parcela demostrativa para restauración de áreas Impactadas	Porcentaje de las hectáreas de parcela demostrativa para restauración de áreas Impactadas	Mide el numero de parcelas demostrativas en las que intervienen para su restauración en las áreas naturales protegidas	(Hectareas de parcela demostrativa para restauración de áreas Impactadas realizadas/Hectareas de parcela demostrativa para restauración de áreas Impactadas programadas)*100	Porcentaje / Trimestral	Gestión / Eficacia	Los dueños y poseedores de terrenos Impactados aceptan participar en la restauración de los mismos. La contingencia de salud no se prolonga más allá del segundo trimestre del año.	SDS/Subsecretaría de Medio Ambiente y Ordenamiento Territorial/Dirección de Recursos Naturales y Cambio Climático; reportes de parcelas demostrativas intervenidas	C	C	C	C	C
C1A4.-Promoción para la recuperación en áreas forestales aprovechadas	Porcentaje de predios recuperados de las áreas forestales	Mide el numero de predios invadidos que se han recuperado dentro de las áreas naturales protegidas	(Predios recuperados de las áreas forestales realizadas/Predios recuperados de las áreas forestales programadas)*100	Porcentaje / Trimestral	Gestión / Eficacia	Los dueños y poseedores de terrenos forestales Impactados aceptan participar en la recuperación de los mismos. La contingencia de salud no se prolonga más allá del segundo trimestre del año.	SDS/Subsecretaría de Medio Ambiente y Ordenamiento Territorial/Dirección de Recursos Naturales y Cambio Climático; reportes de parcelas demostrativas intervenidas	C	C	C	C	C
C1A5.-Elaboración del reglamento de la LEEEPA en materia de Área Naturales Protegidas	Porcentaje de avance del documento del reglamento de la LEEEPA en ANP	Mide el avance en la elaboración del Reglemento de la Ley Estatal de Equilibrio Ecológico y Protección al Ambiente en materia de Áreas Naturales Protegidas y su publicación en el periódico oficial	(Avance de documento del reglamento realizado/Avance de documento del reglamento programado)*100	Porcentaje / Trimestral	Gestión / Eficacia	Los vecinos, los dueños y poseedores de terrenos e interesados en las áreas naturales protegidas participan en la elaboración del reglamento. La contingencia de salud no se prolonga más allá del segundo trimestre del año.	SDS/Subsecretaría de Medio Ambiente y Ordenamiento Territorial/Dirección de Recursos Naturales y Cambio Climático; reporte de avance de proyectos de normatividad	C	C	C	C	C
C1A6.- Representación de la Secretaría en eventos del tema de Recursos Naturales y Cambio climático	Porcentaje de eventos con el tema de Recursos Naturales y Cambio climático con representación de la Secretaría	Mide el numero de eventos que en materia de Biodiversidad, Áreas Natrales Protegidas y Cambio climático participa la Secretaría de Desarrollo Sustentable	(Eventos con el tema de Recursos Naturales y Cambio climático representados/Eventos con el tema de Recursos Naturales y Cambio climático programados)*100	Porcentaje / Trimestral	Gestión / Eficacia	Las organizaciones e instituciones de educación superior y las dependencias y entidades de gobierno participan en la organización de los eventos. La contingencia de salud no se prolonga más allá del segundo	SDS/Subsecretaría de Medio Ambiente y Ordenamiento Territorial/Dirección de Recursos Naturales y Cambio Climático; reporte	C	C	C	C	C
C1A7.-Promoción para la utilización de biotecnologías en las áreas Naturales Protegidas (ANP) de ámbito Estatal	Porcentaje de la campañas de biotecnologías para las ANP del estado	Mide el numero de pláticas, capacitaciones, talleres y demostraciones que en materia de Biotecnología que la Secretaría de Desarrollo Sustentable implementa en la sáreas Naturales protegidas	(Campañas de biotecnologías para las ANP del estado relizada/Campañas de biotecnologías para las ANP del estado programada)*100	Porcentaje / Trimestral	Gestión / Eficacia	Los dueños y poseedores de terrenos en las áreas naturales Protegidas aceptan participar en las Campañas de biotecnologías. La contingencia de salud no se prolonga más allá del segundo trimestre del año.	SDS/Subsecretaría de Medio Ambiente y Ordenamiento Territorial/Dirección de Recursos Naturales y Cambio Climático; reporte	C	C	C	C	C

Nota: Las metas se definirán hasta la publicación definitiva del Presupuesto de Egresos 2021 en el Periódico Oficial

*Nomenclaturas: 1.- Características del indicador: C = Claro, R = Relevante, E= Económico, M = Monitoreable y A = Adecuado.
2.- Valoración Características del indicador: C = Cumple, CP = Cumple Parcialmente y NC = No Cumple

0597

GOBIERNO DEL ESTADO DE NAYARIT

PRESUPUESTO DE EGRESOS DEL ESTADO DE NAYARIT 2021

PRESUPUESTO BASADO EN RESULTADOS

MATRIZ DE INDICADORES PARA RESULTADOS (MIR)

DEPENDENCIA:	SECRETARIA DE DESARROLLO SUSTENTABLE (SDS)	MIR SDS

PED 2017-2021 CLAVE FUNCIONAL

O. EST	O. ESP.		FIN	FUN	SF	M	PP	NOMBRE DEL PROGRAMA PRESUPUESTARIO (PP)	PP principal	PP indirecto	Gasto Corriente	Gasto Invers.
			02	01	06	G	053	**Conservación de los Recursos Naturales (Preservación Recursos Naturales)**	X		X	X
			02	01	05	G	052	**Conservación de los recursos naturales**		X	X	
Nombre de Beneficiarios:												

Nivel/Resumen Narrativo	Nombre del Indicador	Definición	Fórmula	Unidad de Medida / Frecuencia		Tipo de Indicador/ Dimensión a medir	Supuestos	Medios de verificación	Características del Indicador*				
C1A8.-Promoción de las prácticas de conservación de suelo y agua	Porcentaje de concertaciones para la conservación del suelo y agua	Mide el numero de pláticas, capacitaciones, talleres y demostraciones que en materia de conservación del suelo y agua realiza la Secretaría de Desarrollo Sustentable en la Áreas Naturales protegidas	(Concertaciones para la conservación del suelo y agua realizadas/Concertaciones para la conversación del suelo y agua programadas)*100	Porcentaje	Trimestral	Gestión / Eficacia	Los dueños y poseedores de terrenos aptos para la conservación del suelo y/o el agua aceptan participan en la conservación de los mismos. La contingencia de salud no se prolonga más allá del segundo trimestre del año.	SDS/Subsecretaría de Medio Ambiente y Ordenamiento Territorial/Dirección de Recursos Naturales y Cambio Climático; reporte de practicas en conservación de suelo y agua	C	C	C	C	C
C1A9.-Actualización del marco Jurídico en materia de áreas naturales protegidas	Porcentaje de avance del documento en marco jurídico para ANP	Mide el numero de programas de manejo, modificaciones decreto, reglamentos y cualquier otro instrumento jurídico que en materia de Áreas Naturales protegidas elabora la Secretaría de Desarrollo Sustentable	(Avance del documento en marco jurídico para ANP realizada/Avance del documento en marco jurídico para ANP programada)*100	Porcentaje	Trimestral	Gestión / Eficacia	Las áreas normativas en materia jurídica revisan y validan los proyectos de normas respecto a las áreas naturales protegidas presentados. La contingencia de salud no se prolonga más allá del segundo trimestre del año.	SDS/Subsecretaría de Medio Ambiente y Ordenamiento Territorial/Dirección de Recursos Naturales y Cambio Climático; reporte de avance de proyectos de normatividad	C	C	C	C	C
C1A10.- Reforzamiento y vigilancia participativa en las Áreas Naturales Protegidas (ANP) de ámbito Estatal	Porcentaje de los grupos de vigilancia participativa para ANP del estado	Mide el numero de grupos voluntarios que participan en labores de vigilancia en las áreas naturales protegidas estatales	(Grupos de vigilancia participativa para ANP del estado realizados/Grupos de vigilancia participativa para ANP del estado programados)* 100	Porcentaje	Trimestral	Gestión / Eficacia	Los dueños y poseedores de terrenos en las áreas naturales protegidas, vecinos e interesados en las mismas, aceptan participar en los Grupos de vigilancia participativa.	SDS/Subsecretaría de Medio Ambiente y Ordenamiento Territorial/Dirección de Recursos Naturales y Cambio Climático; reporte de grupos de vigilancia participativa	C	C	C	C	C
C1A11.-Señalización de rutas en las ANP	Porcentaje de señales de las rutas en las ANP	Mide el numero de señales que la Secretaría de Desarrollo Sustentable instala en la Áreas Naturales protegidas, para señalar sus senderos	(Señales de las rutas en la ANP realizadas/Señales de las rutas en la ANP programadas)*100	Porcentaje	Trimestral	Gestión / Eficacia	Se dispone del recurso para adquirir la señalética de las rutas en las áreas naturales protegidas de competencia estatal.	SDS/Subsecretaría de Medio Ambiente y Ordenamiento Territorial/Dirección de Recursos Naturales y Cambio Climático; reporte de señalización en ANP	C	C	C	C	C
C1A12.-Seguimiento a las actividades del corredor Biocultural y Áreas Naturales de Ámbito Estatal (ANP) en la Región Centro Occidente	Porcentaje de eventos para el seguimiento del corredor biocultural en la ANP de la Región Centro Occidente realizados	Mide el número de participaciones en reuniones, encuentros, intercambios de experiencias entre otros eventos relacionados con el Corredor biocultural en las ANP de la Región Centro Occidente participa la Secretaría de Desarrollo Sustentable	(Eventos para el seguimiento del corredor biocultural en la ANP de la Región Centro Occidente realizados/Eventos para el seguimiento del corredor biocultural en la ANP de la Región Centro Occidente programados)*100	Porcentaje	Trimestral	Gestión / Eficacia	Los estados participantes del corredor biocultural en la ANP de la Región Centro Occidente programan eventos para el seguimiento del corredor. La contingencia de salud no se prolonga más allá del segundo trimestre del año.	SDS/Subsecretaría de Medio Ambiente y Ordenamiento Territorial/Dirección de Recursos Naturales y Cambio Climático; reporte de seguimiento del	C	C	C	C	C

Nota: Las metas se definirán hasta la publicación definitiva del Presupuesto de Egresos 2021 en el Periódico Oficial

*Nomenclaturas: 1.- Características del Indicador: C = Claro, R = Relevante, E= Económico, M = Monitoreable y A = Adecuado.
2.- Valoración Características del Indicador: C = Cumple, CP = Cumple Parcialmente y NC = No Cumple

GOBIERNO DEL ESTADO DE NAYARIT

PRESUPUESTO DE EGRESOS DEL ESTADO DE NAYARIT 2021

PRESUPUESTO BASADO EN RESULTADOS

MATRIZ DE INDICADORES PARA RESULTADOS (MIR)

0599

DEPENDENCIA:	SECRETARIA DE DESARROLLO SUSTENTABLE (SDS)	MIR SDS

PED 2017-2021 CLAVE FUNCIONAL

O. EST	O. ESP.		FIN	FUN	SF	M	PP	NOMBRE DEL PROGRAMA PRESUPUESTARIO (PP)	PP principal	PP Indirecto	Gasto Corriente	Gasto Invers.
			02	01	06	G	053	**Conservación de los Recursos Naturales (Preservación Recursos Naturales)**	X		X	X
			02	01	05	G	052	**Conservación de los recursos naturales**		X	X	

Nombre de Beneficiarios:

Nivel/Resumen Narrativo	Nombre del Indicador	Definición	Fórmula	Unidad de Medida / Frecuencia		Tipo de Indicador/ Dimensión a medir	Supuestos	Medios de verificación	Características del Indicador*				
								corredor biocultural en la ANP de la Región Centro Occidente					
C1A13.-Participación en la Evaluaciones a las solicitudes de Planes de Manejo Forestal y cambio de uso de suelo a través del Comité Estatal Forestal, dependiente del Consejo Estatal Forestal	Porcentaje de participación a talleres de las evaluaciones a las solicitudes del Plan de Manejo Forestal (PMF) realizados	Mide el numero de participaciones de la Secretaría de Desarrollo Sustentable en los talleres para la evaluación de las solicitudes para la autorización de los Plan de Manejo Forestal convocados por el comité técnico forestal que encabeza la CONAFOR	(Talleres de participación de las evaluaciones a las solicitudes del PMF realizadas/Talleres de participación de las evaluaciones a las solicitudes del PMF programadas)*100	Porcentaje	Trimestral	Gestión / Eficacia	Se presentan Planes de manejo forestal para ser evaluados. Se convoca al comité técnico forestal a participar en las evaluaciones. La contingencia de salud no se prolonga más allá del segundo trimestre del año.	SDS/Subsecretaría de Medio Ambiente y Ordenamiento Territorial/Dirección de Recursos Naturales y Cambio Climático; reporte de participación en las evaluaciones a las solicitudes del Plan de Manejo Forestal	C	C	C	C	C
C1A14.-Elaboración de un padrón de los club's cinegéticos en el Estado, controlando la actividad.	Porcentaje de avance de documento del padrón de club's cinegéticos en el Estado	Mide el avance en la elaboración de un padrón de clubes dedicados a la cacería controlada de vida silvestre en el estado de Nayarit	(Porcentaje de avance del documento de club's cinegéticos realizado/Pocentaje de avance del documento de club's cinegéticos programado)*100	Porcentaje	Trimestral	Gestión / Eficacia	La federación descentraliza la actividad al estado. Los club's cinegéticos se registran en el padrón estatal.	SDS/Subsecretaría de Medio Ambiente y Ordenamiento Territorial/Dirección de Recursos Naturales y Cambio Climático; padrón de club's cinegéticos de Nayarit	C	C	C	C	C
C1A15.-Promoción y Control de UMA's	Porcentaje de organizaciones con promoción y control de unidades de manejo de la Visa Silvestre UMA's	Mide el numero de organizaciones dedicadas al manejo, reproducción, conservación y aprovechamiento de especies de flora y fauna, que cuentan con autorización vigente en el estado de Nayarit	(Número de Organizaciones con promoción y control de UMA's realizadas/Número de Organizaciones con promoción y control de UMA's programadas)*100	Porcentaje	Trimestral	Gestión / Eficacia	Las organizaciones con registro como unidades de manejo de la Visa Silvestre aceptan participar.	SDS/Subsecretaría de Medio Ambiente y Ordenamiento Territorial/Dirección de Recursos Naturales y Cambio Climático; padrón de UMAs de Nayarit	C	C	C	C	C
C1A16.-Promoción de mayores controles en las actividades de cacería furtiva a través de firma de un convenio	Porcentaje del avance del convenio de actividades de cacería furtiva	Mide el número de convenios que el gobierno del estado de Nayarit suscribe con organizaciones de la sociedad civil para integrar comités de vigilancia participativa	(Porcentaje de Avance del convenio de actividades de cacería furtiva realizada/porcentaje de Avance del convenio de actividades de cacería furtiva programada)*100	Porcentaje	Trimestral	Gestión / Eficacia	Los cazadores organizados, así como las autoridades ejidales y municipales y autoridades judiciales, aceptan participar en el convenio.	SDS/Subsecretaría de Medio Ambiente y Ordenamiento Territorial/Dirección de Recursos Naturales y Cambio Climático; reportes de convenios suscritos	C	C	C	C	C

Nota: Las metas se definirán hasta la publicación definitiva del Presupuesto de Egresos 2021 en el Periódico Oficial

*Nomenclaturas: 1.- Características del indicador: C = Claro, R = Relevante, E= Económico, M = Monitoreable y A = Adecuado.
2.- Valoración Características del indicador: C = Cumple, CP = Cumple Parcialmente y NC = No Cumple

GOBIERNO DEL ESTADO DE NAYARIT

PRESUPUESTO DE EGRESOS DEL ESTADO DE NAYARIT 2021

PRESUPUESTO BASADO EN RESULTADOS

MATRIZ DE INDICADORES PARA RESULTADOS (MIR)

DEPENDENCIA:	SECRETARIA DE DESARROLLO SUSTENTABLE (SDS)	MIR SDS

PED 2017-2021 CLAVE FUNCIONAL

O. EST	O. ESP.		FIN	FUN	SF	M	PP	NOMBRE DEL PROGRAMA PRESUPUESTARIO (PP)	PP principal	PP Indirecto	Gasto Corriente	Gasto Invers.
			02	01	06	G	053	**Conservación de los Recursos Naturales (Preservación Recursos Naturales)**	X		X	X
			02	01	05	G	052	**Conservación de los recursos naturales**		X	X	
Nombre de Beneficiarios:												

Nivel/Resumen Narrativo	Nombre del Indicador	Definición	Fórmula	Unidad de Medida / Frecuencia		Tipo de Indicador/ Dimensión a medir	Supuestos	Medios de verificación	Características del Indicador*				
C1A17.-Reforzamiento con acciones de conservación de la biodiversidad.	Porcentaje del recorrido para la conservación de la biodiversidad	Mide el número de recorridos de reconocimiento que realiza la Secretaría de Desarrollo Sustentable con el objeto de identificar amenazas y oportunidades para la conservación de especies dentro del estado.	(Número de recorridos para la conservación de la biodiversidad realizadas/Número de recorridos para la conservación de la biodiversidad programadas)*100	Porcentaje	Trimestral	Gestión / Eficacia	Los dueños y Poseedores de los recursos naturales del estado participen en acciones de conservación de la biodiversidad.	SDS/Subsecretaría de Medio Ambiente y Ordenamiento Territorial/Dirección de Recursos Naturales y Cambio Climático; reportes	C	C	C	C	C
C1A18.-Publicación del Estudio de estado de la Biodiversidad	Porcentaje de avance de publicación del documento del estudio de la biodiversidad en el estado	Mide el avance en la elaboración del estudio de estado de la biodiversidad de Nayarit, así como su publicación.	(Avance de publicación del documento del estudio de la biodiversidad en el estado realizada/ Avance de publicación del documento del estudio de la biodiversidad en el estado programada)*100	Porcentaje	Trimestral	Gestión / Eficacia	Los autores de artículos cumplan con los criterios de edición de la Conabio. Los coordinadores de capítulo revisan, validan y envían a la Conabio los artículos presentados.	SDS/Subsecretaría de Medio Ambiente y Ordenamiento Territorial/Dirección de Recursos Naturales y Cambio Climático; estudio de estado de la biodiversidad en Nayarit	C	C	C	C	C
C1A19.-Promoción de la creación de los comités de vigilancia participativa	Porcentaje de creación de comités de vigilancia participativa	Mide el numero de comités de vigilancia participativa creados por el gobierno del estado para la protección, monitoreo y conservación de especies locales	(Comités de vigilancia participativa creados/Comités de vigilancia participativa programados a crear)*100	Porcentaje	Trimestral	Gestión / Eficacia	Los dueños y poseedores de terrenos en las áreas naturales protegidas, vecinos e interesados en las mismas, aceptan participar en los Grupos de vigilancia participativa.	SDS/Subsecretaría de Medio Ambiente y Ordenamiento Territorial/Dirección de Recursos Naturales y Cambio Climático; reporte de grupos de vigilancia participativa	C	C	C	C	C
C1A20.-Operaración de la Comisión Intersecretarial de Cambio Climático	Porcentaje de acciones de la comisión de cambio climático	Mide el numero de acciones que en materia de mitigación y adaptación promueve la comisión Intersecretarial de Cambio Climático en Nayarit	(Número de Acciones de la comisión de cambio climático realzadas/Número de acciones de la comisión de cambio climático programadas)*100	Porcentaje	Trimestral	Gestión / Eficacia	Los sectores productivos, instituciones académicas, de gobierno y la sociedad en general, participan en las acciones de cambio climático propuestas por la comisión.	SDS/Subsecretaría de Medio Ambiente y Ordenamiento Territorial/Dirección de Recursos Naturales y Cambio Climático; Expediente de la Comisión Intersecretarial de Cambio Climático	C	C	C	C	C
C1A21.-Instalación del Consejo de Cambio Climático y Protección al Ambiente	Porcentaje para la instalación de consejo de Cambio Climático y Protección al Ambiente instalado	Mide porcentaje de avance en la selección de consejeros, presentación al gobernador para su designación e instalación del Consejo de Cambio Climático y Protección al Ambiente de Nayarit.	(Consejo de Cambio Climático y Protección al Ambiente instalado/Consejo de Cambio Climático y Protección al Ambiente programado)*100	Porcentaje	Trimestral	Gestión / Eficacia	Personalidades de reconocida trayectoria en materia de Cambio Climático y Protección al Ambiente se interesan en participar en el Consejo.	SDS/Subsecretaría de Medio Ambiente y Ordenamiento Territorial/Dirección de Recursos Naturales y Cambio Climático; Expediente del	C	C	C	C	C

Nota: Las metas se definirán hasta la publicación definitiva del Presupuesto de Egresos 2021 en el Periódico Oficial

*Nomenclaturas: 1.- Características del Indicador: C = Claro, R = Relevante, E= Económico, M = Monitoreable y A = Adecuado.
2.- Valoración Características del Indicador: C = Cumple, CP = Cumple Parcialmente y NC = No Cumple

GOBIERNO DEL ESTADO DE NAYARIT

PRESUPUESTO DE EGRESOS DEL ESTADO DE NAYARIT 2021

PRESUPUESTO BASADO EN RESULTADOS

MATRIZ DE INDICADORES PARA RESULTADOS (MIR)

1090

DEPENDENCIA:	SECRETARIA DE DESARROLLO SUSTENTABLE (SDS)	MIR SDS

PED 2017-2021 CLAVE FUNCIONAL

O. EST	O. ESP.		FIN	FUN	SF	M	PP	NOMBRE DEL PROGRAMA PRESUPUESTARIO (PP)	PP principal	PP indirecto	Gasto Corriente	Gasto Invers.
			02	01	06	G	053	**Conservación de los Recursos Naturales (Preservación Recursos Naturales)**	X		X	X
			02	01	05	G	052	**Conservación de los recursos naturales**		X	X	
Nombre de Beneficiarios:												

Nivel/Resumen Narrativo	Nombre del Indicador	Definición	Fórmula	Unidad de Medida / Frecuencia		Tipo de Indicador/ Dimensión a medir	Supuestos	Medios de verificación	Características del indicador*				
								consejo de Cambio Climático y Protección al Ambiente					
C2A1.- Realización de talleres de Capacitación para reducción de incendios forestales	Porcentaje de Talleres de Capacitación para reducción de incendios forestales realizados	Mide el numero de talleres, cursos de capacitación y ejercicios para el manejo de fuego que promueve la Secretaría de Desarrollo Sustentable en el estado.	(Talleres de Capacitación para reducción de incendios forestales realizados/Talleres de Capacitación para reducción de incendios forestales programados)*100	Porcentaje	Trimestral	Gestión / Eficacia	Las autoridades municipales y ejidales envian personal a capacitarse en materia de incendios forestales.	SDS/Subsecretaría de Medio Ambiente y Ordenamiento Territorial/Dirección de Recursos Naturales y Cambio Climático; reportes de Talleres de Capacitación impartidos	C	C	C	C	C
C2A2.-Realización de talleres de Prevención y control de incendios forestales	Porcentaje de talleres de Prevención y control de incendios forestales realizados	Mide el numero de talleres, cursos de capacitación y ejercicios para la Prevención y control de incendios forestales realizados por la Secretaría de Desarrollo Sustentable en el estado.	(Talleres de Prevención y control de incendios forestales realizados/Talleres de Prevención y control de incendios forestales programados)*100	Porcentaje	Trimestral	Gestión / Eficacia	Las autoridades municipales y ejidales envian personal a capacitarse en materia de incendios forestales.	SDS/Subsecretaría de Medio Ambiente y Ordenamiento Territorial/Dirección de Recursos Naturales y Cambio Climático; reportes de Talleres de Capacitación impartidos	C	C	C	C	C
C3A1.-Producción de Plantas Nativas y de Ornato	Porcentaje de producción de Plantas Nativas y de Ornato producidas	Mide el numero de plantas nativas y de ornato producidas en los viveros de la Secretaría de Desarrollo Sustentable en el estado	(Total de Plantas Nativas y de Ornato producidas/Total de Plantas Nativas y de Ornato programadas)*100	Porcentaje	Trimestral	Gestión / Eficacia	Plantas sanas producidas en el viviero	SDS/Subsecretaría de Medio Ambiente y Ordenamiento Territorial/Dirección de Recursos Naturales y Cambio Climático; reportes de producción de Planta	C	C	C	C	C
C3A2.-Reforestación de plantas	Porcentaje de reforestación de plantas	Mide el numero de plantas nativas y de ornato establecidas en el estado por la Secretaría de Desarrollo Sustentable.	(Total de plantas reforestadas/Total de plantas programadas a reforestar)*100	Porcentaje	Trimestral	Gestión / Eficacia	Se disponen de espacios para realizar la reforestación. La sociedad en general participa en las jornadas de reforestación.	SDS/Subsecretaría de Medio Ambiente y Ordenamiento Territorial/Dirección de Recursos Naturales y Cambio Climático; reportes de establecimiento de Planta	C	C	C	C	C

Nota: Las metas se definirán hasta la publicación definitiva del Presupuesto de Egresos 2021 en el Periódico Oficial

*Nomenclaturas: 1.- Características del indicador: C = Claro, R = Relevante, E= Económico, M = Monitoreable y A = Adecuado.
2.- Valoración Características del indicador: C = Cumple, CP = Cumple Parcialmente y NC = No Cumple

GOBIERNO DEL ESTADO DE NAYARIT

PRESUPUESTO DE EGRESOS DEL ESTADO DE NAYARIT 2021

PRESUPUESTO BASADO EN RESULTADOS

MATRIZ DE INDICADORES PARA RESULTADOS (MIR)

DEPENDENCIA:	SECRETARIA DE DESARROLLO SUSTENTABLE (SDS)	MIR SDS

PED 2017-2021 CLAVE FUNCIONAL

O. EST	O. ESP.		FIN	FUN	SF	M	PP	NOMBRE DEL PROGRAMA PRESUPUESTARIO (PP)	PP principal	PP Indirecto	Gasto Corriente	Gasto Invers.
			02	01	06	G	053	**Conservación de los Recursos Naturales (Preservación Recursos Naturales)**	X		X	X
			02	01	05	G	052	**Conservación de los recursos naturales**		X	X	
Nombre de Beneficiarios:												

Nivel/Resumen Narrativo	Nombre del Indicador	Definición	Fórmula	Unidad de Medida / Frecuencia	Tipo de Indicador/ Dimensión a medir	Supuestos	Medios de verificación	Características del Indicador*				
C4A1.-Promoción de Rescate y conservación de Manantiales	Porcentaje de manantiales conservados y rescatados	Mide el numero de manantiales para uso público que han sido rescatados o conservados por la Secretaría de Desarrollo Sustentable en el estado.	(Total de manantiales conservados y rescatados/Total de manantiales programados a conservar y rescartar)*100	Porcentaje / Trimestral	Gestión / Eficacia	Se reciben solicitudes para conservar y rescatar manantiales.	SDS/Subsecretaría de Medio Ambiente y Ordenamiento Territorial/Dirección de Recursos Naturales y Cambio Climático; reportes de manantiales intervenidos	C	C	C	C	C
C4A2.-Elaboración de reportes de diagnósticos de manantiales	Porcentaje de reportes de diagnóstico de manantiales realizados	Mide el avance en la integración del padrón de manantiales para uso publico que la Secretaria de Desarrollo Sustentable a elaborado para el estado.	(Reportes de diagnóstico de manantiales realizados/Reportes de diagnóstico de manantiales realizados programados)*100	Porcentaje / Trimestral	Gestión / Eficacia	Se dispone de recursos para visitar los manantiales del estado.	SDS/Subsecretaría de Medio Ambiente y Ordenamiento Territorial/Dirección de Recursos Naturales y Cambio Climático; reportes de diagnóstico de manantiales	C	C	C	C	C
C4A3.- Elaboración de padrón de los manantiales en el Estado	Porcentaje de avance del documento del padrón de los manantiales en el Estado	Mide el numero de reportes sobre el diagnostico de manantiales para uso público que la Secretaría de Desarrollo Sustentable a elaborado en el estado.	(Avance del documento del padrón de los manantiales en el Estado realizado/Avance del documento del padrón de los manantiales en el Estado programado)*100	Porcentaje / Trimestral	Gestión / Eficacia	Se dispone de recursos para visitar los manantiales del estado.	SDS/Subsecretaría de Medio Ambiente y Ordenamiento Territorial/Dirección de Recursos Naturales y Cambio Climático; Padrón de manantiales de Nayarit	C	C	C	C	C

Nota: Las metas se definirán hasta la publicación definitiva del Presupuesto de Egresos 2021 en el Periódico Oficial

*Nomenclaturas: 1.- Características del Indicador: C = Claro, R = Relevante, E= Económico, M = Monitoreable y A = Adecuado.
2.- Valoración Características del Indicador: C = Cumple, CP = Cumple Parcialmente y NC = No Cumple

0002

GOBIERNO DEL ESTADO DE NAYARIT

PRESUPUESTO DE EGRESOS DEL ESTADO DE NAYARIT 2021

PRESUPUESTO BASADO EN RESULTADOS

FICHA TÉCNICA DEL PROGRAMA PRESUPUESTAL

0603

I. VINCULACIÓN PLANEACIÓN-PROGRAMACIÓN-PRESUPUESTACIÓN

Plan Estatal de Desarrollo 2017-2021

Eje rector	Eje(s) estratégico (s)	Programa Sectorial o Especial
Gobierno eficiente y seguridad ciudadana,Gestión sustentable para el territorio	Gobierno abierto y transparente,Conservación y aprovechamiento equilibrado de los recursos naturales	Programa de Verificación y Certificación

Lineamiento programático
Programa de Mejoramiento de la Calidad del Medio Ambiente y Transición Energética

Presupuesto de Egresos 2021

Finalidad funcional del Gasto:	Desarrollo Social

Programa Presupuestal

Clave Funcional:	Nombre del PP:	PP principal	PP indirecto	Gasto Corriente	Gasto Invers.
02 01 06 G 054	Evaluación de Impacto y Riesgo Ambiental	X		X	X

Descripción de la clasificación funcional del PP

Finalidad:	02	Desarrollo Social
Función:	02 01	Proteccion Ambiental
Subfunción:	02 01 06	Otros de Protección Ambiental

II. DESCRIPCIÓN GENERAL DEL PROGRAMA PRESUPUESTAL (PP)

Problemática Principal:

Altos impactos ambientales generados por las obras y actividades que realizan sus promoventes privados y públicos en el Estado.

Beneficiarios del PP:

Población Potencial:	Población Objetivo:
Población en general.	Promoventes privados y públicos de obras y actividades que requieren autorizaciones en materia ambiental de competencia estatal

Objetivos Estratégicos del PP:

Propósito	Los promoventes privados y públicos reducen el Impacto Ambiental causado por sus obras y/o actividades
Fin	Equilibrio Ecológico Sostenido

III. RESPONSABLES DEL PROGRAMA PRESUPUESTAL (PP)

Dependencia:	SECRETARIA DE DESARROLLO SUSTENTABLE (SDS)
Unidad(es) Responsable(s):	(SDS)

GOBIERNO DEL ESTADO DE NAYARIT

PRESUPUESTO DE EGRESOS DEL ESTADO DE NAYARIT 2021

PRESUPUESTO BASADO EN RESULTADOS

MATRIZ DE INDICADORES PARA RESULTADOS (MIR)

DEPENDENCIA:	SECRETARIA DE DESARROLLO SUSTENTABLE (SDS)	MIR SDS

PED 2017-2021 CLAVE FUNCIONAL

O. EST	O. ESP.		FIN	FUN	SF	M	PP	NOMBRE DEL PROGRAMA PRESUPUESTARIO (PP)	PP principal	PP indirecto	Gasto Corriente	Gasto Invers.
			02	01	06	G	054	**Evaluación de Impacto y Riesgo Ambiental**	X		X	X

Nombre de Beneficiarios:

Nivel/Resumen Narrativo	Nombre del indicador	Definición	Fórmula	Unidad de Medida / Frecuencia	Tipo de indicador/ Dimensión a medir	Supuestos	Medios de verificación	Características del indicador* C	R	E	M	A
Fin												
Equilibrio Ecológico Sostenido	Porcentaje de resoluciones emitidas en cumplimiento a la legislación ambiental aplicable	Mide el porcentaje de resoluciones emitidas respecto a las solicitudes recibidas, en el presente año.	(Número de solicitudes resueltas/número de solicitudes recibidas)*100	Porcentaje / Anual	Estratégico / Eficiencia	Existe crecimiento económico en el estado. Se promueven obras y actividades que requieren autorización en materia ambiental de competencia estatal. Los promoventes de obras y actividades en el estado que requieren autorización en materia ambiental de competencia estatal realizan los tramites correspondientes. La contingencia de salud no se prolonga más allá del segundo trimestre del año.	SDS /Subsecretaría de Medio Ambiente y Ordenamiento Territorial/ Dirección General de Recursos Naturales y Cambio	C	CP	C	C	C
Propósito												
Los promoventes privados y públicos reducen el Impacto Ambiental causado por sus obras y/o actividades	Porcentaje de obras y/o actividades que cumple con las condicionantes establecidas en la autorización en materia ambiental	Mide el porcentaje de obras y/o actividades que cumplen con las condicionantes establecidas en la autorización en materia ambiental de competencia estatal	(Número de obras y_o actividades que cumple con las condicionantes /número de proyectos autorizados)*100	Porcentaje / Anual	Estratégico / Eficiencia	Los promoventes de obras y actividades en el estado que requieren autorización en materia ambiental de competencia estatal realizan los tramites correspondientes. Los promoventes de obras y actividades en el estado con autorizaciones en materia ambiental cumplen con las condicionantes establecidas en su autorización. La contingencia de salud no se prolonga más allá del segundo trimestre del año.	SDS /Subsecretaría de Medio Ambiente y Ordenamiento Territorial/ Dirección General de Recursos Naturales y Cambio Climático	C	C	C	C	CP
Componente												
C1.- Se emiten Resoluciones en materia de impacto ambiental	Porcentaje de resoluciones de impacto ambiental realizadas	Mide el porcentaje de resoluciones impacto ambiental generadas con respecto a las solicitudes recibidas, en el presente año	(Resoluciones de impacto ambiental generadas / resoluciones de impacto ambiental solicitadas) * 100	Porcentaje / Trimestral	Gestión / Eficiencia	Los promoventes de obras y actividades en el estado que requieren autorización en materia ambiental de competencia estatal realizan los tramites correspondientes. Los promoventes de obras y actividades en el estado con autorizaciones en materia ambiental cumplen con las condicionantes establecidas en su autorización. La contingencia de salud no se prolonga más allá del segundo trimestre del año.	SDS /Subsecretaría de Medio Ambiente y Ordenamiento Territorial/ Dirección General de Recursos Naturales y Cambio Climático..	C	C	C	C	C

0604

Nota: Las metas se definirán hasta la publicación definitiva del Presupuesto de Egresos 2021 en el Periódico Oficial

*Nomenclaturas: 1.- Características del indicador: C = Claro, R = Relevante, E= Económico, M = Monitoreable y A = Adecuado.
2.- Valoración Características del indicador: C = Cumple, CP = Cumple Parcialmente y NC = No Cumple

GOBIERNO DEL ESTADO DE NAYARIT

PRESUPUESTO DE EGRESOS DEL ESTADO DE NAYARIT 2021

PRESUPUESTO BASADO EN RESULTADOS

MATRIZ DE INDICADORES PARA RESULTADOS (MIR)

0605

DEPENDENCIA:	SECRETARIA DE DESARROLLO SUSTENTABLE (SDS)	MIR SDS

PED 2017-2021 CLAVE FUNCIONAL

O. EST	O. ESP.		FIN	FUN	SF	M	PP	NOMBRE DEL PROGRAMA PRESUPUESTARIO (PP)	PP principal	PP Indirecto	Gasto Corriente	Gasto Invers.
			02	01	06	G	054	**Evaluación de Impacto y Riesgo Ambiental**	X		X	X

Nombre de Beneficiarios:

Nivel/Resumen Narrativo	Nombre del Indicador	Definición	Fórmula	Unidad de Medida / Frecuencia	Tipo de Indicador/ Dimensión a medir	Supuestos	Medios de verificación	Características del Indicador*				
C1.- Se emiten Resoluciones en materia de riesgo ambiental	Porcentaje de resoluciones de riesgo ambiental realizadas	Mide el porcentaje de resoluciones de riesgo ambiental generadas con respecto a las solicitudes recibidas, en el presente año.	(Resoluciones de riesgo ambiental generadas / resoluciones de riesgo ambiental solicitadas)*100	Porcentaje / Trimestral	Gestión / Eficiencia	Los promoventes de obras y actividades en el estado que requieren autorización en materia de riesgo ambiental de competencia estatal realizan este tramite. No se reducen las obras y actividades en esta materia. La contingencia de salud no se prolonga más allá del segundo trimestre del año.	SDS /Subsecretaría de Medio Ambiente y Ordenamiento Territorial/ Dirección General de Recursos Naturales y Cambio Climático..	C	C	C	C	C
C2.- Se otorga la Licencia Ambiental de Funcionamiento	Porcentaje de licencia ambiental de funcionamiento resueltas	Mide el porcentaje de resoluciones generadas con respecto a las solicitudes recibidas, en el presente año.	(Licencias ambientales otorgadas / licencias ambientales solicitadas)*100	Porcentaje / Trimestral	Gestión / Eficiencia	Los promoventes de actividades en el estado que requieren licencia de funcionamiento ambiental de competencia estatal realizan este tramite. No se reducen las obras y actividades en esta materia. La contingencia de salud no se prolonga más allá del segundo trimestre del año.	SDS /Subsecretaría de Medio Ambiente y Ordenamiento Territorial/ Dirección General de Recursos Naturales y Cambio Climático...	C	C	C	C	C
C3.- Se emiten opiniones técnicas en materia ambiental	Porcentaje de opiniones técnicas atendidas	Mide el porcentaje de opiniones técnicas generadas con respecto a las solicitudes recibidas, en el presente año	(Opiniones técnicas atendidas / opiniones técnicas solicitadas)*100	Porcentaje / Trimestral	Gestión / Eficiencia	Los promoventes de obras y actividades en el estado, tienen interés en conocer si requieren autorización en materia ambiental de competencia estatal. La contingencia de salud no se prolonga más allá del segundo trimestre del año.	SDS /Subsecretaría de Medio Ambiente y Ordenamiento Territorial/ Dirección General de Recursos Naturales y Cambio Climático...	C	C	C	C	C
C4.- Se imparten asesorías en Materia de Residuos Sólidos	Porcentaje de asesorías en materia de residuos sólidos atendidas respecto a las solicitadas	Mide el porcentaje de asesorías en materia de Residuos Sólidos impartidas con respecto a las solicitudes de asesorías, en este tema, recibidas, en el presente año	(Asesorías en materia de Residuos Sólidos impartidas / asesorías solicitadas)*100	Porcentaje / Trimestral	Gestión / Eficiencia	Los responsables en el manejo de los residuos sólidos en los Ayuntamientos tiene interés Ascendente en recibir las asesorías. La contingencia de salud no se prolonga más allá del segundo trimestre del año.	SDS /Subsecretaría de Medio Ambiente y Ordenamiento Territorial/ Dirección General de Recursos Naturales y Cambio	C	C	C	C	C
C5.- Se monitorea la calidad del Aire de la Cd. de Tepic	Porcentaje de reportes del monitoreo de la calidad del aire elaborados respecto a las programadas	Mide el porcentaje de reporte del monitoreo de la calidad del aire elaborados respecto a los programadas en el presente año	(Número de reporte elaborados / Número de reportes programados)*100	Porcentaje / Trimestral	Gestión / Eficiencia	Las estaciones de monitoreo de la calidad del aire funcionan adecuadamente. La contingencia de salud no se prolonga más allá del segundo trimestre del año.	SDS /Subsecretaría de Medio Ambiente y Ordenamiento Territorial/ Dirección General de Recursos Naturales y Cambio	C	C	C	C	C

Actividades

C R E M A

Nota: Las metas se definirán hasta la publicación definitiva del Presupuesto de Egresos 2021 en el Periódico Oficial

*Nomenclaturas: 1.- Características del indicador: C = Claro, R = Relevante, E= Económico, M = Monitoreable y A = Adecuado.
2.- Valoración Características del indicador: C = Cumple, CP = Cumple Parcialmente y NC = No Cumple

GOBIERNO DEL ESTADO DE NAYARIT

PRESUPUESTO DE EGRESOS DEL ESTADO DE NAYARIT 2021

PRESUPUESTO BASADO EN RESULTADOS

MATRIZ DE INDICADORES PARA RESULTADOS (MIR)

DEPENDENCIA:	SECRETARIA DE DESARROLLO SUSTENTABLE (SDS)	MIR SDS

PED 2017-2021 CLAVE FUNCIONAL

O. EST	O. ESP.		FIN	FUN	SF	M	PP	NOMBRE DEL PROGRAMA PRESUPUESTARIO (PP)	PP principal	PP indirecto	Gasto Corriente	Gasto Invers.
			02	01	06	G	054	**Evaluación de Impacto y Riesgo Ambiental**	X		X	X

Nombre de Beneficiarios:

Nivel/Resumen Narrativo	Nombre del Indicador	Definición	Fórmula	Unidad de Medida / Frecuencia	Tipo de Indicador/ Dimensión a medir	Supuestos	Medios de verificación	Características del Indicador*				
C1 A1.- Evaluación y resolución de los estudios de Manifestación de Impacto Ambiental de competencia estatal.	Porcentaje de resoluciones de estudio Manifestación de Impacto Ambiental de competencia estatal	Mide el porcentaje de las resoluciones emitidas a los estudios de Manifestación de Impacto Ambiental de competencia estatal que solicitaron los promoventes de proyectos públicos y privados durante el presente año.	(Número de resoluciones de estudio de manifestación de Impacto Ambiental de competencia estatal realizadas/Número de resoluciones de estudio de manifestación de Impacto Ambiental de competencia estatal programada)*100	Porcentaje / Trimestral	Gestión / Eficacia	Los promoventes de obras y actividades en el estado que requieren autorización en materia ambiental de competencia estatal realizan los tramites correspondientes. La contingencia de salud no se prolonga más allá del segundo trimestre del año.	Secretaria de Desarrollo Sustentable/Subsecretaria de Medio Ambiente y Ordenamiento Territorial/ Dirección General de Evaluación Ambiental; Reporte de Resolutivos en materia de Impacto Ambiental de competencia estatal.	C	C	C	C	C
C1 A2. Evaluación de los estudios para las Revalidaciones en materia de impacto ambiental.	Porcentaje de resoluciones de estudios para las Revalidaciones en materia de impacto ambiental	Mide el porcentaje de las resoluciones emitidos a estudios de Revalidaciones ingresados para su autorización en materia de impacto ambiental, respecto a las solicitudes recibidas en el presente año.	(Número de resoluciones de estudios para las Revalidaciones en materia de impacto ambiental realizadas/Número de resoluciones de estudios para las Revalidaciones en materia de impacto ambiental programadas)*100	Porcentaje / Trimestral	Gestión / Eficacia	Los promoventes de obras y actividades en el estado con autorizaciones en materia ambiental cumplen con las condicionantes establecidas en su autorización. La contingencia de salud no se prolonga más allá del segundo trimestre del año.	Secretaria de Desarrollo Sustentable/Subsecretaria de Medio Ambiente y Ordenamiento Territorial/ Dirección General de Evaluación Ambiental; Reporte de Resolutivos en materia de Impacto Ambiental de competencia estatal.	C	C	C	C	C
C1 A3. Evaluación y resolución de los estudios de riesgo Ambiental de competencia estatal.	Porcentaje de resolución de los estudios de riesgo Ambiental de competencia estatal.	Mide el porcentaje de las resoluciones emitidas a los estudios de riesgo ambiental de competencia estatal, que lo solicitaron ante la Secretaría de Desarrollo Sustentable en el presente año	(Número de resolución de los estudios de riesgo Ambiental de competencia estatal realizadas/Número de resolución de los estudios de riesgo Ambiental de competencia estatal programadas)*100	Porcentaje / Trimestral	Gestión / Eficacia	Los promoventes de obras y actividades en el estado que requieren autorización en materia ambiental de competencia estatal realizan los tramites correspondientes. La contingencia de salud no se prolonga más allá del segundo trimestre del año.	Secretaria de Desarrollo Sustentable/Subsecretaria de Medio Ambiente y Ordenamiento Territorial/ Dirección General de Evaluación Ambiental; Reporte de Resolutivos en materia de riesgo Ambiental de competencia estatal.	C	C	C	C	C
C1 A4. Evaluación de los estudios para las Revalidaciones en materia de riesgo ambiental.	Porcentaje de resolución del estudio Revalidación en materia de riesgo ambiental	Mide el porcentaje de las resoluciones emitidas de manera positiva o negativa a los estudios de revalidación en materia de riesgo ambiental, que se recibieron en el presente año.	(Número de resoluciones del estudio Revalidación en materia de riesgo ambiental realizada/Número de resoluciones del estudio Revalidación en materia de riesgo ambiental programado)*100	Porcentaje / Trimestral	Gestión / Eficacia	Los promoventes de obras y actividades en el estado con autorizaciones en materia de riesgo ambiental cumplen con las condicionantes establecidas en su autorización. La contingencia de salud no se prolonga más allá del segundo trimestre del año.	Secretaria de Desarrollo Sustentable/Subsecretaria de Medio Ambiente y Ordenamiento Territorial/ Dirección General de Evaluación	C	C	C	C	C

Nota: Las metas se definirán hasta la publicación definitiva del Presupuesto de Egresos 2021 en el Periódico Oficial

*Nomenclaturas: 1.- Características del Indicador: C = Claro, R = Relevante, E= Económico, M = Monitoreable y A = Adecuado.
2.- Valoración Características del Indicador: C = Cumple, CP = Cumple Parcialmente y NC = No Cumple

GOBIERNO DEL ESTADO DE NAYARIT

PRESUPUESTO DE EGRESOS DEL ESTADO DE NAYARIT 2021

PRESUPUESTO BASADO EN RESULTADOS

MATRIZ DE INDICADORES PARA RESULTADOS (MIR)

1090

DEPENDENCIA:	SECRETARIA DE DESARROLLO SUSTENTABLE (SDS)	MIR SDS

PED 2017-2021 CLAVE FUNCIONAL

O. EST	O. ESP.		FIN	FUN	SF	M	PP	NOMBRE DEL PROGRAMA PRESUPUESTARIO (PP)	PP principal	PP Indirecto	Gasto Corriente	Gasto invers.
			02	01	06	G	054	**Evaluación de Impacto y Riesgo Ambiental**	X		X	X
Nombre de Beneficiarios:												

Nivel/Resumen Narrativo	Nombre del Indicador	Definición	Fórmula	Unidad de Medida / Frecuencia		Tipo de Indicador/ Dimensión a medir	Supuestos	Medios de verificación	Características del indicador*				
								Ambiental; Reporte de Resolutivos en materia de riesgo Ambiental de competencia estatal.					
C2 A1. Evaluación y dictaminación de las licencias Ambientales de Funcionamiento.	Porcentaje de Resolución de dictámenes de licencias Ambientales de Funcionamiento	Mide el porcentaje de resolución de dictámenes de Licencias Ambientales de Funcionamiento que permite la autorización, operación y funcionamiento de fuentes fijas de emisiones a la atmósfera de competencia Estatal, que cumplan con los límites máximos permisibles establecidos en la Norma Oficial Mexicana que corresponda.	(Número de resoluciones de dictámenes de licencias Ambientales de Funcionamiento realizadas/Número de resoluciones de dictámenes de licencias Ambientales de Funcionamiento programadas)*100	Porcentaje	Trimestral	Gestión / Eficacia	Los promoventes de actividades en el estado que requieren licencia de funcionamiento ambiental de competencia estatal realizan este tramite. No se reducen las obras y actividades en esta materia. La contingencia de salud no se prolonga más allá del segundo trimestre del año.	Secretaria de Desarrollo Sustentable/Subsecretaria de Medio Ambiente y Ordenamiento Territorial/ Dirección General de Evaluación Ambiental; Reporte de Licencia Ambiental de Funcionamiento	C	C	C	C	C
C2 A2. Seguimiento a las Licencias Ambientales de Funcionamiento (L.A.F.) otorgadas, mediante la Cedula de Operación Anual.	Porcentaje de Licencias Ambientales de Funcionamiento con seguimiento	Mide el porcentaje de Licencias Ambientales de Funcionamiento con seguimiento mediante la Cédula de Operación Anual que es el reporte anual que se entrega en el primer cuatrimestre de cada año, relativo a las emisiones atmosféricas, descargas de aguas residuales, contaminantes RETC, generación y transferencia de residuos de manejo especial y peligrosos, ocurridos en el año inmediato anterior que deriva de las obligaciones fijadas en la Licencia Ambiental de Funcionamiento para fuentes fijas de competencia estatal.	(Número de Licencias Ambientales de Funcionamiento con seguimiento/Número de Licencias Ambientales de Funcionamiento programadas)*100	Porcentaje	Trimestral	Gestión / Eficacia	Los promoventes de obras y actividades en el estado con Licencias Ambientales de Funcionamiento cumplen con las condicionantes establecidas en su autorización. No se reducen las obras y actividades que requieren autorizaciones en esta materia. La contingencia de salud no se prolonga más allá del segundo trimestre del año.	Secretaria de Desarrollo Sustentable/Subsecretaria de Medio Ambiente y Ordenamiento Territorial/Dirección General de Evaluación Ambiental; Reporte de Cédula de Operación Anual	C	C	C	C	C
C2 A3. Revisión de los reportes de evaluación de emisiones a la atmósfera registrando los resultados al Inventario correspondiente.	Porcentaje de reportes evaluados de emisiones a la atmósfera en el inventarios	Mide el porcentaje de reportes evaluados de emisiones a la atmósfera presentados por las fuentes fijas, en cumplimiento a las obligaciones fijadas en la Licencia Ambiental de Funcionamiento.	(Reportes evaluados de emisiones a la atmósfera en el inventarios realizados/Reportes evaluados de emisiones a la atmósfera en el inventarios programados)*100	Porcentaje	Trimestral	Gestión / Eficacia	Las actividades que generan emisiones a la atmósfera de competencia estatal reportan sus datos de emisión. La contingencia de salud no se prolonga más allá del segundo trimestre del año.	Secretaria de Desarrollo Sustentable/Subsecretaria de Medio Ambiente y Ordenamiento Territorial/ Dirección General de Evaluación Ambiental; Reporte de respuesta a Reporte de Emisiones	C	C	C	C	C
C2 A4. Revocación de Licencias y bajas de operación	Porcentaje de licencias y bajas de operación revocadas	Mide el porcentaje de Revocación o baja de Licencias Ambientales de Funcionamiento por el no cumplimiento de las obligacaiones fijadas en la Licencia Ambiental de Funcionamiento.	(Número de Licencias y Bajas de operación realizadas/Número de Licencias y Bajas de operación programadas)*100	Porcentaje	Trimestral	Gestión / Eficacia	Los promoventes de obras y actividades en el estado con Licencias Ambientales de Funcionamiento promueven su autorización. La contingencia de salud no se prolonga más allá del segundo trimestre del año.	Secretaria de Desarrollo Sustentable/Subsecretaria de Medio Ambiente y Ordenamiento Territorial/ Dirección General	C	C	C	C	C

Nota: Las metas se definirán hasta la publicación definitiva del Presupuesto de Egresos 2021 en el Periódico Oficial

*Nomenclaturas: 1.- Características del indicador: C = Claro, R = Relevante, E= Económico, M = Monitoreable y A = Adecuado.
2.- Valoración Características del indicador: C = Cumple, CP = Cumple Parcialmente y NC = No Cumple

GOBIERNO DEL ESTADO DE NAYARIT

PRESUPUESTO DE EGRESOS DEL ESTADO DE NAYARIT 2021

PRESUPUESTO BASADO EN RESULTADOS

MATRIZ DE INDICADORES PARA RESULTADOS (MIR)

DEPENDENCIA:	SECRETARIA DE DESARROLLO SUSTENTABLE (SDS)	MIR SDS

PED 2017-2021 CLAVE FUNCIONAL

O. EST	O. ESP.		FIN	FUN	SF	M	PP	NOMBRE DEL PROGRAMA PRESUPUESTARIO (PP)	PP principal	PP Indirecto	Gasto Corriente	Gasto Invers.
			02	01	06	G	054	**Evaluación de Impacto y Riesgo Ambiental**	X		X	X

Nombre de Beneficiarios:

Nivel/Resumen Narrativo	Nombre del Indicador	Definición	Fórmula	Unidad de Medida / Frecuencia		Tipo de Indicador/ Dimensión a medir	Supuestos	Medios de verificación	Características del Indicador*				
								de Evaluación Ambiental; reporte de Baja de Licencia Ambiental de Funcionamiento.					
C3 A1. Opiniones técnica en materia de impacto y/o riesgo ambiental.	Porcentaje de dictámenes técnicos en materia de impacto y/o riesgo ambiental con opinión técnica	Mide el porcentaje de opiniones técnicas emitidas en materia de materia de impacto y/o riesgo ambiental para determinar si la obra o actividad requiere autorización ambiental de competencia estatal.	(Número de dictámenes técnicos en materia de impacto y_o riesgo ambiental realizados/Número de dictámenes técnicos en materia de impacto y_o riesgo ambiental programados)*100	Porcentaje	Trimestral	Gestión / Eficacia	Los promoventes de obras y actividades en el estado que requieren autorizaciones en materia de impacto y_o riesgo ambiental de competencia estatal realizan este tramite. No se reducen las obras y actividades en esta materia. La contingencia de salud no se prolonga más allá del segundo trimestre del año.	Secretaria de Desarrollo Sustentable/Subsecretaria de Medio Ambiente y Ordenamiento Territorial/ Dirección General de Evaluación Ambiental; reporte de Opinión Técnica en materia de impacto y/o riesgo ambiental de competencia estatal.	C	C	C	C	C
C3 A2. Opiniones técnicas en proyectos de compentencia federal.	Porcentaje de dictámenes técnicos de proyectos de compentencia federales realizados	Mide el porcentaje de opiniones técnicas emitidas en materia de materia de impacto y/o riesgo ambiental sobre proyectos de obra o actividad que requiere autorización ambiental de competencia federal.	(Dictámenes técnicos de proyectos de competencia federales realizados/dictámenes técnicos de proyectos de competencia federales programados)*100	Porcentaje	Trimestral	Gestión / Eficacia	Los promoventes de obras y actividades en el estado que requieren autorizaciones en materia de impacto y/o riesgo ambiental realizan este tramite. No se reducen las obras y actividades en esta materia. La contingencia de salud no se prolonga más allá del segundo trimestre del año.	Secretaria de Desarrollo Sustentable/Subsecretaria de Medio Ambiente y Ordenamiento Territorial/ Dirección General de Evaluación Ambiental; reporte de Opinión Técnica en materia de impacto y/o riesgo ambiental de competencia federal.	C	C	C	C	C
C3 A3. Opiniones técnicas en materia de emisiones a la atmósfera.	Porcentaje de dictámenes técnicos en materia de emisiones a la atmósfera realizados	Mide el porcentaje de opiniones técnicas emitidas en materia de emisiones a la atmósfera para determinar si la fuente fija de competencia Estatal requiere tramitar su Licencia Ambiental de Funcionamiento.	(Porcentaje de dictámenes técnicos en materia de emisiones a la atmósfera realizados/Dictámenes técnicos en materia de emisiones a la atmósfera programados)*100	Porcentaje	Trimestral	Gestión / Eficacia	Los promoventes de actividades en el estado, que generan emisiones a la atmósfera tienen interés en conocer si requieren autorización en materia ambiental de competencia estatal. La contingencia de salud no se prolonga más allá del segundo trimestre del año.	SDS /Subsecretaría de Medio Ambiente y Ordenamiento Territorial/ Dirección General de Recursos Naturales y Cambio Secretaría de Desarrollo Sustentable/Subsecretaría de Medio Ambiente y Ordenamiento Territorial/ Dirección General	C	C	C	C	C

Nota: Las metas se definirán hasta la publicación definitiva del Presupuesto de Egresos 2021 en el Periódico Oficial

*Nomenclaturas: 1.- Características del indicador: C = Claro, R = Relevante, E= Económico, M = Monitoreable y A = Adecuado.
2.- Valoración Características del indicador: C = Cumple, CP = Cumple Parcialmente y NC = No Cumple

090

GOBIERNO DEL ESTADO DE NAYARIT

PRESUPUESTO DE EGRESOS DEL ESTADO DE NAYARIT 2021

PRESUPUESTO BASADO EN RESULTADOS

MATRIZ DE INDICADORES PARA RESULTADOS (MIR)

DEPENDENCIA:	SECRETARIA DE DESARROLLO SUSTENTABLE (SDS)	MIR SDS

PED 2017-2021 CLAVE FUNCIONAL

O. EST	O. ESP.		FIN	FUN	SF	M	PP	NOMBRE DEL PROGRAMA PRESUPUESTARIO (PP)	PP principal	PP Indirecto	Gasto Corriente	Gasto Invers.
			02	01	06	G	054	**Evaluación de Impacto y Riesgo Ambiental**	X		X	X
Nombre de Beneficiarios:												

Nivel/Resumen Narrativo	Nombre del indicador	Definición	Fórmula	Unidad de Medida / Frecuencia		Tipo de indicador/ Dimensión a medir	Supuestos	Medios de verificación	Características del indicador*				
								de Evaluación Ambiental; reporte de Opinión Técnica a trámite de LAF.					
C3 A4. Opiniones técnicas en materia de residuos.	Porcentaje de dictámenes técnicos en materia de residuos	Mide el porcentaje de opiniones técnicas emitidas (a municipios o particulares) en materia de Residuos Sólidos con respecto a los dictámenes solicitados en este tema recibidas, en el presente año.	(Dictámenes técnicos en materia de residuos realizados/Dictámenes técnicos en materia de residuos programados)*100	Porcentaje	Trimestral	Gestión / Eficacia	Los promoventes de obras y actividades en el estado que generan residuos de competencia estatal solicitan Dictámenes técnicos. La contingencia de salud no se prolonga más allá del segundo trimestre del año.	Secretaria de Desarrollo Sustentable/Subsecretaria de Medio Ambiente y Ordenamiento Territorial/ Dirección General de Evaluación Ambiental; reportes de opiniones tecnicas en materia de residuos sólidos.	C	C	C	C	C
C4 A1. Ejecución de visitas a los distintos sitios de disposición final para verificar las condiciones de operación de cada sitio y emisión de recomendaciones a los municipios para cumplir con la NOM-083-SEMARNAT-2003.	Porcentaje de documentos de verificación de las condiciones y sitios de disposición final y de emisión de recomendaciones a municipios	Mide el porcentaje del reporte de visitas realizadas a los distintos sitios de disposición final en donde se informa el cumplimiento o no, de lo establecido en la NOM-083-SEMARNAT-2003, con respecto a las visitas solicitadas por municipios o particulares, en el presente año.	(Documentos de verificación de las condiciones y sitios de disposición final y de emisión de recomendaciones a municipios realizados/Documentos de verificación de las condiciones y sitios de disposición final y de emisión de recomendaciones a municipios programados)*100	Porcentaje	Trimestral	Gestión / Eficacia	Los municipios operan sitios de disposición final. La contingencia de salud no se prolonga más allá del segundo trimestre del año.	Secretaria de Desarrollo Sustentable/Subsecretaria de Medio Ambiente y Ordenamiento Territorial/ Dirección General de Evaluación Ambiental; reporte de visitas.	C	C	C	C	C
C4 A2. Orientación técnica a los particulares que soliciten el cumplimiento de las disposiciones en materia de residuos sólidos contenidas en la LEEPA.	Porcentaje de documentos de asesoría técnica a particulares de disposiciones en materia de residuos sólidos contenidas en la LEEPA realizados.	Mide el porcentaje de los oficios de respuesta a las dudas en materia del cumplimiento de la LEEEPAN en materia de residuos solidos generados con respecto a las solicitudes (municipios o particulares) de asesoria técnica recibidas, en el presente año.	(Documentos de asesoría técnica a particulares de disposiciones en materia de residuos sólidos realizados/Documentos de asesoría técnica a particulares de disposiciones en materia de residuos sólidos programados)*100	Porcentaje	Trimestral	Gestión / Eficacia	Los particulares se interesan en asesoría técnica respecto a las disposiciones de la LEEEPAEN en materia de residuos sólidos. La contingencia de salud no se prolonga más allá del segundo trimestre del año.	Secretaria de Desarrollo Sustentable/Subsecretaria de Medio Ambiente y Ordenamiento Territorial/ Dirección General de Evaluación Ambiental; reportes de asesorías técnicas.	C	C	C	C	C
C4 A3. Análisis y evaluación de las Manifestaciones de Impacto Ambiental a los proyectos ejecutivos para los nuevos rellenos sanitarios y plantas de tratamiento de aguas residuales.	Porcentaje de resoluciones de las Manifestaciones Impacto Ambiental (MIAs) a los proyectos ejecutivos de rellenos sanitarios (RS) y plantas de tratamiento de aguas residuales (PTAR) realizadas	Mide el porcentaje de los resolutivos (autorizaciones, autorizaciones condicionadas o negativas de proyecto) en materia de impacto ambiental para la construcción de nuevos rellenos sanitarios o plantas de tratamiento de aguas residuales emitidos a los solicitantes (municipios o particulares), en el presente año.	(Resoluciones de MIAs a los proyectos ejecutivos de RS y PTAR realizados/Resoluciones de MIAs a los proyectos ejecutivos de RS y PTAR programados)*100	Porcentaje	Trimestral	Gestión / Eficacia	Se ingresan solicitudes de Manifestaciones Impacto Ambiental (MIAs) a los proyectos ejecutivos de rellenos sanitarios (RS) y plantas de tratamiento de aguas residuales (PTAR) de competencia estatal. La contingencia de salud no se	Secretaria de Desarrollo Sustentable/Subsecretaria de Medio Ambiente y Ordenamiento Territorial/ Dirección General de Evaluación	C	C	C	C	C

Nota: Las metas se definirán hasta la publicación definitiva del Presupuesto de Egresos 2021 en el Periódico Oficial

*Nomenclaturas: 1.- Características del indicador: C = Claro, R = Relevante, E= Económico, M = Monitoreable y A = Adecuado.
2.- Valoración Características del indicador: C = Cumple, CP = Cumple Parcialmente y NC = No Cumple

GOBIERNO DEL ESTADO DE NAYARIT

PRESUPUESTO DE EGRESOS DEL ESTADO DE NAYARIT 2021

PRESUPUESTO BASADO EN RESULTADOS

MATRIZ DE INDICADORES PARA RESULTADOS (MIR)

DEPENDENCIA:	SECRETARIA DE DESARROLLO SUSTENTABLE (SDS)	MIR SDS

PED 2017-2021 CLAVE FUNCIONAL

O. EST	O. ESP.		FIN	FUN	SF	M	PP	NOMBRE DEL PROGRAMA PRESUPUESTARIO (PP)	PP principal	PP indirecto	Gasto Corriente	Gasto Invers.
			02	01	06	G	054	**Evaluación de Impacto y Riesgo Ambiental**	X		X	X
Nombre de Beneficiarios:												

Nivel/Resumen Narrativo	Nombre del Indicador	Definición	Fórmula	Unidad de Medida / Frecuencia	Tipo de Indicador/ Dimensión a medir	Supuestos	Medios de verificación	Características del Indicador*				
						prolonga más allá del segundo trimestre del año.	Ambiental; reportes de rellenos sanitarios o plantas de tratamiento de aguas residuales					
C4 A4. Análisis y Evaluación de los Planes de Manejo de Residuos de Manejo Especial con el fin de emitir Registros como Empresas Generadoras de residuos de manejo especial	Porcentaje de Documentos de Evaluación de los Planes de Manejo de Residuos de Manejo Especial realizados	Mide el porcentaje de registros emitidos a los solicitantes (personas físicas o morales) cuyos planes de manejo han sido evaluados positivamente, ya sea como generador o recolector de residuos de manejo especial, en el presente año.	(Documentos de Evaluación de los Planes de Manejo de Residuos de Manejo Especial realizados/Total de evaluaciones programadas)*100	Porcentaje Trimestral	Gestión Eficacia	Los particulares solicitan la Evaluación de sus Planes de Manejo de Residuos de Manejo Especial . La contingencia de salud no se prolonga más allá del segundo trimestre del año.	Secretaria de Desarrollo Sustentable/Subsecretaria de Medio Ambiente y Ordenamiento Territorial/ Dirección General de Evaluación Ambiental; registro de generadores de residuos de manejo especial y registro de recolectores de residuos de manejo especial	C	C	C	C	C
C5 A1. Generación de reportes mensuales del Monitoreo de la calidad del aire en la Zona Metropolitana de Tepic.	Porcentaje de reportes mensuales de Monitoreo de la calidad del aire en la Zona Metropolitana de Tepic realizados	Mide el porcentaje de reportes mensuales de Monitoreo de la calidad del aire realizados, para la integración del Informe Anual de Monitoreo de la Calidad del Aire.	(Reportes mensuales de Monitoreo de la calidad del aire en la Zona Metropolitana de Tepic realizados realizados/Reportes mensuales de Monitoreo de la calidad del aire en la Zona Metropolitana de Tepic programados)*100	Porcentaje Trimestral	Gestión Eficacia	Las estaciones de monitoreo de la calidad del aire funcionan adecuadamente. La contingencia de salud no se prolonga más allá del segundo trimestre del año.	Secretaria de Desarrollo Rural y Medio Ambiente/Subsecretaria de Medio Ambiente/ Dirección de Evaluación Ambiental; reportes mensuales de Monitoreo de la calidad del aire en la Zona Metropolitana de Tepic	C	C	C	C	C

Nota: Las metas se definirán hasta la publicación definitiva del Presupuesto de Egresos 2021 en el Periódico Oficial

*Nomenclaturas: 1.- Características del Indicador: C = Claro, R = Relevante, E= Económico, M = Monitoreable y A = Adecuado.
2.- Valoración Características del Indicador: C = Cumple, CP = Cumple Parcialmente y NC = No Cumple

0610

GOBIERNO DEL ESTADO DE NAYARIT

PRESUPUESTO DE EGRESOS DEL ESTADO DE NAYARIT 2021

PRESUPUESTO BASADO EN RESULTADOS

FICHA TÉCNICA DEL PROGRAMA PRESUPUESTAL

0611

I. VINCULACIÓN PLANEACIÓN-PROGRAMACIÓN-PRESUPUESTACIÓN

Plan Estatal de Desarrollo 2017-2021

Eje rector	Eje(s) estratégico (s)	Programa Sectorial o Especial
Gobierno eficiente y seguridad ciudadana	Gobierno abierto y transparente	Programa de Transparencia, Rendición de Cuentas y Contraloría

	Lineamiento programático
	Propiciar el manejo transparente de los recursos públicos a aplicar en los programas sociales a través de la planeación estratégica orientada al beneficio social

Presupuesto de Egresos 2021

Finalidad funcional del Gasto:	Gobierno

Programa Presupuestal

Clave Funcional:	Nombre del PP:	PP principal	PP indirecto	Gasto Corriente	Gasto Invers.
01 08 04 M 047	Transparencia y Rendición de Cuentas	X		X	

Descripción de la clasificación funcional del PP

Finalidad:	01	Gobierno
Función:	01 08	Otros Servicios Generales
Subfunción:	01 08 04	Acceso a la Información Pública Gubernamental

II. DESCRIPCIÓN GENERAL DEL PROGRAMA PRESUPUESTAL (PP)

Problemática Principal:

Los Órganos Garantes y la Ciudadanía reciben de manera deficiente rendición de cuentas y transparencia de la Información y carencia de conocimiento de la existencia de protección de datos personales.

Beneficiarios del PP:

Población Potencial:	Población Objetivo:
Los Órganos Garantes y la Ciudadanía	Los Órganos Garantes y los Ciudadanos que emiten solicitudes de información

Objetivos Estratégicos del PP:

Fin: F1. Contribuir a través del cumplimiento de la Normatividad a una rendición de cuentas, que sea eficiente, eficaz y armónica con los mecanismos e instrumentos de transparencia y acceso a la información para que los Órganos Garantes no emitan sanciones administrativas.

Propósito: P1. Los Órganos Garantes y la Ciudadanía reciben de manera eficiente rendición de cuentas y transparencia de la Información y la garantía de la protección de los datos personales.

III. RESPONSABLES DEL PROGRAMA PRESUPUESTAL (PP)

Dependencia:	SECRETARIA DE DESARROLLO SUSTENTABLE (SDS)
Unidad(es) Responsable(s):	DIRECCIÓN GENERAL JURÍDICA Y UNIDAD DE TRASPARENCIA (SDS)

GOBIERNO DEL ESTADO DE NAYARIT

PRESUPUESTO DE EGRESOS DEL ESTADO DE NAYARIT 2021

PRESUPUESTO BASADO EN RESULTADOS

MATRIZ DE INDICADORES PARA RESULTADOS (MIR)

DEPENDENCIA:	SECRETARIA DE DESARROLLO SUSTENTABLE (SDS)	MIR SDS

PED 2017-2021 CLAVE FUNCIONAL

O. EST	O. ESP.		FIN	FUN	SF	M	PP	NOMBRE DEL PROGRAMA PRESUPUESTARIO (PP)	PP principal	PP Indirecto	Gasto Corriente	Gasto Invers.
			01	08	04	M	047	**Transparencia y Rendición de Cuentas (Unidad de Transparencia)**	X		X	

Nombre de Beneficiarios:

Nivel/Resumen Narrativo	Nombre del Indicador	Definición	Fórmula	Unidad de Medida / Frecuencia	Tipo de Indicador/ Dimensión a medir	Supuestos	Medios de verificación	Características del Indicador*				
Fin								C	R	E	M	A
F1. Contribuir a través del cumplimiento de la Normatividad a una rendición de cuentas, que sea eficiente, eficaz y armónica con los mecanismos e instrumentos de transparencia y acceso a la información para que los Órganos Garantes no emitan sanciones administrativas.	Porcentaje de recursos de revisión recibidos por los órganos garantes dirigidos a la SDS.	Mide el grado de cumplimiento de la Normatividad en materia de Transparencia y acceso a la información pública dentro de la SDS y en el Estado de Nayarit.	(Recursos de revisión recibidos por los Organos Garantes dirigidos a la SDS/Recursos de revisión recibidos por los Organos Garantes dirigidos a Gobierno del Estado) * 100	Porcentaje Anual	Estratégico Eficiencia	Los Órganos Garantes emitan recursos de revisión a la Secretaría de Desarrollo Sustentable.	Los documentos y registros administrativos que se tienen resguardados por el Departamento de Transparencia en sus archivos tanto digitales como físicos. Así como en el Portal Nacional de Transparencia https://consultapublicamx.inai.org.mx/vut-web/faces/view/consultaPublica.xhtml#obligaciones y el Portal Estatal https://transparencia.nayarit.gob.mx/	C	C	C	C	C
Propósito								C	R	E	M	A
P1. Los Órganos Garantes y la Ciudadanía reciben de manera eficiente rendición de cuentas y transparencia de la Información y la garantía de la protección de los datos personales.	Porcentaje información recibida de la Secretaría por los Organos Garantes y la ciudadanía sin observaciones	Se mide el grado de cumplimiento de la Normativa sobre Transparencia de la Información, rendición de cuentas y protección de datos personales.	(Número de información recibida de la Secretaría por los Organos Garantes y la ciudadanía sin observar/Número de información de la Secretaría recibida por los órganos garantes y ciudadanía) * 100	Porcentaje Anual	Estratégico Eficiencia	Los Órganos garantes solicitan se transparente la información y se realice la rendición de cuentas conforme a la Normativa vigente.	Los documentos entregados por las áreas administrativas que se encuentran en los archivos del Departamento de Transparencia en sus archivos tanto digitales como físicos. Así como en el Portal Nacional de Transparencia https://consultapublicamx.inai.org.mx/vut-web/faces/view/consultaPublica.xhtml#obligaciones y el Portal Estatal https://transparencia.nayarit.gob.mx/	C	C	C	C	C
Componente								C	R	E	M	A

Nota: Las metas se definirán hasta la publicación definitiva del Presupuesto de Egresos 2021 en el Periódico Oficial

*Nomenclaturas: 1.- Características del Indicador: C = Claro, R = Relevante, E= Económico, M = Monitoreable y A = Adecuado.
2.- Valoración Características del Indicador: C = Cumple, CP = Cumple Parcialmente y NC = No Cumple

GOBIERNO DEL ESTADO DE NAYARIT

PRESUPUESTO DE EGRESOS DEL ESTADO DE NAYARIT 2021

PRESUPUESTO BASADO EN RESULTADOS

MATRIZ DE INDICADORES PARA RESULTADOS (MIR)

0613

DEPENDENCIA:	SECRETARIA DE DESARROLLO SUSTENTABLE (SDS)	MIR SDS

PED 2017-2021 CLAVE FUNCIONAL

O. EST	O. ESP.		FIN	FUN	SF	M	PP	NOMBRE DEL PROGRAMA PRESUPUESTARIO (PP)	PP principal	PP indirecto	Gasto Corriente	Gasto Invers.
			01	08	04	M	047	**Transparencia y Rendición de Cuentas (Unidad de Transparencia)**	X		X	
Nombre de Beneficiarios:												

Nivel/Resumen Narrativo	Nombre del Indicador	Definición	Fórmula	Unidad de Medida / Frecuencia	Tipo de Indicador/ Dimensión a medir	Supuestos	Medios de verificación	Características del indicador*				
P1C1. La información en formatos oficiales es entregada por personal de la Secretaria de manera correcta y en tiempo y forma al momento de transparentar la información a los Organos Garantes	Porcentaje de formatos oficiales de transparencia entregados a los órganos Garantes conforme a la Normatividad.	Mide el cumplimiento de las áreas administrativas deben de reportar en los sistemas para transparentar la información en tiempo y forma mediante formatos oficiales	(Número de formatos de transparencia entregados conforme a la Normatividad/Número de formatos de transparencia requeridos)* 100	Porcentaje Trimestral	Gestión Eficacia	Se realiza la entrega en tiempo y forma de los Formatos Oficiales de Transparencia por el personal responsable de la SDS.	Los documentos entregados por las áreas administrativas que se encuentran en los archivos del Departamento de Transparencia en sus archivos tanto digitales como físicos. Así como en el Portal Nacional de Transparencia https://consultapublicamx.inai.org.mx/vut-web/faces/view/consultaPublica.xhtml#obligaciones y el Portal Estatal https://transparencia.nayarit.gob.mx/	C	C	C	C	C
P1C2. Emitir respuesta a las solicitudes de información de forma oportuna a los ciudadanos que lo solicitan a través del Portal del Instituto de Transparencia y Acceso a la Información.	Porcentaje de solicitudes de la ciudadanía de información atendidas.	Este indicador mide la respuesta de las solicitudes de información que se recepcionan a través del Portal Nacional de Transparencia realizadas por los ciudadanos..	(Número de respuestas emitidas a las solicitudes de información recibida por los ciudadanos/Número total de solicitudes que se recepcionaron a través del Portal del Instituto de Transparencia y Acceso a la Información)* 100	Porcentaje Trimestral	Gestión Eficacia	Se reciben solicitudes de información por parte de la ciudadanía en la Secretaría de Desarrollo Sustentable emitidas a través del Portal Nacional de Transparencia.	Respuesta a través de la Plataforma Nacional de Transparencia así como los archivos de las respuestas de las solicitudes recibidas que se encuentran resguardados en el Departamento de Transparencia de la DGIUT. http://www.informexnayarit.gob.mx/i	C	C	C	C	C
P1C3. Proporcionar respuesta a los ciudadanos que solicitan información a través del Portal del Instituto de Transparencia y Acceso a la Información de acuerdo a las atribuciones de la Secretaría con certeza y de forma correcta.	Porcentaje de respuesta a las solicitudes de información que de acuerdo a las atribuciones de la Secretaría solicita la ciudadanía.	Mide el grado de respuesta de las solicitudes de información de los ciudadanos remiten de acuerdo a las atribuciones de la Secretaría.	(Número de solicitudes de información de la ciudadanía correspondiente a las atribuciones de la Secretaría/Número de solicitudes de información de la ciudadanía recibida por la Secretaría) * 100	Porcentaje Trimestral	Gestión Eficacia	Se recepcionan solicitudes de información para ser atendidas de acuerdo a las atribuciones de la Secretaría de Desarrollo Sustentable.	Respuesta a través de la Plataforma Nacional de Transparencia así como los archivos de las solicitudes recibidas y respuestas recibidas que se encuentran en los Archivos administrativos del Departamento de Transparencia de la DGIUT. Así como	C	C	C	C	C

Nota: Las metas se definirán hasta la publicación definitiva del Presupuesto de Egresos 2021 en el Periódico Oficial

*Nomenclaturas: 1.- Características del indicador: C = Claro, R = Relevante, E= Económico, M = Monitoreable y A = Adecuado.
2.- Valoración Características del indicador: C = Cumple, CP = Cumple Parcialmente y NC = No Cumple

GOBIERNO DEL ESTADO DE NAYARIT

PRESUPUESTO DE EGRESOS DEL ESTADO DE NAYARIT 2021

PRESUPUESTO BASADO EN RESULTADOS

MATRIZ DE INDICADORES PARA RESULTADOS (MIR)

DEPENDENCIA:	SECRETARIA DE DESARROLLO SUSTENTABLE (SDS)	MIR SDS

PED 2017-2021 CLAVE FUNCIONAL

O. EST	O. ESP.		FIN	FUN	SF	M	PP	NOMBRE DEL PROGRAMA PRESUPUESTARIO (PP)	PP principal	PP Indirecto	Gasto Corriente	Gasto Invers.
			01	08	04	M	047	**Transparencia y Rendición de Cuentas (Unidad de Transparencia)**	X		X	
Nombre de Beneficiarios:												

Nivel/Resumen Narrativo	Nombre del Indicador	Definición	Fórmula	Unidad de Medida / Frecuencia		Tipo de Indicador/ Dimensión a medir	Supuestos	Medios de verificación	Características del Indicador*				
								también en el portal: http://www.infomexnayarit.gob.mx/infomex/					
P1C4. Fortalecer la existencia de un Comité de Transparencia que dé apoyo y regule el funcionamiento interno, criterios de operación y funciones específicas dentro de la SDS materia de transparencia, acceso a la información	Porcentaje de participación en las sesiones del Comité de Transparencia	Verifica el grado de cumplimiento del Comité de Transparencia en el apoyo y regulación del funcionamiento interno, criterios de operación y funciones específicas de la Secretaría de Desarrollo Sustentable en materia de Transparencia y acceso a la información	(Número de personas que asistieron a la sesión del Comité de Transparencia/Número de personas convocadas a la sesión del Comité de Transparencia)* 100	Porcentaje	Trimestral	Gestión / Eficacia	Las personas que integran el Comité de Transparencia acudan a la convocatoria para sesionar y a la vez proponen acciones de mejora al interior de las reuniones que sirven para una mejora dentro del Comité de Transparencia.	Actas de sesiones del Comité que se encuentran resguardadas en el Departamento de Transparencia de la DGIUT, así como las listas de asistencia de los integrantes del Comité que acuden a dichas sesiones. http://www.infomexnayarit.gob.mx/infomex/	C	C	C	C	C
P1C5.Coadyuvar en la garantía en la Protección de datos personales tanto de la ciudadanía como del personal de la SDS	Porcentaje de solicitudes de protección de datos personales atendidas	Mide la atención de solicitudes de protección de datos personales	(Número de solicitudes de protección de datos personales atendidas/Número de solicitudes de la ciudadanía recibidas en la Secretaría de Desarrollo Sustentable)* 100	Porcentaje	Anual	Gestión / Eficacia	Se reciban solicitudes de protección de datos personales por parte de la Ciudadanía en la Secretaría de Desarrollo Sustentable.	Los documentos y registros administrativos tanto físico como digitales sobre las respuestas que se les otorga a las solicitudes de protección de datos personales que se reciben en la SDS y que se tienen resguardados por el Departamento de Transparencia DE LA DGIUT. http://www.infomexnayarit.gob.mx/infomex	C	C	C	C	C
P1C6. Brindar asesorías para hacer uso de los Procedimientos para ejercer los derechos ARCO (Acceder, Rectificar, Cancelar, Oposición)	Porcentaje de asesorías realizadas para dar a conocer los Procedimientos para ejercer los derechos ARCO	Mide el grado de cumplimiento de las asesorías realizadas para ejercer los derechos ARCO.	(Número de asesorías realizadas /Número de asesorías programadas)* 100	Porcentaje	Anual	Gestión / Eficacia	Las personas acudan a la convocatoria realizada para recibir asesorías para ejercer los derechos ARCO.	Los documentos y registros administrativos que se tienen sobre las asesorías realizadas y que se encuentran resguardados por el Departamento de Transparencia de la DGIUT en sus archivos tanto	C	C	C	C	C

Nota: Las metas se definirán hasta la publicación definitiva del Presupuesto de Egresos 2021 en el Periódico Oficial

*Nomenclaturas: 1.- Características del Indicador: C = Claro, R = Relevante, E= Económico, M = Monitoreable y A = Adecuado.
2.- Valoración Características del Indicador: C = Cumple, CP = Cumple Parcialmente y NC = No Cumple

GOBIERNO DEL ESTADO DE NAYARIT

PRESUPUESTO DE EGRESOS DEL ESTADO DE NAYARIT 2021

PRESUPUESTO BASADO EN RESULTADOS

MATRIZ DE INDICADORES PARA RESULTADOS (MIR)

DEPENDENCIA:	SECRETARIA DE DESARROLLO SUSTENTABLE (SDS)	MIR SDS

PED 2017-2021 CLAVE FUNCIONAL

O. EST	O. ESP.		FIN	FUN	SF	M	PP	NOMBRE DEL PROGRAMA PRESUPUESTARIO (PP)	PP principal	PP Indirecto	Gasto Corriente	Gasto Invers.
			01	08	04	M	047	**Transparencia y Rendición de Cuentas (Unidad de Transparencia)**	X		X	
Nombre de Beneficiarios:												

Nivel/Resumen Narrativo	Nombre del Indicador	Definición	Fórmula	Unidad de Medida / Frecuencia	Tipo de indicador/ Dimensión a medir	Supuestos	Medios de verificación	Características del indicador*				
							digitales como físicos. http://www.infomexnayarit.gob.mx/infomex/					
Actividades								C	R	E	M	A
C1A1. Recopilación, publicación y actualización de las obligaciones de transparencia, y propiciar que las Unidades Administrativas las actualicen periódicamente conforme al marco normativo aplicable;	Porcentaje de unidades Administrativas de la SDS que publican y monitorean su información en las Plataformas de Transparencia	Mide la el grado de cumplimiento de actualización y monitoreo de las Plataformas de Transparencia federal y estatal por parte de las Unidades Responsables de la SDS	(Número de unidades Administrativas que publican la información/Número de unidades Administrativas de la SDS)* 100	Porcentaje / Trimestral	Gestión / Eficacia	El personal de las Unidades Administrativas capturan su información en la Plataforma Nacional de Transparencia en tiempo y forma.	Los documentos y registros administrativos que se tienen resguardados por el Departamento de Transparencia de la DGIUT en sus archivos tanto digitales como físicos respecto a la información capturada en la PNT. http://www.infomexnayarit.gob.mx/infomex/ Y https://www.plataformadetransparencia.org.mx/	C	C	C	C	C
C1A2 Capacitación al personal de la Secretaría de Desarrollo Sustentable que sea necesario para recibir y dar trámite a las solicitudes de acceso a la información;	Porcentaje de personal de la SDS capacitado	Este indicador registra el personal capacitado para recibir y dar tramite a las solicitudes de información recibida.	(Número de personal capacitado/Número de personal programado para capacitación)* 100	Porcentaje / Trimestral	Gestión / Eficacia	El personal convocado asista a los cursos de capacitación para dar trámite a las solicitudes de acceso a la información.	Listas de asistencia del personal que acude a las capacitaciones, registros administrativos físicos y digitales que se tienen resguardados por la Unidad de Transparencia de la DGIUT.	C	C	C	C	C
C2A1 Registro y actualización bimestral de las solicitudes de acceso a la información, así como sus trámites, respuestas, costos de reproducción, envío y resultados, haciéndolo del conocimiento al Comité de Transparencia;	Porcentaje de bimestres reportados al Comité de Transparencia sobre la actualización y registro de las solicitudes de información recibidas	Mide el control y reportes elaborados para el registro de respuesta a las solicitudes de información al Cómité de Transparencia	(Número de reportes registrados y actualizados/Número de bimestres programados)* 100	Porcentaje / Semestral	Gestión / Eficacia	Los reportes bimestrales programados se realizan y se entregan al Comité de Transparencia respecto a las respuestas y todos tipo de tramite de las solicitudes de información.	Los documentos y registros administrativos físicos y digitales que se tienen resguardados por la Unidad de Transparencia de la DGIUT. Así como en el Portal Nacional de Transparencia https:	C	C	C	C	C

Nota: Las metas se definirán hasta la publicación definitiva del Presupuesto de Egresos 2021 en el Periódico Oficial

*Nomencleturas: 1.- Características del indicador: C = Claro, R = Relevante, E= Económico, M = Monitoreable y A = Adecuado.
2.- Valoración Características del indicador: C = Cumple, CP = Cumple Parcialmente y NC = No Cumple

GOBIERNO DEL ESTADO DE NAYARIT

PRESUPUESTO DE EGRESOS DEL ESTADO DE NAYARIT 2021

PRESUPUESTO BASADO EN RESULTADOS

MATRIZ DE INDICADORES PARA RESULTADOS (MIR)

DEPENDENCIA:	SECRETARIA DE DESARROLLO SUSTENTABLE (SDS)	MIR SDS

PED 2017-2021 CLAVE FUNCIONAL

O. EST	O. ESP.		FIN	FUN	SF	M	PP	NOMBRE DEL PROGRAMA PRESUPUESTARIO (PP)	PP principal	PP indirecto	Gasto Corriente	Gasto Invers.
			01	08	04	M	047	**Transparencia y Rendición de Cuentas (Unidad de Transparencia)**	X		X	

Nombre de Beneficiarios:

Nivel/Resumen Narrativo	Nombre del Indicador	Definición	Fórmula	Unidad de Medida / Frecuencia	Tipo de Indicador/ Dimensión a medir	Supuestos	Medios de verificación	Características del Indicador*				
							//consultapublicamx.inai.org.mx/vut-web/faces/view/consultaPublica.xhtml#obligaciones y el Portal Estatal https://transparencia.nayarit.gob.mx/					
C3A1 Realización de informes al titular del ente público sobre el resultado de las solicitudes presentadas, así como de los problemas y requerimientos del despacho de las mismas;	Porcentaje de Informes realizados	Se trata de los informes que se entregan al Titular sobre el resultado de las solicitudes de información	(Número de informes realizados/Número de informes programados)* 100	Porcentaje Trimestral	Gestión Eficacia	Se realizan informes programados y se entregan al Titular sobre el resultado de las solicitudes de información recibidas	Informes que se realizan y que se encuentran en los expedientes físicos y digitales que se tienen resguardados por la Unidad de Transparencia de la DGJUT.	C	C	C	C	C
C4A1 Realización de planteamientos al Comité de Transparencia sobre los procedimientos internos que contribuyan a la mayor eficiencia en la atención de las solicitudes de acceso a la información.	Porcentaje de acuerdos elaborados para mejorar la atención a las solicitudes de información	Mide la eficiencia en atención de las solicitudes de acceso a la información por parte del Comité de Transparencia.	(Número de acuerdos para mejorar la atención a las solicitudes de información aceptados/Número de acuerdos que mejoren la atención a las solicitudes de información elaborados)* 100	Porcentaje Trimestral	Gestión Eficacia	El Comité de Transparencia elabora acuerdos para mejorar la atención a las solicitudes de información que se reciben en la SDS.	Las actas de sesiones del Comité y los documentos y registros administrativos físicos y digitales que se tienen resguardados por la Unidad de Transparencia de la DGJUT. http://www.informexnayarit.gob.mx/informex/	C	C	C	C	C
C4A2 Admisión y atención de las solicitudes de información, así como realización de los trámites internos necesarios,y darles seguimiento hasta que se notifique el resultado de la misma.	Porcentaje de gestiones realizadas para dar seguimiento a solicitudes de información	Mide la el grado de cumplimiento de actualización y monitoreo de las Plataformas de Transparencia federal y estatal por parte de las Unidades Responsables de la SDS	(Número de gestiones realizadas para dar seguimiento a solicitudes de información /número de gestiones programadas para dar seguimiento a solicitudes de información)* 100	Porcentaje Trimestral	Gestión Eficacia	Se realizan las gestiones para dar seguimiento a las solicitudes de información recepcionada mediante las Plataformas de Transparencia federal y estatal y las Unidades de la SDS.	Los documentos y registros administrativos que se tienen resguardados por la Unidad de Transparencia de la DGJUT en sus archivos tanto digitales como físicos respecto a las respuestas emitidas de las solicitudes de información que se reciben en la SDS. http://www.informexnayarit.gob.mx/i	C	C	C	C	C

0619

Nota: Las metas se definirán hasta la publicación definitiva del Presupuesto de Egresos 2021 en el Periódico Oficial

*Nomenclaturas: 1.- Características del indicador: C = Claro, R = Relevante, E= Económico, M = Monitoreable y A = Adecuado.
2.- Valoración Características del indicador: C = Cumple, CP = Cumple Parcialmente y NC = No Cumple

GOBIERNO DEL ESTADO DE NAYARIT

PRESUPUESTO DE EGRESOS DEL ESTADO DE NAYARIT 2021

PRESUPUESTO BASADO EN RESULTADOS

MATRIZ DE INDICADORES PARA RESULTADOS (MIR)

0617

DEPENDENCIA:	SECRETARIA DE DESARROLLO SUSTENTABLE (SDS)	MIR SDS

PED 2017-2021 CLAVE FUNCIONAL

O. EST	O. ESP.		FIN	FUN	SF	M	PP	NOMBRE DEL PROGRAMA PRESUPUESTARIO (PP)	PP principal	PP indirecto	Gasto Corriente	Gasto Invers.
			01	08	04	M	047	**Transparencia y Rendición de Cuentas (Unidad de Transparencia)**	X		X	
Nombre de Beneficiarios:												

Nivel/Resumen Narrativo	Nombre del Indicador	Definición	Fórmula	Unidad de Medida / Frecuencia	Tipo de indicador/ Dimensión a medir	Supuestos	Medios de verificación	Características del indicador*				
C4A3. Realización de planteamientos al Comité de Transparencia, sobre los procedimientos internos que aseguren y fortalezcan la mayor eficiencia en la gestión de las solicitudes para el ejercicio de los derechos ARCO.	Porcentaje de acuerdos elaborados para brindar la atención a las solicitudes para el ejercicio de los derechos ARCO	Mide la eficiencia para brindar la atención a las soliciludes para el ejercicio de los derechos ARCO	(Número de acuerdos aprobados para brindar la atención a las solicitudes para el ejercicio de los derechos ARCO/Número de acuerdos elaborados acuerdos elaborados para brindar la atención a las solicitudes para el ejercicio de los derechos ARCO)* 100	Porcentaje Trimestral	Gestión Eficacia	El Comité de Transparencia elabora los acuerdos para mejorar la atención a las solicitudes para el ejercicio de los derechos ARCO	Los documentos y registros administrativos físicos y digitales que se tienen resguardados por la Unidad de Transparencia de la DGJUT.	C	C	C	C	C
C5A1. Orientación y asesoría al titular de la Unidad Administrativa y al personal que lo requiera, con relación al ejercicio del derecho a la protección de datos personales;	Porcentaje de unidades administrativas capacitadas en materia de protección de datos personales	Mide la el grado de cumplimiento atención a las unidades administrativas que requieren capacitación en materia de protección de datos personales	(Número de unidades administrativas que son capacitadas en materia de datos personales/Número de unidades administrativas de la SDS)* 100	Porcentaje Anual	Gestión Eficacia	Las unidades administrativas solicitan capacitación, orientación o asesorías en materia de protección de datos personales..	Las solicitudes recibidas por parte del personal de la SDS solicitando capacitación en materia de datos personales, así como las respuestas emitidas, las cuales se encuentran en los registros administrativos físicos y digitales que se tienen resguardados por la Unidad de Transparencia de la	C	C	C	C	C
C6A1. Realización de las gestiones para aquellas solicitudes recibidas para el ejercicio de los derechos de Acceso, Rectificación, Cancelación y Oposición (en adelante, derechos ARCO);	Porcentaje de gestiones realizadas para atender solicitudes de derechos ARCO	Mide la eficiencia para atender las soliciutudes que sobre ejercer los derechos ARCO	(Número de gestiones realizadas para dar seguimiento a solicitudes de derechos ARCO /número solicitudes para ejercer los derechos ARCO recepcionadas)* 100	Porcentaje Trimestral	Gestión Eficacia	Se realizan las gestiones para atender las solicitudes para ejercer derechos ARCO.	Los documentos y registros administrativos físicos y digitales que se tienen resguardados por la Unidad de Transparencia de la DGJUT relacionados con las gestiones realizadas. http://www.infomexnayarit.gob.mx/infomex/	C	C	C	C	C

Nota: Las metas se definirán hasta la publicación definitiva del Presupuesto de Egresos 2021 en el Periódico Oficial

*Nomenclaturas: 1.- Características del indicador: C = Claro, R = Relevante, E= Económico, M = Monitoreable y A = Adecuado.
2.- Valoración Características del indicador: C = Cumple, CP = Cumple Parcialmente y NC = No Cumple

GOBIERNO DEL ESTADO DE NAYARIT

PRESUPUESTO DE EGRESOS DEL ESTADO DE NAYARIT 2021

PRESUPUESTO BASADO EN RESULTADOS

FICHA TÉCNICA DEL PROGRAMA PRESUPUESTAL

I. VINCULACIÓN PLANEACIÓN-PROGRAMACIÓN-PRESUPUESTACIÓN

Plan Estatal de Desarrollo 2017-2021

Eje rector	Eje(s) estratégico (s)	Programa Sectorial o Especial
Gobierno eficiente y seguridad ciudadana,Gestión sustentable para el territorio	Gobierno abierto y transparente,Conservación y aprovechamiento equilibrado de los recursos naturales,Gobierno eficiente, rendición de cuentas y medidas anticorrupción	Programa de Gestión Responsable y Transparente de los Recursos Públicos

Lineamiento programático
Propiciar el manejo transparente de los recursos públicos a aplicar en los programas sociales a través de la planeación estratégica orientada al beneficio social

Presupuesto de Egresos 2021

Finalidad funcional del Gasto:	Gobierno

Programa Presupuestal

Clave Funcional:	Nombre del PP:	PP principal	PP indirecto	Gasto Corriente	Gasto Invers.
01 03 02 P 015	Programación y Presupuesto de la Inversión Pública	X		X	X
02 02 07 P 129	Estudios de Preinversion	X			X

Descripción de la clasificación funcional del PP

Finalidad:	01	Gobierno
Función:	01 03	Coordinación de la Política de Gobierno
Subfunción:	01 03 02	Política Interior

II. DESCRIPCIÓN GENERAL DEL PROGRAMA PRESUPUESTAL (PP)

Problemática Principal:

*INFORME DE GOBIERNO: Retraso y baja calidad de la información de las dépndencias para el informe de Gobierno estatal. *INDICADORES: Desconocimiento de la obligación, criterios técnicos, operativos y presupuestales del seguimiento y resultado de indicadores de servidores públicos estatales y municipales. *EVALUACION: Desconocimiento del desempeño y mejora continua de la gestión pública con criterios formales en servidores públicos y tomadores de decisiones estatales.*INVERSIÓN: Limitada consolidación de programas, proyectos generales y estratégicos así como acciones, por parte de las dependencias federales, estatales y ayuntamientos ejecutores de inversión pública para el acceso a recursos de diferentes fuentes de inversión para el Estado.

Beneficiarios del PP:

Población Potencial:	Población Objetivo:
*INFORME DE GOBIERNO *INDICADORES *EVALUACIÓN e *INVERSIÓN : Servidores públicos de las dependencias y entidades de la administración pública Estatal y Municipal	*INFORME DE GOBIERNO *INDICADORES *EVALUACIÓN e *INVERSIÓN: Tomadores de decisiones y servidores públicos enlaces de indicadores, de evaluación, del informe de gobierno y de la ejecución del gasto de inversión, de las dependencias de la administración pública estatal y municipal

Objetivos Estratégicos del PP:

Fin	Contribuir un gobierno eficiente a través del seguimiento de indicadores y de resultados de la gestión de la administración pública estatal.
Propósito	Los Servidores públicos enlaces de las dependencias estatales y ayuntamientos proporcionan seguimiento correcto al desempeño de la aplicación de los recursos públicos a través de reportes técnicos de los indicadores de su institución.
Fin	Contribuir a la evaluación de los proyectos estratégicos en tiempo y forma conforme a la normatividad y con alto impacto socioeconómico
Fin	Contribuir a un gobierno eficiente a través del Sistema de Evaluación del Desempeño y de resultados de la gestión de la administración pública estatal.
Fin	Contribuir al cumplimiento al Art. 42 de la Constitución Política del Estado de Nayarit, que establece que el gobernador presentará al Congreso un informe por escrito en el que manifieste el estado general que guarda la administración pública del Estado
Propósito	Las dependencias federales, estatales y municipales ejecutores de inversión pública consolidan programas, proyectos generales y estratégicos así como acciones para acceder a recursos de diferentes fuentes de inversión en Nayarit.
Propósito	Los Servidores públicos enlaces de las dependencias estatales y ayuntamientos proporcionan seguimiento correcto al desempeño de la aplicación de los recursos públicos a través de reportes técnicos de los indicadores de su institución.
Propósito	Servidores públicos que fungen como enlaces de las Dependencias y OPD´s entregan con alto grado de cumplimiento en tiempo y calidad en captación, organización e integración de información para el Informe de Gobierno estatal.
Propósito	Servidores públicos tomadores de decisiones conocen el nivel desempeño de su gestión con criterios formales y aplican mecanismos de mejora continua en las dependencias de la administración pública estatal (APE).

III. RESPONSABLES DEL PROGRAMA PRESUPUESTAL (PP)

Dependencia:	SECRETARIA DE DESARROLLO SUSTENTABLE (SDS)
Unidad(es) Responsable(s):	(SDS)

GOBIERNO DEL ESTADO DE NAYARIT

PRESUPUESTO DE EGRESOS DEL ESTADO DE NAYARIT 2021

PRESUPUESTO BASADO EN RESULTADOS

MATRIZ DE INDICADORES PARA RESULTADOS (MIR)

0619

DEPENDENCIA:	SECRETARIA DE DESARROLLO SUSTENTABLE (SDS)	MIR SDS

PED 2017-2021 CLAVE FUNCIONAL

O. EST	O. ESP.		FIN	FUN	SF	M	PP	NOMBRE DEL PROGRAMA PRESUPUESTARIO (PP)	PP principal	PP indirecto	Gasto Corriente	Gasto Invers.
			01	03	02	P	015	**Programación y Presupuesto de la Inversión Pública (Informe de Gobierno)**	X		X	X
ER1			02	02	07	P	129	**Estudios de Preinversion**	X			X
Nombre de Beneficiarios:												

Nivel/Resumen Narrativo	Nombre del indicador	Definición	Fórmula	Unidad de Medida / Frecuencia	Tipo de indicador/ Dimensión a medir	Supuestos	Medios de verificación	Características del indicador*				
								C	R	E	M	A
Fin												
Contribuir al cumplimiento al Art. 42 de la Constitución Política del Estado de Nayarit, que establece que el gobernador presentará al Congreso un informe por escrito en el que manifieste el estado general que guarda la administración pública del Estado	Porcentaje acumulado anual de cumplimiento del Plan Estatal de Desarrollo a partir de la información reportada en informe de gobierno.	Mide el Porcentaje acumulado anual de cumplimiento del Plan Estatal de Desarrollo a partir de las líneas de acción alineadas a la información reportada en informe de gobierno	(Número acumulado de las líneas de acción del PED 2017 _ 2021 alineadas a la información reportada para el informe de gobierno / Número total de líneas de acción del PED 2017 _2021) * 100	Porcentaje / Anual	Estratégico / Eficacia	Dependencias efectúan su reporte de informe de gobierno integrado y emitido con alineación precisa de sus acciones emprendidas al Plan Estatal de Desarrollo vigente	Reporte de seguimiento de información recibida, en el Departamento de Gestión del Programa e Informe de Gobierno de la Dirección General deEvaluación dela Gestión Pública/SDS	C	C	C	C	C
Propósito												
Servidores públicos que fungen como enlaces de las Dependencias y OPD´s entregan con alto grado de cumplimiento en tiempo y calidad en captación, organización e integración de información para el Informe de Gobierno estatal.	Porcentaje de Información Entregada en Tiempo	Mide el porcentaje de Dependencias y OPD´s que han entregado la información correspondiente a sus resultados estratégicos y anexos de inversión,validada en la fecha estipulada	(Número de Dependencias y OPD´s que han entregado información validada en la fecha estipulada / Número de total de Dependencias y OPD´s) * 100	Trimestral / Anual	Estratégico / Eficacia	Los enlaces de las dependencias entregan la información solicitada y de calidad en la fecha estipulada, para entregar el documento integrado al coordinador del IG	Reporte de seguimiento de información recibida, en el Departamento de Gestión del Programa e Informe de Gobierno de la Dirección General deEvaluación dela Gestión Pública	C	C	C	C	C
Servidores públicos que fungen como enlaces de las Dependencias y OPD´s entregan con alto grado de cumplimiento en tiempo y calidad en captación, organización e integración de información para el Informe de Gobierno estatal.	Porcentaje de Información Entregada con calidad	Mide el porcentaje de Dependencias y OPD´s que han entregado información correspondiente a sus resultados estratégicos y anexos de inversióncon calidad	(Número de Dependencias y OPD´s que han entregado información con hasta 10 observaciones a los criterios y lineamientos de estilo de redacción establecidos / Número de total de Dependencias y OPD´s) * 100	Porcentaje / Anual	Estratégico / Eficacia	Los enlaces de las dependencias entregan la información solicitada y de calidad en la fecha estipulada, para entregar el documento integrado al coordinador del IG	Reporte de seguimiento de información recibida , en el Departamento de Gestión del Programa e Informe de Gobierno de la Dirección General de Evaluación dela Gestión Pública	C	C	C	C	C
Componente												
C1.- Informe de gobierno integrado con el diseño de formato concertado oportunamente con el coordinador del informe de gobierno emitido	Porcentaje de criterios, lineamientos, metodología y formato de salida analizado oportunamente con el coordinador del IG definidos	Mide el porcentaje de criterios, lineamientos, metodología y formato de salida analizado y definidos con la participación oportuna del coordinador del Informe de Gobierno. Si es menor al 100 denota demoras en la entrega del formato de salida al coordinador del IG.	(No. de criterios, lineamientos, metodología y formato de salida definidos oportuna e inicialmente/ No.criterios, lineamientos, metodología y formato de salida finalmente aplicados)* 100	Porcentaje / Anual	Estratégico / Eficiencia	Permanecen los criterios lineamientos, metodología formatos de salida definidos inicialmente	Informe de acuerdos establecidos, en el Departamento de Gestión del Programa e Informe de Gobierno de la Dirección General de Evaluación dela Gestión Pública	C	C	C	C	C

Nota: Las metas se definirán hasta la publicación definitiva del Presupuesto de Egresos 2021 en el Periódico Oficial

*Nomenclaturas: 1.- Características del indicador: C = Claro, R = Relevante, E= Económico, M = Monitoreable y A = Adecuado.
2.- Valoración Características del indicador: C = Cumple, CP = Cumple Parcialmente y NC = No Cumple

GOBIERNO DEL ESTADO DE NAYARIT

PRESUPUESTO DE EGRESOS DEL ESTADO DE NAYARIT 2021

PRESUPUESTO BASADO EN RESULTADOS

MATRIZ DE INDICADORES PARA RESULTADOS (MIR)

DEPENDENCIA:	SECRETARIA DE DESARROLLO SUSTENTABLE (SDS)	MIR SDS

PED 2017-2021 CLAVE FUNCIONAL

O. EST	O. ESP.		FIN	FUN	SF	M	PP	NOMBRE DEL PROGRAMA PRESUPUESTARIO (PP)	PP principal	PP Indirecto	Gasto Corriente	Gasto Invers.
			01	03	02	P	015	**Programación y Presupuesto de la Inversión Pública (Informe de Gobierno)**	X		X	X
ER1			02	02	07	P	129	**Estudios de Preinversion**	X			X
Nombre de Beneficiarios:												

Nivel/Resumen Narrativo	Nombre del Indicador	Definición	Fórmula	Unidad de Medida / Frecuencia	Tipo de Indicador/ Dimensión a medir	Supuestos	Medios de verificación	Características del Indicador*				
C2.- Óptimo diseño y operación de herramientas informáticas para el informe de gobierno para el reporte de dependencias OPD's facilitada	Variación porcentual de fallas, deficiencias, errores técnicos, de la plataforma informática	Mide la variación porcentual de fallas, deficiencias, errores técnicos, de la plataforma informática de año actual en comparación con el año anterior, permitiendo evaluar las acciones de mejora continua que permitan optimizar el proceso de integración de información;	((Número de fallas, deficiencias, errores técnicos, de la plataforma informática detectadas del año actual / Número de Fallos, deficiencias, errores técnicos, de la plataforma informática detectadas del año anterior)-1)* 100	Porcentaje / Anual	Gestión / Eficiencia	Con el correcto funcionamiento de la plataforma web, se entrega la información integrada en la fecha establecida	Informe de seguimiento y atención a las fallas de la plataforma web, en el Departamento de Gestión del Programa e Informe de Gobierno de la Dirección General de Evaluación dela Gestión Pública	C	C	C	C	C
C2.- Óptimo diseño y operación de herramientas informáticas para el informe de gobierno para el reporte de dependencias OPD's facilitada	Porcentaje de Mejoras técnicas en la plataforma informática presentadas a dependencias	Mide el porcentaje de Mejoras técnicas en la plataforma informática para hacer del conocimiento sobre las optimizaciones realizadas a los enlaces de las dependencias.	(Mejoras técnicas en la plataforma informática presentadas a dependencias / Mejoras técnicas en la plataforma identificadas) * 100	Porcentaje / Trimestral	Gestión / Eficacia	Área de Informática implementa mejoras técnicas identificadas. Se facilita al enlace el manejo de la plataforma, al reducir la complejidad en el manejo.	Informe de seguimiento de mejoras de la plataforma web, en el Departamento de Gestión del Programa e Informe de Gobierno de la Dirección General de Evaluación dela Gestión Pública	C	C	C	C	C
C3.- Capacitaciones y asesorías para el manejo de la plataforma web a dependencias y OPD's entregadas.	Porcentaje de enlaces con competencias para manejo de plataforma web de captura.	Mide el porcentaje de enlaces capacitados para la operación de las diferentes funcionalidades y manejo de la plataforma web de captura de la información.	(Número de enlaces con para manejo de plataforma web asistentes capacitados / Número de enlaces con para manejo de plataforma web asistentes registrados) * 100	Porcentaje / Anual	Gestión / Eficacia	Enlaces se capacitan y adquieren conocimientos para la operación delas diferentesfuncionalidadesde la plataforma web. Enlaces poseen habilidades para el manejo dela plataforma web.	Directorio de enlaces, en el Departamento de Gestión del Programa e Informe de Gobierno de la Dirección General de Evaluación de la Gestión Pública	C	C	C	C	C
C3.- Capacitaciones y asesorías para el manejo de la plataforma web a dependencias y OPD's entregadas.	Porcentaje de asesorías a dependencias y OPD's Proporcionadas en el manejo de plataforma web	Verifica la efectividad de las capacitaciones en el manejo de la plataforma web proporcionadas y si la rotación de personal enlace disminuye con el tiempo.	(Número de dependencias y OPD´s con asesorías proporcionadas / Número de dependencias y OPD´s que aportan información a través de plataforma web) * 100	Porcentaje / Trimestral	Gestión / Eficiencia	Enlaces poseen habilidades informáticas para manejo de la plataforma web.	Directorio de enlaces, en el Departamento de Gestión del Programa e Informe de Gobierno de la Dirección General de Evaluación de la Gestión Pública.	C	C	C	C	C
C4.- Capacitación técnica a enlaces para la redacción de información para el IG entregadas.	Promedio de la evaluación alcanzada por enlaces asistentes a cursos de redacción para el IG.	Mide el promedio de la evaluación alcanzada por el grupo de enlaces asistentes a cursos de redacción de resultados estratégicos y anexos de inversión para la integración del IG.	Sumatoria de calificación alcanzada por enlaces asistentes a cursos de redacción para el IG / número de enlaces evaluados asistentes a cursos de redacción para el IG.	Promedio / Anual	Gestión / Eficacia	Enlaces poseen competencias para el proceso de redacción para plasmar su información en el IG.	Informe de resultado de capacitación del curso de redacción sobre resultado estratégicos.	C	C	C	C	C

Nota: Las metas se definirán hasta la publicación definitiva del Presupuesto de Egresos 2021 en el Periódico Oficial

*Nomenclaturas: 1.- Características del indicador: C = Claro, R = Relevante, E= Económico, M = Monitoreable y A = Adecuado.
2.- Valoración Características del indicador: C = Cumple, CP = Cumple Parcialmente y NC = No Cumple

GOBIERNO DEL ESTADO DE NAYARIT

PRESUPUESTO DE EGRESOS DEL ESTADO DE NAYARIT 2021

PRESUPUESTO BASADO EN RESULTADOS

MATRIZ DE INDICADORES PARA RESULTADOS (MIR)

1290

DEPENDENCIA:	SECRETARIA DE DESARROLLO SUSTENTABLE (SDS)	MIR SDS

PED 2017-2021 CLAVE FUNCIONAL

O. EST	O. ESP.		FIN	FUN	SF	M	PP	NOMBRE DEL PROGRAMA PRESUPUESTARIO (PP)	PP principal	PP indirecto	Gasto Corriente	Gasto Invers.
			01	03	02	P	015	**Programación y Presupuesto de la Inversión Pública (Informe de Gobierno)**	X		X	X
ER1			02	02	07	P	129	**Estudios de Preinversion**	X			X
Nombre de Beneficiarios:												

Nivel/Resumen Narrativo	Nombre del Indicador	Definición	Fórmula	Unidad de Medida / Frecuencia	Tipo de Indicador/ Dimensión a medir	Supuestos	Medios de verificación	Características del indicador*				
C4.- Capacitación técnica a enlaces para la redacción de información para el IG entregadas.	Porcentaje de asistencias de los enlaces realizadas a cursos de capacitación de redacción de información para el IG.	Mide el porcentaje de asistencias de los enlaces a cursos de capacitación de redacción de información de sus resultados estratégicos y anexos de inversión para el IG.	(Número de asistencias de enlaces realizadas a cursos de capacitación de redacción de información para el IG / Número de asistencias de enlaces a cursos de capacitación de redacción de información para el IG requeridas) * 100	Porcentaje / Anual	Gestión / Eficiencia	Enlaces asisten a capacitación y adquieren competencias en el redacción orientada al Informe de Gobierno. Se diseña y dispone de programa de capacitación. Se cuenta con instructores especializados o expertos en redacción de documentos	Listas de asistencia, en el Departamento de Gestión del Programa e Informe de Gobierno de la Dirección General de Evaluación de la Gestión Pública	C	C	C	C	C
Actividades								C	R	E	M	A
C1A1.- Realización de reuniones para acordar y definir de manera oportuna con el coordinador del IG los criterios y lineamientos de redacción para su definición.	Porcentaje de reporte de reuniones para acordar y definir los criterios y lineamientos	Mide el porcentaje de reportes realizados entre los programados sobre reuniones para acordar y definir los criterios y lineamientos para la redacción e integración de información referente a los resultados estratégicos y anexos de inversión de cada dependencia y y OPD.	(Reportes realizados de Reuniones para acordar y definir los criterios y lineamientos/ Reportes programados de Reuniones para acordar y definir los criterios y lineamientos)*100	Porcentaje / Trimestral	Gestión / Eficacia	Se programan las reuniones para acordar y definir los criterios y lineamientos der edacción.	Informe de reuniones, en el Departamento de Gestión del Programa e Informe de Gobierno de la Dirección General de Evaluación de la Gestión Pública	C	C	C	C	C
C1A2.- Realización de reuniones para acordar y definir de manera oportuna con el coordinador del IG la metodología y el formato de salida del documento a entregar para el IG	Porcentaje de reporte de reuniones para acordar y denifir la metodolgia y el formato del informe	Mide el porcentaje de reportes realizados entre los programados de reuniones para acordar y definir la metodología y el formato de presentación de la información referente a los resultados estratégicos y anexos de inversión para el IG.	(Reportes realizados de Reuniones para acordar y definir la metodología y el formato /Reporte programados de Reuniones para acordar y definir la metodología y el formato)* 100	Porcentaje / Trimestral	Gestión / Eficacia	Se cuenta con la documentación relativa a reuniones para acordar y definir la metodología y el formato del informe	Informe de reuniones, en el Departamento de Gestión del Programa e Informe de Gobierno de la Dirección General de Evaluación de la Gestión Pública	C	C	C	C	C
C1A3.- Operación y seguimiento al programa de trabajo, estableciendo las actividades, tiempos y responsabilidades.	Porcentaje de reporte de seguimiento al programa de trabajo	Mide el porcentaje de reportes realizados entre los programados sobre el seguimiento al programa de trabajo para la integración del IG	(Reporte de seguimiento al programa de trabajo realizado / reporte de seguimiento al programa de trabajo programado)* 100	Porcentaje / Trimestral	Gestión / Eficacia	Las dependencias involucradas atienden en tiempo y forma, las actividades, responsabilidades del programa de trabajo establecido.	Reporte de seguimiento a la ruta crítica, en el Departamento de Gestión del Programa e Informe de Gobierno de la Dirección General de Evaluación de la Gestión Pública.	C	C	C	C	C
C1A4.- Revisar y validar la información aportada por dependencias y OPD's, con base en los criterios y lineamientos de redacción.	Porcentaje de reporte de información aportada por dependencia y OPD's	Mide el porcentaje de reportes realizados entre los programados sobre la revisión y validación de la información de resultados estratégicos y anexos de inversión aportada por dependencia y OPD's	(Reporte de información aportada por dependencia y OPD's realizado /reporte de información aportada por dependencia y OPD's programados)* 100	Porcentaje / Trimestral	Gestión / Eficacia	Los enlaces entregan la información, permitiendo conocer el avance por dependencia y OPD's.	Reporte de seguimiento, en el Departamento de Gestión del Programa e Informe de Gobierno de la Dirección General de Evaluación de la	C	C	C	C	C

Nota: Las metas se definirán hasta la publicación definitiva del Presupuesto de Egresos 2021 en el Periódico Oficial

*Nomenclaturas: 1.- Características del indicador: C = Claro, R = Relevante, E= Económico, M = Monitoreable y A = Adecuado.
2.- Valoración Características del indicador: C = Cumple, CP = Cumple Parcialmente y NC = No Cumple

GOBIERNO DEL ESTADO DE NAYARIT

PRESUPUESTO DE EGRESOS DEL ESTADO DE NAYARIT 2021

PRESUPUESTO BASADO EN RESULTADOS

MATRIZ DE INDICADORES PARA RESULTADOS (MIR)

DEPENDENCIA:	SECRETARIA DE DESARROLLO SUSTENTABLE (SDS)	MIR SDS

PED 2017-2021 CLAVE FUNCIONAL

O. EST	O. ESP.		FIN	FUN	SF	M	PP	NOMBRE DEL PROGRAMA PRESUPUESTARIO (PP)	PP principal	PP Indirecto	Gasto Corriente	Gasto Invers.
			01	03	02	P	015	**Programación y Presupuesto de la Inversión Pública (Informe de Gobierno)**	X		X	X
ER1			02	02	07	P	129	**Estudios de Preinversion**	X			X
Nombre de Beneficiarios:												

Nivel/Resumen Narrativo	Nombre del indicador	Definición	Fórmula	Unidad de Medida / Frecuencia	Tipo de Indicador/ Dimensión a medir	Supuestos	Medios de verificación	Características del indicador*				
							Gestión Pública					
C1.A5.- Elaboración de reportes de seguimiento al procedimiento de integración del informe de gobierno	Porcentaje de reporte de seguimiento al procedimiento	Mide el porcenteje de reportes de seguimiento realizados entre los programados sobre el seguimiento al procedimiento de integración del informe de gobierno	(Reporte de seguimiento al procedimiento realizado / reporte de seguimiento al procedimiento programado)* 100	Porcentaje / Anual	Gestión / Eficacia	Los enlaces entregan la información, permitiendo conocer el estatus delos diferentes elementos a revisar.	Reporte de seguimiento, en el Departamento de Gestión del Programa e Informe de Gobierno de la Dirección General de Evaluación de la Gestión Pública	C	C	C	C	C
C2.A1.- Realización de pruebas necesarias de las herramientas informáticas para la captación, revisión, seguimiento, reporte de salida que garanticen su completa operatividad.	Porcentaje de reporte de pruebas de la herramientas informáticas realizados	Mide el porcentaje de reportes realizados entre los programados sobre las pruebas de las herramientas informáticas en la plataforma web realizados	(Reporte de pruebas de la herramientas informáticas realizadas / Reporte de pruebas de la herramientas informáticas programadas)* 100	Porcentaje / Trimestral	Gestión / Eficacia	La plataforma web,se encuentrapreparada para para la captación, revisión, seguimientoy reportede Salida de la información.	Reporte de seguimiento de pruebas, en el Departamento de Gestión del Programa e Informe de Gobierno de la Dirección General de Evaluación de la Gestión Pública	C	C	C	C	C
C2.A2.- Documentación de nuevas necesidades identificadas y/o derivadas de la retroalimentación de los procesos en el manejo del sistema web	Porcentaje de reportes de documentación de nuevas necesidades identificadas del sistema web realizados	Mide el porcentaje de reportes realizados entre los programados sobre la documentación de nuevas necesidades identificadas del sistema web realizados con la finalidad de implementar mejoras a los procesos de capiación y seguimiento de las actividades de revisión, validación y salidas o entregables del sistema.	(Reportes de documentación de nueva necesidades identificadas del sistema web realizados/ Reportes de documentación de nueva necesidades identificadas del sistema web programados)* 100	Porcentaje / Trimestral	Gestión / Eficacia	Se identifican las nuevas necesidades del sistema web de captura para la integración del informe de gobierno Se cuenta con documentación sobre necesidades identificadas del sistema web	Reporte de seguimiento de necesidades, en el Departamento de Gestión del Programa e Informe de Gobierno de la Dirección General de Evaluación de la Gestión Pública	C	C	C	C	C
C3.A1.- Diseño de curso de capacitación para el manejo de la plataforma web a dependencias y OPD's entregadas.	Porcentaje de cursos de capacitación para el manejo de la plataforma web realizados	Reporte de seguimiento de necesidades, en el Departamento de Gestión del Programa e Informe de Gobierno de la Dirección General de Evaluación de la Gestión Pública	(Cursos de capacitación para el manejo de la plataforma web realizados / Cursos de capacitación para el manejo de la plataforma web programados)* 100	Porcentaje / Anual	Gestión / Eficacia	Se cuenta con instructores especializados en el manejo de la plataforma web	Informe de reuniones con instructores, en el Departamento de Gestión del Programa e Informe de Gobierno de la Dirección General de Evaluación de la Gestión Pública	C	C	C	C	C

Nota: Las metas se definirán hasta la publicación definitiva del Presupuesto de Egresos 2021 en el Periódico Oficial

*Nomenclaturas: 1.- Características del Indicador: C = Claro, R = Relevante, E= Económico, M = Monitoreable y A = Adecuado.
2.- Valoración Características del indicador: C = Cumple, CP = Cumple Parcialmente y NC = No Cumple

GOBIERNO DEL ESTADO DE NAYARIT

PRESUPUESTO DE EGRESOS DEL ESTADO DE NAYARIT 2021

PRESUPUESTO BASADO EN RESULTADOS

MATRIZ DE INDICADORES PARA RESULTADOS (MIR)

DEPENDENCIA:	SECRETARIA DE DESARROLLO SUSTENTABLE (SDS)	MIR SDS

PED 2017-2021 CLAVE FUNCIONAL

O. EST	O. ESP.		FIN	FUN	SF	M	PP	NOMBRE DEL PROGRAMA PRESUPUESTARIO (PP)	PP principal	PP Indirecto	Gasto Corriente	Gasto Invers.
			01	03	02	P	015	**Programación y Presupuesto de la Inversión Pública (Informe de Gobierno)**	X		X	X
ER1			02	02	07	P	129	**Estudios de Preinversion**	X			X

Nombre de Beneficiarios:

Nivel/Resumen Narrativo	Nombre del Indicador	Definición	Fórmula	Unidad de Medida / Frecuencia	Tipo de Indicador/ Dimensión a medir	Supuestos	Medios de verificación	Características del indicador*				
C3.A2.- Actualización permanente de directorio de enlaces para el manejo de la plataforma web.	Porcentaje del reporte actualizado del directorio de enlaces para el manejo de la plataforma web	Mide el porcentaje de reportes realizados entre los programados sobre la actualización del directorio de enlaces que proporcionarán la información de resultados estratégicos y anexos de inversión a través del portal web para la integración del IG.	(Reporte actualizado del directorio de enlaces realizado / reporte actualizado del directorio de enlaces programado)* 100	Porcentaje / Anual	Gestión / Eficacia	Los titulares de las dependencias designan a los enlaces que proporcionarán la información a través del portal web para la integración del IG.	Directorio de enlaces, en el Departamento de Gestión del Programa e Informe de Gobierno de la Dirección General de Evaluación de la Gestión Pública	C	C	C	C	C
C3.A3.- Capacitaciones para el manejo de la plataforma web a dependencias y OPD's.	Porcentaje del reporte de capacitación para el manejo de la plataforma web realizado	Mide el porcentaje de reportes realizados entre los programados sobre cursos de capacitación para el manejo de la plataforma web realizados	(Reporte de capacitación para el manejo de la plataforma web realizado / Reporte de capacitación para el manejo de la plataforma web programado)* 100	Porcentaje / Anual	Gestión / Eficacia	Se cuenta con documentación sobre la realización en capacitación técnica a enlaces para la redacción de información para el informe de Gobierno.	Directorio de enlaces, en el Departamento de Gestión del Programa e Informe de Gobierno de la Dirección General de Evaluación de la Gestión Pública	C	C	C	C	C
C3.A4.- Asesoramiento en el manejo de la plataforma web a dependencias y OPD´s	Porcentaje del reporte de asesoramiento en el manejo de la plataforma web realizado	Mide el porcentaje de reportes realizados entre los programados sobre eventos de asesoramiento en el manejo de la plataforma web	(Reporte de asesoramiento en el manejo de la plataforma web realizado / Reporte de asesoramiento en el manejo de la plataforma web programado) * 100	Porcentaje / Anual	Gestión / Eficacia	Mide el porcentaje de reportes realizados entre los programados sobre eventos de asesoramiento personalizado a los enlaces de las dependencias y OPD'sen el manejo de la plataforma we	Reporte de asesorías de necesidades, en el Departamento de Gestión del Programa e Informe de Gobierno de la Dirección General de Evaluación de la Gestión Pública	C	C	C	C	C
C4.A1.- Diseño de curso de capacitación técnica a enlaces para la redacción de información para el IG.	Porcentaje del reporte de diseño de capacitación técnica realizado	Mide el porcentaje de reportes realizados entre los programados sobre el diseño de curso de capacitación en redacción realizado	(Reporte de diseño de capacitación técnica realizado / Reporte de diseño de capacitación técnica programada)* 100	Porcentaje / Anual	Gestión / Eficacia	Se diseña y dispone de programa de capacitación. Se cuenta con instructores especializados o expertos en redacción de documentos Informe de reuniones con instructores, en el Departamento de Gestión del Programa e Informe de Gobierno de la Dirección General de Evaluación de la Gestión Pública	Informe de reuniones con instructores, en el Departamento de Gestión del Programa e Informe de Gobierno de la Dirección General de Evaluación de la Gestión Pública	C	C	C	C	C
C4.A2.- Actualización permanente del directorio de enlaces que cuente con capacidad, experiencia y las habilidades de redacción y análisis requeridas.	Porcentaje de reporte actualizado del directorio de enlaces que cuente con capacidad, experiencia y las habilidades de redacción y análisis requeridas.	Mide el porcentaje de reportes realizados entre los programados sobre la actualización del directorio de enlaces que cuenten con capacidad, experiencia y las habilidades de redacción y análisis requeridas.	(Reporte actualizado del directorio de enlaces realizado / Reporte actualizado del directorio de enlaces programado)* 100	Porcentaje / Anual	Gestión / Eficacia	Mide el porcentaje de reportes realizados entre los programados sobre la actualización del directorio de enlaces que cuenten con capacidad, experiencia y las habilidades de redacción y análisis requeridas.	Directorio de enlaces, en el Departamento de Gestión del Programa e Informe de Gobierno de la Dirección General	C	C	C	C	C

Nota: Las metas se definirán hasta la publicación definitiva del Presupuesto de Egresos 2021 en el Periódico Oficial

*Nomenclaturas: 1.- Características del indicador: C = Claro, R = Relevante, E= Económico, M = Monitoreable y A = Adecuado.
2.- Valoración Características del indicador: C = Cumple, CP = Cumple Parcialmente y NC = No Cumple

GOBIERNO DEL ESTADO DE NAYARIT

PRESUPUESTO DE EGRESOS DEL ESTADO DE NAYARIT 2021

PRESUPUESTO BASADO EN RESULTADOS

MATRIZ DE INDICADORES PARA RESULTADOS (MIR)

DEPENDENCIA:	SECRETARIA DE DESARROLLO SUSTENTABLE (SDS)	MIR SDS

PED 2017-2021 CLAVE FUNCIONAL

O. EST	O. ESP.		FIN	FUN	SF	M	PP	NOMBRE DEL PROGRAMA PRESUPUESTARIO (PP)	PP principal	PP Indirecto	Gasto Corriente	Gasto Invers.
			01	03	02	P	015	**Programación y Presupuesto de la Inversión Pública (Informe de Gobierno)**	X		X	X
ER1			02	02	07	P	129	**Estudios de Preinversion**	X			X
Nombre de Beneficiarios:												

Nivel/Resumen Narrativo	Nombre del Indicador	Definición	Fórmula	Unidad de Medida / Frecuencia	Tipo de Indicador/ Dimensión a medir	Supuestos	Medios de verificación	Características del indicador*
								de Evaluación de la Gestión Pública

Nota: Las metas se definirán hasta la publicación definitiva del Presupuesto de Egresos 2021 en el Periódico Oficial

*Nomenclaturas: 1.- Características del indicador: C = Claro, R = Relevante, E= Económico, M = Monitoreable y A = Adecuado.
2.- Valoración Características del indicador: C = Cumple, CP = Cumple Parcialmente y NC = No Cumple

0624

GOBIERNO DEL ESTADO DE NAYARIT

PRESUPUESTO DE EGRESOS DEL ESTADO DE NAYARIT 2021

PRESUPUESTO BASADO EN RESULTADOS

MATRIZ DE INDICADORES PARA RESULTADOS (MIR)

0625

DEPENDENCIA:	SECRETARIA DE DESARROLLO SUSTENTABLE (SDS)	MIR SDS

PED 2017-2021 CLAVE FUNCIONAL

O. EST	O. ESP.		FIN	FUN	SF	M	PP	NOMBRE DEL PROGRAMA PRESUPUESTARIO (PP)	PP principal	PP indirecto	Gasto Corriente	Gasto invers.
			01	03	02	P	015	**Programación y Presupuesto de la Inversión Pública (Evaluación)**	X		X	X
ER1			02	02	07	P	129	**Estudios de Preinversion**	X			X
Nombre de Beneficiarios:												

Nivel/Resumen Narrativo	Nombre del Indicador	Definición	Fórmula	Unidad de Medida / Frecuencia		Tipo de Indicador/ Dimensión a medir	Supuestos	Medios de verificación	Características del indicador*				
									C	R	E	M	A
Fin													
Contribuir a un gobierno eficiente a través del Sistema de Evaluación del Desempeño y de resultados de la gestión de la administración pública estatal.	Variación Porcentual del avance de Nayarit en relación al avance promedio nacional en materia de Evaluación.	Mide en qué porcentaje Nayarit está por arriba o por abajo de la media Nacional en la calificación de avance en materia de implementación del Sistema de Evaluación del Desempeño (SED). Esta calificación se obtiene dentro del "Indice de avance en la implementación del Presupuesto Basado en Resultados (PBR) y del SED" que calcula cada año y por cada entidad federativa, la Secretaria de Hacienda y Crédito Público (SHCP).	((Calificación en la Categoría de Evaluación para Nayarit / Calificación en la Categoría de Evaluación promedio nacional)-1)*100	Porcentaje	Anual	Estratégico / Eficiencia	se aplique el cuestionario del Sistema de Evaluación de Desempeño por la SHCP en el modulo de Evaluación.	DIAGNOSTICO SOBRE EL AVANCE EN LA IMPLEMENTACIÓN DEL PBR SED (SHCP), LINK: http://www.transparenciapresupuestaria.gob.mx/es/PTP/EntidadesFederativas....	C	C	C	C	C
Propósito													
Servidores públicos tomadores de decisiones conocen el nivel desempeño de su gestión con criterios formales y aplican mecanismos de mejora continua en las dependencias de la administración pública estatal (APE).	Porcentaje de Tablero de Control implementado del sistema de Evaluación del Desempeño definido	Mide el grado de consolidación del Tablero de control del Sistema de Monitoreo y Evaluación del Desempeño para las dependencias de la APE	(Elementos que operan del tablero del sistema de evaluación del desempeño / Elementos que componen el tablero del sistema de evaluación del desempeño) * 100	Porcentaje	Anual	Estratégico / Eficiencia	Los titulares y operativos de las dependencias ejecutoras consultan los sistemas de monitoreo de evaluación del desempeño consolidados	Registro advos. internos del Departamento de Evaluación para el Desempeño de la SDS	C	C	C	C	C
Componente													
C1 Evaluaciones externas gestionadas y coordinadas	Porcentaje de programas presupuestales con evaluaciones externas realizada del Programa Anual de Evaluación (PAE)	Verifica que las evaluaciones contempladas en el Programa Anual de Evaluación (PAE) vigente se ejecuten	(Número de Programas Presupuestales evaluados /Número de Programas Presupuestales existentes en el PAE actual)*100	Porcentaje	Anual	Estratégico / Eficiencia	Existen las partidas, los recursos suficientes, en el Presupuesto y estos se radican eficientemente, así como interés de las dependencias para efectuar las evaluaciones.	Registro advos. internos del Departamento de Evaluación para el Desempeño de la SDS	C	C	C	C	C
C1 Evaluaciones externas gestionadas y coordinadas	Porcentaje de Fuentes de financiamiento evaluadas realizadas del PAE	Verifica que las evaluaciones contempladas en el Programa Anual de Evaluación (PAE) vigente se ejecuten.	(Número de Fuentes de Financiamiento evaluados /Número de Fuentes de Financiamiento sujetos a evaluación en el PAE actual) * 100	Porcentaje	Anual	Estratégico / Eficiencia	Existen las partidas, los recursos suficientes, en el Presupuesto y estos se radican eficientemente, así como interés de las dependencias para efectuar las evaluaciones	Registro advos. internos del Departamento de Evaluación para el Desempeño de la SDS	C	C	C	C	C
C2 Mecanismos de aspectos susceptibles de mejora establecidos	Porcentaje de evaluaciones con seguimiento a aspectos susceptibles de mejora	Verificar que las evaluaciones externas tengan seguimiento y se tomen en cuanta los aspectos susceptibles de mejora que de ellas se derivan.	(Número de Evaluaciones con seguimiento a aspectos susceptibles de Mejora / Número de Evaluaciones terminadas) * 100	Porcentaje	Anual	Estratégico / Eficacia	Las dependencias proporcionan seguimiento a los aspectos susceptibles de mejora que resulten de las evaluaciones	Registro advos. internos del Departamento de Evaluación para el Desempeño de la SDS	C	C	C	C	C
C3 Evaluaciones internas efectuadas vinculadas con el proceso del planeación, programación y presupuesto y ejecución	Porcentaje de programas presupuestarios con evaluaciones internas	Mide los programas presupuestales que fueron sujetos a un reporte resumido de evaluación interna para la toma de decisiones programáticas - presupuestales - operativas.	(Número de programas presupuestales con reporte evaluatorio internos / número de programas presupuestario con MIR) * 100	Porcentaje	Anual	Estratégico / Eficacia	Las dependencias de la administración pública estatal adquieren culturalmente la planeación como parte de sus actividades operativas.	Registro advos. internos del Departamento de Evaluación para el Desempeño de la SDS	C	C	C	C	C

Nota: Las metas se definirán hasta la publicación definitiva del Presupuesto de Egresos 2021 en el Periódico Oficial

*Nomenclaturas: 1.- Características del indicador: C = Claro, R = Relevante, E= Económico, M = Monitoreable y A = Adecuado.
2.- Valoración Características del indicador: C = Cumple, CP = Cumple Parcialmente y NC = No Cumple

GOBIERNO DEL ESTADO DE NAYARIT

PRESUPUESTO DE EGRESOS DEL ESTADO DE NAYARIT 2021

PRESUPUESTO BASADO EN RESULTADOS

MATRIZ DE INDICADORES PARA RESULTADOS (MIR)

DEPENDENCIA:	SECRETARIA DE DESARROLLO SUSTENTABLE (SDS)	MIR SDS

PED 2017-2021 CLAVE FUNCIONAL

O. EST	O. ESP.		FIN	FUN	SF	M	PP	NOMBRE DEL PROGRAMA PRESUPUESTARIO (PP)	PP principal	PP indirecto	Gasto Corriente	Gasto Invers.
			01	03	02	P	015	**Programación y Presupuesto de la Inversión Pública (Evaluación)**	X		X	X
ER1			02	02	07	P	129	**Estudios de Preinversion**	X			X
Nombre de Beneficiarios:												

Nivel/Resumen Narrativo	Nombre del Indicador	Definición	Fórmula	Unidad de Medida / Frecuencia	Tipo de Indicador/ Dimensión a medir	Supuestos	Medios de verificación	Características del Indicador*				
C3 Mecanismos de aspectos susceptibles de mejora establecidos	Porcentaje de Aspectos susceptibles de mejora (ASM) en materia de SED atendidos	Verifica el grado de atención al Diagnostico de PBR -SED en materia de indicadores y evaluación identificando los Aspectos Susceptibles de Mejora (ASM) y seguimiento	(Número de ASM del SED con avances mínimo del 80 % / número De ASM del SED atenderse al 100% en el año) * 100	Porcentaje / Anual	Gestión / Eficacia	Las dependencias proporcionan seguimiento a los aspectos susceptibles de mejora que resultan de las evaluaciones efectuadas.	Registro advos. Internos del Departamento de Evaluación para el Desempeño de la SDS	C	C	C	C	C
Actividades								C	R	E	M	A
C1A1 Integración y elaboración del Programa Anual de Evaluación (PAE).	Porcentaje de documento elaborado para integrar y elaborar el PAE	Este indicador mide la elaboración y publicación del PAE en cumplimiento de la Ley General de Contabilidad Gubernamental, donde se estipula el tipo de evaluación a realizarse y sobre que programas y fuentes de inversión en específico.	(Documento elaborado para la integración y elaboración del PAE realizado / Documento elaborado para la integración y elaboración del PAE programado) * 100	Porcentaje / Anual	Gestión / Eficacia	Las dependencias proporciones la solicitud de los programas presupuestares a evaluar	Registro advos. Internos del Departamento de Evaluación para el Desempeño de la SDS	C	C	C	C	C
C1A2 Monitoreo y control del seguimiento PAE y de la elaboración de evaluaciones externas de programas o fuentes de financiamiento.	Porcentaje de reporte de monitoreo y control de seguimiento PAE y evaluaciones externas elaborados	Este indicador mide la gestión con instancias externas la contratación de evaluaciones externas de Fondos y Programas conforme al Programa anual de evaluación.	(Reporte de PAE y Evaluaciones Externas realizados / Reporte de PAE y Evaluaciones Externas programados) * 100	Porcentaje / Semestral	Estratégico / Eficacia	Las dependencias proporciones la solicitud de los programas presupuestares a evaluar.	Registro advos. Internos del Departamento de Evaluación para el Desempeño de la SDS.	C	C	C	C	C
C1A3 Apoyo en la gestión y trámite de evaluaciones externas de programas y fuentes de financiamiento (estatales o federalizadas) por un ente externo	Porcentaje de elaboración de Expediente de trámite de Evaluaciones Externas	Este indicador mide la evaluación a través de un ente externo la operación, resultados e impacto de la aplicación de los recursos que se ejercen en el Estado y su alineación al Planes de Desarrollo Estatales y Nacionales a través de estudios de las distintas fuentes o programas de inversión con el fin de observar eficiencia y apego a las estrategias estatales en apoyo a la toma de decisiones.	(Expedientes de evaluaciones externas realizado / Expedientes de evaluaciones externas Programados) * 100	Porcentaje / Anual	Gestión / Eficacia	Las dependencias proporciones la solicitud de los programas presupuestares a evaluar	Registro advos. Internos del Departamento de Evaluación para el Desempeño de la SDS	C	C	C	C	C
C1A4 Revisión y atención del Cuestionario PBR-SED de la SHCP (coordinación con la SAF, la SCG y SEDESO).	Porcentajes de respuestas del cuestionario PBR -SED	Este indicador mide la atención de los aspectos susceptibles de mejora que se derive del cuestionario que efectúa la SHCP en materia de Diagnóstico del Presupuesto Basado en Resultados (PBR) y Sistema de Evaluación del Desempeño (SED) en cada ejercicio fiscal. Al final la SHCP, solo solicito respuesta a 50 preguntas.	(Respuestas del cuestionario PBR_SED atendidas / Respuestas del cuestionario PBR_SED programadas) * 100	Porcentaje / Anual	Gestión / Eficacia	La SHCP solicita Diagnóstico del Presupuesto Basado en Resultados (PBR) y Sistema de Evaluación del Desempeño (SED) en cada ejercicio fiscal.	Registro advos. Internos del Departamento de Evaluación para el Desempeño de la SDS	C	C	C	C	C
C1A5 Revisión y apoyo en la atención del Cuestionario de Monitoreo y evaluación del CONEVAL.	Porcentaje de Respuestas del cuestionario de monitoreo y evaluación CONEVAL	Este indicador mide la atención a los aspectos susceptibles de mejora que se derive del cuestionario que efectua lel CONEVAL en materia de Monitoreo y Evaluación del Desempeño de programas sociales (cada dos años: años impares)	(Respuesta de cuestionario realizada / Respuesta de cuestionario programada) * 100	Porcentaje / Bianual	Gestión / Eficacia	La Secretaría de bienestar e Igualdad Sustantiva SEBIEN requiera el cuestionario.	Registro advos. Internos del Departamento de Evaluación para el Desempeño de la SDS	C	C	C	C	C
C1A6 Revisión y atención del Cuestionario de ITDIF de a-regional en materia de evaluación de resultados (según sea requerido).	Porcentaje de respuesta al cuestionario de ITDIF de aregional	Este indicador mide la atención de los aspectos susceptibles de mejora que se derive del cuestionario que efectúa a regional en materia de transparencia fiscal en cada ejercicio fiscal, coordinándose con la Secretaría de la Controlaría General.	(Respuesta al cuestionario realizada / Respuesta al cuestionario programado) * 100	Porcentaje / Anual	Gestión / Eficacia	Se requiere el Cuestionario del ITDIF de a-regional en materia de evaluación de resultados por parte de la Secretaría de Controlaría General.	Registro advos. Internos del Departamento de Evaluación para el Desempeño de la SDS	C	C	C	C	C

Nota: Las metas se definirán hasta la publicación definitiva del Presupuesto de Egresos 2021 en el Periódico Oficial

*Nomenclaturas: 1.- Características del indicador: C = Claro, R = Relevante, E= Económico, M = Monitoreable y A = Adecuado.
2.- Valoración Características del indicador: C = Cumple, CP = Cumple Parcialmente y NC = No Cumple

GOBIERNO DEL ESTADO DE NAYARIT

PRESUPUESTO DE EGRESOS DEL ESTADO DE NAYARIT 2021

PRESUPUESTO BASADO EN RESULTADOS

MATRIZ DE INDICADORES PARA RESULTADOS (MIR)

0627

DEPENDENCIA:	SECRETARIA DE DESARROLLO SUSTENTABLE (SDS)	MIR SDS

PED 2017-2021 CLAVE FUNCIONAL

O. EST	O. ESP.		FIN	FUN	SF	M	PP	NOMBRE DEL PROGRAMA PRESUPUESTARIO (PP)	PP principal	PP indirecto	Gasto Corriente	Gasto Invers.
			01	03	02	P	015	**Programación y Presupuesto de la Inversión Pública (Evaluación)**	X		X	X
ER1			02	02	07	P	129	**Estudios de Preinversion**	X			X
Nombre de Beneficiarios:												

Nivel/Resumen Narrativo	Nombre del Indicador	Definición	Fórmula	Unidad de Medida / Frecuencia		Tipo de Indicador/ Dimensión a medir	Supuestos	Medios de verificación	Características del indicador*				
C1A7 Atención a auditorías en materia de SED de fuentes de inversión federalizadas.	Porcentaje de auditorías atendidas en materia de SED	Este indicador mide el cumplimiento de la normatividad en materia de PBR SED en la ejecución de las fuentes de inversión federalizadas del FISE y FAFEF y la Auditoria del SED de parte de la ASF	(Auditoría en materia de SED respondidas / Auditoría en materia de SED recibidas) *100	Porcentaje	Semestral	Gestión / Eficacia	Las Dependencias Coordinadoras de los Fondos Proporciona las evidencias del cumplimiento de la normatividad en materia de PBR SED en la ejecución de las fuentes de inversión federalizadas del FISE y FAFEF y la Auditoría del SED de parte de la ASF	Registro advos. Internos del Departamento de Evaluación para el Desempeño de la SDS.	C	C	C	C	C
C1A8 Gestionar y participar en reuniones de coordinación con la Secretaría de Administración y Fianzas, de la Contraloría y dependencias ejecutoras diversas en materia de implementación del PBR y SED	Porcentajes de Reuniones de coordinación en materia de implementación de PBR-SED	Este indicador mide el apoyo a la Secretaría de Administración y Finanzas en la incorporación de programas presupuestales al presupuesto de egresos de cada ejercicio fiscal.	(Reunión de coordinación realizada / Reunión de coordinación programa) * 100	Porcentaje	Trimestral	Gestión / Eficacia	Se realicen reuniones de Coordinación de Implementación de PBR.	Registro advos. Internos del Departamento de Evaluación para el Desempeño de la SDS.....	C	C	C	C	C
C1A9 Apoyo en establecimiento y aplicación Criterios del Monitoreo para la evaluación del Plan Estatal de Desarrollo 2017-2021 y gestión pública.	Porcentaje de apoyos de formato de establecimiento y aplicación de criterios de monitoreo	Mide el avance en el monitoreo y evaluación del Plan Estatal de Desarrollo (PED)	(Formato de establecimiento y aplicación de criterios de monitoreo realizadas / Formato de establecimiento y aplicación de criterios de monitoreo programadas) * 100	Porcentaje	Anual	Gestión / Eficacia	se realice el monitoreo y evaluación del PED 2017-2021.	Registro advos. Internos del Departamento de Gestión de Indicadores y Matrices de la SDS	C	C	C	C	C
C2A1 Control del Seguimiento a los Aspectos susceptibles de mejora derivadas de las evaluaciones externas	Porcentaje de solicitud de seguimiento a los Aspectos Susceptibles de Mejora (ASM)	Este indicador señala la solicitud de seguimientos susceptibles de mejora (ASM)	(Formato solicitados de seguimiento a los Aspectos Susceptibles de mejora realizado / Formato solicitados de seguimiento a los Aspectos Susceptibles de mejora programado) *100	Porcentaje	Semestral	Gestión / Eficacia	Las Dependencias con Evaluaciones solventen los de Aspectos Susceptibles de Mejora.	Registro advos. Internos del Departamento de Evaluación para el Desempeño de la SDS.	C	C	C	C	C
C2A2 Coordinación con la federación en materia de mecanismos de mejora y evaluación así como de operación del sistema de reporte de información de aplicación de recursos federalizados.	Porcentaje de elaboración de Expedientes en materia de mecanismos de mejora y evaluación elaborados	Este indicador señala la el avance en la elaboración de expedientes en materia de mecanismos de mejora y evaluación.	(Elaboración de expedientes en materia de mecanismos de mejora y evaluación realizados / Elaboración de expedientes en materia de mecanismos de mejora y evaluación programados) * 100	Porcentaje	Anual	Gestión / Eficacia	se realice los expedientes técnicos en materia de mejora y evaluación.	Registro advos. Internos del Departamento de Evaluación para el Desempeño de la SDS	C	C	C	C	C
C2A3 Asesorías y capacitaciones a personal de las unidades de evaluación de las dependencias Sistema de Evaluación del Desempeño (SED)	Porcentaje de bitácora de asesoría y capacitación en materia de SED	Define las asesorías y capacitaciones que en materia de SED se imparten a las áreas que así lo solicitan. Esto para efectos de efectuar su implementación.	(Bitácora de asesoría y capacitación realizadas / Bitácora de asesoría y capacitación programadas) *100	Porcentaje	Trimestral	Gestión / Eficacia	Existan asesorías en materia de SED.	Registro advos. Internos del Departamento de Evaluación para el Desempeño de la SDS....	C	C	C	C	C
C2A4 Elaboración y seguimiento del programa de asesoría y capacitación en materia del Sistema de Evaluación del Desarrollo (SED)	Porcentaje de elaboración del programa en materia de capacitación del SED	Este indicador nos mide el avance de la elaboración de un programa en materia de capacitación de la SED.	(Programa elaborados en materia de capacitación del SED realizados / Programa elaborados en materia de capacitación del SED programados) * 100	Porcentaje	Trimestral	Gestión / Eficacia	Exista un programa de elaboración de capacitación del SED.	Registro advos. Internos del Departamento de Evaluación para el Desempeño de la SDS.....	C	C	C	C	C

Nota: Las metas se definirán hasta la publicación definitiva del Presupuesto de Egresos 2021 en el Periódico Oficial

*Nomenclaturas: 1.- Características del indicador: C = Claro, R = Relevante, E= Económico, M = Monitoreable y A = Adecuado.
2.- Valoración Características del indicador: C = Cumple, CP = Cumple Parcialmente y NC = No Cumple

GOBIERNO DEL ESTADO DE NAYARIT

PRESUPUESTO DE EGRESOS DEL ESTADO DE NAYARIT 2021

PRESUPUESTO BASADO EN RESULTADOS

MATRIZ DE INDICADORES PARA RESULTADOS (MIR)

DEPENDENCIA:	SECRETARIA DE DESARROLLO SUSTENTABLE (SDS)	MIR SDS

PED 2017-2021 CLAVE FUNCIONAL

O. EST	O. ESP.		FIN	FUN	SF	M	PP	NOMBRE DEL PROGRAMA PRESUPUESTARIO (PP)	PP principal	PP Indirecto	Gasto Corriente	Gasto Invers.
			01	03	02	P	016	**Programación y Presupuesto de la Inversión Pública (Evaluación)**	X		X	X
ER1			02	02	07	P	129	**Estudios de Preinversion**	X			X
Nombre de Beneficiarios:												

Nivel/Resumen Narrativo	Nombre del Indicador	Definición	Fórmula	Unidad de Medida / Frecuencia		Tipo de Indicador/ Dimensión a medir		Supuestos	Medios de verificación	Características del indicador*				
C2A5 Participación y recepción de capacitaciones externas en materia de Diseño y operación del Sistema de Evaluación del Desempeño (SED)	Porcentaje de capacitación en materia de SED	Este indicador señala la participación y recepción de solicitudes de capacitación externa en materia de SED	(Capacitación en materia de SED realizadas / Capacitación en materia de SED programadas) * 100	Porcentaje	Semestral	Gestión	Eficacia	Existan solicitudes de capacitación externa en materia de SED.	Registro advos. internos del Departamento de Evaluación para el Desempeño de la SDS.	C	C	C	C	C
C3A1 Coordinación con el área de informática en la consolidación de un tablero de Control en materia de la Sistematización Integral de Indicadores y de información de la evaluación del desempeño de la Administración Pública del Estado (APE).	Porcentaje de actualización de Agenda en materia de sistematización integral de indicadores y de información de la evaluación del desempeño	Mide el cumplimiento de la Agenda establecida para la actualización de la Sistemaizacón Integral de Indicadores y de información de la Evaluación de Desempeño	(Actualización de Agenda realizada / Actualización de Agenda programada) * 100	Porcentaje	Semestral		Eficacia	Existe Agenda en materia de Sistematización integral de indicadores y de información de evaluación de Desempeño, y su actualización.	Registro advos. internos del Departamento de Evaluación para el Desempeño de la SDS..	C	C	C	C	C
C3A2 Elaboración de análisis interno de la aplicación de recursos de fuentes de Inversión y programas presupuestales	Porcentaje de Fichas de Análisis de la aplicación de recursos de fuentes de inversión y programas presupuestales	Muestra las fichas de analisis de la aplicación de los recuros de las fuentes de inversión.	(Fichas de Análisis realizada / Fichas de Análisis programadas) * 100	Porcentaje	Semestral	Gestión	Eficacia	Tengan fichas de análisis de aplicación de recursos de fuentes de inversión y los programas presupuestales.	Registro advos. internos del Departamento de Evaluación para el Desempeño de la SDS.	C	C	C	C	C
C3A3 Revisión, adecuación y actualización de la normatividad, lineamientos y metodologías en materia de implementación del PBR y SED.	Porcentaje de Revisión de la normatividad, lineamientos y metodologías en materia de implementación del PBR-SED	Este indicador señala la normatividad, lineamientos y metodologías en materia de PBR y su implementación.	(Documento Revisado Realizado / Documento Revisado programado) *100	Porcentaje	Anual	Gestión	Eficacia	Se revisen la normatividad vigente aplicable para la implementación del PbR.	Registro advos. internos del Departamento de Evaluación para el Desempeño de la SDS	C	C	C	C	C
C3A4 Apoyo en el análisis y elaboración de documentos diversos y resolución de asuntos eventuales relacionados con el PBR y SED	Porcentaje de Documento analizado relacionados con el PBR-SED	Define el análisis de los documentos relacionados con el PBR-SED para efectos de implementarlos.	(Documentos analizados relacionados con el PBR_SED realizados / Documentos analizados relacionados con el PBR_SED solicitados) * 100	Porcentaje	Semestral	Gestión	Eficacia	Al existir documentos que analizar relacionados con el PBR-SED.	Registro advos. internos del Departamento de Evaluación para el Desempeño de la SDS..	C	C	C	C	C

Nota: Las metas se definirán hasta la publicación definitiva del Presupuesto de Egresos 2021 en el Periódico Oficial

*Nomenclaturas: 1.- Características del indicador: C = Claro, R = Relevante, E= Económico, M = Monitoreable y A = Adecuado.
2.- Valoración Características del indicador: C = Cumple, CP = Cumple Parcialmente y NC = No Cumple

0628

GOBIERNO DEL ESTADO DE NAYARIT

PRESUPUESTO DE EGRESOS DEL ESTADO DE NAYARIT 2021

PRESUPUESTO BASADO EN RESULTADOS

MATRIZ DE INDICADORES PARA RESULTADOS (MIR)

DEPENDENCIA:	SECRETARIA DE DESARROLLO SUSTENTABLE (SDS)	MIR SDS

PED 2017-2021 CLAVE FUNCIONAL

O. EST	O. ESP.		FIN	FUN	SF	M	PP	NOMBRE DEL PROGRAMA PRESUPUESTARIO (PP)	PP principal	PP Indirecto	Gasto Corriente	Gasto Invers.
			01	03	02	P	015	**Programación y Presupuesto de la Inversión Pública (Indicadores)**	X		X	X
ER1			02	02	07	P	129	**Estudios de Preinversion**	X			X
Nombre de Beneficiarios:												

Nivel/Resumen Narrativo	Nombre del Indicador	Definición	Fórmula	Unidad de Medida / Frecuencia	Tipo de Indicador/ Dimensión a medir	Supuestos	Medios de verificación	Características del indicador*				
								C	R	E	M	A
Fin												
Contribuir un gobierno eficiente a través del seguimiento de indicadores y de resultados de la gestión de la administración pública estatal.	Variación Porcentual del avance de Nayarit en relación al avance promedio nacional en materia de seguimiento	Mide en qué porcentaje Nayarit está por arriba o por abajo de la media Nacional en la calificación de avance en materia de implementación del Sistema de Evaluación del Desempeño (SED). Esta calificación se obtiene dentro del "Indice de avance en la implementación del Presupuesto Basado en Resultados (PBR) y del SED" que calcula cada año y por cada entidad federativa, la Secretaría de Hacienda y Crédito Público (SHCP).	((Calificación en la Categoría de seguimiento para Nayarit / Calificación en la Categoría de seguimiento promedio nacional)-1)*100	Porcentaje Anual	Estratégico Eficiencia	En la toma de decisiones de la aplicación de los recursos, se toman en cuenta las herramientas técnicas del Sistema de Evaluación del Desempeño.	FUENTE: DIAGNOSTICO SOBRE EL AVANCE EN LA IMPLEMENTACION DEL PBR SED (SHCP), LINK: http://www.transparenciapresupuestaria.gob.mx/es/PTP/EntidadesFederativas ,...	C	C	C	C	C
Propósito												
Los Servidores públicos enlaces de las dependencias estatales y ayuntamientos proporcionan seguimiento correcto al desempeño de la aplicación de los recursos públicos a través de reportes técnicos de los indicadores de su institución.	Porcentaje de Tablero de Control de implementación y definido	Mide el grado de consolidación del Tablero de control del Sistema de Monitoreo de indicadores del Desempeño para dependencias de la APE	(Elementos que operan del tablero de indicadores / Elementos que componen el Tablero de indicadores) * 100	Porcentaje Anual	Estratégico Eficacia	Los titulares y operativos de las dependencias ejecutoras consultan los sistemas de monitoreo de evaluación del desempeño consolidados	Registro advos. internos del Departamento de Gestión de Indicadores y Matrices de la SDS	C	C	C	C	C
Los Servidores públicos enlaces de las dependencias estatales y ayuntamientos proporcionan seguimiento correcto al desempeño de la aplicación de los recursos públicos a través de reportes técnicos de los indicadores de su institución.	Varieción porcentual del avance promedio de las metas de los indicadores del Presupuesto de Egresos	Mide el Monitoreo y seguimiento avance promedio de las metas de los indicadores de los programas Presupuestales que integran el Presupuesto de Egresos de todas las dependencias y entidades	((Avance promedio de las metas de los indicadores del Presupuesto de Egresos del trimestre del año actual /Avance promedio de las metas de los indicadores del Presupuesto de Egresos del mismo trimestre del año anterior)-1)*100	Variación Porcentual Del Índice Trimestral	Estratégico Eficiencia	Las dependencias de la Administración Pública del Estado registran avances de metas de los indicadores de sus programas presupuestales a través del Sistema Integral de Manejo de Obra del Estado de Nayarit (SIMON) de manera trimestral.	Registros Administrativos de la SDS: Reporte de los avances de metas de los indicadores de los Programas Presupuestales en el SIMON. Link: http://52.149.50.241/apex/f?p=124:385	C	C	C	C	C
Los Servidores públicos enlaces de las dependencias estatales y ayuntamientos proporcionan seguimiento correcto al desempeño de la aplicación de los recursos públicos a través de reportes técnicos de los indicadores de su institución.	Promedio de calificación trimestral del Índice de Calidad en la Información de Indicadores reportados en el SRFT de la SHCP	Mide el seguimiento del Indice de Calidad de la información de los Indicadores de los Ramos y Fondos Federales que son transferidos al Estado, los cuales son reportados de manera trimestral a través del Sistema de Recursos Federalizados (SRFT) de la Secretaría de Hacienda y Crédito Público (SHCP); por parte de los ejecutores del Gasto federalizado para efectos de medir la eficacia, eficiencia de la ejecución de los recursos para dar cumplimiento a los Art. 48 y 49 de la Ley de Coordinación fiscal	(Indice 1er trim + Indice 2o trim + Indice 3er trim + Indice 4o trim)/Sumatoria de trimestres reportados	Promedio Trimestral	Estratégico Eficiencia	Las Depedencias y los H. Ayuntamientos Ejecutores de Gasto Federalizado registran de manera trimestral el avance de metas de los indicadores de los Ramos y Fondos Federales a través del Sistema de Recursos Federales Transferidos (SRFT) de la SHCP.	Indice de Calidad de la Información que la SHCP publica a través del Portal de Transparencia Presupuestaria en el siguiente link. https://www.transparenciapresupuestaria.gob.mx/es/PTP/EntidadesFederativas	C	C	C	C	C
Componente												

Nota: Las metas se definirán hasta la publicación definitiva del Presupuesto de Egresos 2021 en el Periódico Oficial

*Nomenclaturas: 1.- Características del indicador: C = Claro, R = Relevante, E= Económico, M = Monitoreable y A = Adecuado.
2.- Valoración Características del indicador: C = Cumple, CP = Cumple Parcialmente y NC = No Cumple

GOBIERNO DEL ESTADO DE NAYARIT

PRESUPUESTO DE EGRESOS DEL ESTADO DE NAYARIT 2021

PRESUPUESTO BASADO EN RESULTADOS

MATRIZ DE INDICADORES PARA RESULTADOS (MIR)

DEPENDENCIA:	SECRETARIA DE DESARROLLO SUSTENTABLE (SDS)	MIR SDS

PED 2017-2021 CLAVE FUNCIONAL

O. EST	O. ESP.		FIN	FUN	SF	M	PP	NOMBRE DEL PROGRAMA PRESUPUESTARIO (PP)	PP principal	PP Indirecto	Gasto Corriente	Gasto Invers.
			01	03	02	P	015	**Programación y Presupuesto de la Inversión Pública (Indicadores)**	X		X	X
ER1			02	02	07	P	129	**Estudios de Preinversion**	X			X
Nombre de Beneficiarios:												

Nivel/Resumen Narrativo	Nombre del Indicador	Definición	Fórmula	Unidad de Medida / Frecuencia	Tipo de Indicador/ Dimensión a medir	Supuestos	Medios de verificación	Características del indicador*				
C1 Programas Presupuestarios Matrices de Indicadores de Resultados (MIR) construidas.	Porcentaje de Matrices de Indicadores de Resultados (MIR) construidos	Mide el porcentaje de Programas Presupuestales con MIR construidas y su grado de consolidación.	(Número de Programas Presupuestales con MIR/ Número de Programas Presupuestales que requieren MIR)* 100	Porcentaje / Anual	Estratégico / Eficiencia	Las dependencias muestran interés en contar con indicadores para medir su desempeño	Registro advos. Internos del Departamento de Gestión de Indicadores y Matrices de la SDS	C	C	C	C	C
C1 Programas Presupuestarios Matrices de Indicadores de Resultados (MIR) construidas.	Porcentaje de Matrices de Indicadores de Resultados (MIR) completas	Mide el porcentaje de programas presupuestales con MIR completas y su grado de consolidación	(Número de Programas Presupuestales con MIR Completas / Número de Programas Presupuestales con MIR Existentes)* 100	Porcentaje / Anual	Estratégico / Eficiencia	Las dependencias muestran interés en contar con indicadores para medir su desempeño	Registro advos. Internos del Departamento de Gestión de Indicadores y Matrices de la SDS	C	C	C	C	C
C2 Matrices de indicadores de Resultados con seguimiento	Porcentaje de avances de MIR recibidas	Verifica el grado de cumplimiento en la solicitud de reportes de avance de las MIR de las dependencias que operan los Programas Presupuestales en PBR hasta el trimestre inmediato anterior.	(Número de MIR que se recibio reporte /Número de MIR que se solicito reporte) * 100	Porcentaje / Trimestral	Estratégico / Eficiencia	Las Dependencias ejecutoras de los recursos, muestran interés en proporcionar seguimiento a sus indicadores definidos.	Registro advos. Internos del Departamento de Gestión de Indicadores y Matrices de la	C	C	C	C	C
C3 Vinculación de objetivos y metas con procesos de planeación, programación, presupuestacion y ejecución	Porcentaje de POAS - PBR recibidos	Mide que los POAS de gasto corriente y de inversión vayan con el enfoque a resultados a objeto y metas de los programas presupuestales y a la planeación.	(Número de MIR con POA_PBR recibidos / Número de MIR existentes)* 100	Porcentaje / Semestral	Gestión / Eficacia	Las dependencias cumplen con la normatividad establecida en materia de planeación, programación, presupuestación y operación.	Registro advos. Internos del Departamento de Gestión de Indicadores y Matrices de la SDS.	C	C	C	C	C
C3 Vinculación de objetivos y metas con procesos de planeación, programación, presupuestacion y ejecución	Porcentaje de Fichas tecnicas de los indicadores recibidas	Mide que las Fichas técnicas de indicadores que vayan con el enfoque a resultados al objeto y metas de los programas presupuestales y a la plantación	(Número de fichas técnicas de indicadores recibidas / Número de indicadores existentes) * 100	Porcentaje / Semestral	Estratégico / Eficacia	Las dependencias cumplen con la normatividad establecida en materia de planeación, programación, presupuestación y operación.	Registro advos. Internos del departamento de Gestión de Indicadores y Matrices de la SDS..	C	C	C	C	C
C4. Cumplimiento de reportes de aplicación de los Recursos del Ramo 33 Fondo III y Fondo IV transferidos a los H. Ayuntamientos en el Sistema de Recursos Federales Transferidos (SRFT) de la Secretaría de Hacienda y Crédito Pública (SHCP) monitoreados	Porcentaje de Ayuntamientos que reportan de forma completa la aplicación de los recursos del Ramo 33 Fondo III y IV en el SRFT.	Mide el grado de cumplimiento que los H. Ayuntamientos reportan el cumplimiento de la aplicación de los recursos del Ramo 33 Fondo III y IV en el SRFT.	(Número de Ayuntamientos que reportan la aplicación de los recursos del Ramo 33 Fondo III y IV en el SRFT completo /Número de Ayuntamientos del Estado que se les gestionó la captura de los reportes en el SRFT)*100	Porcentaje / Trimestral	Gestión / Eficiencia	Los Ayuntamientos del Estado de Nayarit reportan en el Sistema de Recursos Federalizados la aplicación de los recursos transferidos en el Sistema de la SHCP.	Reportes generados por el Sistema de Recursos Federalizados (SRFT) de la SHCP. al término de cada trimestre del ejercicio que se trate. www.transparenciapresupuestaria.gob.mx https://www.transparenciapresupuestaria.gob.mx/es/PTP/EntidadesFederativas https://www.	C	C	C	C	C

0630

Nota: Las metas se definirán hasta la publicación definitiva del Presupuesto de Egresos 2021 en el Periódico Oficial

*Nomenclaturas: 1.- Características del indicador: C = Claro, R = Relevante, E= Económico, M = Monitoreable y A = Adecuado.
2.- Valoración Características del indicador: C = Cumple, CP = Cumple Parcialmente y NC = No Cumple

GOBIERNO DEL ESTADO DE NAYARIT

PRESUPUESTO DE EGRESOS DEL ESTADO DE NAYARIT 2021

PRESUPUESTO BASADO EN RESULTADOS

MATRIZ DE INDICADORES PARA RESULTADOS (MIR)

0631

DEPENDENCIA:	SECRETARIA DE DESARROLLO SUSTENTABLE (SDS)	MIR SDS

PED 2017-2021 CLAVE FUNCIONAL

O. EST	O. ESP.		FIN	FUN	SF	M	PP	NOMBRE DEL PROGRAMA PRESUPUESTARIO (PP)	PP principal	PP Indirecto	Gasto Corriente	Gasto invers.
			01	03	02	P	015	**Programación y Presupuesto de la Inversión Pública (Indicadores)**	X		X	X
ER1			02	02	07	P	129	**Estudios de Preinversion**	X			X
Nombre de Beneficiarios:												

Nivel/Resumen Narrativo	Nombre del indicador	Definición	Fórmula	Unidad de Medida / Frecuencia		Tipo de indicador/ Dimensión a medir		Supuestos	Medios de verificación	Caracteristicas del indicador*				
									transparenciapresupuestaria.gob.mx/es/PTP/Datos_Abiertos					
Actividades										C	R	E	M	A
C1A1 Puesta en vigor del PBR en dependencias en el Presupuesto de Egresos.	Porcentaje de publicación de la puesta en vigor del PBR	Este indicador mide el cumplimiento de las Dependencias al enviar su propuesta para el Presupuesto de Egresos.	(Publicación publicada / Publicación programada) * 100	Porcentaje	Anual	Gestión	Eficacia	Se cumple solo y cuando exista un Presupuesto de Egresos del Estado.	Registro advos. internos del Departamento de Gestión de Indicadores y Matrices de la SDS.	C	C	C	C	C
C1A2 Elaboración, seguimiento del programa de asesorías y capacitación en materia de PbR	Porcentaje del programa elaborado en materia de capacitación del PBR	Este indicador refleja el grado de interés que se tiene en capacitarse en materia de PbR.	(Programas elaborados / Programas a elaborar) * 100	Porcentaje	Anual	Gestión	Eficacia	Este indicador se cumple solo si se solicita capacitación y asesorías respecto al PbR.	Registro advos. internos del Departamento de Gestión de Indicadores y Matrices de la SDS.	C	C	C	C	C
C1A3 Asesorías y capacitaciones a personal de las unidades de evaluación de las dependencias en materia de indicadores	Porcentaje de bitácora de asesoría y capacitación den materia de indicadores	Mide la disposición del personal en tener capacitación en materia de indicadores.	(Bitácora de asesoría y capacitación realizadas / Bitácora de asesoría y capacitación programadas) *100	Porcentaje	Trimestral	Gestión	Eficacia	Se cumple solo si se solicita capacitación respecto a indicadores	Registro advos. internos del Departamento de Gestión de Indicadores y Matrices de la	C	C	C	C	C
C1A4 Participación y recepción de capacitaciones externas en materia de Diseño y operación del Presupuesto Basado en Resultados (PbR) (presenciales o en línea)	Porcentaje de capacitación externas en materia de PBR	Mide las capacitaciones que se realizan de manera externa referente al PbR tanto presenciales como en Línea.	(Capacitación externa realizada / Capacitación externa programada) * 100	Porcentaje	Trimestral	Gestión	Eficacia	Se cumple solo si se solicita capacitación respecto al PbR	Registro advos. internos del Departamento de Gestión de Indicadores y Matrices de la	C	C	C	C	C
C1A5 Apoyo en revisión de modificaciones, diseño y validación metodológica de MIR para integración del Presupuesto de Egresos (PPE)	Porcentaje de Matrices de revisadas, modificadas y validadas para integral a presupuesto de egreso.	Mide la eficiencia en la revisión y validación de las MIR que se encuentran en el presupuesto de egresos.	(Matrices revisadas, modificadas y validadas realizadas / Matrices revisadas, modificadas y validadas programadas) * 100	Porcentaje	Trimestral	Gestión	Eficacia	Se cumple solo si se requieren cambios o modificaciones en las MIR existentes.	Registro advos. internos del Departamento de Gestión de Indicadores y Matrices de la SDS..	C	C	C	C	C
C2A1 Coordinación y control de seguimiento de metas y avances de MIR de dependencias en el Sistema Integral de Indicadores de Desempeño de la Administración Pública del Estado (APE)	Porcentaje de solicitudes y revisión de reportes de seguimiento de metas y avances de MIR realizados	Mide que se estén efectuando las solicitudes de información requerida	(Reporte de seguimiento de metas y avances realizados / Reportes de seguimiento de metas y avances programados) * 100	Porcentaje	Trimestral	Gestión	Eficacia	Se cumple solo si existen solicitudes de las metas y avances para llevar a cabo el seguimiento.	Registro advos. internos del Departamento de Gestión de Indicadores y Matrices de la SDS..	C	C	C	C	C

Nota: Las metas se definirán hasta la publicación definitiva del Presupuesto de Egresos 2021 en el Periódico Oficial

*Nomenclaturas: 1.- Características del indicador: C = Claro, R = Relevante, E= Económico, M = Monitoreable y A = Adecuado.
2.- Valoración Características del indicador: C = Cumple, CP = Cumple Parcialmente y NC = No Cumple

GOBIERNO DEL ESTADO DE NAYARIT

PRESUPUESTO DE EGRESOS DEL ESTADO DE NAYARIT 2021

PRESUPUESTO BASADO EN RESULTADOS

MATRIZ DE INDICADORES PARA RESULTADOS (MIR)

DEPENDENCIA:	SECRETARIA DE DESARROLLO SUSTENTABLE (SDS)	MIR SDS

PED 2017-2021 CLAVE FUNCIONAL

O. EST	O. ESP.		FIN	FUN	SF	M	PP	NOMBRE DEL PROGRAMA PRESUPUESTARIO (PP)	PP principal	PP indirecto	Gasto Corriente	Gasto Invers.
			01	03	02	P	015	**Programación y Presupuesto de la Inversión Pública (Indicadores)**	X		X	X
ER1			02	02	07	P	129	**Estudios de Preinversion**	X			X
Nombre de Beneficiarios:												

Nivel/Resumen Narrativo	Nombre del Indicador	Definición	Fórmula	Unidad de Medida / Frecuencia		Tipo de Indicador/ Dimensión a medir	Supuestos	Medios de verificación	Características del indicador*				
C2A2 Cálculo y captura de indicadores de Resultados federales, cierre de ejercicio y trimestrales del ejercicio fiscal vigente, en el SRFT-PASH (Fondos del Ramo 33 coordinados por la SPPP)	Porcentaje de solicitud y revisión de reporte de indicadores de resultado federales en el SRFT - PASH realizados	Define el cumplimiento que tienen las dependencias y ayuntamientos ejecutores del gasto federalizado en reportar ante la SHCP sus obras y prouyectos realizados con dichos recursos.	(Reporte de indicadores de resultado federales realizados / Reporte de indicadores de resultado federales programados) * 100	Porcentaje	Trimestral	Gestión	Eficacia	Se cumple solo si los H. Ayuntamientos y Dependencias Ejecutoras reportan a la SHCP sus obras realizadas con recurso federalizado.	Registro advos. internos del Departamento de Gestión de Indicadores y Matrices de la SDS..	C	C	C	C	C
C2A3 Revisión de captura de indicadores de Resultados federales, trimestrales del ejercicio fiscal vigente, en el SRFT-PASH a dependencias	Porcentaje de solicitud de reporte de revisión de captura de indicadores de recurso federales en el SRFT-PASH realizado	Define el cumplimiento que tienen las dependencias y ayntamientos ejecutores del gasto federalizado en reportar ante la SHCP sus indicadores	(Reporte de revisión de Captura realizado / Reporte de revisión de captura programado) * 100	Porcentaje	Trimestral	Gestión	Eficacia	Se cumple solo si los H. Ayuntamientos y Dependencias Ejeuctoras reportan a la SHCP sus indicadores realizadas con recurso federalizado.	Registro advos. internos del Departamento de Gestión de Indicadores y Matrices de la	C	C	C	C	C
C2A4 Revisión de captura de información de Resultados federales, cierre de ejercicio y trimestrales del ejercicio fiscal vigente, en el SRFT-PASH a dependencias	Porcentaje de solicitud y revisión reporte de aplicación de recursos federales en el SRTF-PASH	Define el grado de cumplimiento que se tiene de capturar la información conforme lo señala la normatividad vigente referente a la obligación de reportar ante el Sistema de SHCP.	(Reporte de aplicación de recursos federales realizados / Reportes de aplicación de recursos federales programados) * 100	Porcenteje	Trimestral	Gestión	Eficacia	Se cumple solo si se realiza lo que marca la normatividad vigente referente al SRFT.	Registro advos. internos del Departamento de Gestión de Indicadores y Matrices de la SDS..	C	C	C	C	C
C3A1 Solicitud y revisión del Programa Operativo Anual Basado en Resultado (POA-PbR) a dependencias	Porcentajes de Solicitud del Programa Operativo Anual Basado en Resultado	Mide el grado de cumplimiento que se tiene de realizar su POA PbR de acuerdo a cada programa presupuestario asignado.	(Solicitud del Programa Operativo Anual Basado en Resultado realizadas / Solicitud del Programa Operativo Anual Basado en Resultado programadas) * 100	Porcentaje	Trimestral	Gestión	Eficacia	Se cumplirà solo si las dependencias realizan su POA PbR de acuerdo a su programa presupuestario asignado.	Registro advos. internos del Departamento de Gestión de Indicadores y Matrices de la	C	C	C	C	C
C3A2 Apoyo en la priorización de la propuesta de inversión en base a PBR.	Porcentaje de apoyo aplicados en la priorización de la propuesta	Mide la disposiciòn que se tiene de apoyar a quien lo requiera para realizar el POA PbR de en las dependencias que tengan monto de inversiòn.	(Apoyo en la priorización de la propuesta realizada / Apoyo en la priorización de la propuesta programada) * 100	Porcentaje	Anual	Gestión	Eficacia	Se cumple solo si las dependencias solicitan apoyos para realizar el POA PBR de inversiòn	Registro advos. internos del Departamento de Gestión de Indicadores y Matrices de la SDS	C	C	C	C	C
C3A4 Apoyo en el establecimiento y aplicación de Criterios del Monitoreo para la evaluación de Programas Sectoriales y Especiales 2017-2021	Porcentaje de apoyos de formato de criterios de monitoreo para la evaluación de programas	Refleja el apoyo proporcionado a quien lo solicitan para realizaciòn de la aplicaicón de ciretrios para la evaluaciòn de programas sectoriales del PED 2017-2021	(Formato de criterios de monitoreo para la evaluación de programas realizados / Formato de criterios de monitoreo para la evaluación de programas programados)*100	Porcentaje	Anual	Gestión	Eficacia	Se cumple solo si se requiere el apoyo para la aplicación de los criterios del monitroe y evaluaciòn de los programas sectoriales y especiales del PED 2017-2021.	Registro advos. internos del Departamento de Gestión de Indicadores y Matrices de la SDS	C	C	C	C	C
C3A5 Apoyo en la elaboración de la Propuesta de Inversión para el Prespuesto de Egresos	Porcentaje de Dependencia apoyadas en la propuesta de inversión para el presupuesto de Egresos	Mide el apoyo propocrcionado a las Dependencias para la elaboraciòn del Presupuesto de Egresos del Estado de Nayarit.	(Dependencia con propuesta de inversión realizada /Dependencia con propuesta de inversión programadas) * 100	Porcentaje	Anual	Gestión	Eficacia	Se cumplirá solo si las dependencias solicitan el apoyo para la elaboración de su propuesta de inversión.	Registro advos. internos del Departamento de Gestión de Indicadores y Matrices de la SDS	C	C	C	C	C

Nota: Las metas se definirán hasta la publicación definitiva del Presupuesto de Egresos 2021 en el Periódico Oficial

*Nomenclaturas: 1.- Caracteristicas del Indicador: C = Claro, R = Relevante, E= Económico, M = Monitoreable y A = Adecuado.
2.- Valoración Caracteristicas del indicador: C = Cumple, CP = Cumple Parcialmente y NC = No Cumple

GOBIERNO DEL ESTADO DE NAYARIT

PRESUPUESTO DE EGRESOS DEL ESTADO DE NAYARIT 2021

PRESUPUESTO BASADO EN RESULTADOS

MATRIZ DE INDICADORES PARA RESULTADOS (MIR)

0633

DEPENDENCIA:	SECRETARIA DE DESARROLLO SUSTENTABLE (SDS)	MIR SDS

PED 2017-2021 CLAVE FUNCIONAL

O. EST	O. ESP.		FIN	FUN	SF	M	PP	NOMBRE DEL PROGRAMA PRESUPUESTARIO (PP)	PP principal	PP indirecto	Gasto Corriente	Gasto Invers.
			01	03	02	P	015	**Programación y Presupuesto de la Inversión Pública (Indicadores)**	X		X	X
ER1			02	02	07	P	129	**Estudios de Preinversion**	X			X
Nombre de Beneficiarios:												

Nivel/Resumen Narrativo	Nombre del Indicador	Definición	Fórmula	Unidad de Medida / Frecuencia	Tipo de Indicador/ Dimensión a medir	Supuestos	Medios de verificación	Características del indicador*				
C3A6 Apoyo en la Revisión de Programas Presupuestales y su Estructura funcional programática y Unidades responsable para Proyecto del Presupuesto de Egresos	Porcentaje de formato de revisión de programas presupuestales y su estructura	Mide la disposición que se tiene para brindar el apoyo en la revisión de los programas presupuestarios que se incluiyen en el Presupuesto de Egresos.	(Formato de revisión de programas presupuestales y su estructura realizados / Formato de revisión de programas presupuestales y su estructura programados) * 100	Porcentaje Anual	Gestión Eficacia	Se cumple solo si se solicita el apoyo para la revisión de los programas presupuestarios.	Registro advos. Internos del Departamento de Gestión de Indicadores y Matrices de la SDS	C	C	C	C	C
C3A8 Gestión y control de elaboración Fichas Técnicas de Indicadores de las MIR de las dependencias de la APE.	Porcentaje de Solicitud de Fichas Técnicas de indicadores de la MIR	Define el avance de elaboración de las fichas tecnicas de indicadores por parte de las dependencias las cuales tienen MIR ya elaboradas.	(Solicitud de Fichas Técnicas de indicadores de la MIR realizados /Solicitud de Fichas Técnicas de indicadores de la MIR programados) *100	Porcentaje Trimestral	Gestión Eficacia	e cumple solo si las dependencias realizan las fichas tecnicas de indicadores de acuerdo a la MIR publicada en el Presupuesto de Egresos.	Registro advos. Internos del Departamento de Gestión de Indicadores y Matrices de la	C	C	C	C	C
C4.A1. Revisión y validación del registro de reportes de aplicación de los recursos federales transferidos del Fondo III y IV a los H. Ayuntamientos a través del SRTF de la SHCP.	Porcentaje de registros validados en el SRFT a los Ayuntamientos	Mide la revisión de la SDS en el SRFT a los 20 H. Ayuntamientos de los registros que capturan sobre avances físicos y financieros de las obras y acciones, gasto ejercido e indicadores que aplican los recursos federales transferidos	((Registros validados de obras y acciones+ Registros validados de gasto ejercido + Registros validados de Indicadores) /(Registros revisados de obras y acciones + Registros revisados de gasto ejercido + Registros revisados de Indicadores capturados))*100	Porcentaje Trimestral	Gestión Eficiencia	Los Ayuntamientos del Estado de Nayarit registran avances físicos y financieros en las obras y acciones en tiempo y forman en el Sistema de Recursos Federalizados Transferidos de la SHCP.	Reportes generados por el Sistema de Recursos Federalizados (SRFT) de la SHCP. al término de cada trimestre del ejercicio que se trate. www.transparenciapresupuestaria.gob.mx https://www.transparenciapresupuestaria.gob.mx/es/PTP/EntidadesFederativas https://www.transparenciapresupuestaria.gob.mx/es/PTP/Datos_Abiertos	C	C	C	C	C
C4.A3. Realización de acciones de difusión de la obligatoriedad de los H. Ayuntamientos sobre la captura y la calidad de los reportes en la captura de la aplicación de los recursos federales en el Sistema de Recursos Federales Transferidos (SRFT) de la SHCP	Promedio de recordatorios y extrañamientos emitidos por ayuntamiento	Se refiere a recordatorios y extrañamientos del estado y federales emitidos a través de oficios y/o via correo electrónico a los H. Ayuntamientos para que efectuen los reportes de aplicación de los recursos federales que les fueron transferidos a través del SRFT de la SHCP y de forma correcta	(Número de recordatorios emitidos a los H. Ayuntamientos + Número de extrañamiento emitidos a los H. Ayuntamientos)/Número de ayuntamientos existentes en el Estado	Porcentaje Trimestral	Gestión Eficiencia	Los Ayuntamientos del Estado de Nayarit capturan y registran los avances en el Sistema de Recursos Federalizados Transferidos de la SHCP.	Reportes generados por el Sistema de Recursos Federalizados (SRFT) de la SHCP. al término de cada trimestre del ejercicio que se trate. www.transparenciapresupuestaria.gob.mx https://www.transparenciapresu	C	C	C	C	C

Nota: Las metas se definirán hasta la publicación definitiva del Presupuesto de Egresos 2021 en el Periódico Oficial

*Nomenclaturas: 1.- Características del indicador: C = Claro, R = Relevante, E= Económico, M = Monitoreable y A = Adecuado.
2.- Valoración Características del indicador: C = Cumple, CP = Cumple Parcialmente y NC = No Cumple

GOBIERNO DEL ESTADO DE NAYARIT

PRESUPUESTO DE EGRESOS DEL ESTADO DE NAYARIT 2021

PRESUPUESTO BASADO EN RESULTADOS

MATRIZ DE INDICADORES PARA RESULTADOS (MIR)

DEPENDENCIA:	SECRETARIA DE DESARROLLO SUSTENTABLE (SDS)	MIR SDS

PED 2017-2021 CLAVE FUNCIONAL

O. EST	O. ESP.		FIN	FUN	SF	M	PP	NOMBRE DEL PROGRAMA PRESUPUESTARIO (PP)	PP principal	PP Indirecto	Gasto Corriente	Gasto Invers.
			01	03	02	P	015	**Programación y Presupuesto de la Inversión Pública (Indicadores)**	X		X	X
ER1			02	02	07	P	129	**Estudios de Preinversion**	X			X
Nombre de Beneficiarios:												

Nivel/Resumen Narrativo	Nombre del Indicador	Definición	Fórmula	Unidad de Medida / Frecuencia	Tipo de Indicador/ Dimensión a medir	Supuestos	Medios de verificación	Características del Indicador*

puestaria.gob.mx/es/PTP/EntidadesFederativas https://www.transparenciapresupuestaria.gob.mx/es/PTP/Datos_Abiertos

Nota: Las metas se definirán hasta la publicación definitiva del Presupuesto de Egresos 2021 en el Periódico Oficial

*Nomenclaturas: 1.- Características del indicador: C = Claro, R = Relevante, E= Económico, M = Monitoreable y A = Adecuado.
2.- Valoración Características del indicador: C = Cumple, CP = Cumple Parcialmente y NC = No Cumple

0634

GOBIERNO DEL ESTADO DE NAYARIT

PRESUPUESTO DE EGRESOS DEL ESTADO DE NAYARIT 2021

PRESUPUESTO BASADO EN RESULTADOS

MATRIZ DE INDICADORES PARA RESULTADOS (MIR)

0635

DEPENDENCIA:	SECRETARIA DE DESARROLLO SUSTENTABLE (SDS)	MIR SDS

PED 2017-2021 CLAVE FUNCIONAL

O. EST	O. ESP.		FIN	FUN	SF	M	PP	NOMBRE DEL PROGRAMA PRESUPUESTARIO (PP)	PP principal	PP indirecto	Gasto Corriente	Gasto invers.
			01	03	02	P	015	**Programación y Presupuesto de la Inversión Pública (Inversión)**	X		X	X
ER1			02	02	07	P	129	**Estudios de Preinversion**	X			X
Nombre de Beneficiarios:												

Nivel/Resumen Narrativo	Nombre del Indicador	Definición	Fórmula	Unidad de Medida / Frecuencia	Tipo de Indicador/ Dimensión a medir	Supuestos	Medios de verificación	Características del indicador*				
								C	R	E	M	A
Fin												
Contribuir a la evaluación de los proyectos estratégicos en tiempo y forma conforme a la normatividad y con alto impacto socioeconómico	Porcentaje de proyectos estratégicos con registro ante la Unidad de Inversiones y/o en proceso de registro	Mide que los proyectos estratégicos elaborados cumplan con los requisitos que establece la ley disciplina financiera de las entidades federativas y municipio (LDFEFM) se registren ante la Secretaría de Hacienda y Crédito Publico.	(Proyectos estratégicos con registro ante la Unidad de Inversiones de la SHCP ejecutados o en proceso de ejecución/Proyectos estratégicos con registro ante la Unidad de Inversiones de la SHCP)* 100	Porcentaje / Anual	Gestión / Eficacia	Los proyectos estratégicos se registren en tiempo y forma ante la unidad de inversiones	Proyectos Estratégicos registrados ante la Unidad de Inversión de la Secretaría de Hacienda y Crédito Público, archivo interno de la Dirección de la Unidad de Inversión de la Dirección General de la Unidad de Inversión y Programación de la Secretaría de Desarrollo	C	C	C	C	C
Propósito												
Las dependencias federales, estatales y municipales ejecutores de inversión pública consolidan programas, proyectos generales y estratégicos así como acciones para acceder a recursos de diferentes fuentes de inversión en Nayarit.	Porcentaje de proyectos con registro ante la Unidad de Inversiones de la SHCP	Mide en que grado los proyectos, programas estratégicos y obras que se dispone de documentación requerida para su gestión se integran en la Unidad de inversiones (UID) de la SHCP	(Expedientes de proyectos estrategicos con registro ante la Unidad de Inversiones de la SHCP/Expedientes de proyectos estrategicos gestionados)* 100	Anual	Estratégico / Eficacia	Las dependencias federales registran los expedientes proyectos ante la unidad de inversión de la SHCP por solicitud del Estado	Link http://sdsnayarit.gob.mx/Transparencia/PortafolioInversiones	C	C	C	C	C
Componente												
C1.- Integración jurídica, técnica, ambiental y social de los proyectos de inversión mayores de 10 millones de UDIS adecuado	Porcentaje de proyectos estratégicos integrados en el Sistema de registro de proyectos de Inversión pública productiva estatal	Mide el grado de integración y administración del registro de proyectos de inversión pública productiva de la Entidad Federativa que marca el artículo 13 fracción III de la Ley de disciplina Financiera de la Entidades federativas y los municipios	(Proyectos estratégicos integrados en el Sistema de registro de proyectos de Inversión pública productiva estatal /Proyectos estratégicos contenidos en Cartera de Gestión)* 100	Porcentaje / Trimestral	Gestión / Eficacia	Sistema informático desarrollado y operando para el manejo del registro de proyectos de inversión pública productiva estatal	Proyectos Estratégicos registrados ante la Unidad de Inversión de la Secretaría de Hacienda y Crédito Público 2020 Nayarit", archivo interno de la Dirección de la Unidad de Inversión de la Dirección General de la Unidad de Inversión y Programación de la Secretaría de Desarrollo Sustentable	C	C	C	C	C

Nota: Las metas se definirán hasta la publicación definitiva del Presupuesto de Egresos 2021 en el Periódico Oficial

*Nomenclaturas: 1.- Características del indicador: C = Claro, R = Relevante, E= Económico, M = Monitoreable y A = Adecuado.
2.- Valoración Características del indicador: C = Cumple, OP = Cumple Parcialmente y NC = No Cumple

GOBIERNO DEL ESTADO DE NAYARIT

PRESUPUESTO DE EGRESOS DEL ESTADO DE NAYARIT 2021

PRESUPUESTO BASADO EN RESULTADOS

MATRIZ DE INDICADORES PARA RESULTADOS (MIR)

DEPENDENCIA:	SECRETARIA DE DESARROLLO SUSTENTABLE (SDS)	MIR SDS

PED 2017-2021 CLAVE FUNCIONAL

O. EST	O. ESP.		FIN	FUN	SF	M	PP	NOMBRE DEL PROGRAMA PRESUPUESTARIO (PP)	PP principal	PP Indirecto	Gasto Corriente	Gasto Invers.
			01	03	02	P	015	**Programación y Presupuesto de la Inversión Pública (Inversión)**	X		X	X
ER1			02	02	07	P	129	**Estudios de Preinversion**	X			X
Nombre de Beneficiarios:												

Nivel/Resumen Narrativo	Nombre del Indicador	Definición	Fórmula	Unidad de Medida / Frecuencia	Tipo de Indicador/ Dimensión a medir	Supuestos	Medios de verificación	Características del indicador*				
C2.- Equilibrio financiero en relación a los costos y los beneficios de los proyectos de inversión en su impacto socioecónomico realizado	Porcentaje de de estudios costo beneficio de proyectos de inversión mayores de 10 millones de UDIS con análisis de consistencia, factibilidad dictaminado	Se realizarán los análisis de estudios de costo beneficio de programas, proyecto superiores a 10 millones de UDIS para verificar su equilibrio financiero en relacion a los costos y los beneficios	(Estudios costo beneficio de proyectos con análisis de consistencia, factibilidad dictaminado/Estudios Costo Beneficio de proyectos recibidos)* 100	Porcentaje / Trimestral	Gestión / Eficacia	Las dependencias ejecutoras cumplen en tiempo y forma su estudio costo Beneficio	Proyectos Estratégicos registrados ante la Unidad de Inversión de la Secretaría de Hacienda y Crédito Público 2020 Nayarit", archivo interno de la Dirección de la Unidad de Inversión de la Dirección General de la Unidad de Inversión y Programación de la Secretaría de Desarrollo Sustentable	C	C	C	C	C
C3.- Proyectos requisitados para gestionar recursos para su financiamiento en una cartera de proyectos estratégicos integrados	Porcentaje de proyectos estratégicos contenidos en Cartera de Gestión debidamente integrados	Verifica que se cuenta con los proyectos requisitados para gestionar recursos para su financiamiento: Antecedentes. términos de Referencia, Proyecto Ejecutivo, Documentos Jurídicos Estudio de Factibilidad Estudio de Viabilidad Estudio Costo Beneficio/Eficiencia Validación Expediente Unitario Obras 1a Etapa Expediente Técnico Dictamen Oficio de Aprobación Registro Cartera SHCP	(Proyectos estratégicos contenidos en Cartera de Gestión debidamente integrados/Proyectos estratégicos contenidos en Cartera Completa)* 100	Porcentaje / Trimestral	Gestión / Eficacia	Lineamienstos federales actualizados para registro en la UI de la SCHP	Proyectos Estratégicos registrados ante la Unidad de Inversión de la Secretaría de Hacienda y Crédito Público 2020 Nayarit", archivo interno de la Dirección de la Unidad de Inversión de la Dirección General de la Unidad de Inversión y Programación de la Secretaría de Desarrollo Sustentable	C	C	C	C	C
C4.- Consistencia en la calificación de la cedula y guion de los folios de obras, acciones y programas realizadas.	Porcentaje de cedulas y guion presentados	Verifica que los expedientes técnicos en sus apartados de cedula y guion, de obras, acciones o programas cumplan con los documentos requeridos, para ser calificadas como correcta y turnar para emitir su propuesta definitiva.	(Número de cedulas y guion calificadas como correctas/ Número de cedulas y guion presentados) * 100	Porcentaje / Trimestral	Gestión / Eficacia	Las dependencia ejecutoras presentan las cedulas y guion de obras, acciones y programas propuestas	"Reporte de cedulas" emitido por el SIMON (Sistema Integral de Obra en Nayarit).de la Secretaría de Desarrollo	C	C	C	C	C

Actividades

C R E M A

063

Nota: Las metas se definirán hasta la publicación definitiva del Presupuesto de Egresos 2021 en el Periódico Oficial

*Nomenclaturas: 1.- Características del indicador: C = Claro, R = Relevante, E= Económico, M = Monitoreable y A = Adecuado.
2.- Valoración Características del indicador: C = Cumple, CP = Cumple Parcialmente y NC = No Cumple

GOBIERNO DEL ESTADO DE NAYARIT

PRESUPUESTO DE EGRESOS DEL ESTADO DE NAYARIT 2021

PRESUPUESTO BASADO EN RESULTADOS

MATRIZ DE INDICADORES PARA RESULTADOS (MIR)

0637

DEPENDENCIA:	SECRETARIA DE DESARROLLO SUSTENTABLE (SDS)	MIR SDS

PED 2017-2021 CLAVE FUNCIONAL

O. EST	O. ESP.		FIN	FUN	SF	M	PP	NOMBRE DEL PROGRAMA PRESUPUESTARIO (PP)	PP principal	PP indirecto	Gasto Corriente	Gasto invers.
			01	03	02	P	015	**Programación y Presupuesto de la Inversión Pública (Inversión)**	X		X	X
ER1			02	02	07	P	129	**Estudios de Preinversion**	X			X
Nombre de Beneficiarios:												

Nivel/Resumen Narrativo	Nombre del indicador	Definición	Fórmula	Unidad de Medida / Frecuencia		Tipo de indicador/ Dimensión a medir		Supuestos	Medios de verificación	Características del indicador*				
C1_C2_C3_A1. Definición y gestion de estudios y proyectos ejecutivos	Porcentaje de estudios de factibilidad y proyectos ejecutivos gestionados	Se mide la cantidad de estudios formulados para apoyar la gestión de recursos	(Estudios de factibilidad y proyectos ejecutivos gestionados/Estudios de factibilidad y proyectos ejecutivos programados)* 100	Porcentaje	Trimestral	Gestión	Eficacia	Las dependencias presentan fisicamente la documentación comprobatoria digital o impresa	Registros Internos Administrativos de la Dirección de Unidad de Inversiones...	C	C	C	C	C
C3A1.Elaboración del seguimiento integral de los programas y proyectos de inversión a través de la compilación de variables que tienen disponibles	Porcentaje de integración de la Matriz de seguimiento de Inversión completadas	A través de la matriz se identifican los documentos comprobatorios del avance de un proyecto, programa o acción para lograr su consolidación	(Matrices de seguimiento de Programas, proyectos de inversión completadas / proyectos de inversión en cartera de gestión)* 100	Porcentaje	Trimestral	Gestión	Eficacia	Las dependencias presentan fisicamente la documentación comprobatoria digital o impresa	Registros Internos Administrativos de la Dirección de Unidad de Inversiones,.	C	C	C	C	C
C4A1.-Revisión de cédulas de expedientes técnicos de obras, programas y acciones registradas en el SIMON (sistema integral de obra en Nayarit)	Promedio de revisiones de cedulas y guion	Se revisa si las cédulas, formatos y documentos cuentan con todos los elementos requeridos	Número de revisiones de cedulas y guion realizada / Número de revisiones de cedulas y guion capturadas	Promedio	Trimestral	Gestión	Eficiencia	Dependencias cumplen con la entrega de cédula respectiva en tiempo y forma.	Registros Internos Administrativos de la Dirección de Unidad de Inversiones	C	C	C	C	C

Nota: Las metas se definirán hasta la publicación definitiva del Presupuesto de Egresos 2021 en el Periódico Oficial

*Nomenclaturas: 1.- Características del indicador: C = Claro, R = Relevante, E= Económico, M = Monitoreable y A = Adecuado.
2.- Valoración Características del indicador: C = Cumple, CP = Cumple Parcialmente y NC = No Cumple

GOBIERNO DEL ESTADO DE NAYARIT

PRESUPUESTO DE EGRESOS DEL ESTADO DE NAYARIT 2021

PRESUPUESTO BASADO EN RESULTADOS

FICHA TÉCNICA DEL PROGRAMA PRESUPUESTAL

I. VINCULACIÓN PLANEACIÓN-PROGRAMACIÓN-PRESUPUESTACIÓN

Plan Estatal de Desarrollo 2017-2021

Eje rector	Eje(s) estratégico (s)	Programa Sectorial o Especial
Gobierno eficiente y seguridad ciudadana,Gestión sustentable para el territorio	Gobierno abierto y transparente,Conservación y aprovechamiento equilibrado de los recursos naturales	Programa de Gestión Responsable y Transparente de los Recursos Públicos

Lineamiento programático	
	Propiciar el manejo transparente de los recursos públicos a aplicar en los programas sociales a través de la planeación estratégica orientada al beneficio social

Presupuesto de Egresos 2021

Finalidad funcional del Gasto:	Gobierno

Programa Presupuestal

Clave Funcional:	Nombre del PP:	PP principal	PP indirecto	Gasto Corriente	Gasto Invers.
01 03 02 P 016	Control y Operación de la Inversión	X		X	X

Descripción de la clasificación funcional del PP

Finalidad:	01	Gobierno
Función:	01 03	Coordinación de la Política de Gobierno
Subfunción:	01 03 02	Política Interior

II. DESCRIPCIÓN GENERAL DEL PROGRAMA PRESUPUESTAL (PP)

Problemática Principal:

INVESION Y PROGRAMACIÓN: Montos de inversión organizados con limitaciones de aprobación a las dependencias en los tiempos y formas establecidas para el ejercicio de recursos. DICTAMINACIÓN TÉCNICA: Incumplimiento de dependencias estatales y ayuntamientos ejecutores del gasto de inversión, con los elementos técnicos y normativos para la aprobación de expedientes técnicos de programas, proyectos, obras y acciones de inversión pública en el Estado

Beneficiarios del PP:

Población Potencial:	Población Objetivo:
INVESION Y PROGRAMACIÓN: Y DICTAMINACIÓN TÉCNICA: **Dependencias, entidades estatales y ayuntamientos.**	INVESION Y PROGRAMACIÓN Y DICTAMINACIÓN TÉCNICA : **Dependencias, entidades estatales y ayuntamientos ejecutores del gasto de inversión .**

Objetivos Estratégicos del PP:

Fin	Contribuir a impulsar el fortalecimiento del federalismo fiscal para que las Entidades Federativas y Municipios puedan lograr y preservar el equilibrio de sus finanzas públicas. mediante la optimización en la aplicación de los recursos públicos federales transferidos.
Fin	Contribuir a que las obras y acciones aprobadas presupuestalmente a través de recursos de diferentes fuentes de inversión a las instancias ejecutoras, no tengan problemas técnicos y, normativos y sociales en tiempo y forma en su ejecución y operación
Fin	Contribuir a traves de la programación adecuada de los recursos en la disminución de rezagos en la atención a las necesidades de la población
Propósito	Dependencias estatales y ayuntamientos ejecutores del gasto de inversión, cumplan en tiempo y forma con los elementos técnicos y normativos para a aprobación del expedientes técnico de programas, proyectos , obras y acciones de inversión pública en Estado.
Propósito	Inversiones aprobadas a las dependencias, entidades y ayuntamientos en tiempo y forma para el ejercicio de los recursos
Propósito	Las entidades federativas reciben la transferencia de recursos federales para el fortalecimientos de sus finanzas públicas estatales.
Propósito	Dependencias estatales y ayuntamientos ejecutores del gasto de inversión, cumplen en tiempo y forma con los elementos técnicos y normativos para la aprobación de expedientes técnicos de programas, proyectos, obras y acciones de inversión pública en Estado.
Propósito	Las entidades federativas reciben la transferencia de recursos federales para el fortalecimientos de sus finanzas públicas estatales
Fin	Contribuir a construir un entorno digno que propicie el desarrollo a través de la mejora en los servicios básicos, la calidad y espacios de la vivienda y lainfraestructura social. mediante la reducción de los rezagos en materia de servicios básicos en la vivienda, calidad y espacios de la vivienda e infraestructura social de la población que habita en las zonas de atención Prioritaria, en las localidades con los dos mayores grados de rezago social de cada municipio o que se encuentra en situación de pobreza extrema
Propósito	La población que habita en las zonas de atención prioritaria rurales, en los municipios con los dos mayores grados de rezago social de cada entidad o que se encuentra en situación de pobreza extrema reducen los rezagos en infraestructura social básica relacionada con las carencias de servicios básicos en la vivienda, calidad y espacios de la vivienda e infraestructura social

III. RESPONSABLES DEL PROGRAMA PRESUPUESTAL (PP)

Dependencia: **SECRETARIA DE DESARROLLO SUSTENTABLE (SDS)**

GOBIERNO DEL ESTADO DE NAYARIT

PRESUPUESTO DE EGRESOS DEL ESTADO DE NAYARIT 2021

PRESUPUESTO BASADO EN RESULTADOS

0639

Unidad(es) Responsable(s): **(SDS)**

GOBIERNO DEL ESTADO DE NAYARIT

PRESUPUESTO DE EGRESOS DEL ESTADO DE NAYARIT 2021

PRESUPUESTO BASADO EN RESULTADOS

MATRIZ DE INDICADORES PARA RESULTADOS (MIR)

DEPENDENCIA:	SECRETARIA DE DESARROLLO SUSTENTABLE (SDS)	MIR SDS

PED 2017-2021 CLAVE FUNCIONAL

O. EST	O. ESP.		FIN	FUN	SF	M	PP	NOMBRE DEL PROGRAMA PRESUPUESTARIO (PP)	PP principal	PP indirecto	Gasto Corriente	Gasto Invers.
			01	03	02	P	016	**Control y Operación de la Inversión (Inversión y Programación)**	X		X	X

Nombre de Beneficiarios:

Nivel/Resumen Narrativo	Nombre del Indicador	Definición	Fórmula	Unidad de Medida / Frecuencia		Tipo de indicador/ Dimensión a medir		Supuestos	Medios de verificación	Características del indicador*				
										C	R	E	M	A
Fin														
Contribuir a traves de la programación adecuada de los recursos en la disminución de rezagos en la atención a las necesidades de la población	Porcentaje de saldos sin aprobar	Mide el grado de aprobación de recursos asignados al Estado considerando los saldos acumulados de ejercicios fiscales ateriores, de todas las fuentes de financiamiento (estatales y federalizadas)	((Saldos acumulados sin aprobar en el año actual / saldos acumulados sin aprobar en el año anterior) -1) * 100	Porcentaje	Anual	Estratégico	Eficacia	Los recursos de las diferentes fuentes de financiamiento Estatales y Federales se suministran en tiempo y forma.	Presupuesto de Egresos del Estado de cada ejercicio presupuestal	C	C	C	C	C
Propósito														
Inversiones aprobadas a las dependencias, entidades y ayuntamientos en tiempo y forma para el ejercicio de los recursos	Porcentaje de montos aprobados	Mide el grado de aprobación de los recursos bajo el principio de anualidad de la operación del gasto de inversión considerando los montos asignados al Estado (estatales y federales) en el ejercicio fiscal vigente	(Montos asignados en el ciclo presupuestario vigente aprobados / Montos asignados en el ciclo presupuestario vigente) * 100	Porcentaje	Semestral	Estratégico	Eficacia	Los expedientes técnicos se reciben en tiempo y forma por parte de las dependencias ejecutoras.	Presupuesto de Egresos del Estado de cada ejercicio presupuestal, S.I.M.O.N. (Sistema Integral de Manejo de Obra en Nayarit) de la	C	C	C	C	C
Componente														
C1 Programación de la inversión efectuada en tiempo y forma en el ejercicio fiscal correspondiente recibidas	Porcentaje de propuestas de inversiones recibidas	Mide la prontitud en que los ejecutores envian su propuesta de inversión correspondiente, en el tiempo y en la forma en que se les solicita conforme a las guías de operación correspondientes (considerando un periodo 5 días adicionales de margen de tolerancia), este indicador se mide solo en el primer trimestre	(Propuestas de inversión recibidas en tiempo y forma/ Propuestas de inversión solicitadas) * 100	Porcentaje	Anual	Gestión	Eficiencia	Las dependencias ejecutoras envian en tempo y forma la propuesta de inversión	Programa General de Obra entregado por las Dependencias Ejecutoras que se encuentran en resguardo en la Dirección General de la unidad de inversión y programación	C	C	C	C	C
C2 Aprobación de los recursos con base a una programación adecuada	Porcentaje de expedientes técnicos contemplados en la propuestas de inversión iniciales recibidos	Mide la proporción de expediente técnicos de obras o acciones recibidos que se encuentran en la última versión de la propuesta de inversión remitida a la SDS al primer trimestre, verificando su programación adecuada, previa a su aprobación	(No. de expedientes técnicos recibidos cuyas obras y acciones se encuentran en la propuesta de inversión definida al primer trimestre / No. de expedientes técnicos de obras y acciones recibidas) * 100	Porcentaje	Semestral	Gestión	Eficacia	Las dependencias ejecutoras envien en tiempo y forma los expedientes técnicos.	Programa General de Obra entregado por las Dependencias Ejecutoras y Reporte de Propuestas de generado en S.I.M.O.N. (Sistema Integral de Manejo de Obra en Nayarit)...	C	C	C	C	C
C3 Aprobación de recursos con mayor eficiencia para la terminación de las obras por parte de las dependencia ejecutoras	Porcentaje de movimientos presupuestales realizado	Mide la proporción de obras con movimientos presupuestales durante el ejercicio fiscal, verificando que sean ejecutadas en tiempo y forma sin detenerse por un movimiento preseupuestal de reducción, ampliación u otros	(No. de obras y acciones con movimientos presupuestales/ No. de obras y acciones aprobadas) * 100	Porcentaje	Semestral	Gestión	Eficiencia	Las dependencias ejecutoras envian los cuadros comparativos en tiempo forma.	Oficio de solicitud de movimiento presupuestal de las Dependencias Ejecutoras resguardado en	C	C	C	C	C
Actividades										C	R	E	M	A

Nota: Las metas se definirán hasta la publicación definitiva del Presupuesto de Egresos 2021 en el Periódico Oficial

*Nomenclaturas: 1.- Características del indicador: C = Claro, R = Relevante, E= Económico, M = Monitoreable y A = Adecuado.
2.- Valoración Características del indicador: C = Cumple, CP = Cumple Parcialmente y NC = No Cumple

GOBIERNO DEL ESTADO DE NAYARIT

PRESUPUESTO DE EGRESOS DEL ESTADO DE NAYARIT 2021

PRESUPUESTO BASADO EN RESULTADOS

MATRIZ DE INDICADORES PARA RESULTADOS (MIR)

DEPENDENCIA:	SECRETARIA DE DESARROLLO SUSTENTABLE (SDS)	MIR SDS

PED 2017-2021 CLAVE FUNCIONAL

O. EST	O. ESP.		FIN	FUN	SF	M	PP	NOMBRE DEL PROGRAMA PRESUPUESTARIO (PP)	PP principal	PP indirecto	Gasto Corriente	Gasto Invers.
			01	03	02	P	016	**Control y Operación de la Inversión (Inversión y Programación)**	X		X	X

Nombre de Beneficiarios:

Nivel/Resumen Narrativo	Nombre del Indicador	Definición	Fórmula	Unidad de Medida / Frecuencia	Tipo de Indicador/ Dimensión a medir	Supuestos	Medios de verificación	Características del indicador*				
C1A1.- Difusión de los criterios de las reglas de operación y lineamientos para la orientación de los recursos en materia de programación y Presupuesto, de los programas de los ramos Administrativos 33 y programas federales que en su caso se señalan en el PEF de cada ejercicio presupuestal a los ayuntamientos, dependencia y entidades ejecutoras.	Porcentaje de reuniones de difusión de los criterios de las reglas de operación y lineamientos realizadas	Mide el grado de cumplimiento de las reuniones de difusión referentes a los criterios de las reglas de operación y lineamientos de los programas Federales y Estatales programados.	(Número de reuniones de difusión de los criterios de las reglas de operación y lineamientos realizadas / Número de reuniones de difusión de los criterios de las reglas de operación y lineamientos programadas) *100	Porcentaje / Trimestral	Gestión / Eficacia	Las dependencias ejecutoras acudan a las reuniones programadas por la Unidad de Inversión y Programación.	Documento digital "calendarización de reuniones de capacitación" resguardado en la Unidad de Inversión y Programación...	C	C	C	C	C
C1A2.- Apoyo en las actividades referente al desarrollo de funciones inherentes al área de su competencia y lo que le encomiende su superior jerárquico.	Porcentaje de actividades referente al desarrollo de funciones inherentes realizadas	Mide el grado de cumplimiento de las actividades referentes al desarrollo de las funciones inherentes a las distintas áreas pertenecientes a la Dirección General de la Unidad de Inversión y Programación.	(Número de actividades referente al desarrollo de funciones inherentes realizadas / Número de actividades referente al desarrollo de funciones inherentes programadas) * 100	Porcentaje / Trimestral	Gestión / Eficacia	Los superiores jerárquicos solicitan realizar actividades	Documento digital "Registro de actividades" resguardado en la Unidad de Inversión y	C	C	C	C	C
C2A1.- Capacitación y asesorías al personal del departamento sobre los criterios de programación y presupuestación del programa operativo anual de inversión.	Porcentaje de asesorías realizadas.	Mide el grado de cumplimiento de las asesorías sobre los criterios de programación y presupuestación al personal de los distintos departamentos involucrados en el proceso de aprobación de los recursos de las diferentes fuentes de financiamiento Federales y Estatales.	(Número de asesorías realizadas / Número de asesorías programadas)* 100	Porcentaje / Trimestral	Gestión / Eficacia	Los lineamientos de las diferentes fuentes de financiamiento se publican en tiempo y forma.	Documento digital "calendarización de reuniones internas" resguardado en la Unidad de Inversión y	C	C	C	C	C
C2A2.- Recepción y revisión de forma de los expedientes técnicos que envían las dependencias ejecutoras verificando que estén incluidos en su propuesta de origen validadas por los respectivos subcomités.	Porcentaje de expedientes técnicos recibidos	Mide el grado de cumplimiento en la entrega de expedientes técnicos de las diferentes fuentes de financiamiento Federales y Estatales por parte de las dependencias ejecutoras.	(Número de expedientes técnicos recibidos / Número de expedientes técnicos programados)* 100	Porcentaje / Trimestral	Gestión / Eficacia	Las dependencias ejecutoras envían en tiempo y forma los expedientes técnicos correspondientes.	Registro digital en el Sistema Integral de Manejo de Obra de Nayarit (SIMON) y expedientes técnicos resguardados en la Dirección General	C	C	C	C	C
C2A3.- Recepción de dictámenes técnicos de las obras y acciones con cargo a las diferentes fuentes de inversión.	Porcentaje de Revisión de dictámenes técnicos de las obras y acciones realizados	Mide el grado avance en la revisión de los dictámenes técnicos correspondientes a las obras y acciones presupuestadas por las dependencias ejecutoras con cargo a las distintas fuentes de financiamiento Federales y Estatales.	(Número de revisión de dictámenes técnicos de las obras y acciones realizados / Número de revisión de dictámenes técnicos de las obras y acciones programados)*100	Porcentaje / Trimestral	Gestión / Eficacia	Los expedientes técnicos recibidos cumplen con la normativa establecida para obtener un dictamen positivo para las obras y acciones correspondientes.	Dictámenes Técnicos resguardados en la Unidad de Inversión y Programación y registro digital en el Sistema Integral de Manejo de Obra de Nayarit (SIMON)..	C	C	C	C	C

Nota: Las metas se definirán hasta la publicación definitiva del Presupuesto de Egresos 2021 en el Periódico Oficial

*Nomenclaturas: 1.- Características del indicador: C = Claro, R = Relevante, E= Económico, M = Monitoreable y A = Adecuado.
2.- Valoración Características del indicador: C = Cumple, OP = Cumple Parcialmente y NC = No Cumple

GOBIERNO DEL ESTADO DE NAYARIT

PRESUPUESTO DE EGRESOS DEL ESTADO DE NAYARIT 2021

PRESUPUESTO BASADO EN RESULTADOS

MATRIZ DE INDICADORES PARA RESULTADOS (MIR)

DEPENDENCIA:	SECRETARIA DE DESARROLLO SUSTENTABLE (SDS)	MIR SDS

PED 2017-2021 CLAVE FUNCIONAL

O. EST	O. ESP.		FIN	FUN	SF	M	PP	NOMBRE DEL PROGRAMA PRESUPUESTARIO (PP)	PP principal	PP Indirecto	Gasto Corriente	Gasto invers.
			01	03	02	P	016	**Control y Operación de la Inversión (Inversión y Programación)**	X		X	X

Nombre de Beneficiarios:

Nivel/Resumen Narrativo	Nombre del Indicador	Definición	Fórmula	Unidad de Medida / Frecuencia	Tipo de Indicador/ Dimensión a medir	Supuestos	Medios de verificación	Características del Indicador*				
C2A4.- Elaboración de los oficios y anexos técnicos de aprobación de las obras y acciones de las diferentes fuentes de financiamiento, de acuerdo a la normatividad de cada programa.	Porcentaje de oficios de aprobación, y anexos técnicos realizados	Mide el grado de cumplimiento en la elaboración de oficios de aprobación y anexos técnicos correspondientes a las obras y acciones de las dependencias ejecutoras con cargo a las distintas fuentes de financiamiento Federales y Estatales.	(Número de oficios de aprobación y anexos técnicos realizados / Número de oficios de aprobación y anexos técnicos programados) * 100	Porcentaje / Trimestral	Gestión / Eficacia	Los expedientes técnicos recibidos cumplen con la normativa establecida para concretar la aprobación de recursos para las obras y acciones programadas en las diferentes fuentes de financiamiento Federales y Estatales.	Oficios de aprobación, anexos técnicos e información complementaria resguardados en la Unidad de Inversión y Programación y registro digital en el Sistema Integral de Manejo de Obra de Nayarit (SIMON)...	C	C	C	C	C
C2A5.- Facilitar la información técnica de las obras y acciones programadas para la elaboración de convenios de las diferentes fuentes de inversión.	Porcentaje de documentos con información Técnica realizados	Mide el grado de cumplimiento en la elaboración de documentos con información Técnica para la redacción de los convenios celebrados con los diferentes Ayuntamientos y Dependencias Federales	(Número de documentos con información Técnica realizados / Número de documentos con información Técnica programados) *100	Porcentaje / Trimestral	Gestión / Eficacia	Se hacen acuerdos con los ayuntamientos o dependencias federales para la concurrencia de recursos para la ejecución de obras o acciones.	Documentos de información técnica resguardados en la Unidad de Inversión y	C	C	C	C	C
C2A6.-Generación de documento de la inversión asignada y aprobada de las diferentes fuentes de financiamiento por dependencia ejecutora, para analizar la orientación del ejercicio actual.	Porcentaje de documentos de la inversión asignada y aprobada realizados	Mide el grado de cumplimiento en la elaboración de documentos de la inversión asignada y aprobada a las dependencias ejecutoras con cargo a las diferentes fuentes de financiamiento Estatales y Federales.	(Número de porcentaje de documentos de la inversión asignada y aprobada realizadas / Número de porcentaje de documentos de la inversión asignada y aprobada programadas) * 100	Porcentaje / Trimestral	Gestión / Eficacia	El Sistema Integral de Manejo de Obra de Nayarit (SIMON) permite consultar la información necesaria.	Reportes semanales digitales resguardados en la Unidad de Inversión y Programación...	C	C	C	C	C
C2A7.-Revisión y conciliación de los informes de físico – financiero trimestrales y cierres de ejercicio correspondientes a la inversión aprobada a las entidades ejecutoras de las diferentes fuentes de financiamiento.	Porcentaje de los informes de avances físico-financiero trimestrales y cierres de ejercicio realizados	Mide el grado de progreso en la revisión de los informes de avances físico-financiero trimestrales y cierres de ejercicio elaborados por las dependencias ejecutoras correspondientes a las obras y acciones aprobadas con cargo a diferentes fuentes de financiamiento Federales y Estatales.	(Número de Porcentaje de los informes de avances físico_financiero trimestrales y cierres de ejercicio realizadas / Número de Porcentaje de los informes de avances físico _ financiero trimestrales y cierres de ejercicio programadas) *100	Porcentaje / Trimestral	Gestión / Eficacia	Las entidades ejecutoras turnan los informes físico financiero trimestrales y cierres de ejercicio.	Informes físico financiero trimestrales y cierres de ejercicio resguardados en la Dirección General de Dictaminación...	C	C	C	C	C
C3A1.- Elaboración de oficios de aprobación de los movimientos presupuestales de reducción, ampliación y otros solicitados por las dependencias ejecutoras	Porcentaje de los movimientos presupuestales de obras y acciones realizados	Mide el grado de avance en la elaboración de los oficios de aprobación de los movimientos presupuestales de obras y acciones elaborados por las dependencias ejecutoras con cargo a las diferentes fuentes de financiamiento Estatales y Federales.	(Número de movimientos presupuestales de obras realizados / Número de movimientos presupuestales de obras programados)*100	Porcentaje / Trimestral	Gestión / Eficacia	Las entidades ejecutoras turnan la solicitud de movimientos presupuestales en tiempo y forma.	Aprobaciones de movimientos presupuestales resguardados en Unidad de Inversión y	C	C	C	C	C

Nota: Las metas se definirán hasta la publicación definitiva del Presupuesto de Egresos 2021 en el Periódico Oficial

*Nomenclaturas: 1.- Características del indicador: C = Claro, R = Relevante, E= Económico, M = Monitoreable y A = Adecuado.
2.- Valoración Características del indicador: C = Cumple, CP = Cumple Parcialmente y NC = No Cumple

0642

GOBIERNO DEL ESTADO DE NAYARIT

PRESUPUESTO DE EGRESOS DEL ESTADO DE NAYARIT 2021

PRESUPUESTO BASADO EN RESULTADOS

MATRIZ DE INDICADORES PARA RESULTADOS (MIR)

0643

DEPENDENCIA:	SECRETARIA DE DESARROLLO SUSTENTABLE (SDS)	MIR SDS

PED 2017-2021 CLAVE FUNCIONAL

O. EST	O. ESP.		FIN	FUN	SF	M	PP	NOMBRE DEL PROGRAMA PRESUPUESTARIO (PP)	PP principal	PP indirecto	Gasto Corriente	Gasto Invers.
			01	03	02	P	016	**Control y Operación de la Inversión (Dictaminación técnica)**	X		X	X

Nombre de Beneficiarios:

Nivel/Resumen Narrativo	Nombre del Indicador	Definición	Fórmula	Unidad de Medida / Frecuencia	Tipo de Indicador/ Dimensión a medir	Supuestos	Medios de verificación	Características del indicador*				
Fin								C	R	E	M	A
Contribuir a que las obras y acciones aprobadas presupuestalmente a través de recursos de diferentes fuentes de inversión a las instancias ejecutoras, no tengan problemas técnicos y, normativos y sociales en tiempo y forma en su ejecución y operación	Variación porcentual de obras aprobadas con problemas técnicos, normativos, ambientales o sociales en su ejecución y operación	Mide la variación porcentual de las obras aprobadas con problemas técnicos, normativos, ambientales o sociales en su ejecución y operación durante el año actual, en comparación con las obras aprobadas con problemas técnicos, normativos, ambientales o sociales del año anterior de las dependencias federales, estatales y ayuntamientos ejecutores de inversión	((Número de obras aprobadas con problemas técnicos, normativos, ambientales o sociales en su ejecución y operación en el año actual/Número de obras aprobadas con problemas técnicos, normativos, ambientales o sociales en su ejecución y operación en el año anterior)-1)*100	Porcentaje Anual	Estratégico Eficiencia	Las instancias ejecutoras cuentan con las previsiones normtivas y de riesgos requeridas y seguros de vicios ocultos de las obras ejecutadas	Reporte de "obras aprobadas con problemas técnicos, normativos, ambientales o sociales en su ejecución y operación durante el año actual" del SIMON (Sistema Integral de Manejo de Obra en Nayarit), en la Dirección de Dictaminación de la Secretaría de Desarrollo	C	C	C	C	C
Propósito								C	R	E	M	A
Dependencias estatales y ayuntamientos ejecutores del gasto de inversión, cumplan en tiempo y forma con los elementos técnicos y normativos para a aprobación del expedientes técnico de programas, proyectos , obras y acciones de inversión pública en Estado.	Promedio de avance físico de las obras	Mide el grado de ejecución de las obras aprobadas por parte de las instancias ejecutoras, conforme a la programación y metas establecidas en expedientes técnicos que entregan las dependencias federales, estatales y ayuntamientos.	(Sumatoria de avance físico de las n obras y acciones aprobadas en el ejercicio fiscal actual/número de n obras y acciones aprobadas en el ejercicio fiscal actual)	Promedio Semestral	Estratégico Eficiencia	Las instancias ejecutoras realizan su análisis técnicos exhaustivos en apego a la normatividad	Reporte presentado por las dependencias "avances físicos trimestrales", en la Dirección General de Dictaminación	C	C	C	C	C
Dependencias estatales y ayuntamientos ejecutores del gasto de inversión, cumplen en tiempo y forma con los elementos técnicos y normativos para la aprobación de expedientes técnicos de programas, proyectos, obras y acciones de inversión pública en Estado.	Promedio de revisiones realizadas a cada expediente técnico de obras o acciones enviados por las instancias ejecutoras	Mide el grado de eficiencia alcanzada en la elaboración de expedientes técnicos por parte de las instancias ejecutoras de inversión.	(Sumatoria de revisiones totales realizadas a expedientes técnicos/No de obras y acciones con expedientes técnicos recibidos)*100	Porcentaje Semestral	Estratégico Eficiencia	Instancias ejecutoras adquieran capacidades técnicas y remiten sus expedientes técnicos a tiempo y en forma	Reporte de " revisiones y/o observaciones realizadas a expedientes técnicos" extraído del SIMON (Sistema Integral de Manejo de Obra en Nayarit), en la Dirección de Dictaminación	C	C	C	C	C
Componente								C	R	E	M	A
C1 - Revisión y dictaminación de los expedientes técnicos de las obras, programas y acciones propuestas por las entidades ejecutoras en tiempo y forma realizada.	Porcentaje de revisión y dictaminación de los expedientes técnicos	Mide la revisión y dictaminación de expedientes técnicos que remiten las dependencias federales, estatales y ayuntamientos ejecutores de inversión.	(Expedientes técnicos con dictamen positivo sin observaciones /Total de expedientes técnicos recibidos) * 100	Porcentaje Trimestral	Gestión Eficacia	Instancas ejecutoras remiten sus expedientes técnicos a tiempo	Reporte de "porcentaje de revisión y dictaminación de expedientes técnicos recibidos por las dependencias" extraído del	C	C	C	C	C

Nota: Las metas se definirán hasta la publicación definitiva del Presupuesto de Egresos 2021 en el Periódico Oficial

*Nomenclaturas: 1.- Características del indicador: C = Claro, R = Relevante, E= Económico, M = Monitoreable y A = Adecuado.
2.- Valoración Características del indicador: C = Cumple, OP = Cumple Parcialmente y NC = No Cumple

GOBIERNO DEL ESTADO DE NAYARIT

PRESUPUESTO DE EGRESOS DEL ESTADO DE NAYARIT 2021

PRESUPUESTO BASADO EN RESULTADOS

MATRIZ DE INDICADORES PARA RESULTADOS (MIR)

DEPENDENCIA:	SECRETARIA DE DESARROLLO SUSTENTABLE (SDS)	MIR SDS

PED 2017-2021 CLAVE FUNCIONAL

O. EST	O. ESP.		FIN	FUN	SF	M	PP	NOMBRE DEL PROGRAMA PRESUPUESTARIO (PP)	PP principal	PP Indirecto	Gasto Corriente	Gasto Invers.
			01	03	02	P	016	**Control y Operación de la Inversión (Dictaminación técnica)**	X		X	X

Nombre de Beneficiarios:

Nivel/Resumen Narrativo	Nombre del Indicador	Definición	Fórmula	Unidad de Medida / Frecuencia		Tipo de Indicador/ Dimensión a medir	Supuestos	Medios de verificación	Características del Indicador*				
								SIMON (Sistema Integral de Manejo de Obra en Nayarit), en la Dirección de Dictaminación					
C1 - Revisión y dictaminación de los expedientes técnicos de las obras, programas y acciones propuestas por las entidades ejecutoras en tiempo y forma realizada.	Mide que los expedientes técnicos cumplen, con los lineamientos y normativas vigentes	Mide que los expedientes técnicos cumplan con los lineamientos y normativas vigentes establecidas para la ejecución de los recursos de las obras.	(Expedientes técnicos de obras y acciones recibidos hasta el último día de septiembre/Expedientes técnicos recibidos totales)*100	Porcentaje	Trimestral	Gestión / Eficiencia	Instancias ejecutoras remitan sus expedientes técnicos a tiempo	Reporte de "expedientes técnicos que cumplen con lineamientos y normativas vigentes" extraído del SIMON (Sistema Integral de Manejo de Obra en Nayarit), en la Dirección de Dictaminación	C	C	C	C	C
C2 - Capacitación y asesorías a entidades ejecutoras, para el correcto llenado de expedientes técnicos, realizadas.	Tasa de variación porcentual de capacitación y asesorías a entidades ejecutoras	Mide la variación porcentual de las capacitaciones y asesorías a entidades ejecutoras de un año con respecto al anterior, para la correcta aplicación del llenado de los expedientes técnicos	((Asesorías y capacitaciones a entidades ejecutoras en al año actual/asesorías y capacitaciones a entidades ejecutoras en el año anterior)-1)* 100	Porcentaje	Anual	Gestión / Eficiencia	Personal de enlace de las instancias ejecutoras asistan a las capacitaciones	Reporte anual de "capacitaciones otorgadas a dependencias ejecutoras", en la Dirección General	C	C	C	C	C
C2 - Capacitación y asesorías a entidades ejecutoras, para el correcto llenado de expedientes técnicos, realizadas.	porcentaje los enlaces y operativos que manejan expedientes técnicos se están capacitando y asesorando permanentemente	Mide el porcentaje de enlaces y operativos que manejan expedientes técnicos, estén permanentemente capacitados	(Número de enlaces registrados capacitados en materia de guías de operación y sistema de captura/Número de enlaces registrados para dictaminación de expedientes técnicos)* 100	Porcentaje	Semestral	Eficiencia	Personal de enlace de las instancias ejecutoras asistan a las capacitaciones	Reporte semestral de "enlaces y operativos que manejan expedientes técnicos que reciben capacitacion", en la Dirección General de Dictaminación	C	C	C	C	C
C3 - Validación y verificación técnica normativa de obras en campo a obras que propongan las instancias ejecutoras realizadas.	Porcentaje de obras validadas y verificadas con posibles problemas técnicos	Mide que las obras que se identifican con posibles problemas técnicos y normativos sean verificadas y validadas a través de visitas de campo del personal de la dirección de dictaminación de la SDS.	(Número de obras para validación y verificación realizadas/ Número de obras para validación y verificación programadas) * 100	Porcentaje	Trimestral	Gestión / Eficiencia	Existan proyectos de obras con problemas técnicos identificados antes de ser aprobadas	Reporte trimestral de "obras verificadas y validadas físicamente en campo con posibles problemas técnicos y normativos", en la Dirección General de Dictaminación	C	C	C	C	C

0674

Nota: Las metas se definirán hasta la publicación definitiva del Presupuesto de Egresos 2021 en el Periódico Oficial

*Nomenclaturas: 1.- Características del Indicador: C = Claro, R = Relevante, E= Económico, M = Monitoreable y A = Adecuado.
2.- Valoración Características del Indicador: C = Cumple, CP = Cumple Parcialmente y NC = No Cumple

GOBIERNO DEL ESTADO DE NAYARIT

PRESUPUESTO DE EGRESOS DEL ESTADO DE NAYARIT 2021

PRESUPUESTO BASADO EN RESULTADOS

MATRIZ DE INDICADORES PARA RESULTADOS (MIR)

DEPENDENCIA:	SECRETARIA DE DESARROLLO SUSTENTABLE (SDS)	MIR SDS

PED 2017-2021 CLAVE FUNCIONAL

O. EST	O. ESP.		FIN	FUN	SF	M	PP	NOMBRE DEL PROGRAMA PRESUPUESTARIO (PP)	PP principal	PP Indirecto	Gasto Corriente	Gasto Invers.
			01	03	02	P	016	**Control y Operación de la Inversión (Dictaminación técnica)**	X		X	X

Nombre de Beneficiarios:

Nivel/Resumen Narrativo	Nombre del Indicador	Definición	Fórmula	Unidad de Medida / Frecuencia	Tipo de Indicador/ Dimensión a medir	Supuestos	Medios de verificación	Características del Indicador*				
C4 - Control, revisión y seguimiento de los informes de avances y cierres de ejercicios recibidos.	Porcentaje de informes y cierres de ejercicio revisados	Mide los informes y cierres de ejercicios recibidos y revisados de las dependencias federales, estatales, y ayuntamientos ejecutores del recurso de inversión	(Total de informes y cierres ejercicio revisados / Total de informes y cierres recibidos) * 100	Porcentaje / Trimestral	Gestión / Eficacia	Instancias ejecutoras remitan sus reportes de avances físicos y cierre de ejercicio	Reporte presentado por las dependencias "avances físicos trimestrales "en la Dirección General	C	C	C	C	C
C4 - Control, revisión y seguimiento de los informes de avances y cierres de ejercicios recibidos.	Porcentaje de dependencias que envian sus informes y cierres de ejercicio en tiempo y forma	Verifica que los reportes de avances físico y cierre de ejercicio se están recibiendo conforme a las guías operativas que se les presentaron a las instancias ejecutoras	(Instancias ejecutoras que envían sus Reportes de avances físicos de obras y acciones dentro de las fechas que manejan las guías/ Instancias ejecutoras a las que se les aprobaron recursos)* 100	Porcentaje / Trimestral	Gestión / Eficiencia	Instancias ejecutoras remiten sus reportes de avances físicos y cierre de ejercicio	Reporte presentado por las dependencias "avances físicos trimestrales", en la Dirección General	C	C	C	C	C

Actividades

								C	R	E	M	A
C1A1 - Turnar los expedientes técnicos y cuadros comparativos correspondiente a movimientos presupuestales de obras y/o acciones, como elementos base para la gestión de aprobación de recursos de las diferentes fuentes de inversión	Porcentaje de Expedientes técnicos y cuadros comparativos turnados	Mide los expedientes técnicos y cuadros comparativos turnados según solicitud o necesidad de las dependencias federales, estatales y ayuntamientos del recurso de inversión	(Total de expedientes tecnicos recibidos / Total de expedientes tecnicos programados) * 100	Porcentaje / Trimestral	Gestión / Eficiencia	Instancias ejecutoras remiten sus expedientes técnicos a tiempo	Reporte de "expedientes técnicos y cuadros comparativos turnados a los técnicos correspondientes" extraido del SIMON (Sistema Integral de Manejo de Obra en Nayarit), en la Dirección de Dictaminación de la SDS	C	C	C	C	C
C2A1 - Coordinar las asesorías del personal de los Entes Ejecutores para la correcta aplicación de guías operativas	Porcentaje de asesorías y capacitaciones a entidades ejecutoras proporcionadas	Mide las capacitaciones y asesorías a entidades ejecutoras para la correcta aplicación de las guías operativas.	(Asesorías y capacitaciones a entidades ejecutoras proporcionada / Asesorías y capacitaciones a entidades ejecutoras convocadas y_o solicitadas) * 100	Porcentaje / Trimestral	Gestión / Eficiencia	Personal de enlace de las instancias ejecutoras asisten a las capacitaciones	Reporte trimestral de "asesorías y capacitaciones a entidades ejecutoras proporcionadas", en la Direccion General de Dictaminación de la SDS	C	C	C	C	C
C3A1.-Coordinar las salidas para validación y verificación física, de obra en campo.	Porcentaje de salidas para validación y verificación realizados	Mide las salidas para la validación y verificación física de obras en campo, de las dependencias federales, estatales y ayuntamientos con recursos de inversión	(Salidas para validación y verificación realizadas /Salidas para validación y verificación programadas) * 100	Porcentaje / Trimestral	Gestión / Eficiencia	Las dependencias ejecutoras programan visitas de obras	Reporte trimestral de "salidas para validación y verificación físicas en campo a obras con problemas tecnicos, normativos y sociales", en la Dirección General de Dictaminación	C	C	C	C	C

Nota: Las metas se definirán hasta la publicación definitiva del Presupuesto de Egresos 2021 en el Periódico Oficial

*Nomencloturas: 1.- Características del indicador: C = Claro, R = Relevante, E= Económico, M = Monitoreable y A = Adecuado.
2.- Valoración Características del indicador: C = Cumple, CP = Cumple Parcialmente y NC = No Cumple

GOBIERNO DEL ESTADO DE NAYARIT

PRESUPUESTO DE EGRESOS DEL ESTADO DE NAYARIT 2021

PRESUPUESTO BASADO EN RESULTADOS

MATRIZ DE INDICADORES PARA RESULTADOS (MIR)

DEPENDENCIA:	SECRETARIA DE DESARROLLO SUSTENTABLE (SDS)	MIR SDS

PED 2017-2021 CLAVE FUNCIONAL

O. EST	O. ESP.		FIN	FUN	SF	M	PP	NOMBRE DEL PROGRAMA PRESUPUESTARIO (PP)	PP principal	PP Indirecto	Gasto Corriente	Gasto Invers.
			01	03	02	P	016	**Control y Operación de la Inversión (Dictaminación técnica)**	X		X	X

Nombre de Beneficiarios:

Nivel/Resumen Narrativo	Nombre del Indicador	Definición	Fórmula	Unidad de Medida / Frecuencia	Tipo de Indicador/ Dimensión a medir	Supuestos	Medios de verificación	Características del indicador*				
C4A1 - Turnar los informes trimestrales y cierres de ejercicio de avances físicos en cumplimiento a la normatividad de las diferentes fuentes de inversión.	Porcentaje de informes y cierres de ejercicio recibidos.	Mide la respuesta de las instancias ejecutoras para la revisión de los informes y cierres de ejercicios recibidos por las dependencias federales, estatales y ayuntamientos ejecutores de recursos de inversión.	(Total de informes y cierres recibidos / total de informes y cierres requeridos) * 100	Porcentaje / Trimestral	Gestión / Eficiencia	Instancias ejecutoras remitan sus reportes a tiempo	Reporte trimestral de "informes y cierres recibidos por las dependencias ejecutoras", en la Dirección General de Dictaminación	C	C	C	C	C

Nota: Las metas se definirán hasta la publicación definitiva del Presupuesto de Egresos 2021 en el Periódico Oficial

*Nomenclaturas: 1.- Características del indicador: C = Claro, R = Relevante, E= Económico, M = Monitoreable y A = Adecuado.
2.- Valoración Características del indicador: C = Cumple, CP = Cumple Parcialmente y NC = No Cumple

0690

GOBIERNO DEL ESTADO DE NAYARIT

PRESUPUESTO DE EGRESOS DEL ESTADO DE NAYARIT 2021

PRESUPUESTO BASADO EN RESULTADOS

MATRIZ DE INDICADORES PARA RESULTADOS (MIR)

1790

DEPENDENCIA:	SECRETARIA DE DESARROLLO SUSTENTABLE (SDS)	MIR SDS

PED 2017-2021 CLAVE FUNCIONAL

O. EST	O. ESP.		FIN	FUN	SF	M	PP	NOMBRE DEL PROGRAMA PRESUPUESTARIO (PP)	PP principal	PP Indirecto	Gasto Corriente	Gasto invers.
			01	03	02	P	016	**Control y Operación de la Inversión (FISE)**	X		X	X

Nombre de Beneficiarios:

Nivel/Resumen Narrativo	Nombre del Indicador	Definición	Fórmula	Unidad de Medida / Frecuencia	Tipo de Indicador/ Dimensión a medir	Supuestos	Medios de verificación	Características del indicador*				
								C	R	E	M	A
Fin												
Contribuir a construir un entorno digno que propicie el desarrollo a través de la mejora en los servicios básicos, la calidad y espacios de la vivienda y lainfraestructura social. mediente la reducción de los rezagos en materia de servicios básicos en la vivienda, calidad y espacios de la vivienda e infraestructura social de la población que habita en las zonas de atención Prioritaria, en las localidades con los dos mayores grados de rezago social de cada municipio o que se encuentra en situación de pobreza extrema	Inversión per cápita del Fondo para la Infraestructura Social Municipal (FISM) en localidades con alto y muy alto rezago social	El objeto de este indicador es medir la focalización de los recursos a la población con mayor rezago social Del padrón de obras, se identificará aquellas obras que se hayan realizado en las localidades clasificadas por Coneyal con alto y muy alto rezago social en 2010 y se efectuará el método descrito. El indicador no cambiará la clasificación de localidades de alto y muy alto rezago social de 2010 aunque se publique la clasificación 2015, con el propósito de hacer comparable la medición entre los años del presente sexenio)	(Recursos del FISM que se invierten en localidades con alto y muy alto rezago social de acuerdo a la clasificación 2010 / Total de Población 2010 que habitaba en localidades de alto y muy alto rezago social) / (Recursos que reciben los municipios del FISM en el presente ejercicio fiscal / Total de la Población 2010 que habitaba en todos los municipios que reciben recursos del FISM)	Miles De Pesos / Anual	Gestión / Eficacia	(Recursos del FISM que se invierten en localidades con alto y muy alto rezago social de acuerdo a la clasificación 2010 / Total de Población 2010 que habitaba en localidades de alto y muy alto rezago social) / (Recursos que reciben los Municipios del FISM en el presente ejercicio fiscal / Total de la Población 2010 que habitaba en todos los municipios que reciben recursos del FISM)	.:Acumulado nacional de reportes municipales sobre el ejercicio de recursos en el FISM NOTA: Seguimiento del indicador realizado por la federación	C	C	C	C	C
Propósito												
La población que habita en las zonas de atención prioritaria rurales, en los municipios con los dos mayores grados de rezago social de cada entidad o que se encuentra en situación de pobreza extrema reducen los rezagos en infraestructura social básica relacionada con las carencias de servicios básicos en la vivienda, calidad y espacios de la vivienda e infraestructura social	Porcentaje de población que presenta carencia por acceso a servicios básicos de la vivienda	Indicador que mide la proporción de habitantes que presentan carencia por acceso a los servicios básicos de la vivienda en el país (electrificación, agua, drenaje, combustible para cocinar)	(Personas con carencia por servicios básicos de la vivienda en el año t/total de habitantes en el año t)*100	Porcentaje / Bianual	Estratégico / Eficacia	1) Los gobiernos estatales son eficaces en la planeación y priorización de obras de infraestructura social básica, así como en la incorporación a esquemas de coinversión con programas federales y estatales. 2) Las condiciones climáticas y naturales permiten la provisión de infraestructura social básica y permiten la permanencia y durabilidad de la misma. 3) Los gobiernos estatales y los beneficiarios hacen buen uso y proporcionan mantenimiento a la infraestructura social	Población total:Informe de Pobreza CONEVAL; Población con carencia por servicios básicos de la vivienda:Informe de Pobreza CONEVAL NOTA: Seguimiento del indicador realizado por la Federación	C	C	C	C	C
Componente												
Proyectos financiados de infraestructura social	Porcentaje de proyectos de calidad y espacios de vivienda respecto del total de proyectos financiados con recursos del FISE	Permite conocer la proporción de proyectos de calidad y espacios de la vivienda respecto del total de proyectos financiados	(Número de proyectos de calidad y espacios de la vivienda financiados con el FISE en el ejercicio fiscal corriente/Número total de proyectos financiados con recursos del FISE en el ejercicio fiscal corriente)*100	Porcentaje / Semestral	Gestión / Eficacia	1) Los gobiernos estatales utilizan los recursos del FAIS de conformidad con los Lineamientos vigentes y el resto de la normatividad aplicable. 2) Los gobiernos estatales generan sinergias o coinversiones con otros instrumentos de política pública de los tres órdenes de gobierno para el cofinanciamiento de proyectos de infraestructura.	Proyectos de calidad y espacios de la vivienda financiados con FISE Matriz de Inversión para el Desarrollo (MIDS)-Sistema Integral de Información de los Programas Sociales (SIIPSO); NOTA: Seguimiento del indicador realizado por la federación	C	C	C	C	C

Nota: Las metas se definirán hasta la publicación definitiva del Presupuesto de Egresos 2021 en el Periódico Oficial

*Nomenclaturas: 1.- Características del indicador: C = Claro, R = Relevante, E= Económico, M = Monitoreable y A = Adecuado.
2.- Valoración Características del indicador: C = Cumple, CP = Cumple Parcialmente y NC = No Cumple

GOBIERNO DEL ESTADO DE NAYARIT

PRESUPUESTO DE EGRESOS DEL ESTADO DE NAYARIT 2021

PRESUPUESTO BASADO EN RESULTADOS

MATRIZ DE INDICADORES PARA RESULTADOS (MIR)

DEPENDENCIA:	SECRETARIA DE DESARROLLO SUSTENTABLE (SDS)	MIR SDS

PED 2017-2021 CLAVE FUNCIONAL

O. EST	O. ESP.		FIN	FUN	SF	M	PP	NOMBRE DEL PROGRAMA PRESUPUESTARIO (PP)	PP principal	PP indirecto	Gasto Corriente	Gasto Invers.
			01	03	02	P	016	**Control y Operación de la Inversión (FISE)**	X		X	X

Nombre de Beneficiarios:

Nivel/Resumen Narrativo	Nombre del Indicador	Definición	Fórmula	Unidad de Medida / Frecuencia	Tipo de Indicador/ Dimensión a medir	Supuestos	Medios de verificación	Características del indicador*				
								C	R	E	M	A
Proyectos financiados de infraestructura de servicios básicos en la vivienda	Porcentaje de recursos destinados al financiamiento de proyectos de servicios básicos respecto al total de recursos FISE	Permite conocer la proporción de recursos destinados a proyectos de servicios básicos respecto del monto total de recursos destinados al conjunto de proyectos financiados.	(Monto de recursos del del FISE destinados a proyectos de servicios básicos en la vivienda en el ejercicio fiscal corriente/Monto total de recursos programados en el ejercicio fiscal corriente)*100	Porcentaje / Semestral	Gestión / Eficacia	1) Los gobiernos estatales utilizan los recursos del FAIS de conformidad con los Lineamientos vigentes y el resto de la normatividad aplicable. 2) Los gobiernos estatales generan sinergias o coinversiones con otros instrumentos de política pública de los tres órdenesde gobierno para el cofinanciamiento de proyectos de infraestructura.	Proyectos de calidad y espacios de la vivienda financiados con FISE :Matriz de Inversión para el Desarrollo (MIDS)- Sistema Integral de Información de los Programas Sociales (SIIPSO); NOTA:Seguimiento del indicador realizado por la	C	C	C	C	C
Actividades												
Registro en la Matriz de Inversión para el Desarrollo Social	Porcentaje de otros proyectos registrados en la MIDS	Permite conocer la proporción de Otros proyectos (proyectos PRODIM, proyectos de Gastos Indirectos y Proyectos Especiales) registrados en la MIDS para su ejecución durante el año. La clasificación de proyectos puede ser consultada en el Catálogo FAIS NOTA: Este nivel de objetivo en MIR Federal: Actividad.	(Sumatoria de otros proyectos registrados la MIDS al trimestre correspondiente/Sumatoria de proyectos registrados en la MIDS al trimestre correspondiente)*100	Porcentaje / Trimestral	Gestión / Eficacia	1) Gobierno estatal asiste a las capacitaciones convocadas por la SEDESOL 2) Gobierno estatal captura en la Matriz de Inversión para el Desarrollo Social	Propuesta inicial FISE 2020..	C	C	C	C	C
Registro en la Matriz de Inversión para el Desarrollo Social	Porcentaje de proyectos de contribución directa registrados en la MIDS	Permite conocer la proporción de proyectos clasificados como de contribución directa en el Catálogo FAIS (proyectos de servicios básicos, calidad y espacios de la vivienda, salud, educación y alimentación) respecto del total de Proyectos que han sido registrados en la MIDS para su ejecución durante el año. La clasificación de proyectos Directos puede ser consultada en el Catalogo FAIS. NOTA: Este nivel de objetivo en MIR Federal: Actividad.	(Sumatoria de proyectos de contribución directa registrados la MIDS al trimestre correspondiente/Sumatoria de proyectos registrados la MIDS al trimestre Correspondiente)*100	Porcentaje / Trimestral	Gestión / Eficacia	1) Gobierno estatal asiste a las capacitaciones convocadas por la SEDESOL 2) Gobierno estatal captura en la Matriz de Inversión para el Desarrollo Social	Propuesta inicial FISE 2020..	C	C	C	C	C
Registro en la Matriz de Inversión para el Desarrollo Social	Porcentaje de proyectos Complementarios registrados en la MIDS	Permite conocer la proporción de proyectos clasificados como complementarios en el Catálogo FAIS (proyectos de agua y saneamiento, educación, urbanización, entre otros) respecto del total de proyectos registrados en la MIDS para su ejecución durante el año. La clasificación de proyectos Complementarios puede ser consultada en el Catalogo FAIS. NOTA: Este nivel de objetivo en MIR Federal: Actividad	(Sumatoria de proyectos complementarios registrados la MIDS al trimestre correspondiente/Sumatoria de proyectos registrados la MIDS al trimestre correspondiente)*100	Porcentaje / Trimestral	Gestión / Eficacia	1) Gobierno estatal asiste a las capacitaciones convocadas por la SEDESOL 2) Gobierno estatal captura en la Matriz de Inversión para el Desarrollo Social	Propuesta inicial FISE 2020..	C	C	C	C	C

Nota: Las metas se definirán hasta la publicación definitiva del Presupuesto de Egresos 2021 en el Periódico Oficial

*Nomenclaturas: 1.- Características del indicador: C = Claro, R = Relevante, E= Económico, M = Monitoreable y A = Adecuado.
2.- Valoración Características del indicador: C = Cumple, CP = Cumple Parcialmente y NC = No Cumple

0648

GOBIERNO DEL ESTADO DE NAYARIT

PRESUPUESTO DE EGRESOS DEL ESTADO DE NAYARIT 2021

PRESUPUESTO BASADO EN RESULTADOS

MATRIZ DE INDICADORES PARA RESULTADOS (MIR)

DEPENDENCIA:	SECRETARIA DE DESARROLLO SUSTENTABLE (SDS)	MIR SDS

PED 2017-2021 CLAVE FUNCIONAL

O. EST	O. ESP.		FIN	FUN	SF	M	PP	NOMBRE DEL PROGRAMA PRESUPUESTARIO (PP)	PP principal	PP indirecto	Gasto Corriente	Gasto Invers.
			01	03	02	P	016	**Control y Operación de la Inversión (FAFEF)**	X		X	X

Nombre de Beneficiarios:

Nivel/Resumen Narrativo	Nombre del Indicador	Definición	Fórmula	Unidad de Medida / Frecuencia	Tipo de Indicador/ Dimensión a medir	Supuestos	Medios de verificación	Características del Indicador*				
Fin								C	R	E	M	A
Contribuir a impulsar el fortalecimiento del federalismo fiscal para que las Entidades Federativas y Municipios puedan lograr y preservar el equilibrio de sus finanzas públicas, mediante la optimización en la aplicación de los recursos públicos federales transferidos.	Índice de Impacto de Dueda Pública	Representa porcentaje de la deuda respecto al ingreso estatal disponible. Se expresa como el número de veces que el saldo de la deuda es mayor, en su caso, respecto al ingreso. Una tendencia decreciente implica la eficacia de una política de desendeudamiento, atribuible, entre otros factores, a la fortaleza financiera que se induce en las entidades federativas con los recursos de origen federal, entre los que se encuentran las aportaciones del Ramo 33, en particular las del FAFEF. El Saldo de la Deuda Directa al 31 de diciembre del año anterior, excluye deuda contingente de los municipios y de las entidades federativas. El Ingreso Estatal Disponible, incluye Ingresos Propios; Ingresos Federales por concepto de Participaciones y Aportaciones; Subsidios; Gasto Reasignado; y Financiamientos; y excluye Participaciones y Aportaciones Federales para Municipios y Transferencias Estatales para Municipios.	(Saldo de la Deuda Directa al treinta y uno de diciembre del año anterior/Ingreso Estatal Disponible) * 100	Porcentaje Anual	Estratégico Eficacia	El marco legal permanece vigente para la transferencia de recursos a través del Fondo de Aportaciones para el Fortalecimiento de Entidades Federativas (FAFEF).	Subsecretaría de egresos e ingreso de la SAF	C	C	C	C	C
Propósito								C	R	E	M	A
Las entidades federativas reciben la transferencia de recursos federales para el fortalecimientos de sus finanzas públicas estatales.	Índice de Impulso al Gasto de Inversión	Identifica la cantidad de recursos que una entidad federativa canaliza de su ingreso estatal disponible a la inversión. Cuando una entidad federativa destina a la inversión física una cantidad constante o creciente de sus ingresos disponibles, entre los que se encuentran las aportaciones federales, se fortalece su infraestructura pública, en congruencia con lo previsto en la Ley de Coordinación Fiscal. Ingreso Estatal Disponible, incluye Ingresos Propios; ingresos Federales por concepto de Participaciones y Aportaciones; Subsidios; Gasto Reasignado; y Financiamientos y excluye Participaciones y Aportaciones Federales para Municipios y Transferencias Federales para municipios.	(Gasto en Inversión / Ingreso Estatal Disponible a) * 100	Porcentaje Semestral	Estratégico Eficacia	Los ejecutores del gasto estatales aplican los recursos del fondo con eficacia y eficiencia. Medios	Subsecretaría de egresos e ingreso de la SAF...	C	C	C	C	C
Las entidades federativas reciben la transferencia de recursos federales para el fortalecimientos de sus finanzas públicas estatales	Índice de Fortalecimiento Financiero	Identifica la fortaleza de la recaudación local, comparada con los ingresos disponibles, en los que destacan las fuentes de origen federal, entre ellas las aportaciones sin incluir los recursos destinados a municipios. Los ingresos propios, incluyen impuestos por predial, nóminas y otros impuestos; y Otros como derechos, productos y aprovechamientos. Ingreso Estatal Disponible, incluye Ingresos Propios; Ingresos Federales por concepto de Participaciones y Aportaciones; Subsidios; Gasto Reasignado; y Financiamientos y excluye Participaciones y Aportaciones Federales para Municipios y Transferencias Federales para Municipios.	(Ingresos propios / Ingreso Estatal Disponible) * 100	Porcentaje Semestral	Estratégico Eficacia	Los ejecutores del gasto estatales aplican los recursos del fondo con eficacia y eficiencia	Subsecretaría de egresos e ingreso de la SAF....	C	C	C	C	C
Componente								C	R	E	M	A

Nota: Las metas se definirán hasta la publicación definitiva del Presupuesto de Egresos 2021 en el Periódico Oficial

*Nomenclaturas: 1.- Características del indicador: C = Claro, R = Relevante, E= Económico, M = Monitoreable y A = Adecuado.
2.- Valoración Características del indicador: C = Cumple, CP = Cumple Parcialmente y NC = No Cumple

6790

GOBIERNO DEL ESTADO DE NAYARIT

PRESUPUESTO DE EGRESOS DEL ESTADO DE NAYARIT 2021

PRESUPUESTO BASADO EN RESULTADOS

MATRIZ DE INDICADORES PARA RESULTADOS (MIR)

DEPENDENCIA:	SECRETARIA DE DESARROLLO SUSTENTABLE (SDS)	MIR SDS

PED 2017-2021 CLAVE FUNCIONAL

O. EST	O. ESP.		FIN	FUN	SF	M	PP	NOMBRE DEL PROGRAMA PRESUPUESTARIO (PP)	PP principal	PP Indirecto	Gasto Corriente	Gasto Invers.
			01	03	02	P	016	**Control y Operación de la Inversión (FAFEF)**	X		X	X

Nombre de Beneficiarios:

Nivel/Resumen Narrativo	Nombre del Indicador	Definición	Fórmula	Unidad de Medida / Frecuencia	Tipo de Indicador/ Dimensión a medir	Supuestos	Medios de verificación	Características del indicador*				
Recursos federales transferidos a las entidades federativas aplicados en los destinos de gasto establecidos en la Ley de Coordinación Fiscal.	Porcentaje de avance en las metas	Mide el avance promedio en la ejecución física de los programas, obras o acciones que se realizan con recursos del FAFEF. Dónde: I= número de programas, obras o acciones. Los porcentajes correspondientes a las dos variables son acumulados al periodo que se reporta.	(Promedio de avance en las metas porcentuales de I / Promedio de las metas programadas porcentuales de I) * 100	Porcentaje Trimestral	Estratégico Eficacia	Existe voluntad de los ejecutores de gasto para aplicar recursos en los destinos establecidos en la Ley de Coordinación Fiscal.	Registro advos. internos del Dirección General de Dictaminación y verificación de la SDS....	C	C	C	C	C
Actividades								C	R	E	M	A
Aplicación de los recursos federales transferidos a las entidades federativas,los destinos de gasto establecidos en la Ley de Coordinación	Índice en el Ejercicio de Recursos	Mide el porcentaje del gasto ejercido acumulado al periodo que se reporta del FAFEF, respecto al monto anual aprobado de FAFEF a la entidad federativa. El monto del numerador es acumulado al periodo que se reporta y el denominador es el monto anual aprobado del Fondo.	(Gasto ejercido del FAFEF por la entidad federativa / Monto anual aprobado del FAFEF a la entidad federativa)*100	Porcentaje Trimestral	Gestión Eficacia	Existe voluntad de los ejecutores de gasto para aplicar recursos en los destinos establecidos en la Ascendente Ley de Coordinación Fiscal	Registro advos. internos del Dirección General de Dictaminación de la SDS....	C	C	C	C	C

Nota: Las metas se definirán hasta la publicación definitiva del Presupuesto de Egresos 2021 en el Periódico Oficial

*Nomenclaturas: 1.- Características del indicador: C = Claro, R = Relevante, E= Económico, M = Monitoreable y A = Adecuado.
2.- Valoración Características del indicador: C = Cumple, CP = Cumple Parcialmente y NC = No Cumple

0650

GOBIERNO DEL ESTADO DE NAYARIT

PRESUPUESTO DE EGRESOS DEL ESTADO DE NAYARIT 2021

PRESUPUESTO BASADO EN RESULTADOS

FICHA TÉCNICA DEL PROGRAMA PRESUPUESTAL

1550

I. VINCULACIÓN PLANEACIÓN-PROGRAMACIÓN-PRESUPUESTACIÓN

Plan Estatal de Desarrollo 2017-2021

Eje rector	Eje(s) estratégico (s)	Programa Sectorial o Especial
Gobierno eficiente y seguridad ciudadana,Gestión sustentable para el territorio	Gobierno abierto y transparente,Gestión de desarrollo territorial planificado y sustentable,Conservación y aprovechamiento equilibrado de los recursos naturales	Programa de Infraestructura para el Desarrollo

Lineamiento programático	
	Propiciar el manejo transparente de los recursos públicos a aplicar en los programas sociales a través de la planeación estratégica orientada al beneficio social

Presupuesto de Egresos 2021

Finalidad funcional del Gasto:	Desarrollo Social

Programa Presupuestal

Clave Funcional:	Nombre del PP:	PP principal	PP indirecto	Gasto Corriente	Gasto Invers.
02 02 02 P 058	Planeación del Desarrollo Urbano	X		X	

Descripción de la clasificación funcional del PP

Finalidad:	02	Desarrollo Social
Función:	02 02	Vivienda y Servicios a la Comunidad
Subfunción:	02 02 02	Desarrollo Comunitario

II. DESCRIPCIÓN GENERAL DEL PROGRAMA PRESUPUESTAL (PP)

Problemática Principal:

Tomas de decisión arbitraria en desarrollos de asentamientos humanos y ocupación del suelo

Beneficiarios del PP:

Población Potencial:	Población Objetivo:
Población en General del Estado	Propietario, Empresarios, consultores, Fraccionador. Arrendador, dependencias y entidades de la administración Pública estatal Ayuntamientos

Objetivos Estratégicos del PP:

Fin	Contribuir a lograr que las ciudades y los asentamientos humanos sean inclusivos, seguros, resilientes y sostenibles
Propósito	Propietarios, empresarios, consultores, fraccionadores, arrendadores, dependencias y entidades de la administración Pública estatal y Ayuntamientos adquieren acertada decisiones en el desarrollos de asentamientos humanos y ocupación del suelo

III. RESPONSABLES DEL PROGRAMA PRESUPUESTAL (PP)

Dependencia:	SECRETARIA DE DESARROLLO SUSTENTABLE (SDS)
Unidad(es) Responsable(s):	(SDS)

GOBIERNO DEL ESTADO DE NAYARIT

PRESUPUESTO DE EGRESOS DEL ESTADO DE NAYARIT 2021

PRESUPUESTO BASADO EN RESULTADOS

MATRIZ DE INDICADORES PARA RESULTADOS (MIR)

DEPENDENCIA:	SECRETARIA DE DESARROLLO SUSTENTABLE (SDS)	MIR SDS

PED 2017-2021 CLAVE FUNCIONAL

O. EST	O. ESP.		FIN	FUN	SF	M	PP	NOMBRE DEL PROGRAMA PRESUPUESTARIO (PP)	PP principal	PP Indirecto	Gasto Corriente	Gasto Invers.
			02	02	02	P	058	**Planeación del Desarrollo Urbano**	X		X	

Nombre de Beneficiarios:

Nivel/Resumen Narrativo	Nombre del Indicador	Definición	Fórmula	Unidad de Medida / Frecuencia		Tipo de Indicador/ Dimensión a medir	Supuestos	Medios de verificación	Características del indicador*				
									C	R	E	M	A
Fin													
Contribuir a lograr que las ciudades y los asentamientos humanos sean inclusivos, seguros, resilientes y sostenibles	Porcentaje de Superficie del Estado que cuenta con programas de manejo para los sitios decretados como patrimonio natural y/o cultural edificado	Mide la proporción de la superficie estatal que cuentan con programas de manejo implementados en las áreas naturales protegidas o centros historicos.	(Superficie del Estado que cuenta con con inventario de patrimonio natural y cultural edificado/Superficie total del Estado)*100	Porcentaje	Anual	Estratégico	Eficacia	Se expiden los programas de manejo de las áreas naturales protegidas	IPLANAY (Dirección de Sistemas de Información Geográfica)	C	C	C	C	C
Contribuir a lograr que las ciudades y los asentamientos humanos sean inclusivos, seguros, resilientes y sostenibles	Porcentaje de la población que vive en ciudades que implementan planes de desarrollo urbano y regional	Mide los Proporción de la población que vive en ciudades con vínculos económicos, sociales y ambientales positivos entre las zonas urbanas, periurbanas y rurales fortaleciendo la planificación del desarrollo nacional y regional	(Población que vive en ciudades que implementan planes de desarrollo urbano y regional /Población total estatal)*100	Porcentaje	Anual	Estratégico	Calidad	Se cuenta con programas de ordenamento territorial expedidos. La población acata lo establecido en los programas de ordenamento territorial	IPLANAY (Dirección de Sistemas de Información Geográfica)	C	C	C	C	C
Propósito													
Propietarios, empresarios, consultores, fraccionadores, arrendadores, dependencias y entidades de la administración Pública estatal y Ayuntamientos adquieren acertada decisiones en el desarrollos de asentamientos humanos y ocupación del suelo	Porcentaje de Superficie del Estado que cuenta con ordenamiento territorial	Identifica el porcentaje de la superficie territorial del estado que tiene un programa de ordenamiento ecológico y/o territorial implementado respecto a la superficie total estatal	(Superficie del Estado que cuenta con programa de ordenamiento implementado / Superficie total del Estado_)*100	Variación Porcentual	Anual	Estratégico	Eficiencia	Se cuenta con programas de ordenamiento territorial expedidos. Se implementan los programas de ordenamiento territorial expedidos	IPLANAY (Dirección de Sistemas de Información Geográfica)	C	C	C	C	C
Propietarios, empresarios, consultores, fraccionadores, arrendadores, dependencias y entidades de la administración Pública estatal y Ayuntamientos adquieren acertada decisiones en el desarrollos de asentamientos humanos y ocupación del suelo	Variación porcentual de dictámenes de proyectos y programas de desarrollo urbanos, ordenamiento territorial y edificación emitidos	Mide la variación porcentual de dictámenes de proyectos y programas de desarrollo urbanos y ordenamiento territorial, que se emiten en materia de Fraccionamientos, condominios, planes parciales de desarrollo, de los centros de población y asentamientos rurales, los municipales, los regionales y el estatal, emitidos en el año actual respecto al anterior	((Sumatoria de dictámenes de proyectos y programas de desarrollo urbanos, ordenamiento territorial y edificación emitidos en el año actual / Sumatoria de dictámenes de proyectos y programas de desarrollo urbanos, ordenamiento territorial y edificación emitidos en el año anterior)-1)*100	Variación Porcentual	Anual	Estratégico	Eficiencia	Los promoventes de obras y actividades presentan sus proyectos para que sean dictaminados en materia de desarrollo urbanos, ordenamiento territorial y edificación. Se cuentan con programas de desarrollo urbanos, ordenamiento territorial y edificación emitidos.	Secretaría de Desarrollo Sustentable	C	C	C	C	C
Componente													
C1 Procesos de expansión urbana controlados	Porcentaje de dictámenes en materia de ordenamiento territorial y desarrollo urbano	Es el porcentaje de proyectos y programas dictaminados como positivos en materia de ordenamiento territorial y desarrollo urbano, incluye los proyectos de Fraccionamientos, condominios, planes parciales de desarrollo, programas de centros de población y asentamientos rurales, municipales, regionales y el estatal, respecto al total de solicitados, no considerando los emitidos como opinión técnica.	(Número de programas y proyectos dictaminados positivos en materia de ordenamiento territorial y desarrollo urbano/Total de programas y proyectos que solicitaron dictaminación en materia de ordenamiento territorial y desarrollo urbano)* 100	Porcentaje	Trimestral		Eficiencia	Los promoventes de obras y proyectos se apegan a los programas de ordenamiento territorial o desarrollo urbano vigentes. Los promoventes presentan sus proyectos para su dictaminación en materia de ordenamiento territorial o desarrollo urbano.	Secretaría de Desarrollo Sustentable (Subsecretaría de Medio Ambiente y Ordenamiento Territorial; Dirección General de Desarrollo Urbano y Ordenamiento Territorial)	C	C	C	C	C

Nota: Las metas se definirán hasta la publicación definitiva del Presupuesto de Egresos 2021 en el Periódico Oficial

*Nomenclaturas: 1.- Características del indicador: C = Claro, R = Relevante, E= Económico, M = Monitoreable y A = Adecuado.
2.- Valoración Características del indicador: C = Cumple, CP = Cumple Parcialmente y NC = No Cumple

GOBIERNO DEL ESTADO DE NAYARIT

PRESUPUESTO DE EGRESOS DEL ESTADO DE NAYARIT 2021

PRESUPUESTO BASADO EN RESULTADOS

MATRIZ DE INDICADORES PARA RESULTADOS (MIR)

053

DEPENDENCIA:	SECRETARIA DE DESARROLLO SUSTENTABLE (SDS)	MIR SDS

PED 2017-2021 CLAVE FUNCIONAL

O. EST	O. ESP.		FIN	FUN	SF	M	PP	NOMBRE DEL PROGRAMA PRESUPUESTARIO (PP)	PP principal	PP Indirecto	Gasto Corriente	Gasto invers.
			02	02	02	P	058	**Planeación del Desarrollo Urbano**	X		X	

Nombre de Beneficiarios:

Nivel/Resumen Narrativo	Nombre del Indicador	Definición	Fórmula	Unidad de Medida / Frecuencia	Tipo de Indicador/ Dimensión a medir	Supuestos	Medios de verificación	Características del indicador*				
P1C2 Normatividad en la materia de desarrollo urbano y ordenamiento territorial y de edificaciones incrementada	Variación porcentual de la normatividad en la materia emitidas	Es el porcentaje de documentos normativos en la materia emitidas en el presente año respecto al total de documentos normativos emitidos en la materia.	((Sumatoria de Documentos normativos en la materia emitidas en el presente año/Sumatoria total de Documentos normativos en la materia emitidas hasta el año anterior)-1)* 100	Variación Porcentual Anual	Gestión Eficiencia	Las áreas jurídicas validan los proyectos normativos en materia de ordenamiento territorial y desarrollo urbano	Secretaría de Desarrollo Sustentable (Subsecretaría de Medio Ambiente y Ordenamiento Territorial; Dirección General de Desarrollo Urbano y Ordenamiento Territorial)	C	C	C	C	C
C3 Proyectos de edificación dentro del Patrimonio cultural tienen identidad e imagen urbana conservada	Porcentaje de Proyectos de edificios catalogados como patrimonio histórico o que revisten un valor histórico cultural manifiesto dictaminados	Mide el porcentaje de proyectos de rehabilitación, remodelación o reconstrucción de edificios catalogados como patrimonio histórico o que revisten un valor histórico cultural manifiesto para conservación de su identidad cultural e imagen urbana	(Número de Proyectos de edificios catalogados como patrimonio histórico o que revisten un valor histórico cultural manifiesto dictaminados positivos y_o condicionados / Número de Proyectos de edificios catalogados como patrimonio histórico o que revisten un valor histórico cultural manifiesto solicitados)* 100	Porcentaje Trimestral	Gestión Eficacia	Los promoventes de obras y proyectos en edificios catalogados como historicos o cultural continuan presentando sus proyectos.	Secretaría de Desarrollo Sustentable (Subsecretaría de Medio Ambiente y Ordenamiento Territorial; Dirección General de Desarrollo Urbano y Ordenamiento Territorial)	C	C	C	C	C
C3 Proyectos de edificación dentro del Patrimonio cultural tienen identidad e imagen urbana conservada	Promedio de días transcurrido por proyecto dictaminado otorgado	Mide el tiempo requerido para emitir un dictamen de proyecto de edificación dentro del Patrimonio cultural, desde la recepción de la solicitud hasta la firma del dictamen	Sumatoria de días hábiles transcurridos por proyecto/Número de Proyectos dictaminados	Promedio Trimestral	Gestión Eficiencia	Las áreas externa que revisan los dictamenes agilizan su validación	Secretaría de Desarrollo Sustentable (Subsecretaría de Medio Ambiente y Ordenamiento Territorial; Dirección General de Desarrollo Urbano y Ordenamiento Territorial)	C	C	C	C	C
C4 Proyectos que implementan medidas de integración al entorno urbano incrementados	Variación porcentual de proyectos con dictamen en materia de impacto urbano positivos y_o condicionados	Mide la variación porcentual de los proyectos con dictamen positivos y_o condicionado en materia de impacto urbano en el presente año respecto a los proyectos que fueron dictaminados como positivos y_o condicionados en el año anterior.	((Sumatoria de proyectos con dictamen en materia de impacto urbano positivos y_o condicionados en el año actual/Sumatoria de proyectos con dictamen en materia de impacto urbano positivos y_o condicionados en el año anterior)-1)*100	Variación Porcentual Trimestral	Gestión Eficiencia	Los promoventes continúan presentando sus proyectos para su dictaminación en materia de impacto urbano.	Secretaría de Desarrollo Sustentable (Subsecretaría de Medio Ambiente y Ordenamiento Territorial; Dirección General de Desarrollo Urbano y Ordenamiento Territorial)	C	C	C	C	C

Nota: Las metas se definirán hasta la publicación definitiva del Presupuesto de Egresos 2021 en el Periódico Oficial

*Nomenclaturas: 1.- Características del indicador: C = Claro, R = Relevante, E= Económico, M = Monitoreable y A = Adecuado.
2.- Valoración Características del indicador: C = Cumple, CP = Cumple Parcialmente y NC = No Cumple

GOBIERNO DEL ESTADO DE NAYARIT

PRESUPUESTO DE EGRESOS DEL ESTADO DE NAYARIT 2021

PRESUPUESTO BASADO EN RESULTADOS

MATRIZ DE INDICADORES PARA RESULTADOS (MIR)

DEPENDENCIA:	SECRETARIA DE DESARROLLO SUSTENTABLE (SDS)	MIR SDS

PED 2017-2021 CLAVE FUNCIONAL

O. EST	O. ESP.		FIN	FUN	SF	M	PP	NOMBRE DEL PROGRAMA PRESUPUESTARIO (PP)	PP principal	PP indirecto	Gasto Corriente	Gasto Invers.
			02	02	02	P	058	**Planeación del Desarrollo Urbano**	X		X	

Nombre de Beneficiarios:

Nivel/Resumen Narrativo	Nombre del Indicador	Definición	Fórmula	Unidad de Medida / Frecuencia	Tipo de Indicador/ Dimensión a medir	Supuestos	Medios de verificación	Características del indicador*				
C5 Proyectos productivos con dimensión ambiental incluida	Variación porcentual de proyectos dictaminados en materia de ordenamiento ecológicos	Mide la variación porcentual de los proyectos productivos del sector primario secundario y terciario con dictamen en materia de ordenamiento ecológico de competencia estatal (regional o estatal) en el presente año respecto al año anterior	((Sumatoria de proyectos productivos con dictamen en materia de ordenamiento ecológico en el año actual/Sumatoria de proyectos productivos con dictamen en materia de ordenamiento ecológico en el año anterior)-1)*100	Variación Porcentual Trimestral	Gestión Eficiencia	Los promoventes continuan presentando sus proyectos para su dictaminación en materia de ordenamiento ecológico.	Secretaría de Desarrollo Sustentable (Subsecretaría de Medio Ambiente y Ordenamiento Territorial; Dirección General de Desarrollo Urbano y Ordenamiento Territorial)	C	C	C	C	C
Actividades								C	R	E	M	A
C1A1 Elaboración de procedimiento para la dictaminación de Fraccionamientos	Porcentaje de proyectos de fraccionamientos dictaminados	Mide el porcentaje de proyectos de fraccionamientos dictaminados respecto a los proyectos presentados para su dictaminación en esta materia.	(proyectos de fraccionamientos dictaminados /proyectos de fraccionamientos presentados)* 100	Porcentaje Trimestral	Gestión Eficacia	Los promoventes de fraccionamiento presentan a la Secretaría sus proyectos para ser dictaminados. Los promoventes de fraccionamientos se apegan a la normatividad y_o a los programas de ordenamiento territorial o desarrollo urbano vigentes.	Secretaría de Desarrollo Sustentable (Subsecretaría de Medio Ambiente y Ordenamiento Territorial; Dirección General de Desarrollo Urbano y Ordenamiento Territorial)	C	C	C	C	C
C1A2 Aplicación del procedimiento para la dictaminación de los programas parciales desarrollo urbano	Porcentaje de programas parciales desarrollo urbano dictaminados	Es el porcentaje de Programas parciales desarrollo urbano dictaminados respecto a los programas presentados para su dictaminación en esta materia.	(Programas parciales desarrollo urbano dictaminados / Programas parciales desarrollo urbano presentados)* 100	Porcentaje Trimestral	Gestión Eficacia	Los promoventes de Programas parciales desarrollo urbano presentan a la Secretaría sus proyectos para ser dictaminados. Los promoventes de Programas parciales desarrollo urbano se apegan a la normatividad y_o a los programas de ordenamiento territorial o desarrollo urbano vigentes.	Secretaría de Desarrollo Sustentable (Subsecretaría de Medio Ambiente y Ordenamiento Territorial; Dirección General de Desarrollo Urbano y Ordenamiento Territorial)	C	C	C	C	C
C1A3 Elaboración de procedimiento para la dictaminación de los Programas de Ordenamiento Territorial y Desarrollo Urbano	Porcentaje de Programas de Ordenamiento Territorial y Desarrollo Urbano dictaminados.	Mide el porcentaje de los Programas de Ordenamiento Territorial y Desarrollo Urbano dictaminados en materia de: los Centros de Población y Asentamientos Rurales, los municipales, los regionales y el estatal respecto a los presentados para su dictaminación en esta materia.	(Programas de Ordenamiento Territorial y Desarrollo Urbano dictaminados / Programas de Ordenamiento Territorial y Desarrollo Urbano presentados)* 100	Porcentaje Trimestral	Gestión Eficacia	Los promoventes de Programas de Ordenamiento Territorial y Desarrollo Urbano presentan a la Secretaría sus proyectos para ser dictaminados. Se cuenta con Programas de Ordenamiento Territorial y Desarrollo Urbano expedidos.	Secretaría de Desarrollo Sustentable (Subsecretaría de Medio Ambiente y Ordenamiento Territorial; Dirección General de Desarrollo Urbano y Ordenamiento Territorial)	C	C	C	C	C

0054

Nota: Las metas se definirán hasta la publicación definitiva del Presupuesto de Egresos 2021 en el Periódico Oficial

*Nomenclaturas: 1.- Características del indicador: C = Claro, R = Relevante, E= Económico, M = Monitoreable y A = Adecuado.
2.- Valoración Características del indicador: C = Cumple, CP = Cumple Parcialmente y NC = No Cumple

GOBIERNO DEL ESTADO DE NAYARIT

PRESUPUESTO DE EGRESOS DEL ESTADO DE NAYARIT 2021

PRESUPUESTO BASADO EN RESULTADOS

MATRIZ DE INDICADORES PARA RESULTADOS (MIR)

0655

DEPENDENCIA:	SECRETARIA DE DESARROLLO SUSTENTABLE (SDS)	MIR SDS

PED 2017-2021 CLAVE FUNCIONAL

O. EST	O. ESP.		FIN	FUN	SF	M	PP	NOMBRE DEL PROGRAMA PRESUPUESTARIO (PP)	PP principal	PP Indirecto	Gasto Corriente	Gasto Invers.
			02	02	02	P	058	**Planeación del Desarrollo Urbano**	X		X	

Nombre de Beneficiarios:

Nivel/Resumen Narrativo	Nombre del Indicador	Definición	Fórmula	Unidad de Medida / Frecuencia	Tipo de Indicador/ Dimensión a medir	Supuestos	Medios de verificación	Características del indicador*				
C1A4 Aplicación del procedimiento para la dictaminación de Condominios	Porcentaje de proyectos de Condominios dictaminados	Mide el porcentaje de proyectos de Condominios dictaminados respecto a los proyectos presentados para su dictaminación en esta materia	(Proyectos de condominios dictaminados / proyectos de condominio presentados)*100	Porcentaje / Trimestral	Gestión / Eficacia	Los promoventes de condominios presentan a la Secretaría sus proyectos para ser dictaminados. Los promoventes de condominios se apegan a la normatividad y o a los programas de ordenamiento territorial o desarrollo urbano vigentes.	Secretaría de Desarrollo Sustentable (Subsecretaría de Medio Ambiente y Ordenamiento Territorial; Dirección General de Desarrollo Urbano y Ordenamiento Territorial)	C	C	C	C	C
C2A1 Elaboración de instrumentos normativos en materia de políticas de usos, destinos y reservas territoriales de suelo urbano	Porcentaje de instrumentos normativos en materia de desarrollo urbano, ordenamiento territorial, ecológico y edificación emitidos.	Mide el porcentaje de instrumentos normativos en materia de desarrollo urbano, ordenamiento territorial, ecológico y edificación, incluye los reglamentos, especificaciones, normas técnicas y guías relacionados con las políticas de usos, destinos y reservas territoriales de suelo urbano y equipamiento urbano, infraestructura urbana y espacio público emitidos respecto a los propuestos en esta materia.	(Instrumentos normativos en materia de desarrollo urbano, ordenamiento territorial y edificación emitidos / Proyectos normativos en materia de desarrollo urbano, ordenamiento territorial y edificación elaborados)* 100	Porcentaje / Anual	Gestión / Eficacia	Se valida el proyecto de normatividad jurídicamente	Secretaría de Desarrollo Sustentable (Subsecretaría de Medio Ambiente y Ordenamiento Territorial; Dirección General de Desarrollo Urbano y Ordenamiento Territorial)	C	C	C	C	C
C3A1 Realización de procedimiento para la dictaminación de los proyectos en edificios catalogados como patrimonio histórico o aquellos que revistan valor histórico cultural manifiesto	Porcentaje de proyectos de edificación en sitios declarados como historicos o de relevancia cultural	Mide el porcentaje de proyectos en edificios catalogados como históricos o culturales, incluye los que se encuentran en en los centros históricos que cuenta con programas de manejo dictaminados respecto a los presentados para su dictaminación en esta materia	(Proyectos en edificios dictaminados / Proyectos en edificios presentados)* 100	Porcentaje / Trimestral	Gestión / Eficacia	Los promoventes de obras en edificios histórico o cultural presentan a la Secretaría sus proyectos para ser dictaminados. Se cuentan con programas de manejo de los centros historicos del estado de Nayarit.	Secretaría de Desarrollo Sustentable (Subsecretaría de Medio Ambiente y Ordenamiento Territorial; Dirección General de Desarrollo Urbano y Ordenamiento Territorial)	C	C	C	C	C
C4A1 Elaboración de procedimiento para la dictaminación de proyectos en materia de impacto urbano	Porcentaje de proyectos dictaminados en materia de impacto urbano	Es el porcentaje de proyectos dictaminados en materia de impacto urbano respecto a los proyectos presentados para su dictamnación en está materia.	(Proyectos dictaminados en materia de impacto urbano emitidos/Proyectos ingresados para su dictaminación en esta materia)* 100	Porcentaje / Trimestral	Gestión / Eficacia	Los promoventes presentan sus proyectos para su dictaminación en materia de impacto urbano. Los promoventes incorporan medidas de integración al entorno urbano para sus proyectos.	Secretaría de Desarrollo Sustentable (Subsecretaría de Medio Ambiente y Ordenamiento Territorial; Dirección General de Desarrollo Urbano y Ordenamiento Territorial)	C	C	C	C	C

Nota: Las metas se definirán hasta la publicación definitiva del Presupuesto de Egresos 2021 en el Periódico Oficial

*Nomenclaturas: 1.- Características del indicador: C = Claro, R = Relevante, E= Económico, M = Monitoreable y A = Adecuado.
2.- Valoración Características del indicador: C = Cumple, CP = Cumple Parcialmente y NC = No Cumple

GOBIERNO DEL ESTADO DE NAYARIT

PRESUPUESTO DE EGRESOS DEL ESTADO DE NAYARIT 2021

PRESUPUESTO BASADO EN RESULTADOS

MATRIZ DE INDICADORES PARA RESULTADOS (MIR)

DEPENDENCIA:	SECRETARIA DE DESARROLLO SUSTENTABLE (SDS)	MIR SDS

PED 2017-2021 CLAVE FUNCIONAL

O. EST	O. ESP.		FIN	FUN	SF	M	PP	NOMBRE DEL PROGRAMA PRESUPUESTARIO (PP)	PP principal	PP Indirecto	Gasto Corriente	Gasto Invers.
			02	02	02	P	058	**Planeación del Desarrollo Urbano**	X		X	

Nombre de Beneficiarios:

Nivel/Resumen Narrativo	Nombre del Indicador	Definición	Fórmula	Unidad de Medida / Frecuencia	Tipo de Indicador/ Dimensión a medir	Supuestos	Medios de verificación	Características del Indicador*				
C5A1 Ejecución de Procedimiento para la dictaminación de los proyectos respecto a los Programas de ordenamiento ecológico	Porcentaje de proyectos dictaminados en materia de Ordenamiento Ecológico	Mide el porcentaje de proyectos dictaminados respecto a los Programas de Ordenamiento Ecológico de competencia estatal (el Estatal y_o los regionale) contra los proyectos presentados para su dictaminación en esta materia.	(Proyectos dictaminados en materia de Ordenamiento Ecológico /Proyectos presentados para su dictaminación en materia de Ordenamiento Ecológico)* 100	Porcentaje Trimestral	Gestión Eficacia	Los promoventes presentan sus proyectos para su dictaminación en materia de ordenamiento ecológico. Los promoventes incorporan la dimensión ambiental en sus proyectos.	Secretaría de Desarrollo Sustentable (Subsecretaría de Medio Ambiente y Ordenamiento Territorial; Dirección General de Desarrollo Urbano y Ordenamiento Territorial)	C	C	C	C	C

Nota: Las metas se definirán hasta la publicación definitiva del Presupuesto de Egresos 2021 en el Periódico Oficial

*Nomenclaturas: 1.- Características del Indicador: C = Claro, R = Relevante, E= Económico, M = Monitoreable y A = Adecuado.
2.- Valoración Características del indicador: C = Cumple, CP = Cumple Parcialmente y NC = No Cumple

0559

GOBIERNO DEL ESTADO DE NAYARIT

PRESUPUESTO DE EGRESOS DEL ESTADO DE NAYARIT 2021

PRESUPUESTO BASADO EN RESULTADOS

FICHA TÉCNICA DEL PROGRAMA PRESUPUESTAL

1590

I. VINCULACIÓN PLANEACIÓN-PROGRAMACIÓN-PRESUPUESTACIÓN

Plan Estatal de Desarrollo 2017-2021

Eje rector	Eje(s) estratégico (s)	Programa Sectorial o Especial
Gobierno eficiente y seguridad ciudadana	Gobierno abierto y transparente	Programa de Gestión Responsable y Transparente de los Recursos Públicos

	Lineamiento programático
	Propiciar el manejo transparente de los recursos públicos a aplicar en los programas sociales a través de la planeación estratégica orientada al beneficio social

Presupuesto de Egresos 2021

Finalidad funcional del Gasto:	Gobierno

Programa Presupuestal

Clave Funcional:	Nombre del PP:	PP principal	PP indirecto	Gasto Corriente	Gasto Invers.
01 05 02 M 031	Gestión Responsable y Transparente de los Recursos Públicos	X		X	

Descripción de la clasificación funcional del PP

Finalidad:	01	Gobierno
Función:	01 05	Asuntos Financieros y Hacendarios
Subfunción:	01 05 02	Asuntos Hacendarios

II. DESCRIPCIÓN GENERAL DEL PROGRAMA PRESUPUESTAL (PP)

Problemática Principal:

Necesidades crecientes y escasos recursos para atender los servicios materiales, humanos, financieros e informáticos para el Personal que labora en la Secretaría de Desarrollo Sustentable

Beneficiarios del PP:

Población Potencial:	Población Objetivo:
Personal de enlace de otras dependencias y que labora en la Secretaría de Desarrollo Sustentable	Personal que labora en la Secretaría de Desarrollo Sustentable

Objetivos Estratégicos del PP:

Fin	Contribuir a que la Secretaría de Desarrollo Sustentable (SDS) realice sus actividades y cumpla su metas y objetivos con mayor eficiencia en conformidad a sus funciones y atribuciones normativas, a través de la mejora de los servicio administrativos de apoyo otorgados a sus áreas operativas
Propósito	Personal que labora en la SDS recibe los recursos materiales, de servicios y muebles e inmuebles de manera segura, eficiente y eficaz para su óptima operatividad
Propósito	Personal que labora en la SDS recibe los recursos materiales, de servicios y muebles e inmuebles de manera segura, eficiente y eficaz para su óptima operatividad
Fin	Contribuir a que la Secretaría de Desarrollo Sustentable (SDS) realice sus actividades y cumpla su metas y objetivos con mayor eficiencia en conformidad a sus funciones y atribuciones normativas, a través de la mejora de los servicio administrativos de apoyo otorgados a sus áreas operativas
Fin	Contribuir a que la Secretaría de Desarrollo Sustentable (SDS) realice sus actividades y cumpla su metas y objetivos con mayor eficiencia en conformidad a sus funciones y atribuciones normativas, a través de la mejora de los servicio administrativos de apoyo otorgados a sus áreas operativas
Fin	Contribuir a que la Secretaría de Desarrollo Sustentable (SDS) realice sus actividades y cumpla su metas y objetivos con mayor eficiencia en conformidad a sus funciones y atribuciones normativas, a través de la mejora de los servicio administrativos de apoyo otorgados a sus áreas operativas
Propósito	Las áreas Administrativas de la Secretaría de Desarrollo Sustentable (SDS) cuentan con personal eficiente, capacitado, con perfil acorde a las atribuciones asignadas logrando su productividad y buen desempeño de sus funciones.
Propósito	Las áreas administrativas de la SDS reciben la suficiencia financiera reaqueride para el desarrollo de sus actividades de acuerdo a las atribuciones vigentes que tiene la SDS.
Propósito	Personal de las áreas operativas y administrativas la Secretaría de Desarrollo Sustentable cuenta con equipo suficiente y actualizado y con sistemas para el manejo de la información y sus procesos.a través del desarrollo, administración, soporte técnico de los sistemas, equipos de cómputo y de comunicación

III. RESPONSABLES DEL PROGRAMA PRESUPUESTAL (PP)

Dependencia: SECRETARIA DE DESARROLLO SUSTENTABLE (SDS)

GOBIERNO DEL ESTADO DE NAYARIT

PRESUPUESTO DE EGRESOS DEL ESTADO DE NAYARIT 2021

PRESUPUESTO BASADO EN RESULTADOS

Unidad(es) Responsable(s): **(SDS)**

0658

GOBIERNO DEL ESTADO DE NAYARIT

PRESUPUESTO DE EGRESOS DEL ESTADO DE NAYARIT 2021

PRESUPUESTO BASADO EN RESULTADOS

MATRIZ DE INDICADORES PARA RESULTADOS (MIR)

0659

DEPENDENCIA:	SECRETARIA DE DESARROLLO SUSTENTABLE (SDS)	MIR SDS

PED 2017-2021 CLAVE FUNCIONAL

O. EST	O. ESP.		FIN	FUN	SF	M	PP	NOMBRE DEL PROGRAMA PRESUPUESTARIO (PP)	PP principal	PP indirecto	Gasto Corriente	Gasto Invers.
			01	05	02	M	031	**Gestión Responsable y Transparente de los Recursos Públicos (Recursos Materiales)**	X		X	
Nombre de Beneficiarios:												

Nivel/Resumen Narrativo	Nombre del Indicador	Definición	Fórmula	Unidad de Medida / Frecuencia		Tipo de Indicador/ Dimensión a medir	Supuestos	Medios de verificación	Características del indicador*				
Fin									C	R	E	M	A
Contribuir a que la Secretaría de Desarrollo Sustentable (SDS) realice sus actividades y cumpla su metas y objetivos con mayor eficiencia en conformidad a sus funciones y atribuciones normativas, a través de la mejora de los servicio administrativos de apoyo otorgados a sus áreas operativas	Promedio de calificación del Grado de apoyo de los servicios administrativos en el logros de objetivos y metas operativas de la SDS	Mide el grado de cumplimiento de las atribuciones institucionales establecidas del área administrativa de la SDS, medida a través de un cuestionario de evaluación de los servicios otorgados aplicado a directores y coordinadores.	(Sumatoria de calificaciones obtenidas sobre el Grado de apoyo de los servicios administrativos en la operatividad de la SDS/Número Directores y coordinadores de la SDS que contestaron el cuestionario de evaluación)	Promedio	Anual	Estratégico / Eficacia	La conducción de las actividades de los Directores, Coordinadores y Jefes de Departamento es eficiente conforme a sus atribuciones y funciones	Cuestionario Formulario de evaluación aplicado a directores: Grado de apoyo de los servicios administrativos en el logro de objetivos y metas operativas de la SDS	C	C	C	C	C
Propósito									C	R	E	M	A
Personal que labora en la SDS recibe los recursos materiales, de servicios y muebles e inmuebles de manera segura, eficiente y eficaz para su óptima operatividad	Variación porcentual de servicios de recursos materiales, de servicios y muebles e inmuebles otorgados	Mide el cumplimiento de las atribuciones institucionales establecidas de acuerdo a la Normatividad vigente para al Secretaría de Desarrollo Sustentable	((No. de servicios recursos materiales, de servicios y muebles e inmuebles otorgados año actual / No. de servicios recursos materiales, de servicios y muebles e inmuebles otorgados año anterior)-1)*100	Porcentaje	Anual	Estratégico / Eficacia	La Norma establecida vigente es cumplida por el Departamento de Recursos Materiales dependiente de la Coordinación General Administrativa de la Secretaría de Desarrollo Sustentable	Archivos administrativos físicos y digitales del Departamento de Recursos Materiales y Servicios.	C	C	C	C	C
Personal que labora en la SDS recibe los recursos materiales, de servicios y muebles e inmuebles de manera segura, eficiente y eficaz para su óptima operatividad	Promedio de servicios de recursos materiales, de servicios y muebles e inmuebles otorgados por personal de la secretaría	Mide el cumplimiento de las atribuciones institucionales establecidas de acuerdo a la Normatividad vigente para al Secretaría de Desarrollo Sustentable	(No de solicitudes de servicios de recursos materiales, de servicios y muebles e inmuebles otorgados/ Número de personal laborando dentro de la Secretaría)	Promedio	Anual	Estratégico / Eficacia	La Norma establecida vigente es cumplida por el Departamento de Recursos Materiales dependiente de la Coordinación General Administrativa de la Secretaría de Desarrollo Sustentable	Archivos administrativos de la Coordinación Administrativa Archivos administrativos físicos y digitales del Departamento de Recursos Materiales y Servicios.	C	C	C	C	C
Componente									C	R	E	M	A
C1. Espacios y áreas de la Secretaría limpias y decorosas y con ambiente agradable de trabajo proporcionado .	Porcentaje de áreas que se consideran suficientes y en buen estado	Mide el funcionamiento seguridad de los espacios de las áreas de la SDS (direcciones y coordinaciones y áreas generales) , en cuanto a iluminación, pintura, paredes, plafones, pisos, ventanas, instalaciones eléctricas e hidráulicas, de aire acondicionado, mamparas u otros.	(Número de áreas que se consideran suficientes y en buen estado / Total número de áreas de la SDS)*100	Porcentaje	Trimestral	Gestión / Eficacia	Las áreas de la Secretaría de Desarrollo Sustentable se mantienen en un buen estado y son suficientes para el personal que labora en la Institución.	Archivos administrativos del Departamento de Recursos Materiales..	C	C	C	C	C
C1. Espacios y áreas de la Secretaría limpias y decorosas y con ambiente agradable de trabajo proporcionado .	Porcentaje de días hábiles donde la limpieza de todas las áreas y espacios operativos se terminó antes de la entrada oficial del personal de la SDS.	Este indicador responde al grado de atención por parte del Departamento de Recursos Materiales en la limpieza a tiempo de las áreas de la SDS.	(No. de días hábiles donde la limpieza de todas las áreas y espacios operativos se terminó antes de la entrada oficial del personal / No. de días hábiles en el periodo a informar)*100	Porcentaje	Trimestral	Gestión / Eficiencia	El personal encargado de la limpieza de las áreas de la SDS cumpla en tiempo y forman manteniendo las áreas en un ambiente limpio y decoroso, brindando una imagen interna y externa agradable de la	Archivos administrativos del Departamento de Recursos Materiales..	C	C	C	C	C

Nota: Las metas se definirán hasta la publicación definitiva del Presupuesto de Egresos 2021 en el Periódico Oficial

*Nomenclaturas: 1.- Características del indicador: C = Claro, R = Relevante, E= Económico, M = Monitoreable y A = Adecuado.
2.- Valoración Características del indicador: C = Cumple, CP = Cumple Parcialmente y NC = No Cumple

GOBIERNO DEL ESTADO DE NAYARIT

PRESUPUESTO DE EGRESOS DEL ESTADO DE NAYARIT 2021

PRESUPUESTO BASADO EN RESULTADOS

MATRIZ DE INDICADORES PARA RESULTADOS (MIR)

DEPENDENCIA:	SECRETARIA DE DESARROLLO SUSTENTABLE (SDS)	MIR SDS

PED 2017-2021 CLAVE FUNCIONAL

O. EST	O. ESP.		FIN	FUN	SF	M	PP	NOMBRE DEL PROGRAMA PRESUPUESTARIO (PP)	PP principal	PP indirecto	Gasto Corriente	Gasto invers.
			01	05	02	M	031	**Gestión Responsable y Transparente de los Recursos Públicos (Recursos Materiales)**	X		X	

Nombre de Beneficiarios:

Nivel/Resumen Narrativo	Nombre del Indicador	Definición	Fórmula	Unidad de Medida / Frecuencia	Tipo de Indicador/ Dimensión a medir	Supuestos	Medios de verificación	Características del Indicador*				
C2.Material de oficina, suministros y consumibles suficientes para satisfacer a las áreas de la Secretaría dotado	Porcentaje de vales de requisión abastecidos en su totalidad	El indicador refleja el grado de eficacia en la atención de solicitudes de materiales de oficina, suministros y consumibles, necesarios para el buen funcionamiento de las áreas y el personal de la SDS.	(Número de vales de requisión abastecidos en su totalidad /Número de vales de requisición recibidos)*100	Porcentaje / Trimestral	Gestión / Eficacia	Se cuenta con suficiente material de oficina y consumibles para poder abastecer las solicitudes recibidas por parte de las Áreas de la SDS.	Solicitudes de materiales y suministros recepcionadas. Archivos administrativos del Departamento de Recursos	C	C	C	C	C
C3. Eficiente, veraz y oportuna detección de las necesidades de mobiliario y equipo de las áreas de la SDS dotado	Porcentaje de muebles, inmuebles y equipo en buen estado asignado a la SDS	Este indicador mide el grado de registro, control y mantenimiento de los bienes muebles.	(Número de muebles, inmuebles y equipos en buen estado/Total de bienes muebles inmuebles de la SDS)*100	Porcentaje / Trimestral	Gestión / Eficacia	Los bienes muebles e inmuebles y el equipo asignado a la SDS, se encuentra en buen estado dado que el personal le proporciona un uso adecuado y es de calidad y durabilidad.	Bitacora de registros de revisiones elaboradas a los bienes muebles e inmuebles de la SDS. Archivos administrativos del Departamento de Recursos Materiales..	C	C	C	C	C
C4. Eficiente, y suficiente parque vehicular para el adecuado desarrollo de las actividades encomendadas al personal de la SDS dotado	Porcentaje de vehículos necesarios existentes y en condiciones óptimas para la operación de la Secretaría	Este indicador nos muestra el grado de atención de solicitudes del parque vehicular.	(Número de vehículos existentes en condiciones óptimas para la operación de la Secretaría / Número de vehículos identificados como necesarios para la operación de la Secretaría)* 100	Porcentaje / Trimestral	Gestión / Eficacia	Los vehículos de la SDS son suficientes para atender las solicitudes realizadas parte del personal de la SDS	Registro de solicitudes de vehículos registradas. Archivos administrativos del Departamento de Recursos Materiales..	C	C	C	C	C
C4. Eficiente, y suficiente parque vehicular para el adecuado desarrollo de las actividades encomendadas al personal de la SDS dotado	Porcentaje de solicitudes de vehículos atendidos satisfactoriamente	Este indicador nos muestra el grado de atención de solicitudes del parque vehicular.	(Número de solicitudes de vehículos atendidas satisfactoriamente / Número de solicitudes de vehículos)*100	Porcentaje / Trimestral	Gestión / Eficacia	El personal de la SDS emita solicitudes de vehículos al Departamento de Recursos Materiales.	Registro de solicitudes de vehículos registradas. Archivos administrativos del Departamento de Recursos	C	C	C	C	C
C5. Inventario de bienes muebles e inmuebles actualizado	Porcentaje de actualización del Sistema de Inventarios de Bienes muebles e Inmuebles.	Este indicador mide el grado de actualización que se lleva a cabo el Sistema de Inventarios de Bienes muebles e Inmuebles	(Número de solicitudes de actualización del Sistema de Inventarios de bienes inmuebles e inmuebles atendidas / Total de solicitudes de actualización del Sistema de Inventarios de bienes muebles e inmuebles recepcionadas)* 100	Porcentaje / Trimestral	Gestión / Eficacia	Se realizan actualizaciones requeridas en el Sistema de inventarios de bienes inmueble por parte del área pertinente.	Este indicador se cumplirá solo si se realizan actualizaciones en el Sistema de Inventarios de bienes inmuebles...	C	C	C	C	C

Actividades

C R E M A

Nota: Las metas se definirán hasta la publicación definitiva del Presupuesto de Egresos 2021 en el Periódico Oficial

*Nomenclaturas: 1.- Características del indicador: C = Claro, R = Relevante, E= Económico, M = Monitoreable y A = Adecuado.
2.- Valoración Características del indicador: C = Cumple, CP = Cumple Parcialmente y NC = No Cumple

GOBIERNO DEL ESTADO DE NAYARIT

PRESUPUESTO DE EGRESOS DEL ESTADO DE NAYARIT 2021

PRESUPUESTO BASADO EN RESULTADOS

MATRIZ DE INDICADORES PARA RESULTADOS (MIR)

1990

DEPENDENCIA:	SECRETARIA DE DESARROLLO SUSTENTABLE (SDS)	MIR SDS

PED 2017-2021 CLAVE FUNCIONAL

O. EST	O. ESP.		FIN	FUN	SF	M	PP	NOMBRE DEL PROGRAMA PRESUPUESTARIO (PP)	PP principal	PP indirecto	Gasto Corriente	Gasto Invers.
			01	05	02	M	031	**Gestión Responsable y Transparente de los Recursos Públicos (Recursos Materiales)**	X		X	

Nombre de Beneficiarios:

Nivel/Resumen Narrativo	Nombre del Indicador	Definición	Fórmula	Unidad de Medida / Frecuencia	Tipo de Indicador/ Dimensión a medir	Supuestos	Medios de verificación	Características del indicador*				
C1.A1. Rehabilitación y mantenimiento de las áreas comunitarias y de servicios de las instalaciones de la Secretaria	Porcentaje de áreas rehabilitadas	Mide que se estén cubriendo las necesidades de rehabilitación y mantenimiento del edificio	(Rehabilitaciones y mantenimiento realizado a áreas de la SDS / rehabilitaciones y mantenimiento realizado a áreas de la SDS identificados como requeridos)* 100	Porcentaje / Trimestral	Gestión / Eficacia	El personal responsable del mantenimiento y rehabilitación de las áreas de la SDS lo realiza de manera permanente.	Archivos administrativos del Departamento de Recursos Materiales..	C	C	C	C	C
C1.A2. Inspección al servicio de vigilancia para mantener el resguardo de las Áreas de la Secretaría de Desarrollo Sustentable	Promedio de vigilantes por área que se deben de resguardar en la SDS	Este indicador refleja la eficacia en la vigilancia de las instalaciones de la SDS para el resguardo del Inmueble	(Número de vigilantes en la SDS/Total de áreas que se deben de resguardar en la SDS)	Promedio / Anual	Gestión / Eficacia	Se cuente con personal de vigilancia suficiente para cubrir todas las áreas de la SDS y los niveles de inseguridad pública de la ciudad se mantengan bajos .	Registros de entradas y salidas del personal de vigilancia. Archivos administrativos del Departamento de Recursos	C	CP	C	C	C
C1.A3. Actualización del control de las solicitudes internas y externas para el uso del auditorio de la SDS.	Porcentaje de solicitudes del auditorio de la SDS atendidas.	Este indicador se refiere a la atención de solicitudes para el uso del Auditorio.	(Número de veces que se prestó el auditorio/Número de solicitudes de préstamos recibidas)*100	Porcentaje / Trimestral	Gestión / Eficacia	Se recepcionan solicitudes de préstamo del Auditorio en la Secretaría de Desarrollo Sustentable, las cuales son atendidas por el Departamento de Materiales y Servicios.	Archivos administrativos del Departamento de Recursos Materiales..	C	C	C	C	C
C2.A1. Coordinación con las unidades administrativas, para la realización de adquisiciones necesarias para la operación de la Secretaría	Porcentaje de adquisiciones efectuada	Este indicador mide la gestión que se lleva a cabo para realizar las adquisiones necesarias	(Número de adquisiciones realizadas/Total de adquisiciones programadas)*100	Porcentaje / Anual	Gestión / Eficacia	El área responsable de llevar a cabo las adquisiciones las realiza tal y como son programadas, siempre y cuando exista un presupuesto suficiente y programado para	Archivos administrativos del Departamento de Recursos Materiales	C	C	C	C	C
C2.A2. Actualización del inventario de insumos, suministros y consumibles abastecidos para mantener adecuada existencia para el cumplimiento de las atribuciones de la SDS.	Porcentaje de actualización del inventario.	Este indicador refleja la actualización que se tiene de los materiales, insumos y suministros para eladecuado abastecimiento y cumplimiento de funciones de la SDS.	(Actualización del inventario realizadas/Actualización del inventario programadas)*100	Porcentaje / Trimestral	Gestión / Eficacia	Se llevan a cabo las actualizaciones programadas en el Sistema de Inventarios	Registros de actualizaciones en el Sistema de Inventarios de materiales, suministros e insumos. Archivos administrativos del Departamento de Recursos Materiales..	C	C	C	C	C
C3.A1. Atención de las necesidades de las áreas en materia de suministros, servicios generales, bienes muebles y los necesarios para el adecuado funcionamiento de la Secretaría.	Porcentaje de adquisiciones de mobiliario y equipo necesario.	El indicador refleja el grado de atención de las necesidades de mobiliaro y equipo detectadas y se atienden de manera eficaz y oportuna.	(Número de adquisiciones de mobiliario y equipo realizadas/Número de solicitudes de mobiliario y equipo recepcionadas)*100	Porcentaje / Trimestral	Gestión / Eficacia	El Departamento de Recursos Materiales recibe y atienda las solicitudes de mobiliario y equipo realizadas por parte del Personal de la SDS.	Solicitudes de mobiliario y equipo registradas. Archivos administrativos del Departamento de Recursos	C	C	C	C	C

Nota: Las metas se definirán hasta la publicación definitiva del Presupuesto de Egresos 2021 en el Periódico Oficial

*Nomenclaturas: 1.- Características del indicador: C = Claro, R = Relevante, E= Económico, M = Monitoreable y A = Adecuado.
2.- Valoración Características del indicador: C = Cumple, CP = Cumple Parcialmente y NC = No Cumple

GOBIERNO DEL ESTADO DE NAYARIT

PRESUPUESTO DE EGRESOS DEL ESTADO DE NAYARIT 2021

PRESUPUESTO BASADO EN RESULTADOS

MATRIZ DE INDICADORES PARA RESULTADOS (MIR)

DEPENDENCIA:	SECRETARIA DE DESARROLLO SUSTENTABLE (SDS)	MIR SDS

PED 2017-2021 CLAVE FUNCIONAL

O. EST	O. ESP.		FIN	FUN	SF	M	PP	NOMBRE DEL PROGRAMA PRESUPUESTARIO (PP)	PP principal	PP indirecto	Gasto Corriente	Gasto Invers.
			01	05	02	M	031	**Gestión Responsable y Transparente de los Recursos Públicos (Recursos Materiales)**	X		X	
Nombre de Beneficiarios:												

Nivel/Resumen Narrativo	Nombre del Indicador	Definición	Fórmula	Unidad de Medida / Frecuencia	Tipo de Indicador/ Dimensión a medir	Supuestos	Medios de verificación	Características del indicador*				
C4.A1. Operación y mantenimiento del parque vehicular, para su correcto funcionamiento	Porcentaje de vehiculos en buenas condiciones	Este indicador refleja el vehiculos en buen estado de la SDS.	(Número de vehiculos en buen estado/Número total de vehiculos de la SDS)*100	Porcentaje / Trimestral	Gestión / Eficacia	La Secretaria de Desarrollo Sustentable a través del Departamento de Recursos Materiales cuenta con presupuesto suficiente para realizar el mantenimiento a los vehiculos que existen para asi tenerlos en buenas	Bitacoras de revisión de los vehiculos...	C	C	C	C	C
C4.A2. Distribución y registro del suministro de combustible para la operatividad de las atribuciones conferidas a la Secretaria	Porcentaje de entrega de combustible	Este indicador mide el combustible que se consume para la operatividad de las atribuciones de la SDS.	(Número de vales de combustible entregados/Número de vales de gasolina existentes)*100	Porcentaje / Trimestral	Gestión / Eficacia	La autoridad competente programa y entrega como se presupuesta los vales de gasolina para la operatividad de la SDS.	Archivos administrativos del Departamento de Recursos Materiales...	C	C	C	C	C
C5.A1. Actualización, registro, y control del inventarios de los bienes muebles, inmuebles y equipos patrimonio de Gobierno del Estado asignados a la Secretaría.	Porcentaje de actualización del Sistema de Inventarios de Bienes muebles e Inmuebles asignados a la SDS.	Este indicador refleja la actualización que se tiene de los bienes muebles e inmuebles en el Sistema de Inventarios	(Número de actualizaciones realizadas/Número de actualizaciones programadas)*100	Porcentaje / Trimestral	Gestión / Eficacia	El personal realiza las actualizaciones programadas en el Sistema de Inventarios.	Registros de actualizaciones en el Sistema de Inventarios de muebles e inmuebles Archivos administrativos del Departamento de Recursos Materiales..	C	C	C	C	C
C5.A2. Conservación de los bienes muebles, inmuebles y equipo asignado a la Secretaría de Desarrollo Sustentable a través del registro, control, mantenimiento preventivo y correctivo.	Porcentaje de mantenimiento preventivo y correctivo realizados a los bienes muebles e inmueble adscritos a la SDS.	Mide el grado de atención que se les tiene al personal de la SDS en el arreglo de los bienes muebles .	(Número de solicitudes atendidas para arreglo preventivo y correctivo de los bienes muebles / Número de solicitudes recibidas para arreglo preventivo y correctivo de los bienes muebles e inmuebles recibidas)*100	Porcentaje / Anual	Gestión / Eficacia	Se recepcionan y se atiendan solicitudes mantenimiento preventivo y correctivo de los bienes muebles e inmuebles	Solicitudes de mobiliario y equipo registradas. Archivos administrativos del Departamento de Recursos	C	C	C	C	C

Nota: Las metas se definirán hasta la publicación definitiva del Presupuesto de Egresos 2021 en el Periódico Oficial

*Nomenclaturas: 1.- Características del indicador: C = Claro, R = Relevante, E= Económico, M = Monitoreable y A = Adecuado.
2.- Valoración Características del indicador: C = Cumple, CP = Cumple Parcialmente y NC = No Cumple

0662

GOBIERNO DEL ESTADO DE NAYARIT

PRESUPUESTO DE EGRESOS DEL ESTADO DE NAYARIT 2021

PRESUPUESTO BASADO EN RESULTADOS

MATRIZ DE INDICADORES PARA RESULTADOS (MIR)

DEPENDENCIA:	SECRETARIA DE DESARROLLO SUSTENTABLE (SDS)	MIR SDS

PED 2017-2021 CLAVE FUNCIONAL

O. EST	O. ESP.		FIN	FUN	SF	M	PP	NOMBRE DEL PROGRAMA PRESUPUESTARIO (PP)	PP principal	PP indirecto	Gasto Corriente	Gasto Invers.
			01	05	02	M	031	**Gestión Responsable y Transparente de los Recursos Públicos (Recursos Humanos)**	X		X	

Nombre de Beneficiarios:

Nivel/Resumen Narrativo	Nombre del Indicador	Definición	Fórmula	Unidad de Medida / Frecuencia		Tipo de Indicador/ Dimensión a medir	Supuestos	Medios de verificación	Características del Indicador*				
									C	R	E	M	A
Fin													
Contribuir a que la Secretaría de Desarrollo Sustentable (SDS) realice sus actividades y cumpla su metas y objetivos con mayor eficiencia en conformidad a sus funciones y atribuciones normativas, a través de la mejora de los servicio administrativos de apoyo otorgados a sus áreas operativas	Promedio de calificación del Grado de apoyo de los servicios administrativos en el logros de objetivos y metas operativas de la SDS	Mide el grado de cumplimiento de las atribuciones institucionales establecidas del área administrativa de la SDS, medida a través de un cuestionario de evaluación de los servicios otorgados aplicado a directores y coordinadores.	(Sumatoria de calificaciones obtenidas sobre el Grado de apoyo de los servicios administrativos en la operatividad de la SDS/Número Directores y coordinadores de la SDS que contestaron el cuestionario de evaluación)	Promedio	Anual	Estratégico	La conducción de las actividades de los Directores, Coordinadores y Jefes de Departamento es eficiente conforme a sus atribuciones y funciones	Cuestionario Formulario de evaluación aplicado a directores: Grado de apoyo de los servicios administrativos en el logro de objetivos y metas operativas de la SDS. Archivos administrativos de la Coordinación Administrativa	C	C	C	C	C
						Eficacia							
Propósito													
Las áreas Administrativas de la Secretaría de Desarrollo Sustentable (SDS) cuentan con personal eficiente, capacitado, con perfil acorde a las atribuciones asignadas logrando su productividad y buen desempeño de sus funciones.	Calificación promedio de evaluación del desempeño del recurso humano de la SDS	Mide la calificación promedio de todo el Recurso humano de la SDS, obtenida a través de un cuestionario por Directores y Coordinadores sobre su personal adscrito en materia de eficiencia, capacidad, perfil y actitud	(Sumatoria de calificaciones de evaluación del desempeño del personal de la SDS/Número de personal existente en la SDS)	Promedio	Anual	Estratégico	Manejo del personal profesional y eficiente por parte de Directores y coordinadores y estos contestan con imparcialidad, responsabilidad y objetividad el cuestionario.	Cuestionario Formulario de evaluación aplicado a directores: Formulario para la evaluación del Desempeño del personal. Archivos administrativos del Departamento de Recursos Humanos	C	C	C	C	C
						Eficacia							
Componente													
C1.Administración de contratación e incorporación de plazas vacantes de personal acuerdo a la norma vigente aplicable y con eficiencia gestionada	Porcentaje de plazas vacantes cubiertas	Este indicador mide la eficiencia y solvencia para cubrir plazas vacantes dentro de la SDS.	(Número de plazas vacantes cubiertas/Número de plazas vacantes registradas)* 100	Porcentaje	Anual	Gestión	Existan plazas vacantes a cubrir y disponibilidad presupuestal para hacerlo.	Archivos administrativos del Departamento de Recursos Humanos.	C	C	C	C	C
						Eficacia							
C2. Control y registro del personal a través del Sistema de Administración de Incidencias (SISADMIN) llevado a cabo Promedio de incidencias por parte del personal de la SDS.	Porcentaje de incidencias por personal de la SDS.	Registrar las incidencias de los trabajadores adscritos a la SDS registrados en el SISADMIN. Incidencias: Retardos, faltas injustificadas, incapacidades, permisos económicos.	(Número personas con incidencias registradas / Número de personas que laboran en la SDS)* 100	Porcentaje	Trimestral	Gestión	El personal de la SDS tiene incidencias causadas por factores personales.	Reportes que arroja el (SISADMIN)	C	C	C	C	C
						Eficacia							
C3. Administración y control del presupuesto por concepto de servicios personales de la SDS eficientemente realizado.	Porcentaje del ejercicio real de sueldo base del Personal	Mide el grado de eficiencia en la administración y gestión de sueldos, salarios, o incentivos al personal de alto rendimiento operativo	(Monto de sueldo base ejercido al mes/Monto de sueldo base presupuestado)* 100	Porcentaje	Trimestral	Gestión	Se cuenta con un presupuesto asignado a la partida de servicios personales en la Secretaría de Desarrollo Sustentable	Presupuesto de Egreso del Estado de Nayarit. Registros de gasto del Departamento de Recursos	C	C	C	C	C
						Eficiencia							

Nota: Las metas se definirán hasta la publicación definitiva del Presupuesto de Egresos 2021 en el Periódico Oficial

*Nomenclaturas: 1.- Características del indicador: C = Claro, R = Relevante, E= Económico, M = Monitoreable y A = Adecuado.
2.- Valoración Características del indicador: C = Cumple, CP = Cumple Parcialmente y NC = No Cumple

GOBIERNO DEL ESTADO DE NAYARIT

PRESUPUESTO DE EGRESOS DEL ESTADO DE NAYARIT 2021

PRESUPUESTO BASADO EN RESULTADOS

MATRIZ DE INDICADORES PARA RESULTADOS (MIR)

DEPENDENCIA:	SECRETARIA DE DESARROLLO SUSTENTABLE (SDS)	MIR SDS

PED 2017-2021 CLAVE FUNCIONAL

O. EST	O. ESP.		FIN	FUN	SF	M	PP	NOMBRE DEL PROGRAMA PRESUPUESTARIO (PP)	PP principal	PP indirecto	Gasto Corriente	Gasto Invers.
			01	05	02	M	031	**Gestión Responsable y Transparente de los Recursos Públicos (Recursos Humanos)**	X		X	

Nombre de Beneficiarios:

Nivel/Resumen Narrativo	Nombre del Indicador	Definición	Fórmula	Unidad de Medida / Frecuencia	Tipo de Indicador/ Dimensión a medir	Supuestos	Medios de verificación	Características del Indicador*				
C4. Programas de capacitación a los servidores públicos de la Secretaría de Desarrollo Sustentable de acuerdo a las necesidades de cada Unidad Administrativa eficientemente promovida y gestionada.	Porcentaje de participaciones del personal a cursos promovidos por el Departamento de Recursos Humanos	Mide el grado de eficiencia en la promoción de cursos por parte del Departamento de Recursos Humanos y de área de Capacitación y Desarrollo de Personal dependiente de la Secretaría de Administración de Finanzas u otros, dentro de la Secretaría de Desarrollo Sustentable.	(Número de participaciones de personal,a capacitación a cursos promovidos/Número de cursos promovidos) * 100	Porcentaje Trimestral	Gestión Eficacia	La Secretaría de Desarrollo sustentable cuenta con personal capacitado y presupuesto para la contratación de capacitadores o las capacitaciones ofertadas por SAF son de interés de la	Listas de asistencia a capacitación...	C	C	C	C	C
C5. Solicitudes del personal adscrito a la Secretaría de Desarrollo Sustentable rápida y eficientemente tramitada ante las instancias correspondientes.	Promedio del tiempo de la realización de trámites solicitados del personal en relación al mínimo requerido	Define la eficiencia en la realización de los trámites de; licencias con o sin goce de sueldo; corrección de datos del trabajador; solicitud de pago de alguna prestación a que tenga derecho; entre otros; en relación al tiempo en que son gestionados ante la instancia correspondiente.	(Número de días promedio transcurridos desde la solicitud a la gestión de trámites del personal/Número de días mínimos requeridos para la gestión de solicitudes de trámites del personal)	Promedio Anual	Gestión Eficacia	El personal de la Secretaría de Desarrollo Sustentable realiza solicitudes de trámite ante instancias correspondientes.	Expediente de las solicitudes que se encuentran en los archivos del Departamento de Recursos Humanos. Archivos físicos y digitales que se encuentran en el Departamento de Recursos Humanos	C	C	C	C	C
C6. Programa de Seguridad y de protección civil para atender contingencias y desastres naturales con personal capacitado dentro de la SDS implementado.	Porcentaje de acciones del Programa de Seguridad y de protección civil de la SDS implementadas en el año	Mide la eficacia en brindar atención al pesonal de la SDS a través de las brigadas integradas para las contigencias y desastres naturales conforme a la normatividad aplicable de Protección Civil.	(Número de acciones del Programa de Seguridad y de protección civil de la SDS implementadas en el año / Número acciones del Programa de Seguridad y de protección civil de la SDS establecidas)*100	Porcentaje Anual	Gestión Eficiencia	La Secretaría de Desarrollo Sustentable realiza acciones de seguridad para que el personal de la SDS esta atento a las contingencias y desastres naturales de mediano o alto impacto.	Solicitudes de capacitación a las áreas correspondientes y invitaciones al pesonal para integrarse en	C	C	C	C	C
C7. Programa de Prestación de Servicios para apoyo de las Unidades Administrativas de la SDS administrada	Porcentaje de atención a solicitudes de prestadores de servicios.	Mide la eficiencia para atender solicitudes de prestadores de servicios que requiren las Areas de la SDS	(Número de solicitudes de prestadores de servicios atendidas/Número de solicitudes de prestadores de servicios recibidas)*100	Porcentaje Semestral	Gestión Eficiencia	Las instituciones educativas ofertan prestadores del servicio social disponibles y del perfil necesario para la SDS.	Solicitudes de las Unidades Administrativas. Oficios a las Instituciones Educativas gestionando prestadores de	C	C	C	C	C

Actividades

								C	R	E	M	A
C1.A1.Actualización de la base de datos del personal referente a la plantilla, sueldos y datos personales.	Porcentaje de actualización de la base de datos.	Contar con las bases de datos del personal actualizadas para efectos de tomar decisiones en forma veraz y oportuna.	(Número de actualizaciones realizadas/Número de actualizaciones programadas)* 100	Porcentaje Trimestral	Gestión Eficiencia	Se realizan las actualizaciones de la base de datos tal como fueron programadas ya que existen datos o movimientos que reflejar en la bases de datos de los trabajadores.	Movimientos en las plantillas del personal en archivos físicos del Departamento de Recursos	C	C	C	C	C
C2.A1 Realización del control de personal, [illegible]dientes, incidencias, permisos económicos, entre otros.	Porcentaje de personal con descuentos de sueldos por inasistencia o retardos	Mide el grado de responsabilidad que tienen los trabajadores al presentarse a laborar en tiempo y forma. En el Sistema de Administración de Incidencias (SISADMIN)	(Número de personas a las que se les aplica descuento/Número de personas registradas en el Sistema de Administración de Incidencias SISADMIN)* 100	Porcentaje Trimestral	Gestión Eficacia	El personal incurre en incidencias que lleven a afectar la operatividad de las áreas administrativas de la SDS y a descontar el sueldo	Registros de incidencias que se encuentran en el Departamento de Recursos Humanos...	C	C	C	C	C

Nota: Las metas se definirán hasta la publicación definitiva del Presupuesto de Egresos 2021 en el Periódico Oficial

*Nomenclaturas: 1.- Características del indicador: C = Claro, R = Relevante, E= Económico, M = Monitoreable y A = Adecuado.
2.- Valoración Características del indicador: C = Cumple, CP = Cumple Parcialmente y NC = No Cumple

GOBIERNO DEL ESTADO DE NAYARIT

PRESUPUESTO DE EGRESOS DEL ESTADO DE NAYARIT 2021

PRESUPUESTO BASADO EN RESULTADOS

MATRIZ DE INDICADORES PARA RESULTADOS (MIR)

0665

DEPENDENCIA:	SECRETARIA DE DESARROLLO SUSTENTABLE (SDS)	MIR SDS

PED 2017-2021 CLAVE FUNCIONAL

O. EST	O. ESP.		FIN	FUN	SF	M	PP	NOMBRE DEL PROGRAMA PRESUPUESTARIO (PP)	PP principa	PP Indirecto	Gasto Corriente	Gasto Invers.
			01	05	02	M	031	**Gestión Responsable y Transparente de los Recursos Públicos (Recursos Humanos)**	X		X	

Nombre de Beneficiarios:

Nivel/Resumen Narrativo	Nombre del Indicador	Definición	Fórmula	Unidad de Medida / Frecuencia	Tipo de Indicador/ Dimensión a medir	Supuestos	Medios de verificación	Características del Indicador*				
C2.A2. Registro y control de las comisiones de los Choferes de la SDS.	Promedio de comisiones por chóferes de la SDS	Eficacia en rotar a los choferes existentes en la SDS para atender las comisiones oficiales.	Número de comisiones oficiales atendidas / Número de chóferes de la SDS	Porcentaje Trimestral	Gestión Eficacia	Los choferes de la SDS realizan comisiones oficiales no excesivas o justificables.	Oficios de comisión recepcionado que se encuentran en el área de Recursos Humanos....	C	C	C	C	C
C3.A1. Presentación de la Propuesta de gasto para servicios personales en el Presupuesto e Egresos del Estado.	Porcentaje de Propuesta de gasto para servicios personales elaborada.	Define la programación de gastos en servicios personales para el año de que se trate.	(Propuesta de gasto para servicios personales elaborada/Propuesta de gasto para servicios personales solicitada)* 100	Porcentaje Anual	Gestión Eficacia	El Area de Recursos Humanos de la SDS participa en la integración del Presupuesto de Egresos del Estado en servicios personales en coordinación con la SAF.	Presupuesto de Egresos del Estado de Nayarit. Registros de gasto del Departamento de Recursos	C	C	C	C	C
C4.A1. Elaboración y difusión de programa de capacitación en temas técnicos y humanos para los servidores públicos y personal adscrito a la SDS. .	Porcentaje de cursos a que asisten	Define la capacidad de convocatoria por parte del área de Recursos Humanos tiene para que el personal asista a los cursos programados.	(No. de cursos a que asisten/No. De cursos ofertados)* 100	Porcentaje Semestral	Gestión Eficacia	Se programan y desarrollan los cursos y se realiza la promoción debida para la asistencia.	Estos Cursos son Ofertados por el Área de Recursos Humanos dentro de su Planeación..	C	C	C	C	C
C4.A1. Elaboración y difusión de programa de capacitación en temas técnicos y humanos para los servidores públicos y personal adscrito a la SDS. .	Porcentaje de personal capacitado	Mide la disposición del personal de acudir a los cursos de capacitación	(Número de empleados que asisten a cursos/Número de personal adscrito a la SDS)* 100	Porcentaje Trimestral	Gestión Eficacia	El personal de la SDS acuda a la convocatoria de cursos de capacitación ofertados.	Lista de cursos ofertados por el Departamento de Capacitación y Desarrollo de Personal y cursos que se tienen dentro de la Planeación del Departamento de Recursos Humanos...	C	C	C	C	C
C5.A1. Realización de los tramites solicitados por los trabajadores de la SDS conforme a la Normatividad aplicable.	Porcentaje de solicitudes atendidos conforme a la normatividad vigente.	Mide la atención que por parte del Area de Recursos Humanos se le da a las solicitudes de los trabajadores de la SDS.	(Numero de tramites atendidos conforme a la normatividad/Número de tramites solicitados por los trabajadores)* 100	Porcentaje Trimestral	Gestión Eficiencia	Los trabajadores solicitan tramites conforme a la normatividad vigente y procedan de manera positiva para el trabajador.	Solicitudes de los trabajadores. Expediente laborales...	C	C	C	C	C
C6.A1. Realización de prevención, auxilio y capacitación en materia de protección civil para enfrentar una contingencia o desastre natural.	Porcentaje de capaitación en materia de protección civil.	Mide el porcentaje de recursos humanos con que se cuenta para atender contingencias y desastres naturales por parte del personal de la SDS.	(Número de personas capacitadas en materia de protección civil/Número de personas adscritas a la SDS)* 100	Porcentaje Anual	Gestión Eficacia	Se realizan las gestiones necesarias ante la autoridad competente para llevar a cabo cursos de capacitación en materia de protección civil.	Invitaciones a capacitaciones en materia de protección civil. Listas de asistencia a los cursos de	C	C	C	C	C

Nota: Las metas se definirán hasta la publicación definitiva del Presupuesto de Egresos 2021 en el Periódico Oficial

*Nomenclaturas: 1.- Caracteristicas del Indicador: C = Claro, R = Relevante, E= Económico, M = Monitoreable y A = Adecuado.
2.- Valoración Caracteristicas del Indicador: C = Cumple, CP = Cumple Parcialmente y NC = No Cumple

GOBIERNO DEL ESTADO DE NAYARIT

PRESUPUESTO DE EGRESOS DEL ESTADO DE NAYARIT 2021

PRESUPUESTO BASADO EN RESULTADOS

MATRIZ DE INDICADORES PARA RESULTADOS (MIR)

DEPENDENCIA:	SECRETARIA DE DESARROLLO SUSTENTABLE (SDS)	MIR SDS

PED 2017-2021 CLAVE FUNCIONAL

O. EST	O. ESP.		FIN	FUN	SF	M	PP	NOMBRE DEL PROGRAMA PRESUPUESTARIO (PP)	PP principal	PP Indirecto	Gasto Corriente	Gasto Invers.
			01	05	02	M	031	**Gestión Responsable y Transparente de los Recursos Públicos (Recursos Humanos)**	X		X	

Nombre de Beneficiarios:

Nivel/Resumen Narrativo	Nombre del Indicador	Definición	Fórmula	Unidad de Medida / Frecuencia	Tipo de Indicador/ Dimensión a medir	Supuestos	Medios de verificación	Características del indicador*				
C7.A1. Realización de trámites para la integración Prestadores de Servicio Social.	Porcentaje de gestión de prestadores de servicio social	La gestión que se realiza ante las instituciones educativas para solicitar prestadores de servicio.	(Número de prestadores de servicio social recibidos en la SDS/Número de prestadores de servicio social requeridos por las áreas de la SDS)* 100	Porcentaje Semestral	Gestión Eficiencia	Las Unidades Administrativas de la SDS requieran de prestadores de Servicio social para apoyo del personal adscrito y refuerzo de sus funciones.	Oficios a las Instituciones Eductivas gestionando / aceptando prestadores de	C	C	C	C	C

Nota: Las metas se definirán hasta la publicación definitiva del Presupuesto de Egresos 2021 en el Periódico Oficial

*Nomenclaturas: 1.- Características del indicador: C = Claro, R = Relevante, E= Económico, M = Monitoreable y A = Adecuado.
2.- Valoración Características del indicador: C = Cumple, CP = Cumple Parcialmente y NC = No Cumple

0666

GOBIERNO DEL ESTADO DE NAYARIT

PRESUPUESTO DE EGRESOS DEL ESTADO DE NAYARIT 2021

PRESUPUESTO BASADO EN RESULTADOS

MATRIZ DE INDICADORES PARA RESULTADOS (MIR)

0667

DEPENDENCIA:	SECRETARIA DE DESARROLLO SUSTENTABLE (SDS)	MIR SDS

PED 2017-2021 CLAVE FUNCIONAL

O. EST	O. ESP.		FIN	FUN	SF	M	PP	NOMBRE DEL PROGRAMA PRESUPUESTARIO (PP)	PP principal	PP Indirecto	Gasto Corriente	Gasto invers.
			01	05	02	M	031	**Gestión Responsable y Transparente de los Recursos Públicos (Informática)**	X		X	

Nombre de Beneficiarios:

Nivel/Resumen Narrativo	Nombre del Indicador	Definición	Fórmula	Unidad de Medida / Frecuencia	Tipo de Indicador/ Dimensión a medir	Supuestos	Medios de verificación	Características del Indicador*				
								C	R	E	M	A
Fin												
Contribuir a que la Secretaría de Desarrollo Sustentable (SDS) realice sus actividades y cumpla su metas y objetivos con mayor eficiencia en conformidad a sus funciones y atribuciones normativas, a través de la mejora de los servicio administrativos de apoyo otorgados a sus áreas operativas	Promedio de calificación del Grado de apoyo de los servicios administralivos en el fogros de objetivos y metas operativas de la SDS	Mide el grado de cumplimiento de las atribuciones institucionales establecidas del área administrativa de la SDS, medida a través de un cuestionario de evaluación de los servicios otorgados aplicado a directores y coordinadores.	(Sumatoria de calificaciones obtenidas sobre el Grado de apoyo de los servicios administrativos en la operatividad de la SDS/Número Directores y Coordinadores de la SDS que contestaron el cuestionario de evaluación)	Promedio Anual	Estratégico Eficacia	La conducción de las actividades de los Directores, Coordinadores y Jefes de Departamento es eficiente conforme a sus atribuciones y funciones.	Cuestionario Formulario de evaluación aplicado a directores: Grado de apoyo de los servicios administrativos en el logro de objetivos y metas operativas de la SDS. Archivos administrativos de reporte de avance de MIR de la SDS	C	C	C	C	C
Propósito												
Personal de las áreas operativas y administrativas la Secretaría de Desarrollo Sustentable cuenta con equipo suficiente y actualizado y con sistemas para el manejo de la información y sus procesos.a través del desarrollo, administración, soporte técnico de los sistemas, equipos de cómputo y de comunicación	Calificación promedio de satisfacción en materia de los servicios de equipo y servicios indormáticos y de comunicación	Mide el grado de cumplimiento de las atribuciones institucionales establecidas medida a través de un cuestionario de evaluación de la satisfacción de los servicios otorgados aplicadas a las áreas (direcciones y coordinaciones).	(Sumatoria de calificaciones de satisfacción obtenidas /Número Direcciones y coordinaciones de las SDS que contestó el cuestionario de evaluación)	Promedio Anual	Estratégico Eficacia	Las áreas de la Secretaría responden en tiempo, en forma y con objetividad el cuestionario aplicado.	Cuestionario de evaluación de satisfaccion diseñado y aplicado a las áreas por el Departamento de Infoormática	C	C	C	C	C
Componente												
C1. Los servidores de la Secretaría de Desarrollo Sustentable se actualizan en tiempo y forma.	Promedio de actualizaciones por servidores	Mide la eficacia en la actualización de servidores de la SDS a través de licenciamiento Oracle y con ello su eficiencia en el servicio de servidores de la SDS.	Actualizaciones de servidores aplicadas/Total de servidores existentes	Promedio Anual	Gestión Eficacia	Se adquieran los licenciamientos para actualizar los servidores existentes se hace un uso adecuado de las red por parte del personal.	Bitácora de Administración y Configuración de Servidores los cual se encuentran en los registros administrativos físicos y digitales del Departamento de Informática.	C	C	C	C	C
C1. Los servidores de la Secretaría de Desarrollo Sustentable se actualizan en tiempo y forma.	Porcentaje de capacidad de almacenamiento de los servidores de la SDS ocupada.	Mide la capacidad de almacenamiento de los servidores para resguardar la información generada en la SDS.	(Capacidad de los servidores de la SDS ocupada/Total de Capacidad de los servidores de la SDS)* 100	Porcentaje Anual	Gestión Eficacia	Se tenga presupuesto para que se adquieran los licenciamientos para actualizar los servidores existentes brindando confiabilidad para el resguardo de la información.	Bitácora de Administración y Configuración de Servidores los cual se encuentran en los registros administrativos físicos y digitales del Departamento de Informática..	C	C	C	C	C

Nota: Las metas se definirán hasta la publicación definitiva del Presupuesto de Egresos 2021 en el Periódico Oficial

*Nomenclaturas: 1.- Características del indicador: C = Claro, R = Relevante, E= Económico, M = Monitoreable y A= Adecuado.
2.- Valoración Características del indicador: C = Cumple, CP = Cumple Parcialmente y NC = No Cumple

GOBIERNO DEL ESTADO DE NAYARIT

PRESUPUESTO DE EGRESOS DEL ESTADO DE NAYARIT 2021

PRESUPUESTO BASADO EN RESULTADOS

MATRIZ DE INDICADORES PARA RESULTADOS (MIR)

DEPENDENCIA:	SECRETARIA DE DESARROLLO SUSTENTABLE (SDS)	MIR SDS

PED 2017-2021 CLAVE FUNCIONAL

O. EST	O. ESP.		FIN	FUN	SF	M	PP	NOMBRE DEL PROGRAMA PRESUPUESTARIO (PP)	PP principal	PP Indirecto	Gasto Corriente	Gasto Invers.
			01	05	02	M	031	**Gestión Responsable y Transparente de los Recursos Públicos (Informática)**	X		X	

Nombre de Beneficiarios:

Nivel/Resumen Narrativo	Nombre del Indicador	Definición	Fórmula	Unidad de Medida / Frecuencia	Tipo de Indicador/ Dimensión a medir	Supuestos	Medios de verificación	Características del Indicador*				
C1. Los servidores de la Secretaría de Desarrollo Sustentable se actualizan en tiempo y forma.	Porcentaje de reportes de fallas de red recibidas resueltas	Mide la atención de fallas reportadas de la red por parte del personal de la SDS	(Total de reportes de fallas de red recibidas resueltas hasta en 20 minutos / Total de reportes de fallas de red recibidas)* 100	Porcentaje / Trimestral	Gestión / Eficiencia	Se reciban reportes de fallas de la red y sean solucionadas en el menor tiempo posible para brindar un buen servicio y no obstaculicen el trabajo de los usuarios.	Bitácora de fallas de la red recibidas y atendidas las cuales se encuentran en los registros administrativos físicos y digitales del Departamento de Informática.	C	C	C	C	C
C2. Información de la red en dispositivos internos y externos de la SDS respaldada.	Porcentaje de respaldos de la red en dispositivos internos y externos de la SDS realizados	Este indicador mide el nivel de seguridad de resguardo digital de la información de la sds.	(Número de respaldos de la red en dispositivos internos y externos de la SDS realizados / Número de respaldos de la red en dispositivos internos y externos de la SDS necesarios)* 100	Porcentaje / Anual	Gestión / Eficacia	El personal de Informática realiza los respaldos programados de los servidores existentes en la SDS, brindando confianza de que la información digitalizada en la red se encuentra resguardada.	Bitácora de respaldos realizados de los Servidores los cuales se encuentran en los registros administrativos físicos y digitales del Departamento de Informática.	C	C	C	C	C
C3. Usuarios de acceso a la red y de sistemas informáticos administrados.	Porcentaje de usuarios de acceso a la red y sistemas internos y externos existentes	Mide el control de acceso a usuarios internos y externos a la red y a sistemas por parte del personal de la SDS y de otras dependencias y de acuerdo con sus funciones.	(Total de usuarios de acceso a la red y sistemas internos y externos existentes / Total de usuarios de acceso a la red y sistemas internos y externos existentes requeridos)* 100	Porcentaje / Trimestral	Gestión / Eficacia	Se tiene un control de usuarios de la red los cuales son responsables y realizan un uso adecuado de los Sistemas y de la Red	Bitácora y relación del uso de la red por parte del personal y este se encuentra en los registros administrativos físicos y digitales del Departamento de Informática.	C	C	C	C	C
C4. Página web de la Secretaría de Desarrollo Sustentable con identidad oficial e información creada y/o actualizada.	Eficiencia de la página web de la Secretaría de Desarrollo Sustentable.	Mide la capacidad de desarrollo de aplicaciones web para la página oficial de la SDS.	(Número de actualizaciones a la página web de la SDS realizadas /Número de actualizaciones a la página web de la SDS requeridas)* 100	Porcentaje / Trimestral	Gestión / Eficacia	Se cuenta con servicios de internet amplio y permanente y las políticas estatales de difusión y normatividad expedida, en materia de transparencia y acceso de información.	Bitácora de Administración y Configuración de Servidores los cuales se encuentran en los registros administrativos físicos y digitales del Departamento de Informática.	C	C	C	C	C
C5. Diseños gráficos que identifican a la Secretaría de Desarrollo Sustentable creados y entregados	Porcentaje de diseños graficos desarrollados	Mide la elaboración de diseños gráficos solicitados de identidad de la SDS, como logotipos, dípticos, trípticos, cuadernillos, tarjetería, presentaciones multimedia, entre otros.	(Número de diseños gráficos desarrollados / Número de diseños gráficos requeridos)* 100	Porcentaje / Trimestral	Gestión / Eficacia	Se reciban solicitudes para la elaboración de diseños gráficos de acuerdo a las políticas estatales de difusión y solicitudes de diseño de las áreas operativas de la SDS	Bitácora de entrevistas de Diseño Gráfico recibidas y estas encuentran en los registros administrativos físicos y digitales del Departamento de Informática.	C	C	C	C	C

Nota: Las metas se definirán hasta la publicación definitiva del Presupuesto de Egresos 2021 en el Periódico Oficial

*Nomenclaturas: 1.- Características del indicador: C = Claro, R = Relevante, E= Económico, M = Monitoreable y A = Adecuado.
2.- Valoración Características del indicador: C = Cumple, CP = Cumple Parcialmente y NC = No Cumple

GOBIERNO DEL ESTADO DE NAYARIT

PRESUPUESTO DE EGRESOS DEL ESTADO DE NAYARIT 2021

PRESUPUESTO BASADO EN RESULTADOS

MATRIZ DE INDICADORES PARA RESULTADOS (MIR)

0669

DEPENDENCIA:	SECRETARIA DE DESARROLLO SUSTENTABLE (SDS)	MIR SDS

PED 2017-2021 CLAVE FUNCIONAL

O. EST	O. ESP.		FIN	FUN	SF	M	PP	NOMBRE DEL PROGRAMA PRESUPUESTARIO (PP)	PP principal	PP Indirecto	Gasto Corriente	Gasto Invers.
			01	05	02	M	031	**Gestión Responsable y Transparente de los Recursos Públicos (Informática)**	X		X	

Nombre de Beneficiarios:

Nivel/Resumen Narrativo	Nombre del Indicador	Definición	Fórmula	Unidad de Medida / Frecuencia	Tipo de indicador/ Dimensión a medir	Supuestos	Medios de verificación	Características del indicador*				
C6. Creación y actualización de sistemas informáticos para el manejo de los procedimientos, funciones y operatividad que se realizan en la Secretaría de Desarrollo Sustentable realizados	Porcentaje de creaciones y actualizaciones de sistemas informáticos realizados en relación a los requeridos	Mide el grado de atención de requerimientos de la SDS de creación y acualizaciones de sistemas para la eficiencia de las funciones institucionales	(Número de creaciones y actualizaciones de sistemas informáticos realizados / Número de creaciones y actualizaciones de sistemas informáticos requeridos)* 100	Porcentaje Anual	Gestión Eficacia	Existan requerimientos de desarrollo de sistemas informáticos de las áreas operativas y directivos de la SDS	Oficios Solicitudes, entrevistas y Carta de aceptación y/o liberación de sistemas los cuales se encuentran en los registros administrativos físicos y digitales del Departamento de Informática.	C	C	C	C	C
C7. Mantenimiento preventivo y correctivo al equipo informático y de comunicación aplicado	Porcentaje de acciones de mantenimiento correctivo y preventivo realizado por equipo informático y de comunicación de la SDS	Mide el grado de mantenimiento realizado a los equipos informáticos y de comunicación sustentando y ampliando la vida útil de la infraestructura de tecnologías de la información y comunicaciones al servicio de la SDS.	(Mantenimiento correctivo y preventivo realizados/Numero de equipos informáticos y comunicación)* 100	Porcentaje Trimestral	Gestión Eficacia	Se realizan las acciones de mantenimiento preventivo y correctivo para que el personal operativo de la SDS a efecto de brindar un servicio de calidad a los usuarios.	Bitácora de Soporte Técnico, documentos y registros administrativos que se tienen resguardados por el Departamento de Informática en sus archivos tanto digitales como físicos.	C	C	C	C	C
C8.Capacitación, asesorías, apoyos y soporte técnico en materia de manejo y aplicación de equipo, red y sistemas informáticos otorgadas	Porcentaje de Solicitudes de capacitación asesorías, apoyos y soporte técnico en materia de manejo y aplicación de equipo, red y sistemas informáticos atendidas	Mide el grado de atención al personal operativo y administrativo en materia de manejo de equipo, sistemas y red informatica	(No. de solicitudes de capacitación asesorías, apoyos y soporte técnico atendidas / No. de solicitudes de capacitación asesorías, apoyos y soporte técnico recibidas)* 100	Porcentaje Trimestral	Gestión Eficacia	Se reciban solicitudes de capacitación por parte del personal operativo de la SDS para realizar un uso adecuado de los equipos informáticos y 'los equipos adquirido son de calidad	Listas de asistencia del personal que asiste a los cursos para el buen manejo del equipo de informática las cuales se encuentran en los registros administrativos físicos y digitales del Departamento de Informática.	C	C	C	C	C

Actividades

								C	R	E	M	A
C1.A1. Revisión periódica de los servidores de la Secretaría de Desarrollo Sustentable para garantizar el la capacidad de almacenamiento que se genera dentro de las unidades administrativas.	Porcentaje de bitácoras de revisión periódica de los servidores realizadas	Mide que existan un control de revisión periódica de servidores a través de registros en bitácoras	(Bitácoras de revisión periódica de los servidores realizadas/ bitácoras de revisión periódica de los servidores programadas)* 100	Porcentaje Trimestral	Gestión Eficacia	Exista presupuesto para realizar las revisiones programadas de los servidores y el pago de licenciamientos respectivos y se tenga la bitácora respectiva.	Bitácora de revisiones realizadas de Servidores los cuales se encuentran en los registros administrativos físicos y digitales del Departamento de Informática.	C	C	C	C	C

Nota: Las metas se definirán hasta la publicación definitiva del Presupuesto de Egresos 2021 en el Periódico Oficial

*Nomenclaturas: 1.- Características del indicador: C = Claro, R = Relevante, E= Económico, M = Monitoreable y A = Adecuado.
2.- Valoración Características del indicador: C = Cumple, CP = Cumple Parcialmente y NC = No Cumple

GOBIERNO DEL ESTADO DE NAYARIT

PRESUPUESTO DE EGRESOS DEL ESTADO DE NAYARIT 2021

PRESUPUESTO BASADO EN RESULTADOS

MATRIZ DE INDICADORES PARA RESULTADOS (MIR)

DEPENDENCIA:	SECRETARIA DE DESARROLLO SUSTENTABLE (SDS)	MIR SDS

PED 2017-2021 CLAVE FUNCIONAL

O. EST	O. ESP.		FIN	FUN	SF	M	PP	NOMBRE DEL PROGRAMA PRESUPUESTARIO (PP)	PP principal	PP Indirecto	Gasto Corriente	Gasto Invers.
			01	05	02	M	031	**Gestión Responsable y Transparente de los Recursos Públicos (Informática)**	X		X	

Nombre de Beneficiarios:

Nivel/Resumen Narrativo	Nombre del Indicador	Definición	Fórmula	Unidad de Medida / Frecuencia	Tipo de Indicador/ Dimensión a medir	Supuestos	Medios de verificación	Características del Indicador*				
C2.A1 .VIII. Realización de respaldos de la información diaria contenida en los equipos servidores de la Secretaría de Desarrollo Sustentable	Porcentaje de respaldos en red y dispositivos realizados	Mide la responsabilidad de realizar respaldos de la información de la SDS.	(Número de respaldos en red y dispositivos realizados / Total de respaldos en red y dispositivos programados)* 100	Porcentaje / Trimestral	Gestión / Eficacia	Exista la capacidad en la red para realizar los respaldos programados.	Bitácora de resguardos realizados de los Servidores los cuales se encuentran en los registros administrativos físicos y digitales del Departamento de Informática.	C	C	C	C	C
C3.A1. Realización de informes para conocer el uso de la red y sistemas informáticos por parte del personal de la Secretaría de Desarrollo Sustentable.	Porcentaje de reportes del uso de la red y sistemas informaticos realizados.	Mide la eficiencia en la realización de informes del uso de la red y sistemas informáticos por el personal.	(Número de reportes del uso de la red y sistemas informáticos realizados/Número reportes del uso de la red y sistemas informáticos requeridos)* 100	Porcentaje / Trimestral	Gestión / Eficacia	Existan reportes del uso de la red y sistemas informáticos.	Bitácora reportes del uso de la red la cual se encuentran en los registros administrativos físicos y digitales del Departamento	C	C	C	C	C
C4.A1. Actualización la página web de la Secretaría	Porcentaje de actualización de la pagina web realizada.	Se miden los resultados actualizaciones realizadas de la pagina web.	(Número de actualizaciones de la pagina werb realizadas/Número de actualizaciones de la pàgina web programadas)* 100	Porcentaje / Trimestral	Gestión / Eficacia	Se programan actualizaciones a la pagina web de la SDS.	Bitácora de actualizaciones llevadas a cabo de la página web la cual se encuentran en los registros administrativos físicos y digitales del Departamento de Informática.	C	C	C	C	C
C5.A1. Realización oportuna de los diseños graficos solicitados.	Porcentaje de atención de solicitudes de diseños graficos.	Mide la oportuna atención de las solicitudes de diseño.	(Número de solicitudes de diseño gráficos atendidas/Número total de solicitudes de diseño gráfico recepcionadas)* 100	Porcentaje / Trimestral	Gestión / Eficacia	Existan solicitudes de diseños gráficos.	Bitácora de solicitudes los cuales se encuentran en los registros administrativos físicos y digitales del Departamento	C	C	C	C	C
C6.A1.Atención oportuna de las necesidades de automatización de las unidades administrativas de la Secretaría mediante la planeación, organización, dirección, desarrollo y evaluación en la ejecución de los sistemas, programas, procedimientos y funciones.	Porcentaje de solicitudes de las unidades administrativas atendidas	Mide el grado de atención que se les da a las solicitudes de las Unidades Administrivas para el desempeño de sus funciones.	(Número de solicitudes atendidas en tiempo y forma de las Unidades Admvas conforme a normatividad./Número total de solicitudes de las Unidades Administrativas)* 100	Porcentaje / Anual	Gestión / Eficacia	Existan solicitudes de las unidades administrativas	Bitácora de solicitudes por parte del personal las cuales se encuentran en los registros administrativos físicos y digitales del Departamento de Informática.	C	C	C	C	C

0570

Nota: Las metas se definirán hasta la publicación definitiva del Presupuesto de Egresos 2021 en el Periódico Oficial

*Nomenclaturas: 1.- Características del Indicador: C = Claro, R = Relevante, E= Económico, M = Monitoreable y A = Adecuado.
2.- Valoración Características del Indicador: C = Cumple, CP = Cumple Parcialmente y NC = No Cumple

GOBIERNO DEL ESTADO DE NAYARIT

PRESUPUESTO DE EGRESOS DEL ESTADO DE NAYARIT 2021

PRESUPUESTO BASADO EN RESULTADOS

MATRIZ DE INDICADORES PARA RESULTADOS (MIR)

1190

DEPENDENCIA:	SECRETARIA DE DESARROLLO SUSTENTABLE (SDS)	MIR SDS

PED 2017-2021 CLAVE FUNCIONAL

O. EST	O. ESP.		FIN	FUN	SF	M	PP	NOMBRE DEL PROGRAMA PRESUPUESTARIO (PP)	PP principal	PP indirecto	Gasto Corriente	Gasto Invers.
			01	05	02	M	031	**Gestión Responsable y Transparente de los Recursos Públicos (Informática)**	X		X	
Nombre de Beneficiarios:												

Nivel/Resumen Narrativo	Nombre del Indicador	Definición	Fórmula	Unidad de Medida / Frecuencia	Tipo de Indicador/ Dimensión a medir	Supuestos	Medios de verificación	Características del indicador*				
C6.A2. Realización de sistemas y actualización de programas y procesos susceptibles de sistematizar y automatizar a la Secretaría	Porcentaje de sistemas informaticos implementados	Mide la atención de eficientar los programas y procesos para automatizar la SDS.	(Numero de sistemas informáticos implementados/Sistemas informáticos requeridos)* 100	Porcentaje / Anual	Gestión / Eficacia	Existan solicitudes de las unidades administrativas para realizar sistemas informaticos.	Bitácora en las que se registran las solicitudes de sistemas informáticos los cuales se encuentran en los registros administrativos físicos y digitales del Departamento de Informática.	C	C	C	C	C
C6.A3- Implementación de nuevas opciones de procedimientos relativos a los sistemas operativos y paquetes de uso generalizado, auditando los equipos pare que no exista la posibilidad de que se instalen paquetes no autorizados.	Porcentaje de paquetes de software instalados.	Mide la autencididad del software instalado en los equipos de la SDS.	(Número paquetes de software autorizado instalado/Número total de equipos existentes)* 100	Porcentaje / Trimestral	Gestión / Eficacia	Se auditan equipos y se requieran instalarse software autorizado.	Registros administrativos físicos y digitales sobre la autenticidad del software instalado en el quipo de la SDS, y que se encuentran en el Departamento de Informática.	C	C	C	C	C
C7.A1.Realización del mantenimiento preventivo y/o correctivo al equipo de cómputo y llevar una bitácora por cada equipo para el registro de las diferentes reparaciones o adecuaciones a los mismos;	Servicios de Soporte técnico brindados.	Mide la eficiencia de los servicios de soporte técnico atendidos para el buen funcionamiento de los equipos informáticos.	(Número de servicios de soporte técnico brindados/Número de servicios de soporte técnico recepcionado)* 100	Porcentaje / Trimestral	Gestión / Eficacia	Se requieran servicios de soporte técnico en los equipos.	Bitácora de servicios de soporte técnico realizados que se encuentran en los registros administrativos físicos y digitales del Departamento de Informática.	C	C	C	C	C
C7.A1.Realización del mantenimiento preventivo y/o correctivo al equipo de cómputo y llevar una bitácora por cada equipo para el registro de las diferentes reparaciones o adecuaciones a los mismos;	Porcentaje de informes técnicos realizados	Mide los informes técnicos realizados en los equipos revisados.	(Número de informes técnicos realizados/Número de informes de servicios técnicos requeridos)* 100	Porcentaje / Trimestral	Gestión / Eficacia	Se realizan los informes de soporte técnico solicitados.	Informes técnicos que se realizan para la revisión de los equipos los cuales se encuentran en los registros administrativos físicos y digitales del Departamento de Informática.	C	C	C	C	C
C7.A2. Administración de la red de cómputo Intranet/Internet y telefonía, cuidando su integridad y efectuando el mantenimiento necesario para su óptima utilización	Eficiencia en el mantenimiento de la red de cómputo y redes de la Secretaría de Desarrollo Sustentable.	Define la eficiencia de las redes que existen en la SDS por el mantenimiento realizado.	(Mantenimiento en la redes de computo de la Secretaría de Desarrollo Sustentable realizadas /Total de redes existentes)* 100	Porcentaje / Trimestral	Gestión / Eficacia	Se requiera el mantenimiento en las redes de computo de la SDS.	Bitácora en el que se registran las veces que se realizan el mantenimiento en las redes existentes, la cual se encuentran en	C	C	C	C	C

Nota: Las metas se definirán hasta la publicación definitiva del Presupuesto de Egresos 2021 en el Periódico Oficial

*Nomenclaturas: 1.- Características del indicador: C = Claro, R = Relevante, E= Económico, M = Monitoreable y A = Adecuado.
2.- Valoración Características del indicador: C = Cumple, OP = Cumple Parcialmente y NC = No Cumple

GOBIERNO DEL ESTADO DE NAYARIT

PRESUPUESTO DE EGRESOS DEL ESTADO DE NAYARIT 2021

PRESUPUESTO BASADO EN RESULTADOS

MATRIZ DE INDICADORES PARA RESULTADOS (MIR)

DEPENDENCIA:	SECRETARIA DE DESARROLLO SUSTENTABLE (SDS)	MIR SDS

PED 2017-2021 CLAVE FUNCIONAL

O. EST	O. ESP.		FIN	FUN	SF	M	PP	NOMBRE DEL PROGRAMA PRESUPUESTARIO (PP)	PP principal	PP indirecto	Gasto Corriente	Gasto Invers.
			01	05	02	M	031	**Gestión Responsable y Transparente de los Recursos Públicos (Informática)**	X		X	

Nombre de Beneficiarios:

Nivel/Resumen Narrativo	Nombre del Indicador	Definición	Fórmula	Unidad de Medida / Frecuencia		Tipo de Indicador/ Dimensión a medir	Supuestos	Medios de verificación	Características del Indicador*				
								los registros administrativos físicos y digitales del Departamento de Informática.					
C8.A1. Realización de acciones de asesoría y capacitación en materia de datos y de voz, que requieran las diversas unidades administrativas de la Secretaría;	Porcentaje de asesorías realizadas en materia de datos y de voz	Mide las asesorías impartidas en materia datos y de voz realizadas	(Número de asesorías en materia de datos y de voz realizadas/Número de asesorías en materia de datos y de voz solicitadas)* 100	Porcentaje	Trimestral	Gestión / Eficacia	El personal de la SDS, Solicita asesorías o capacitación en materia de datos y de voz.	Documentos de solicitud de capacitación en materia de datos los cuales se encuentran en los registros administrativos físicos y digitales del Departamento de Informática.	C	C	C	C	C

Nota: Las metas se definirán hasta la publicación definitiva del Presupuesto de Egresos 2021 en el Periódico Oficial

*Nomenclaturas: 1.- Características del indicador: C = Claro, R = Relevante, E= Económico, M = Monitoreable y A = Adecuado.
2.- Valoración Características del indicador: C = Cumple, CP = Cumple Parcialmente y NC = No Cumple

0672

GOBIERNO DEL ESTADO DE NAYARIT

PRESUPUESTO DE EGRESOS DEL ESTADO DE NAYARIT 2021

PRESUPUESTO BASADO EN RESULTADOS

MATRIZ DE INDICADORES PARA RESULTADOS (MIR)

DEPENDENCIA:	SECRETARIA DE DESARROLLO SUSTENTABLE (SDS)	MIR SDS

PED 2017-2021 CLAVE FUNCIONAL

O. EST	O. ESP.		FIN	FUN	SF	M	PP	NOMBRE DEL PROGRAMA PRESUPUESTARIO (PP)	PP principal	PP Indirecto	Gasto Corriente	Gasto Invers.
			01	05	02	M	031	**Gestión Responsable y Transparente de los Recursos Públicos (Recursos Financieros)**	X		X	

Nombre de Beneficiarios:

Nivel/Resumen Narrativo	Nombre del Indicador	Definición	Fórmula	Unidad de Medida / Frecuencia	Tipo de Indicador/ Dimensión a medir	Supuestos	Medios de verificación	Características del indicador*				
								C	R	E	M	A
Fin												
Contribuir a que la Secretaría de Desarrollo Sustentable (SDS) realice sus actividades y cumpla su metas y objetivos con mayor eficiencia en conformidad a sus funciones y atribuciones normativas, a través de la mejora de los servicio administrativos de apoyo otorgados a sus áreas operativas	Promedio de calificación del Grado de apoyo de los servicios administrativos en el logros de objetivos y metas operativas de la SDS	Mide el grado de cumplimiento de las atribuciones institucionales establecidas del área administrativa de la SDS, medida a través de un cuestionario de evaluación de los servicios otorgados aplicado a directores y coordinadores.	(Sumatoria de calificaciones obtenidas sobre el Grado de apoyo de los servicios administrativos en la operatividad de la SDS/Número Directores y coordinadores de la SDS que contestaron el cuestionario de evaluación)	Promedio Anual	Estratégico Eficiencia	La conducción de las actividades de los Directores, Coordinadores y Jefes de Departamento es eficiente conforme a sus atribuciones y funciones	Cuestionario Formulario de evaluación aplicado a directores: Grado de apoyo de los servicios administrativos en el logro de objetivos y metas operativas de la SDS	C	C	C	C	C
Propósito												
Las áreas administrativas de la SDS reciben la suficiencia financiera reaquerida para el desarrollo de sus actividades de acuerdo a las atribuciones vigentes que tiene la SDS.	Variación porcentual de aplicación del presupuesto asignado a la Secretaría de Desarrollo Sustentable	Mide la eficiencia en como se aplicó el presupuesto operativo asignado a la Secretaría de Desarrollo Sustentable	((Gasto de operación ejercido el año actual/Gasto de operación ejercido el año anterior)-1)* 100	Porcentaje Anual	Estratégico Eficiencia	Exista disponibilidad de recursos presupuestales de parte de la Secretaría de Administración y Finanzas	Reportes del gasto ejercido elaborados y que se envían a las instancias respectivas y que se encuentran resguardados en los archivos físicos y digitales del Departamento de Recursos Financieros.	C	C	C	C	C
Las áreas administrativas de la SDS reciben la suficiencia financiera reaquerida para el desarrollo de sus actividades de acuerdo a las atribuciones vigentes que tiene la SDS.	Porcentaje de Monto asignado en el Presupuesto a la SDS año actual	Permite verificar si se integró el presupuesto de acuerdo a la Normatividad vigente tomando en consisderación la integración del POA-PbR por área	(Total Monto asignado en el Presupuesto a la SDS año actual/Total Monto solicitado por la SDS para incluirse en el Presupuesto)* 100	Porcentaje Anual	Estratégico Eficiencia	Exista disponibilidad de recursos presupuestales de parte de la Secretaría de Administración y Finanzas	Reportes del gasto ejercido elaborados y que se envían a las instancias respectivas y que se encuentran resguardados en los archivos físicos y digitales del Departamento de Recursos Financieros.	C	C	C	C	C
Componente												
C1. Integración del Presupuesto de Egresos para la Secretaría de Desarrollo Sustentable Completo	Porcentaje áreas de la SDS a las que se les solicitó su presupuesto para resultados integradas en el presupuesto de egreso	Permite verificar si se integró el presupuesto de acuerdo a la Normatividad vigente tomando en consisderación la integración del POA-PbR por área	(No. de áreas de la SDS a las que se les solicitó su presupuesto basado en resultados/No. De áreas de la SDS integradas en el presupuesto de egresos)* 100	Porcentaje Anual	Gestión Eficiencia	Las áreas de la SDS envian en tiempo y en forma sus propuesta presupuestal soportadas en sus POA-PBR de gasto corriente y de inversión	ANTEPROYECTO DE PRESUPUESTO, Archivos administrativos del Departamento de Recursos	C	C	C	C	C

Nota: Las metas se definirán hasta la publicación definitiva del Presupuesto de Egresos 2021 en el Periódico Oficial

*Nomenclaturas: 1.- Características del indicador: C = Claro, R = Relevante, E= Económico, M = Monitoreable y A = Adecuado.
2.- Valoración Características del indicador: C = Cumple, CP = Cumple Parcialmente y NC = No Cumple

GOBIERNO DEL ESTADO DE NAYARIT

PRESUPUESTO DE EGRESOS DEL ESTADO DE NAYARIT 2021

PRESUPUESTO BASADO EN RESULTADOS

MATRIZ DE INDICADORES PARA RESULTADOS (MIR)

DEPENDENCIA:	SECRETARIA DE DESARROLLO SUSTENTABLE (SDS)	MIR SDS

PED 2017-2021 CLAVE FUNCIONAL

O. EST	O. ESP.		FIN	FUN	SF	M	PP	NOMBRE DEL PROGRAMA PRESUPUESTARIO (PP)	PP principal	PP indirecto	Gasto Corriente	Gasto Invers.
			01	05	02	M	031	**Gestión Responsable y Transparente de los Recursos Públicos (Recursos Financieros)**	X		X	

Nombre de Beneficiarios:

Nivel/Resumen Narrativo	Nombre del Indicador	Definición	Fórmula	Unidad de Medida / Frecuencia		Tipo de Indicador/ Dimensión a medir	Supuestos	Medios de verificación	Características del Indicador*				
C2. Se autorizan transferencias de recursos cuando se requieran en forma oportuna.	Porcentaje de transferencias autorizadas	Mide la eficiencia en la gestión de realizar transferencias de recursos.	(Número de transferencias de recursos realizadas/Número de trasnferencias solicitadas)* 100	Porcentaje	Trimestral	Gestión / Eficacia	Se requiera realizar transferencias de recursos por parte de la autoridad competente de la SDS.	OFICIOS Y CÉDULAS DE ADECUACIONES,- que se encuentran y que se encuentran resguardados en los archivos físicos y digitales del Departamento de Recursos Financieros.	C	C	C	C	C
C3. Se recuperan los Fondos Revolventes en forma eficaz y oportuna	Porcentaje de tiempo en recuperación de fondos revolventes	Mide la eficacia en recuperar fondos revolventes y Porcentaje de tiempo en recuperación de fondos revolventes	(Número de días promedio transcurridos desde la solicitud de documentos comprobatorios hasta su entrega/Número de días mínimos requeridos para la entrega del recurso del fondo)* 100	Porcentaje	Trimestral	Gestión / Eficacia	Se comprueban en tiempo y forma los gastos para la recuperación de fondos revolventes por parte del Departamento de Recursos Financieros.	Solicitudes de comprobación de gastos para la recuperación de fondos y estos y que se encuentran resguardados en los archivos físicos y digitales del Departamento de Recursos Financieros.	C	C	C	C	C
C4. Los pagos de las facturas a proveedores se realizan en tiempo y forma.	Porcentaje de facturas pagadas a proveedores en tiempo y forma	Mide el grado de atención que se tiene en el pago de compromisos financieros con proveedores	(Número de facturas pagadas a proveedores en tiempo y forma/Número de facturas recibidas de los proveedores)* 100	Porcentaje	Trimestral	Gestión / Eficacia	Existan compras realizadas por la SDS y los proveedores emitan facturas que cubrir.	Las Facturas recibidas por los proveedores que se encuentran en el Departamento de Recursos	C	C	C	C	C
C5. Los usuarios autorizados de la Secretaría de Desarrollo Sustentable recibe su pago de viáticos en forma veraz y oportuna.	Porcentaje de necesidades de viajes con viáticos que fueron solicitados atendidos satisfactoriamente	Mide la capacidad económica para pagar viáticos a los usuarios beneficiarios.	(No. de necesidades de viajes con viáticos que fueron solicitados y fueron cubiertos satisfactoriamente/No. de necesidades de viajes con viáticos que fueron solicitados)* 100	Porcentaje	Trimestral	Gestión / Eficiencia	El personal de la SDS realiza trámites de solicitud de pago de viáticos	Avisos de Comisión de salidas realizadas por el personal de la SDS y que se que se encuentran resguardados en los archivos físicos y digitales del Departamento de Recursos Financieros.	C	C	C	C	C
C6. Los informes del gasto ejercido se entregan en forma eficiente a las instancias correspondientes.	Porcentaje de informes trimestrales de gasto ejercido entregados	Mide la elaboración de informes del gasto ejercido.	(Número de informes de gasto ejercido entregados/Número de informes de gastos ejercidos solicitados)* 100	Porcentaje	Trimestral	Gestión / Eficacia	Se realizan los informes programados del gasto ejercido	Informes elaborados del gasto ejercido y que se y que se encuentran resguardados en los archivos físicos y digitales del Departamento de	C	C	C	C	C

Nota: Las metas se definirán hasta la publicación definitiva del Presupuesto de Egresos 2021 en el Periódico Oficial

*Nomenclaturas: 1.- Características del Indicador: C = Claro, R = Relevante, E= Económico, M = Monitoreable y A = Adecuado.
2.- Valoración Características del Indicador: C = Cumple, CP = Cumple Parcialmente y NC = No Cumple

GOBIERNO DEL ESTADO DE NAYARIT

PRESUPUESTO DE EGRESOS DEL ESTADO DE NAYARIT 2021

PRESUPUESTO BASADO EN RESULTADOS

MATRIZ DE INDICADORES PARA RESULTADOS (MIR)

0675

DEPENDENCIA:	SECRETARIA DE DESARROLLO SUSTENTABLE (SDS)	MIR SDS

PED 2017-2021 CLAVE FUNCIONAL

O. EST	O. ESP.		FIN	FUN	SF	M	PP	NOMBRE DEL PROGRAMA PRESUPUESTARIO (PP)	PP principal	PP indirecto	Gasto Corriente	Gasto Invers.
			01	05	02	M	031	**Gestión Responsable y Transparente de los Recursos Públicos (Recursos Financieros)**	X		X	

Nombre de Beneficiarios:

Nivel/Resumen Narrativo	Nombre del indicador	Definición	Fórmula	Unidad de Medida / Frecuencia		Tipo de indicador/ Dimensión a medir	Supuestos	Medios de verificación	Caracteristicas del indicador*				
								Recursos Financieros.					
Actividades									C	R	E	M	A
C1.A1. Integración y entrega del presupuesto calendarizado en los términos previstos en la normativa de la materia	Porcentaje del cumplimiento del Presupuesto calendarizado.	Muestra integración y entrega del presupuesto calendarizado de acuerdo a la Normativa vigente.	(Monto ejercido por periodo/Monto presupuestado por periodo)* 100	Porcentaje	Trimestral	Gestión / Eficacia	Existe presupuesto asignado para la SDS y este se ejerza de acuerdo a la calendarización realizada para ejercer dicho presupuesto.	Presupuesto de Egresos del Estado de Nayarit. Calendarización de ejercicio del gasto y este se encuentran resguardados en los archivos físicos y digitales del Departamento de Recursos Financieros.	C	C	C	C	C
C1.A2. Realización de gestiones ante la Secretaría de Administración y Finanzas del Gobierno del Estado para la entrega de recursos asignados a la Secretaría y de programas especiales.	Porcentaje de gestiones para la entrega de recursos asignados a la Secretaría y de programas especiales resueltas	Mide la eficiente coordinación entre la Secretaría de Finanzas y la Secretaría de Desarrollo Sustentable en la entrega de recursos asignados a la Secretaría y de programas especiales .	(No. de gestiones resueltas/No. de gestiones realizadas)* 100	Porcentaje	Trimestral	Gestión	Se realizan las gestiones para que se realicen las las asignaciones en tiempo y forma.	Archivos administrativos y que se encuentran resguardados en los archivos físicos y digitales del Departamento de Recursos	C	C	C	C	C
C1.A3. Realización trámites para la apertura de las cuentas bancarias necesarias para el manejo de los recursos asignados a la Secretaría	Porcentaje de cuentas bancarias aperturadas	Mide la eficiencia en la gestión para aperturar cuentas bancarias	(Número de cuentas bancarias aperturadas/Número de cuentas solicitadas)* 100	Porcentaje	Trimestral	Gestión / Eficacia	La autoridad competente realiza solicitudes de aperturas de cuentas para el ejercicio del gasto.	Oficios de Solicitud de aperturas de cuentas los cuales se encuentran resguardados en los archivos físicos y digitales del Departamento de Recursos Financieros.	C	C	C	C	C
C2. A1. Participación en el ámbito de su competencia, en las transferencias presupuestales entre partidas requeridas	Porcentaje de partidas a las cuales se les hizo transferencia de recursos.	Se refiere a la atención que se les brinda a las solicitudes de transferir recursos a las partidas que se necesita.	(Número de partidas a las cuales se les hizo transferencia de recursos /Número total de partidas asignadas a la SDS)* 100	Porcentaje	Semestral	Gestión / Eficacia	La autoridad competente solicita transferencia de recursos a las partidas de que integran el presupuesto de la SDS.	Los oficios y cédulas de adecuaciones de los recursos a las partidas y que se encuentran resguardados en los archivos físicos y digitales del Departamento de Recursos Financieros.	C	C	C	C	C

Nota: Las metas se definirán hasta la publicación definitiva del Presupuesto de Egresos 2021 en el Periódico Oficial

*Nomenclaturas: 1.- Características del indicador: C = Claro, R = Relevante, E= Económico, M = Monitoreable y A = Adecuado.
2.- Valoración Características del indicador: C = Cumple, CP = Cumple Parcialmente y NC = No Cumple

GOBIERNO DEL ESTADO DE NAYARIT

PRESUPUESTO DE EGRESOS DEL ESTADO DE NAYARIT 2021

PRESUPUESTO BASADO EN RESULTADOS

MATRIZ DE INDICADORES PARA RESULTADOS (MIR)

DEPENDENCIA:	SECRETARIA DE DESARROLLO SUSTENTABLE (SDS)	MIR SDS

PED 2017-2021 CLAVE FUNCIONAL

O. EST	O. ESP.		FIN	FUN	SF	M	PP	NOMBRE DEL PROGRAMA PRESUPUESTARIO (PP)	PP principal	PP indirecto	Gasto Corriente	Gasto Invers.
			01	05	02	M	031	**Gestión Responsable y Transparente de los Recursos Públicos (Recursos Financieros)**	X		X	

Nombre de Beneficiarios:

Nivel/Resumen Narrativo	Nombre del Indicador	Definición	Fórmula	Unidad de Medida / Frecuencia	Tipo de Indicador/ Dimensión a medir	Supuestos	Medios de verificación	Características del Indicador*				
C2.A2. Gestión, control y elaboración de transferencias electrónicas y manejo de la banca electrónica en general para el pago de proveedores de bienes y servicios	Porcentaje de trasnferencias realizadas a través de la banca electrónica	Define la correcta realización de transferencias electronicas.	(Número de transferencias electrónicas realizadas/Número de transferencias electrónicas programadas)* 100	Porcentaje / Trimestral	Gestión / Eficacia	La autoridad competente de la SDS requiera realizar para el funcionamiento presupuestal de la SDS transferencias electrónicas	Registro de transferencias realizadas, las cuales se y que se encuentran resguardados en los archivos físicos y digitales del Departamento de Recursos Financieros.	C	C	C	C	C
C3.A1. Gestión, control, y reposición de fondos revolventes de acuerdo a la normativa vigente, asignados a la Secretaría.	Porcentaje de fondos revolventes recuperados	Mide la eiciencia en recuperar fondos revolventes	(Número de fondos revolventes recuperados/Número de fondos que se pueden recuperar)* 100	Porcentaje / Trimestral	Gestión / Eficacia	Existan solicitudes de recuperación de fondos para ser recuperados.	Informe que se realiza sobre los fondos recuperados y que se encuentran resguardados en los archivos físicos y digitales del Departamento de Recursos Financieros.	C	C	C	C	C
C4.A1.Realización de pagos de adquisiciones, servicios o impuestos ante la instancia correspondiente;	Porcentaje de cumplimiento de compromiso de obligaciones financieras de la SDS.	Mide el grado de cumplimiento de las obligaciones financieras de la SDS.	(Número de adquisiciones mas servicios mas impuestos pagados/Número de adquisiciones mas servicios mas impuestos programados a pagar)* 100	Porcentaje / Trimestral	Gestión / Eficacia	Existan obligaciones financieras por parte de la SDS que se tengan que pagar.	REPORTES DE PAGO que se encuentran resguardados en los archivos físicos y digitales del Departamento de Recursos	C	C	C	C	C
C4.A2.Elaboración de tramites de órdenes de pago por gastos y adquisiciones e integración de los expedientes contables y financieros correspondientes, ante las instancias correspondientes.	Porcentaje de tramites resueltos de órdenes de pago por gastos y adquisiciones e integración de los expedientes contables y financieros correspondientes, ante las instancias correspondientes.	Mide el grado de eficiencia en el tramite de ordenes de pago ante las autodiades competentes.	(Número de trámites resueltos /Número de tramites gestionados)* 100	Porcentaje / Trimestral	Gestión / Eficacia	Se realizan trámites de ordenes de pago para las diversas obligaciones financieras de acuerdo a la normativa vigente	Expediente de los tramites realizados de ordenes de pago y que se encuentran resguardados en los archivos físicos y digitales del Departamento de Recursos Financieros.	C	C	C	C	C
C5.A1. Gestión y tramitación del pago de viáticos del personal comisionado de la Secretaría	Prorcentaje de monto de presupuesto ejercido en concepto de viáticos	Mide la solvencia económica para pago de viáticos	(Monto de presupuesto ejercido en concepto de viáticos/Monto total programado para el concepto de viáticos)* 100	Porcentaje / Trimestral	Gestión / Eficacia	Exista presupuesto asignado al concepto de viáticos que pagar al personal de la SDS.	Solicitudes de viáticos realizados por el personal de la SDS, y que se encuentran resguardados en los archivos físicos y digitales del Departamento de Recursos	C	C	C	C	C

Nota: Las metas se definirán hasta la publicación definitiva del Presupuesto de Egresos 2021 en el Periódico Oficial

*Nomenclaturas: 1.- Características del Indicador: C = Claro, R = Relevante, E= Económico, M = Monitoreable y A = Adecuado.
2.- Valoración Características del indicador: C = Cumple, CP = Cumple Parcialmente y NC = No Cumple

GOBIERNO DEL ESTADO DE NAYARIT

PRESUPUESTO DE EGRESOS DEL ESTADO DE NAYARIT 2021

PRESUPUESTO BASADO EN RESULTADOS

MATRIZ DE INDICADORES PARA RESULTADOS (MIR)

DEPENDENCIA:	SECRETARIA DE DESARROLLO SUSTENTABLE (SDS)	MIR SDS

PED 2017-2021 CLAVE FUNCIONAL

O. EST	O. ESP.		FIN	FUN	SF	M	PP	NOMBRE DEL PROGRAMA PRESUPUESTARIO (PP)	PP principal	PP Indirecto	Gasto Corriente	Gasto Invers.
			01	05	02	M	031	**Gestión Responsable y Transparente de los Recursos Públicos (Recursos Financieros)**	X		X	

Nombre de Beneficiarios:

Nivel/Resumen Narrativo	Nombre del Indicador	Definición	Fórmula	Unidad de Medida / Frecuencia		Tipo de Indicador/ Dimensión a medir	Supuestos	Medios de verificación	Características del Indicador*				
								Financieros.					
C6.A1. Realización de los registros contables y la emisión de información financiera, de conformidad con la Ley General de Contabilidad Gubernamental.	Porcentaje de Estados Financieros entregados.	Define la obligación que se tienende elaborar estados financieros periodicamente	(Estados Financieros realizados/Estados financieros programados)* 100	Porcentaje	Trimestral	Gestión / Eficacia	Se elaboran los Estados Financieros de acuerdo a las normas establecidas por las instancias correspondientes.	REPORTES DE CONTROL INTERNO que se encuentran resguardados en los archivos físicos y digitales del Departamento de Recursos	C	C	C	C	C
C6.A2. Realización de Arqueos de Caja a los Fondos Fijos;	Porcentaje de arqueos de caja correctos	Mide la eficacia en la realización de arqueos de caja	(Número de arqueos de caja correctos/Número de arqueos de caja realizados)* 100	Porcentaje	Trimestral	Gestión / Eficacia	Se realizan arqueos de caja que resulten correctos.	Documentos que comprueban los ARQUEOS DE CAJA y que se encuentran resguardados en los archivos físicos y digitales del Departamento de Recursos Financieros.	C	C	C	C	C
C6.A3. Elaboración de conciliaciones bancarias	Porcentaje de conciliaciones bancarias realizadas	Mide la realización de conciliaciones bancarias.	(Número de conciliaciones bancarias realizadas/Número de conciliaciones bancarias programadas)* 100	Porcentaje	Trimestral	Gestión / Eficacia	Se solicitan conciliaciones bancarias por parte de la autoridad competente de la SDS.	CONCILIACIONES BANCARIAS que que se encuentran resguardados en los archivos físicos y digitales del Departamento de Recursos	C	C	C	C	C

Nota: Las metas se definirán hasta la publicación definitiva del Presupuesto de Egresos 2021 en el Periódico Oficial

*Nomenclaturas: 1.- Características del indicador: C = Claro, R = Relevante, E= Económico, M = Monitoreable y A = Adecuado.
2.- Valoración Características del indicador: C = Cumple, CP = Cumple Parcialmente y NC = No Cumple

GOBIERNO DEL ESTADO DE NAYARIT

PRESUPUESTO DE EGRESOS DEL ESTADO DE NAYARIT 2021

PRESUPUESTO BASADO EN RESULTADOS

FICHA TÉCNICA DEL PROGRAMA PRESUPUESTAL

I. VINCULACIÓN PLANEACIÓN-PROGRAMACIÓN-PRESUPUESTACIÓN

Plan Estatal de Desarrollo 2017-2021

Eje rector	Eje(s) estratégico (s)	Programa Sectorial o Especial
Gobierno eficiente y seguridad ciudadana	Gobierno abierto y transparente	Programa de Gestión Responsable y Transparente de los Recursos Públicos

Lineamiento programático	
	Propiciar el manejo transparente de los recursos públicos a aplicar en los programas sociales a través de la planeación estratégica orientada al beneficio social

Presupuesto de Egresos 2021

Finalidad funcional del Gasto:	Gobierno

Programa Presupuestal

Clave Funcional:	Nombre del PP:	PP principal	PP indirecto	Gasto Corriente	Gasto Invers.
01 03 05 M 023	Reforma Institucional	X		X	

Descripción de la clasificación funcional del PP

Finalidad:	01	Gobierno
Función:	01 03	Coordinación de la Política de Gobierno
Subfunción:	01 03 05	Asuntos Jurídicos

II. DESCRIPCIÓN GENERAL DEL PROGRAMA PRESUPUESTAL (PP)

Problemática Principal:

Incertidumbre en el cumplimiento de las atribuciones normativas vigentes, jurídicas y de formalización de coordinación de la Secretaría de Desarrollo Sustentable interna e interinstitucionalmente en relación con el resto de las dependencias y entidades estatales, con Ayuntamientos, con la federación u otros.

Beneficiarios del PP:

Población Potencial:	Población Objetivo:
Secretaría de Desarrollo Sustentable, dependencias y entidades estatales, federación, H. Ayuntamientos u organizaciones.	Secretaría de Desarrollo Sustentable

Objetivos Estratégicos del PP:

Propósito	La Secretaría de Desarrollo Sustentable tiene certeza en el cumplimiento de sus atribuciones normativas vigentes, jurídicas y de formalización de coordinación interna e interinstitucionalmente en relación con el resto de las dependencias y entidades estatales, con Ayuntamientos, con la federación u otros.
Fin	Contribuir al cumplimiento de las facultades y atribuciones jurídicas que la Secretaría de Desarrollo Sustentable tiene ante las instituciones y organismos gubernamentales, no gubernamentales y la sociedad en general.

III. RESPONSABLES DEL PROGRAMA PRESUPUESTAL (PP)

Dependencia:	SECRETARIA DE DESARROLLO SUSTENTABLE (SDS)
Unidad(es) Responsable(s):	DIRECCIÓN GENERAL JURÍDICA Y UNIDAD DE TRASPARENCIA (SDS)

0578

GOBIERNO DEL ESTADO DE NAYARIT

PRESUPUESTO DE EGRESOS DEL ESTADO DE NAYARIT 2021

PRESUPUESTO BASADO EN RESULTADOS

MATRIZ DE INDICADORES PARA RESULTADOS (MIR)

0579

DEPENDENCIA:	SECRETARIA DE DESARROLLO SUSTENTABLE (SDS)	MIR SDS

PED 2017-2021 CLAVE FUNCIONAL

O. EST	O. ESP.		FIN	FUN	SF	M	PP	NOMBRE DEL PROGRAMA PRESUPUESTARIO (PP)	PP principal	PP Indirecto	Gasto Corriente	Gasto Invers.
			01	03	05	M	023	**Reforma Institucional (Jurídico)**	X		X	

Nombre de Beneficiarios:

Nivel/Resumen Narrativo	Nombre del Indicador	Definición	Fórmula	Unidad de Medida / Frecuencia	Tipo de Indicador/ Dimensión a medir	Supuestos	Medios de verificación	Características del indicador*				
								C	R	E	M	A
Fin												
Contribuir al cumplimiento de las facultades y atribuciones jurídicas que la Secretaría de Desarrollo Sustentable tiene ante las instituciones y organismos gubernamentales, no gubernamentales y la sociedad en general.	Variación porcentual de observaciones jurídicas recibidas para la SDS	Mide el cumplimiento de las atribuciones institucionales establecidas de acuerdo a la Normatividad vigente establecida	((Observaciones recibidas año actual/Observaciones recibidas ,año anterior)-1)*100	Porcentaje Anual	Estratégico Eficiencia	Las unidades responsables de la SDS cumplan con la Norma establecida vigente jurídica	Leyes federales, estatales e instrumentos jurídicos en las cuales se establecen las normas vigentes aplicables a la SDS. Los documentos y registros administrativos que se tienen resguardados por la Dirección General Jurídica y Transparencia en sus archivos tanto digitales como	C	C	C	C	C
Propósito												
La Secretaria de Desarrollo Sustentable tiene certeza en el cumplimiento de sus atribuciones normativas vigentes, jurídicas y de formalización de coordinación interna e interinstitucionalmente en relación con el resto de las dependencias y entidades estatales, con Ayuntamientos, con la federación u otros.	Porcentaje de aspectos jurídicos y normativos solventados de las auditorías recibidas que aplican a la SDS.	Mide el cumplimiento de las atribuciones institucionales de acuerdo a Leyes federales, estatales e instrumentos jurídicos en los cuales se establecen las normas vigentes aplicables a la SDS; a través de la solventación de los aspectos jurídicos y normativos de las auditorías recibidas y que aplican a la SDS	(Número de aspectos jurídicos y normativos solventados de las auditorías recibidas que aplican a la SDS/Número de aspectos jurídicos y normativos solicitados en las auditorías recibidas que aplican a la SDS)*100	Porcentaje Anual	Estratégico Eficiencia	Las unidades responsables de la SDS cumplen con la Norma establecida que le aplica a la SDS.	Resguardos por la Dirección General Jurídica y Transparencia en sus archivos tanto digitales como físicos. Expedientes y Archivos administrativos de respuestas de las Unidades Responsables de la SDS a las Auditorías recibidas	C	C	C	C	C
Componente												
P1C1. Organización y certeza en la atención de auditorías recibidas .	Porcentaje de auditorías ordenadas, integradas y atendidas por la SDS	Mide el grado de auditorías ordenadas, integradas y atendidas por la SDS	(Número de auditorías atendidas/Número de auditorías recibidas)*100	Porcentaje Trimestral	Gestión Eficacia	Los órganos de control interno federales y estatales emitan auditorías a la SDS de acuerdo a la Normatividad vigente aplicable.	Documentos físicos y digitales que contienen respuestas a los órganos federales y estatales respecto a las Auditorías recibidas en la SDS, así como los y registros administrativos que se tienen resguardados por la Dirección General Jurídica y Transparencia	C	C	C	C	C

Nota: Las metas se definirán hasta la publicación definitiva del Presupuesto de Egresos 2021 en el Periódico Oficial

*Nomenclaturas: 1.- Características del indicador: C = Claro, R = Relevante, E= Económico, M = Monitoreable y A = Adecuado.
2.- Valoración Características del indicador: C = Cumple, CP = Cumple Parcialmente y NC = No Cumple

GOBIERNO DEL ESTADO DE NAYARIT

PRESUPUESTO DE EGRESOS DEL ESTADO DE NAYARIT 2021

PRESUPUESTO BASADO EN RESULTADOS

MATRIZ DE INDICADORES PARA RESULTADOS (MIR)

DEPENDENCIA:	SECRETARIA DE DESARROLLO SUSTENTABLE (SDS)	MIR SDS

PED 2017-2021 CLAVE FUNCIONAL

O. EST	O. ESP.		FIN	FUN	SF	M	PP	NOMBRE DEL PROGRAMA PRESUPUESTARIO (PP)	PP principal	PP indirecto	Gasto Corriente	Gasto Invers.
			01	03	05	M	023	**Reforma Institucional (Jurídico)**	X		X	

Nombre de Beneficiarios:

Nivel/Resumen Narrativo	Nombre del Indicador	Definición	Fórmula	Unidad de Medida / Frecuencia	Tipo de Indicador/ Dimensión a medir	Supuestos	Medios de verificación	Características del indicador*				
P1C2. Proporcionar Formalidad y orden en las relaciones institucionales e intergubernamentales en la programación y operación de las diferentes fuentes de financiamiento	Porcentaje de instrumentos jurídicos de formalización de las relaciones interinstituciones e intergubernamentales elaborados para la operación de las diferentes fuentes de financiamento.	Medir la efectividad en las relaciones interinstitucionales e intergubernamentales para la buena aplicación de las diferentes fuentes de financiamiento.	(Número de instrumentos jurídicos elaborados para la operación de las diferentes fuentes de financiamiento/Número de instrumentos jurídicos requeridos para la operación de las diferentes fuentes de financiamiento)*100	Porcentaje / Anual	Gestión / Eficacia	Las dependencias, Ayuntamientos e Instituciones ejecutoras del gasto, solicitan instrumentos jurídicos a las SDS de acuerdo a sus atribuciones, para aplicar las diferentes fuentes de financiamiento.	Instrumentos jurídicos realizados por parte de la Dirección General Jurídica y los documentos y registros administrativos que se tienen resguardados por la Dirección General Jurídica y Transparencia.	C	C	C	C	C
P1C3. Otorgar certeza jurídica en las acciones y funciones de la Secretaría	Porcentaje de asesorías y representaciones jurídicas proporcionadas a las unidades responsables de la SDS	Mide la asertividad de las acciones y funciones de las SDS ante la existencia juicios de orden laboral, amparo y administrativo y otros procedimientos administrativos.	(Número de asesorías y representaciones realizadas/Número de asesorías y representaciones requeridas)*100	Porcentaje / Anual	Gestión / Eficacia	Las unidades responsable de la Secretaría de Desarrollo Sustentable solicitan asesoría y representaciones jurídicas en procedimientos administrativos respecto a sus acciones y funciones.	Expediente en los cuales se concentran las solicitudes de asesorías y representaciones jurídicas solicitadas por parte de las áreas responsables de la SDS, que se encuentran en resguardo de la Dirección General Jurídica y Transparencia	C	C	C	C	C
P1C4. Brindar asesoría correcta del marco jurídico y de los procedimientos en materia ambiental, de desarrollo urbano y de ordenamiento territorial	Porcentaje de asesorías otorgadas sobre los procedimientos en materia ambiental, de desarrollo urbano y ordenamiento territorial	Mide las asesorías otorgadas respecto a los procedimientos en materia ambiental, de desarrollo urbano y ordenamiento territorial	(Número de asesorías otorgadas/Número de asesorías solicitadas)* 100	Porcentaje / Anual	Gestión / Eficiencia	Se reciban solicitudes de asesorías respecto a los procedimientos en materia ambiental, de desarrollo urbano y de ordenamiento territorial por parte de las Unidades Administrativas de la SDS.	"Informes realizados a la autoridad competente respecto a las asesorías proporcionadas. Expediente en los cuales se concentran las solicitudes de asesorías en materia ambiental, de desarrollo urbano y de ordenamiento territorial solicitadas que se encuentran en resguardo de la Dirección General Jurídica y Transparencia"	C	C	C	C	C

Actividades

C R E M A

Nota: Las metas se definirán hasta la publicación definitiva del Presupuesto de Egresos 2021 en el Periódico Oficial

*Nomenclaturas: 1.- Características del indicador: C = Claro, R = Relevante, E= Económico, M = Monitoreable y A = Adecuado.
2.- Valoración Características del indicador: C = Cumple, CP = Cumple Parcialmente y NC = No Cumple

GOBIERNO DEL ESTADO DE NAYARIT

PRESUPUESTO DE EGRESOS DEL ESTADO DE NAYARIT 2021

PRESUPUESTO BASADO EN RESULTADOS

MATRIZ DE INDICADORES PARA RESULTADOS (MIR)

DEPENDENCIA:	SECRETARIA DE DESARROLLO SUSTENTABLE (SDS)	MIR SDS

PED 2017-2021 CLAVE FUNCIONAL

O. EST	O. ESP.		FIN	FUN	SF	M	PP	NOMBRE DEL PROGRAMA PRESUPUESTARIO (PP)	PP principal	PP indirecto	Gasto Corriente	Gasto Invers.
			01	03	05	M	023	**Reforma Institucional (Jurídico)**	X		X	

Nombre de Beneficiarios:

Nivel/Resumen Narrativo	Nombre del Indicador	Definición	Fórmula	Unidad de Medida / Frecuencia	Tipo de Indicador/ Dimensión a medir	Supuestos	Medios de verificación	Características del indicador*				
C1A1. Realización de asesorías jurídicas al Secretario y a los titulares de las unidades administrativas de la Secretaría en la atención de requerimientos de información y/o documentación y en su caso solventar las posibles observaciones de las auditorías efectuadas por los órganos de control interno o externo de carácter federal o estatal.	Porcentaje de auditorías integradas y atendidas	Mide el grado de auditorías integradas y atendidas recibidas por los órganos de control interno o externo federal o estatal	(Número auditorías integradas y atendidas de la SDS/Número de auditorías recibidas)* 100	Porcentaje Trimestral	Gestión Eficacia	Los órganos de control interno y externo federales y estatales emitan auditorías a la SDS información acuerdo a la Normatividad vigente aplicable.	Expediente en administrativos y digitales que contienen la información de respuesta de las Auditorías integradas y atendidas que se tienen resguardadas en la Dirección General Jurídica y Unidad de Transparencia.	C	C	C	C	C
C1A1. Realización de asesorías jurídicas al Secretario y a los titulares de las unidades administrativas de la Secretaría en la atención de requerimientos de información y/o documentación y en su caso solventar las posibles observaciones de las auditorías efectuadas por los órganos de control interno o externo de carácter federal o estatal.	Variación porcentual de observaciones solventadas de las auditorías recibidas de la ASEN, ASF, Contraloría y Función Pública a los diversos fondos presupuestales año actual.	Mide el grado de solventación de las observaciones recibidas.	((Observaciones solventadas año actual/Observaciones solventadas año anterior)-1) *100	Porcentaje Anual	Gestión Eficacia	Los órganos de control interno y externo federales y estatales emitan auditorías a la SDS información acuerdo a la Normatividad vigente aplicable.	Expediente en administrativos y digitales que contienen la información de respuesta de las Auditorías integradas y atendidas que se tienen resguardadas en la Dirección General Jurídica y Unidad de Transparencia.	C	C	C	C	C
C2A1. Implementación de disposiciones normativas necesarias para el cumplimiento de las atribuciones de la Secretaría; así como asesorar en la revisión y actualización de los Manuales de Organización y Procedimientos, Guías Técnicas y demás normativa competente de la Secretaría;	Porcentaje de disposiciones normativas relativas a las atribuciones de la SDS actualizadas y elaboradas	Mide el grado de actualización y elaboración de las diferentes disposiciones jurídicas relativas a los asuntos que son competencia de la SDS	(Número de disposiciones jurídicas relativas a los asuntos que son competencia de la SDS actualizadas y elaboradas/Número de disposiciones jurídicas relativas a los asuntos que son competencia de la SDS requeridas)* 100	Porcentaje Trimestral	Gestión Eficacia	Se elaboran o actualizan las disposiciones legales, Manuales de Organización y Procedimientos, Guías Técnicas reglamentos que son competencia de la SDS.	Reglamentos, disposiciones jurídicos manuales, entre otros procedimientos jurídicos elaborados y publicados las cuales se encuentran en los archivos administrativos de la Dirección General Jurídica y Unidad de Transparencia.	C	C	C	C	C
C2A2. Revisión de los aspectos jurídicos de los acuerdos, convenios y contratos o en su caso elaborarlos bajo las disposiciones normativas aplicables de la Secretaría.	Porcentaje de acuerdos, convenios y contratos revisados y elaborados.	Mide los acuerdos, convenios y contratos revisados y elaborados de acuerdo a las disposiciones normativas aplicables a la SDS	(Sumatoria de acuerdos más convenios, más contratos revisados y_o elaborados /Sumatoria de acuerdos más convenios más contratos recepcionados y solicitados)* 100	Porcentaje Trimestral	Gestión Eficacia	Se revisan y/o elaboran acuerdos, convenios y contratos que son solicitados de acuerdo a las normas aplicables a la SDS.	Acuerdos, convenios y contratos revisados y elaborados por la Dirección General Jurídica y Transparencia las cuales se encuentran en los archivos	C	C	C	C	C

Nota: Las metas se definirán hasta la publicación definitiva del Presupuesto de Egresos 2021 en el Periódico Oficial

*Nomenclaturas: 1.- Características del indicador: C = Claro, R = Relevante, E= Económico, M = Monitoreable y A = Adecuado.
2.- Valoración Características del indicador: C = Cumple, CP = Cumple Parcialmente y NC = No Cumple

1890

GOBIERNO DEL ESTADO DE NAYARIT

PRESUPUESTO DE EGRESOS DEL ESTADO DE NAYARIT 2021

PRESUPUESTO BASADO EN RESULTADOS

MATRIZ DE INDICADORES PARA RESULTADOS (MIR)

DEPENDENCIA:	SECRETARIA DE DESARROLLO SUSTENTABLE (SDS)	MIR SDS

PED 2017-2021 CLAVE FUNCIONAL

O. EST	O. ESP.		FIN	FUN	SF	M	PP	NOMBRE DEL PROGRAMA PRESUPUESTARIO (PP)	PP principal	PP Indirecto	Gasto Corriente	Gasto Invers.
			01	03	05	M	023	**Reforma Institucional (Jurídico)**	X		X	

Nombre de Beneficiarios:

Nivel/Resumen Narrativo	Nombre del Indicador	Definición	Fórmula	Unidad de Medida / Frecuencia	Tipo de Indicador/ Dimensión a medir	Supuestos	Medios de verificación	Características del Indicador*				
							administrativos físicos y digitales.					
C3A1. Representación de manera legal al Secretario y por instrucción de éste a los titulares de las Unidades Administrativas de la Secretaría en los procesos y procedimientos administrativos y jurisdiccionales del orden Local y Federal.	Porcentaje de representación en los procedimientos administrativos, juridiccionales y arbitrales.	Mide el grado de cumplimiento de las actividades de representación encomendadas por al Secretario.	(Representaciones realizadas/Total de representaciones solicitadas)* 100	Porcentaje / Trimestral	Gestión / Eficacia	Existan procedimientos administrativos, jurisdiccionales y arbitrales que se requiera la presencia del Secretario de la de Desarrollo Sustentable, en los cuales acude en su representación el Director General Jurídico en	Informes realizados al C. Secretario de lo acontecido en los procedimientos administrativos, jurisdiccionales y arbitrales a los cuales se acude en	C	C	C	C	C
C3A2. Realización de las acciones jurídicas que se requieran para la adecuada defensa de la Secretaría en los procesos judiciales, administrativos, arbitrales y de amparo o cualquier procedimiento o instancia del fuero Local o Federal necesarios en los que la Secretaría sea parte.	Porcentaje de certeza jurídica en defensa de la Secretaría en los diferentes procesos y procedimientos judiciales, administrativos, arbitrales y de amparo	Mide certeza jurídica para la adecuada defensa de la Secretaría en los procesos judiciales, administrativos, arbitrales y de amparo o cualquier procedimiento o instancia del fuero Local o Federal	(número de procesos judiciales más administrativos más arbitrales más amparo atendidos/número procesos judiciales más administrativos más arbitrales más amparo solicitados)* 100	Porcentaje / Trimestral	Gestión / Eficacia	Las Unidades Administrativas de la Secretaría de Desarrollo Sustentable requieran defensa jurídica en procesos o procedimientos judiciales, administrativos, arbitrales y de amparo.	Informes realizados, sobre lo acontecido en los procesos, procedimientos administrativos, arbitrales y de amparo en los cuales la SDS fue defendida, los cuales se encuentran en los expedientes administrativos físicos y digitales de la Dirección General Jurídica y Unidad de	C	C	C	C	C
C3A3. Realización de asesorás jurídicas a la Secretaría y actuar como órgano de consulta, en el ejercicio de sus funciones en la observación de las normas y lineamientos aplicables	Porcentaje de eficiencia de asesorías jurídicas realizadas en tiempo y forma	Mide la correcta asesoría jurídicas a la Secretaría en el ejercicio de sus funciones en la observación de las normas y lineamientos aplicables.	(Número de asesorías realizadas en tiempo y forma / Número de asesorías solicitadas en tiempo y forma)* 100	Porcentaje / Trimestral	Gestión / Eficacia	Las áreas de la Secretaría de Desarrollo Sustentable requieran de asesorías jurídicas para el ejercicio de sus funciones	Informe de las asesorías jurídicas que se encuentran en los registros administrativos resguardados por la Dirección General Jurídica y	C	C	C	C	C
C3A4. Formulación y suscripción de escritos de demanda, ampliación de éstas y en su caso, de contestación en materia civil, laboral, mercantil de las que la Secretaría y/o sus Unidades Administrativas sean parte, presentar todo tipo de documentación, pruebas, informes y promociones en dichos	Porcentaje de suficiencia legal y asesoría jurídica.	Mide la representación en los diferentes juicios de orden laboral, formulación y contestación de demandas, ofrecimiento de pruebas, formulación y absolución de posiciones, conciliaciones, convenios, entre otros.	(Representaciones asesorias, actualizaciones juridicas y legales/Total de representaciones asesorias, actualizaciones juridicas y legales requeridas)* 100	Porcentaje / Trimestral	Gestión / Eficacia	Las unidades administrativas de la SDS, requieran representación y escritos jurídicos en demandas, ampliaciones, contestaciones en materia civil y laborales.	Informe de escritos y representaciones jurídicas respecto a demandas, ampliaciones, contestaciones en materia civil, mercantil y laboral que se encuentran resguardados por	C	C	C	C	C

Nota: Las metas se definirán hasta la publicación definitiva del Presupuesto de Egresos 2021 en el Periódico Oficial

*Nomenclaturas: 1.- Características del Indicador: C = Claro, R = Relevante, E= Económico, M = Monitoreable y A = Adecuado.
2.- Valoración Características del Indicador: C = Cumple, CP = Cumple Parcialmente y NC = No Cumple

GOBIERNO DEL ESTADO DE NAYARIT

PRESUPUESTO DE EGRESOS DEL ESTADO DE NAYARIT 2021

PRESUPUESTO BASADO EN RESULTADOS

MATRIZ DE INDICADORES PARA RESULTADOS (MIR)

0683

DEPENDENCIA:	SECRETARIA DE DESARROLLO SUSTENTABLE (SDS)	MIR SDS

PED 2017-2021 CLAVE FUNCIONAL

O. EST	O. ESP.		FIN	FUN	SF	M	PP	NOMBRE DEL PROGRAMA PRESUPUESTARIO (PP)	PP principal	PP indirecto	Gasto Corriente	Gasto Invers.
			01	03	05	M	023	**Reforma Institucional (Jurídico)**	X		X	

Nombre de Beneficiarios:

Nivel/Resumen Narrativo	Nombre del Indicador	Definición	Fórmula	Unidad de Medida / Frecuencia	Tipo de Indicador/ Dimensión a medir	Supuestos	Medios de verificación	Características del Indicador*				
juicios.							la Dirección General Jurídica y Transparencia					
C4A1. Asesoramiento en la substanciación de los procedimientos administrativos que resulten de las Acciones de Inspección y vigilancia desarrolladas por la Secretaría en materia ambiental, desarrollo urbano y ordenamiento territorial.	Porcentaje de eficiencia de asesorías jurídicas para la substanciación de procedimientos administrativos en materia ambiental, desarrollo urbano y ordenamiento territorial	Mide la correcta asesoría jurídicas en la substanciación de procedimientos administrativos en materia ambiental, desarrollo urbano y ordenamiento territorial	(Número de asesorías realizadas para la substanciación de procedimientos administrativos en materia ambiental, desarrollo urbano y ordenamiento territorial/Número de asesorías solicitadas para la substanciación de procedimientos administrativos en materia ambiental, desarrollo urbano y ordenamiento territorial)* 100	Porcentaje Trimestral	Gestión Eficacia	Las unidades responsables de la SDS requieran asesorías jurídicas para la substanciación de procedimientos administrativos en materia ambiental, desarrollo urbano y ordenamiento territorial	Informe sobre las asesorías jurídicas para la substanciación de procedimientos administrativos en materia ambiental, desarrollo urbano y ordenamiento territorial que se encuentran resguardados por la Dirección General Jurídica y Transparencia	C	C	C	C	C

Nota: Las metas se definirán hasta la publicación definitiva del Presupuesto de Egresos 2021 en el Periódico Oficial

*Nomenclaturas: 1.- Características del indicador: C = Claro, R = Relevante, E= Económico, M = Monitoreable y A = Adecuado.
2.- Valoración Características del indicador: C = Cumple, CP = Cumple Parcialmente y NC = No Cumple

GOBIERNO DEL ESTADO DE NAYARIT

PRESUPUESTO DE EGRESOS DEL ESTADO DE NAYARIT 2021

PRESUPUESTO BASADO EN RESULTADOS

FICHA TÉCNICA DEL PROGRAMA PRESUPUESTAL

I. VINCULACIÓN PLANEACIÓN-PROGRAMACIÓN-PRESUPUESTACIÓN

Plan Estatal de Desarrollo 2017-2021

Eje rector	Eje(s) estratégico (s)	Programa Sectorial o Especial
Gobierno eficiente y seguridad ciudadana,Gestión sustentable para el territorio	Gobierno abierto y transparente,Conservación y aprovechamiento equilibrado de los recursos naturales	Programa de Verificación y Certificación

Lineamiento programático
Programa de Educación Ambiental y Protección del Ambiente

Presupuesto de Egresos 2021

Finalidad funcional del Gasto:	Desarrollo Social

Programa Presupuestal

Clave Funcional:	Nombre del PP:	PP principal	PP indirecto	Gasto Corriente	Gasto Invers.
02 01 06 G 055	Educación Ambiental y Protección al Ambiente	X		X	X

Descripción de la clasificación funcional del PP

Finalidad:	02	Desarrollo Social
Función:	02 01	Proteccion Ambiental
Subfunción:	02 01 06	Otros de Protección Ambiental

II. DESCRIPCIÓN GENERAL DEL PROGRAMA PRESUPUESTAL (PP)

Problemática Principal:

Limitada conciencia ecológica y ambiental de la población escolar, empresarial e industrial y de la posible población infractora en el Estado de Nayarit

Beneficiarios del PP:

Población Potencial:	Población Objetivo:
Población en general	Población escolar, empresarial e industrial y posible infractora

Objetivos Estratégicos del PP:

Fin: Contribuir al equilibrio Ecológico Sostenido mediante el cumplimiento a las normas disponibles legales aplicables.

Propósito: La población escolar, empresarial e industrial y de la posible población infractora cumple con la normatividad ecológica y ambiental en el Estado de Nayarit.

III. RESPONSABLES DEL PROGRAMA PRESUPUESTAL (PP)

Dependencia:	SECRETARIA DE DESARROLLO SUSTENTABLE (SDS)
Unidad(es) Responsable(s):	(SDS)

0987

GOBIERNO DEL ESTADO DE NAYARIT

PRESUPUESTO DE EGRESOS DEL ESTADO DE NAYARIT 2021

PRESUPUESTO BASADO EN RESULTADOS

MATRIZ DE INDICADORES PARA RESULTADOS (MIR)

DEPENDENCIA:	SECRETARIA DE DESARROLLO SUSTENTABLE (SDS)	MIR SDS

PED 2017-2021 CLAVE FUNCIONAL

O. EST	O. ESP.		FIN	FUN	SF	M	PP	NOMBRE DEL PROGRAMA PRESUPUESTARIO (PP)	PP principal	PP indirecto	Gasto Corriente	Gasto Invers.
			02	01	06	G	055	**Educación Ambiental y Protección al Ambiente**	X		X	X

Nombre de Beneficiarios:

Nivel/Resumen Narrativo	Nombre del Indicador	Definición	Fórmula	Unidad de Medida / Frecuencia		Tipo de Indicador/ Dimensión a medir	Supuestos	Medios de verificación	Características del Indicador*				
									C	R	E	M	A
Fin													
Contribuir al equilibrio Ecológico Sostenido mediante el cumplimiento a las normas disponibles legales aplicables.	Porcentaje de actos administrativos por incumplimiento	Mide el porcentaje de actos administrativos iniciados por incumplimiento a las disposiciones legales aplicables a preservar el equilibrio ecológico y protección al ambiente	(Número de actos administrativos resueltos/ número de actos administrativos de inicio)*100	Porcentaje	Anual	Estratégico / Eficacia	Los promoventes de obras y actividades reguladas cumplan con las normas ambientales	Base de datos de los expedientes generados por la Dirección Jurídica de la Procuraduría Estatal de Protección al Ambiente y Ordenamiento Territorial (PROEPAOT)	C	C	C	C	C
Propósito													
La población escolar, empresarial e industrial y de la posible población infractora cumple con la normalividad ecológica y ambiental en el Estado de Nayarit.	Variación porcentual de los niveles de cumplimiento a la legalidad ambiental	Mide el porcentaje de las obras y actividades reguladas por la legalidad ambiental que cumplieron con las disposiciones ambientales vigentes	((Número de obras y actividades que cumplieron con la Ley en año actual / número de obras y actividades que cumplieron con la Ley en año anterior)-1)*100	Porcentaje	Anual	Estratégico / Eficacia	Las obras y actividades estén reguladas por las legalidad ambiental	Base de datos de los expedientes generados por la Dirección Jurídica de la PROEPAOT	C	C	C	C	C
Componente													
C1 Denuncias ciudadanas resueltas	Porcentaje de denuncias ciudadanas atendidas	Mide el porcentaje de denuncias ambientales ciudadanas recibidas para su atención y seguimiento	(Denuncias ciudadanas atendidas / total de denuncias ciudadanas recibidas)*100	Porcentaje	Trimestral	Gestión / Eficacia	Los ciudadanos denuncien en materia ambiental en todo el estado	Base de datos de las denuncias ciudadanas recibidas y atendidas por la Dirección de Inspección y Vigilancia de la	C	C	C	C	C
C2 Resoluciones administrativas emitidas	Promedio de resoluciones administrativa emitidas	Mide el promedio de resoluciones administrativas emitidas para dar cumplimiento a los procedimientos iniciados por infracciones a la Ley y demás disposiciones jurídicas ambientales estatales	Número de resoluciones administrativas emitidas / número de procedimientos administrativos iniciados	Porcentaje	Trimestral	Gestión / Eficacia	los infractores ambientales cumplan con la ley estatal de equilibrio ecológico del estado de Nayarit	Base de datos de los expedientes generados por la Dirección Jurídica de la PROEPAOT	C	C	C	C	C
C3 Auditorías ambientales realizadas	Porcentaje de auditorías ambientales realizadas	Mide el porcentaje de auditorías ambientales realizadas a las empresas registradas en el programa voluntario de auditoría ambiental para su cumplimiento en los parámetros de su certificación	(Número de auditorías ambientales realizadas/Número de auditorías ambientales solicitadas)*100	Porcentaje	Trimestral	Gestión / Eficacia	Las empresas registradas Solicitan auditorías ambientales	Base de datos de los registros de las empresas generados por la Dirección de Auditoría Ambiental de la	C	C	C	C	C

Nota: Las metas se definirán hasta la publicación definitiva del Presupuesto de Egresos 2021 en el Periódico Oficial

*Nomenclaturas: 1.- Características del indicador: C = Claro, R = Relevante, E= Económico, M = Monitoreable y A = Adecuado.
2.- Valoración Características del indicador: C = Cumple, CP = Cumple Parcialmente y NC = No Cumple

GOBIERNO DEL ESTADO DE NAYARIT

PRESUPUESTO DE EGRESOS DEL ESTADO DE NAYARIT 2021

PRESUPUESTO BASADO EN RESULTADOS

MATRIZ DE INDICADORES PARA RESULTADOS (MIR)

DEPENDENCIA:	SECRETARIA DE DESARROLLO SUSTENTABLE (SDS)	MIR SDS

PED 2017-2021 CLAVE FUNCIONAL

O. EST	O. ESP.		FIN	FUN	SF	M	PP	NOMBRE DEL PROGRAMA PRESUPUESTARIO (PP)	PP principal	PP indirecto	Gasto Corriente	Gasto Invers.
			02	01	06	G	055	**Educación Ambiental y Protección al Ambiente**	X		X	X

Nombre de Beneficiarios:

Nivel/Resumen Narrativo	Nombre del Indicador	Definición	Fórmula	Unidad de Medida / Frecuencia	Tipo de indicador/ Dimensión a medir	Supuestos	Medios de verificación	Características del indicador*				
C4 Centros de verificación Vehicular Supervisados	Porcentaje de centros de verificación inspeccionados	Mide el porcentaje de centros de verificación vehicular supervisados para vigilar el funcionamiento y operación de los mismos a fin de que cumplan con la normatividad ambiental estatal	(Número de centros inspeccionados / Total de Centros establecidos en el Estado)*100	Porcentaje / Trimestral	Gestión / Eficacia	Los Centros de verificación vehicular instalados en el estado	Base de datos del registro de los centros de verificación generados por la Dirección de Auditoría Ambiental de la	C	C	C	C	C
Actividades								C	R	E	M	A
C1A1 Canalización, coordinación y seguimiento de diligencias necesarias para atender las denuncias ciudadana.	Porcentaje de diligencias realizadas	Mide el porcentaje de las diligencias que se realizan para la atención oportuna de las denuncias ciudadanas y canalizarlas a las dependencias correspondientes para su seguimiento y entero del denunciante	(Total de diligencias realizadas/Total de diligencias programadas)*100	Porcentaje / Trimestral	Gestión / Eficacia	Las diligencias que se realicen para atender, resolver y canalizarlas denuncias ciudadanas	Base de datos de las denuncias ciudadanas recibidas y atendidas por la Dirección de Inspección y Vigilancia de la	C	C	C	C	C
C2A1 Elaboración de acuerdos y resoluciones derivadas de los procedimientos administrativos instaurados	Porcentaje de acuerdos y resoluciones realizadas	Mide el porcentaje de los acuerdos y resoluciones administrativas derivadas de los procedimientos administrativos instaurados por incumplimiento a la legalidad ambiental	(Total de acuerdos y resoluciones realizadas/total de acuerdos y resoluciones programadas)*100	Porcentaje / Trimestral	Gestión / Eficacia	Los acuerdos y resoluciones administrativas emitidas por incumplimiento de la Legislación ambiental	Base de datos de los expedientes generados por la Dirección Jurídica de la PROEPAOT	C	C	C	C	C
C3A1 Confirmación de la información que brindan las empresas y los auditores ambientales durante la evaluación de desempeño ambiental	Porcentaje de evaluaciones de desempeño ambiental realizadas	Mide el porcentaje de evaluaciones de desempeño ambiental brindados por los auditores de las empresas inscritas en el programa voluntario de Auditoría Ambiental con la finalidad de obtener la certificación en el cumplimiento de la legislación ambiental	(Total de evaluaciones desempeño ambiental realizadas a empresas /Total de evaluaciones desempeño ambiental programadas a empresas)*100	Porcentaje / Trimestral	Gestión / Eficacia	Las empresas registradas presentan las evaluaciones de desempeño ambiental	Base de datos de los registros de las empresas generados por la Dirección de Auditoría Ambiental de la	C	C	C	C	C
C4.A1 Realización de Operativos de verificación vehicular	Porcentaje de operativos realizados	Mide el porcentaje de operativos de verificación vehicular realizados para supervisar el cumplimiento en materia de emisiones de fuentes móviles, conforme a las disposiciones jurídicas aplicables	(Número de operativos realizados / Número de operativos programados)*100	Porcentaje / Trimestral	Gestión / Eficacia	Los operativos de verificación se realicen	Base de datos de los expedientes generados por la Dirección Jurídica de la PROEPAOT	C	C	C	C	C

Nota: Las metas se definirán hasta la publicación definitiva del Presupuesto de Egresos 2021 en el Periódico Oficial

*Nomenclaturas: 1.- Características del indicador: C = Claro, R = Relevante, E= Económico, M = Monitoreable y A = Adecuado.
2.- Valoración Características del indicador: C = Cumple, CP = Cumple Parcialmente y NC = No Cumple

0686

5 SECRETARÍA DE LA CONTRALORÍA GENERAL

(SCG)

GOBIERNO DEL ESTADO DE NAYARIT

PRESUPUESTO DE EGRESOS DEL ESTADO DE NAYARIT 2021

PRESUPUESTO BASADO EN RESULTADOS

FICHA TÉCNICA DEL PROGRAMA PRESUPUESTAL

I. VINCULACIÓN PLANEACIÓN-PROGRAMACIÓN-PRESUPUESTACIÓN

Plan Estatal de Desarrollo 2017-2021

Eje rector	Eje(s) estratégico (s)	Programa Sectorial o Especial
Gobierno eficiente y seguridad ciudadana	Gobierno eficiente, rendición de cuentas y medidas anticorrupción	Programa de Transparencia, Rendición de Cuentas y Contraloría

Lineamiento programático	
	Programa de Transparencia, Rendición de Cuentas y Contraloría

Presupuesto de Egresos 2021

Finalidad funcional del Gasto:	Gobierno

Programa Presupuestal

Clave Funcional:	Nombre del PP:	PP principal	PP indirecto	Gasto Corriente	Gasto Invers.
01 03 04 O 019	Reforma Institucional	X		X	X

Descripción de la clasificación funcional del PP

Finalidad:	01	Gobierno
Función:	01 03	Coordinación de la Política de Gobierno
Subfunción:	01 03 04	Función Pública

II. DESCRIPCIÓN GENERAL DEL PROGRAMA PRESUPUESTAL (PP)

Problemática Principal:

Dependencias y entidades administrativas no armonizadas debido a la existencia de limitaciones en el desarrollo organizacional, en normatividad, e innovación administrativa en las dependencias y entidades.

Beneficiarios del PP:

Población Potencial:	Población Objetivo:
Población Estatal	Sociedad que haga uso de los servicios prestados por la Administración Pública

Objetivos Estratégicos del PP:

Fin	Dependencias y entidades armonizadas
Fin	Dependencias y entidades armonizadas
Fin	Dependencias y entidades armonizadas
Propósito	Eficiente desarrollo organizacional en las dependencias y entidades
Propósito	Eficiente normatividad en las dependencias y entidades
Propósito	Eficiente modernización e innovación administrativa en las dependencias y entidades

III. RESPONSABLES DEL PROGRAMA PRESUPUESTAL (PP)

Dependencia:	Secretaría de la Contraloría General (SCG)
Unidad(es) Responsable(s):	UNIDAD DE DESARROLLO ADMINISTRATIVO (SCG)

0638

GOBIERNO DEL ESTADO DE NAYARIT

PRESUPUESTO DE EGRESOS DEL ESTADO DE NAYARIT 2021

PRESUPUESTO BASADO EN RESULTADOS

MATRIZ DE INDICADORES PARA RESULTADOS (MIR)

DEPENDENCIA:	Secretaría de la Contraloría General (SCG)	MIR SCG

PED 2017-2021 CLAVE FUNCIONAL

O. EST	O. ESP.		FIN	FUN	SF	M	PP	NOMBRE DEL PROGRAMA PRESUPUESTARIO (PP)	PP principal	PP Indirecto	Gasto Corriente	Gasto Invers.
			01	03	04	O	019	**Reforma Institucional (Organizacional)**	X		X	X

Nombre de Beneficiarios:

Nivel/Resumen Narrativo	Nombre del Indicador	Definición	Fórmula	Unidad de Medida / Frecuencia		Tipo de Indicador/ Dimensión a medir		Supuestos	Medios de verificación	Características del indicador*				
										C	R	E	M	A
Fin														
Dependencias y entidades armonizadas	Porcentaje de Cumplimiento de metas y objetivos	Comparar las metas y objetivos que han sido cumplidos con las metas y objetivos programados	(Metas y objetivos cumplidos / metas y objetivos programados) * 100	Porcentaje	Anual	Estratégico	Eficacia	El cumplimiento del indicador depende de la respuesta que se tenga de las Dependencias y Entidades en la atención de sus documentos Administrativos.	Registros administrativos de la Unidad de Desarrollo Administrativo	C	C	C	C	C
Propósito														
Eficiente desarrollo organizacional en las dependencias y entidades	Porcentaje de dependencias y entidades atendidas	Comparar el número de dependencias y entidades atendidas respecto de las que se tenía programado atender	(Número de dependencias y entidades atendidas / dependencias programadas) * 100	Porcentaje	Anual	Estratégico	Eficiencia	El cumplimiento del indicador depende de la respuesta que se tenga de las Dependencias y Entidades en la atención de sus documentos Administrativos.	Registros administrativos de la Unidad de Desarrollo Administrativo	C	C	C	C	C
Componente														
C1 Programa de capacitación para la elaboración de manuales	Porcentaje de capacitación de servidores públicos para la elaboración de manuales	Medir el cumplimiento específico del programa de capacitación, comparando el número de cursos realizados con el número de cursos programados	(Número de cursos realizados/número de cursos programados) * 100	Porcentaje	Trimestral	Estratégico	Eficiencia	El cumplimiento del indicador depende de la respuesta que se tenga de las Dependencias y Entidades en atención a sus Documentos Administrativos.	Registros administrativos de la Unidad de Desarrollo Administrativo.....	C	C	C	C	C
C2 Actualización de manuales de organización y procedimientos (validados)	Porcentaje de actualización de manuales	Comparar el número de manuales que se han actualizado con relación a cuantos manuales proyectamos que se actualizarían	(Diferencia de manuales actualizados / manuales proyectados) * 100	Porcentaje	Trimestral	Estratégico	Eficiencia	El cumplimiento del indicador depende de la respuesta que se tenga de las Dependencias y Entidades en la atención de sus documentos Administrativos.	Registros administrativos de la Dirección General de Contraloría Social y Atención	C	C	C	C	C
Actividades														
C1A1 Capacitación del personal para aumentar su eficiencia en desarrollo organizacional.	Porcentaje de cursos de capacitación al personal para aumentar su eficiencia en desarrollo organizacional.	Mide el porcentaje de cursos de capacitación que recibe el personal de la SCG para aumentar su eficiencia	(Total de servidores públicos capacitados/total de servidores públicos convocados)*100	Porcentaje	Trimestral	Gestión	Eficacia	Es en base a los cursos de capacitación para aumentar su eficiencia en desarrollo organizacional.	Registros administrativos de la Unidad de Desarrollo Administrativo...	C	C	C	C	C
C2A1 Validación de documentos administrativos de la APE	Porcentaje de documentos administrativos actualizados y validados de las Dependencias y Entidades de Gobierno del Estado	Mide el porcentaje de documentos administrativos , actualizados y validados.	(Total de documentos administrativos validados/total de documentos programados)*100	Porcentaje	Trimestral	Gestión	Eficacia	Es considerado en base a los documentos administrativos actualizados y validados de las Dependencias y Entidades de Gobierno del Estado	Registros administrativos de la Unidad de Desarrollo Administrativo...	C	C	C	C	C

Nota: Las metas se definirán hasta la publicación definitiva del Presupuesto de Egresos 2021 en el Periódico Oficial

*Nomenclaturas: 1.- Características del indicador: C = Claro, R = Relevante, E= Económico, M = Monitoreable y A = Adecuado.
2.- Valoración Características del indicador: C = Cumple, CP = Cumple Parcialmente y NC = No Cumple

0890

GOBIERNO DEL ESTADO DE NAYARIT

PRESUPUESTO DE EGRESOS DEL ESTADO DE NAYARIT 2021

PRESUPUESTO BASADO EN RESULTADOS

MATRIZ DE INDICADORES PARA RESULTADOS (MIR)

DEPENDENCIA:	Secretaría de la Contraloría General (SCG)	MIR SCG

PED 2017-2021 CLAVE FUNCIONAL

O. EST	O. ESP.		FIN	FUN	SF	M	PP	NOMBRE DEL PROGRAMA PRESUPUESTARIO (PP)	PP principal	PP Indirecto	Gasto Corriente	Gasto Invers.
			01	03	04	O	019	**Reforma Institucional (Normatividad)**	X		X	X

Nombre de Beneficiarios:

Nivel/Resumen Narrativo	Nombre del Indicador	Definición	Fórmula	Unidad de Medida / Frecuencia		Tipo de Indicador/ Dimensión a medir		Supuestos	Medios de verificación	Características del Indicador*				
										C	R	E	M	A
Fin														
Dependencias y entidades armonizadas	Porcentaje de cumplimiento de metas y objetivos	Comparar las metas y objetivos que han sido cumplidos con las metas y objetivos programados	(Metas y objetivos cumplidos / metas y objetivos programados) * 100	Porcentaje	Anual	Estratégico	Eficacia	El cumplimiento del indicador depende de la respuesta que se tenga de las Dependencias y entidades en la atención de sus Documentos Normativos.	Registros administrativos de la Unidad de Desarrollo Administrativo	C	C	C	C	C
Propósito														
Eficiente normatividad en las dependencias y entidades	Porcentaje de dependencias y entidades con sus documentos normativos actualizados	Comparar las dependencias y entidades que fueron atendidas y que ya cuentan con sus documentos normativos actualizados en relación al total de dependencias y entidades que se atendieron.	(Número de dependencias y entidades atendidas/número de documentos actualizados) * 100	Porcentaje	Anual	Estratégico	Eficacia	El Cumplimiento del indicador depende de la respuesta que se tenga de las Dependencias y Entidades en atención de sus Documentos Normativos.	Registros administrativos de la Unidad de Desarrollo Administrativo	C	C	C	C	C
Componente														
C1 Programa de capacitación para la elaboración de reglamentos	Porcentaje de servidores públicos comprometidos con la capacitación	Comparar el número de servidores públicos que atienden y aplican la metodología establecida en la capacitación en relación al número total de servidores públicos que asistieron a la capacitación.	(Número de servidores públicos comprometidos/número de servidores públicos capacitados) * 100	Porcentaje	Trimestral	Estratégico	Eficacia	El cumplimiento del indicador depende de la respuesta que se tenga de las Dependencias y Entidades en atención a sus documentos Normativos.	Registros administrativos de la Unidad de Desarrollo Administrativo.....	C	C	C	C	C
C2 Seguimiento a la validación de los documentos normativos validados por la Dependencias y Entidades	Porcentaje de reglamentos validados por el departamento de normatividad	Comparar la cantidad de reglamentos que se han validados en relación a todos los que se han terminado con participación del Departamento de Normatividad	(Reglamentos validos /Reglamentos presentados)* 100	Porcentaje	Trimestral	Estratégico	Eficacia	El cumplimiento del indicador depende de la respuesta que se tenga de las Dependencias y Entidades en la atención de sus Documentos Normativos.	Registros administrativos de la Unidad de Desarrollo Administrativo.....	C	C	C	C	C
Actividades														
C1A1 Realización de cursos de capacitación a enlaces para elaborar reglamentos	Porcentaje de cursos impartidos a servidores públicos comprometidos con la capacitación	Mide el porcentaje de cursos de capacitación que se imparten a servidores Públicos comprometidos	(Cursos de capacitación realizados / Cursos de capacitación programados)*100	Porcentaje	Trimestral	Gestión	Eficacia	Se estable de acuerdo a los cursos impartidos a servidores públicos comprometidos con la capacitación	Registros administrativos de la Unidad de Desarrollo Administrativo...	C	C	C	C	C
C2A1 Actualización y validación de documentos normativos para su actualización de documentos normativos para su validación.	Porcentaje de reglamentos actualizados y validados de las Dependencias y Entidades de Gobierno del Estado	Mide el porcentaje de reglamentos actualizados y validados de las Dependencias y Entidades	(Total de reglamentos actualizados y validados/Total de reglamentos programados)*100	Porcentaje	Trimestral	Gestión	Eficacia	Se establece al número de reglamentos actualizados y validados de las Dependencias y Entidades de Gobierno del Estado	Registros administrativos de la Unidad de Desarrollo Administrativo...	C	C	C	C	C

Nota: Las metas se definirán hasta la publicación definitiva del Presupuesto de Egresos 2021 en el Periódico Oficial

*Nomenclaturas: 1.- Características del indicador: C = Claro, R = Relevante, E= Económico, M = Monitoreable y A = Adecuado.
2.- Valoración Características del indicador: C = Cumple, CP = Cumple Parcialmente y NC = No Cumple

0690

GOBIERNO DEL ESTADO DE NAYARIT

PRESUPUESTO DE EGRESOS DEL ESTADO DE NAYARIT 2021

PRESUPUESTO BASADO EN RESULTADOS

MATRIZ DE INDICADORES PARA RESULTADOS (MIR)

1690

DEPENDENCIA:	Secretaría de la Contraloría General (SCG)	MIR SCG

PED 2017-2021 CLAVE FUNCIONAL

O. EST	O. ESP.		FIN	FUN	SF	M	PP	NOMBRE DEL PROGRAMA PRESUPUESTARIO (PP)	PP principal	PP indirecto	Gasto Corriente	Gasto invers.
			01	03	04	O	019	**Reforma Institucional (Modernización e Innovación Administrativa)**	X		X	X
Nombre de Beneficiarios:												

Nivel/Resumen Narrativo	Nombre del Indicador	Definición	Fórmula	Unidad de Medida / Frecuencia		Tipo de Indicador/ Dimensión a medir		Supuestos	Medios de verificación	Características del Indicador*				
Fin										C	R	E	M	A
Dependencias y entidades armonizadas	Porcentaje de cumplimiento de metas y objetivos	Comparar las metas y objetivos que han sido cumplidos con las metas y objetivos programados.	(Metas y objetivos cumplidos / metas y objetivos programados) * 100	Porcentaje	Anual	Estratégico	Eficacia	las Dependencias o Entidades que si actualizan la sección que les corresponda.	Registros administrativos de la Unidad de Desarrollo Administrativo	C	C	C	C	C
Propósito										C	R	E	M	A
Eficiente modernización e innovación administrativa en las dependencias y entidades	Porcentaje de dependencias y entidades beneficiadas por modernización e innovación	Llevar el control del número de dependencias y entidades que han sido beneficiadas por las acciones desarrolladas por personal del Departamento de Modernización e Innovación Administrativa.	(Entidades atendidas por el departamento / Número de dependencias) * 100	Dependencia Y Entidades	Anual	Estratégico	Eficiencia	Las Dependencias o Entidades actualicen la sección que les corresponde.	Registros administrativos de la Unidad de Desarrollo Administrativo	C	C	C	C	C
Componente										C	R	E	M	A
C1 Sistemas y páginas web	Porcentaje de sistemas y páginas web operando	Conocer la eficiencia del departamento en cuanto al número de reportes de problemas con los sistemas o páginas web solucionados en comparación con el total de reportes recibidos.	(Reportes solucionados en tiempo/reportes de fallas por sistema recibidos) * 100	Porcentaje	Trimestral	Gestión	Eficiencia	Se da en base al número de reportes con problemas en el Sistema o pagina Web, resueltos con eficiencia.	Registros administrativos de la Unidad de Desarrollo Administrativo.....	C	C	C	C	C
C2 Soporte técnico de la SCG	Porcentaje de herramientas operando en óptimas condiciones	Conocer la eficiencia del departamento en cuanto al número de reportes de problemas con los equipos solucionados en comparación con el total de reportes recibidos.	(No. de reportes solucionados en tiempo / No. de reportes de fallas recibidos) * 100	Porcentaje	Trimestral	Gestión	Eficacia	Corresponde al número de los reportes solucionados en tiempo	Registros administrativos de la Unidad de Desarrollo Administrativo.....	C	C	C	C	C
C3 Red informática de la SCG	Porcentaje de funcionamiento de la red permanente	Comparar el número de reportes de problemáticas de la red solucionados eficientemente por el departamento en relación a todos los reportes recibidos.	(No. de reportes solucionados en tiempo / No. de reportes de fallas recibidos) * 100	Porcentaje	Trimestral	Gestión	Eficiencia	Se basa en la falla del equipo de telecomunicaciones	Registros administrativos de la Unidad de Desarrollo Administrativo.....	C	C	C	C	C
C4 Diseño gráfico de la SCG	Porcentaje de diseños terminados conforme a lo solicitado	Medir la eficacia del departamento para dar respuesta satisfactoria a las solicitudes de diseños en comparación con todas las solicitudes recibidas.	(Diseños realizados / número de diseños recibidos) * 100	Porcentaje	Trimestral	Gestión	Eficacia	Se basa en consideración al número de solicitudes de diseños recibidos de los cuales se solucionaron.	Registros administrativos de la Unidad de Desarrollo Administrativo...	C	C	C	C	C
C5 Asesoría de innovación y modernización	Porcentaje de asesorías realizadas satisfactoriamente	Medir la eficacia del departamento para dar respuesta a las solicitudes de asesorías en comparación con el número total de solicitudes recibidas.	(Asesorías realizadas / número de asesorías solicitadas) * 100	Porcentaje	Trimestral	Gestión	Eficacia	La atención del Departamento en cuanto a eficiencia para la respuesta a solicitudes de asesorías.	Registros administrativos de la Unidad de Desarrollo Administrativo.....	C	C	C	C	C

Nota: Las metas se definirán hasta la publicación definitiva del Presupuesto de Egresos 2021 en el Periódico Oficial

*Nomenclaturas: 1.- Características del indicador: C = Claro, R = Relevante, E= Económico, M = Monitoreable y A = Adecuado.
2.- Valoración Características del indicador: C = Cumple, OP = Cumple Parcialmente y NC = No Cumple

GOBIERNO DEL ESTADO DE NAYARIT

PRESUPUESTO DE EGRESOS DEL ESTADO DE NAYARIT 2021

PRESUPUESTO BASADO EN RESULTADOS

MATRIZ DE INDICADORES PARA RESULTADOS (MIR)

DEPENDENCIA:	Secretaría de la Contraloría General (SCG)	MIR SCG

PED 2017-2021 CLAVE FUNCIONAL

O. EST	O. ESP.		FIN	FUN	SF	M	PP	NOMBRE DEL PROGRAMA PRESUPUESTARIO (PP)	PP principal	PP Indirecto	Gasto Corriente	Gasto Invers.
			01	03	04	O	019	**Reforma Institucional (Modernización e Innovación Administrativa)**	X		X	X

Nombre de Beneficiarios:

Nivel/Resumen Narrativo	Nombre del Indicador	Definición	Fórmula	Unidad de Medida / Frecuencia		Tipo de Indicador/ Dimensión a medir	Supuestos	Medios de verificación	Características del indicador*				
Actividades									C	R	E	M	A
C1A1 Elaboración de reportes para registrar el funcionamiento de los sistemas de cómputo y página web	Porcentaje de reportes de funcionamiento de los sistemas o páginas web solucionados	Mide el porcentaje de reportes elaborados registrar el funcionamiento de los Sistemas de Cómputo y página Web de la SCG	(Total de reportes solucionados/total de reportes programados)*100	Porcentaje	Trimestral	Gestión	Eficacia	La meta se establece al número de reportes de funcionamiento de los sistemas o páginas web solucionados	Registros administrativos de la Unidad de Desarrollo Administrativo..	C	C	C	C	C
C2A1 Atención de reportes con eficiencia del departamento	Porcentaje de reportes solucionados referente a los equipos de cómputo y página web	Mide el porcentaje de reportes solucionados de manera eficiente a los equipos de cómputo y página web del SCG	(Total de reportes solucionados/total de reportes recibidos)*100	Porcentaje	Trimestral	Gestión	Eficacia	Es considerada al numero de reportes solucionados referente a los equipos de cómputo y página web	Registros administrativos de la Unidad de Desarrollo Administrativo..	C	C	C	C	C
C3A1 Atención a los reportes de servicios de mantenimiento preventivo y correctivo de los equipos de cómputo	Porcentaje de atención a los reportes recibidos por fallas en los equipos de cómputos	Mide la atención a los reportes recibidos por fallas en los equipos de cómputo	(Total de reportes solucionados/Total de reportes recibidos)*100	Porcentaje	Trimestral	Gestión	Eficacia	Es considerada en base a la atención de los reportes recibidos por fallas en los equipos de cómputos.	Registros administrativos de la Unidad de Desarrollo Administrativo..	C	C	C	C	C
C4A1 Atención de solicitudes de diseño gráfico (logotipos, personificadores, circulares, etc) de la SCG	Porcentaje de solicitudes realizadas de diseño gráfico presentados por la SCG	Mide el porcentaje de solicitudes realizadas de diseños gráficos (logos, Personificadores, circulares etc.)	(Total de solicitudes concluidas/Total de solicitudes recibidas)*100	Porcentaje	Trimestral	Gestión	Eficacia	Se define al número de solicitudes realizadas de diseño gráfico presentados por la SCG	Registros administrativos de la Unidad de Desarrollo Administrativo..	C	C	C	C	C
C5A1 Atención a solicitudes de asesorías para innovar y modernizar la página web se la SCG	Porcentaje de asesorías solicitadas al departamento para innovar y modernizar la página web de la SCG	Mide el porcentaje de asesorías que son solicitadas al departamento para innovar y modernizar la pagina web de la SCG	(Total de asesorías realizadas/Total de asesorías recibidas)*100	Porcentaje	Trimestral	Gestión	Eficacia	Se establece al número de asesorías solicitadas al departamento para innovar y modernizar la página web de la SCG	Registros administrativos de la Unidad de Desarrollo Administrativo..	C	C	C	C	C

Nota: Las metas se definirán hasta la publicación definitiva del Presupuesto de Egresos 2021 en el Periódico Oficial

*Nomenclaturas: 1.- Características del indicador: C = Claro, R = Relevante, E= Económico, M = Monitoreable y A = Adecuado.
2.- Valoración Características del indicador: C = Cumple, CP = Cumple Parcialmente y NC = No Cumple

0692

GOBIERNO DEL ESTADO DE NAYARIT

PRESUPUESTO DE EGRESOS DEL ESTADO DE NAYARIT 2021

PRESUPUESTO BASADO EN RESULTADOS

FICHA TÉCNICA DEL PROGRAMA PRESUPUESTAL

0693

I. VINCULACIÓN PLANEACIÓN-PROGRAMACIÓN-PRESUPUESTACIÓN

Plan Estatal de Desarrollo 2017-2021

Eje rector	Eje(s) estratégico (s)	Programa Sectorial o Especial
Gobierno eficiente y seguridad ciudadana	Gobierno eficiente, rendición de cuentas y medidas anticorrupción	Programa de Transparencia, Rendición de Cuentas y Contraloría

Lineamiento programático	
	Programa de Transparencia, Rendición de Cuentas y Contraloría

Presupuesto de Egresos 2021

Finalidad funcional del Gasto:	Gobierno

Programa Presupuestal

Clave Funcional:	Nombre del PP:	PP principal	PP indirecto	Gasto Corriente	Gasto Invers.
01 03 04 O 018	Transparencia y Rendición de Cuentas y Contraloría	X		X	

Descripción de la clasificación funcional del PP

Finalidad:	01	Gobierno
Función:	01 03	Coordinación de la Política de Gobierno
Subfunción:	01 03 04	Función Pública

II. DESCRIPCIÓN GENERAL DEL PROGRAMA PRESUPUESTAL (PP)

Problemática Principal:

Alto índice de quejas y denuncias presentadas por la ciudadanía
COMISARIOS: Aplicación incorrecta de los recursos presupuestales por parte de las Áreas Administrativas de las Dependencias y Entidades de la Administración Pública Estatal

Beneficiarios del PP:

Población Potencial:	Población Objetivo:
Población Estatal/ COMISARIOS: Áreas Administrativas de las Dependencias y Entidades de la Administración Pública Estatal	Sociedad que haga uso de los servicios prestados por la Administración/ COMISARIOS: Áreas Administrativas de las Dependencias y Entidades de la Administración Pública Estatal que ejercen recursos

Objetivos Estratégicos del PP:

Fin	Contribuir a reducir irregularidades en el cumplimiento de la aplicación correcta del recurso mediante la vigilancia en el desarrollo de los procesos.
Fin	Contribuir al combate de la corrupción en los actos de Gobierno en el Estado de Nayarit
Propósito	la ciudadanía usuaria de los servicios prestados por la Administración Publica reciben atención y resolución eficiente de sus quejas y denuncias con apego a la Ley en el Estado
Propósito	Las Áreas Administrativas de las Dependencias y Entidades aplican de manera correcta los procesos administrativos protocolarios de manejo los recursos presupuestales de la Administración Pública Estatal

III. RESPONSABLES DEL PROGRAMA PRESUPUESTAL (PP)

Dependencia:	Secretaría de la Contraloría General (SCG)
Unidad(es) Responsable(s):	DIRECCIÓN GENERAL DE RESPONSABILIDADES (SCG)

GOBIERNO DEL ESTADO DE NAYARIT

PRESUPUESTO DE EGRESOS DEL ESTADO DE NAYARIT 2021

PRESUPUESTO BASADO EN RESULTADOS

MATRIZ DE INDICADORES PARA RESULTADOS (MIR)

DEPENDENCIA:	Secretaría de la Contraloría General (SCG)	MIR SCG

PED 2017-2021 CLAVE FUNCIONAL

O. EST	O. ESP.		FIN	FUN	SF	M	PP	NOMBRE DEL PROGRAMA PRESUPUESTARIO (PP)	PP principal	PP Indirecto	Gasto Corriente	Gasto Invers.
			01	03	04	O	018	**Transparencia y Rendición de Cuentas y Contraloría (Sin Vertiente)**	X		X	

Nombre de Beneficiarios:

Nivel/Resumen Narrativo	Nombre del Indicador	Definición	Fórmula	Unidad de Medida / Frecuencia		Tipo de Indicador/ Dimensión a medir		Supuestos	Medios de verificación	Características del Indicador*				
										C	R	E	M	A
Fin														
Contribuir al combate de la corrupción en los actos de Gobierno en el Estado de Nayarit	Variación porcentual de quejas y denuncias presentadas por la ciudadanía	Comparando el número de quejas y denuncias presentadas por la ciudadanía de actos de Gobierno para combatir actos de corrupción	((Número de quejas y denuncias presentadas por la ciudadanía en el año actual / Número de quejas y denuncias presentadas por la ciudadanía en el año anterior)-1) * 100	Porcentaje	Anual	Estratégico	Eficacia	La atención de este indicador depende del respaldo documental, veracidad y suficiencia de la información proporcionada para su investigación-.	Registros administrativos de la Dirección General Jurídica	C	C	C	C	C
Propósito														
la ciudadanía usuaria de los servicios prestados por la Administración Publica reciben atención y resolución eficiente de sus quejas y denuncias con apego a la Ley en el Estado	Porcentaje de quejas y denuncias ciudadanas oportunamente resueltas	Compara el número de quejas y denuncias resueltas con apego a la ley con el número de quejas y denuncias presentadas por la ciudadanía.	(Número de quejas y denuncias resueltas con apego a la ley / Número de quejas y denuncias presentadas por la ciudadanía) * 100	Porcentaje	Anual	Estratégico	Eficacia	La atención de este indicador se puede interrumpir si el ciudadano no tiene interés o desiste en continuar con su queja o denuncia.	Registros administrativos de la Dirección General Jurídica	C	C	C	C	C
Componente														
C1 Ciudadanía en general que accede a la página web de la SCG registrada	Variación porcentual de visitas registradas en la página web	Variación porcentual de visitas registradas a la página web por la ciudadanía para conocer la manera de realizar quejas y/o denuncias por actos de corrupción	((Visitas a página web del año actual/ visitas a pagina web del año anterior) - 1) * 100	Porcentaje	Anual	Gestión	Calidad	La atención de este indicador depende de la actualización y accesibilidad a la pagina web.	Registros administrativos de la Dirección General Jurídica	CP	CP	C	C	CP
C2 Diligencias procedimentales con eficiencia resueltas	Porcentaje de procedimientos resueltos tramitados hasta su conclusión	Mide el porcentaje de procedimientos administrativas iniciados con los que han sido substanciados hasta su resolución y/o conclusión	(Número de procedimientos resueltos/Número de procedimientos iniciados)*100	Tiempo Promedio	Trimestral	Gestión	Eficiencia	Dependerá de impulso procesal de las partes y la substanciación de la autoridad	Registros administrativos de la Dirección General Jurídica	CP	CP	CP	CP	CP
C3 Personal con formación y profesionalización en normatividad capacitados	Porcentaje del personal capacitados con formación y profesionalización	Mide el porcentaje de personal capacitado del área de normatividad de la SCG	(Cursos de capacitación realizados/Cursos de capacitación programados) * 100	Porcentaje	Trimestral	Gestión	Calidad	La asignación de este indicador depende en gran medida de la asignación de presupuesto.	Registros administrativos de la Dirección General Jurídica.....	CP	CP	C	C	C
Actividades														
C1A1 Atención de usuarios a través de exposición de módulos informáticos en el portal digital de la Secretaría de la Contraloría General del estado	Porcentaje de visitas de usuarios al portal digital que presentan demandas o quejas.	Mide el porcentaje de visitas que realizan los usuarios al portal digital para presentar demandas o quejas ante la Secretaría de la Contraloría General del Estado	(Total de visitas de usuarios atendidos/Total de visitas de usuarios programados)*100	Porcentaje	Trimestral	Gestión	Eficacia	Es considerada por el número de visitas de usuarios al portal digital que presentan demandas o quejas.	Registros administrativos de la Dirección General Jurídica...	NC	NC	CP	NC	NC

0694

Nota: Las metas se definirán hasta la publicación definitiva del Presupuesto de Egresos 2021 en el Periódico Oficial

*Nomenclaturas: 1.- Características del indicador: C = Claro, R = Relevante, E= Económico, M = Monitoreable y A = Adecuado.
2.- Valoración Características del indicador: C = Cumple, CP = Cumple Parcialmente y NC = No Cumple

GOBIERNO DEL ESTADO DE NAYARIT

PRESUPUESTO DE EGRESOS DEL ESTADO DE NAYARIT 2021

PRESUPUESTO BASADO EN RESULTADOS

MATRIZ DE INDICADORES PARA RESULTADOS (MIR)

0690

DEPENDENCIA:	Secretaría de la Contraloría General (SCG)	MIR SCG

PED 2017-2021 CLAVE FUNCIONAL

O. EST	O. ESP.		FIN	FUN	SF	M	PP	NOMBRE DEL PROGRAMA PRESUPUESTARIO (PP)	PP principal	PP Indirecto	Gasto Corriente	Gasto invers.
			01	03	04	O	018	**Transparencia y Rendición de Cuentas y Contraloría (Sin Vertiente)**	X		X	
Nombre de Beneficiarios:												

Nivel/Resumen Narrativo	Nombre del Indicador	Definición	Fórmula	Unidad de Medida / Frecuencia	Tipo de Indicador/ Dimensión a medir	Supuestos	Medios de verificación	Características del indicador*				
C2A1 Recepción de quejas emitidas y resueltas que surgen de la ciudadanía o Servidor Público	Porcentaje de diligencia de atención de quejas presentadas ante la Secretaría de la Contraloría	Mide el porcentaje de las Diligencias de atención de Quejas y Denuncias presentadas ante la Secretaría de la Contraloría General del Estado	(Total de diligencias de atención de quejas realizadas /Total de diligencias de atención de quejas programadas)*100	Porcentaje Trimestral	Gestión Eficacia	Diligencia de atención de quejas presentadas ante la Secretaría de la Contraloría	Registros administrativos de la Dirección General Jurídica...	C P	C P	C P	C P	C P
C3A1 Capacitación del personal que trabaja en el área de normatividad de la Secretaría de la Contraloría General	Porcentaje de reuniones de capacitación a servidores públicos del área Jurídica	Mide el porcentaje de reuniones de capacitación a servidores públicos en materia jurídica de la Secretaría de la Controlaría General	(Total de reuniones de capacitación realizados/Total de reuniones de capacitación programados)*100	Porcentaje Trimestral	Gestión Eficacia	Se establece en base a las reuniones de capacitación a servidores públicos del área de normatividad	Registros administrativos de la Dirección General Jurídica...	C P	C P	C P	C P	C P

Nota: Las metas se definirán hasta la publicación definitiva del Presupuesto de Egresos 2021 en el Periódico Oficial

*Nomenclaturas: 1.- Características del indicador: C = Claro, R = Relevante, E= Económico, M = Monitoreable y A = Adecuado.
2.- Valoración Características del indicador: C = Cumple, CP = Cumple Parcialmente y NC = No Cumple

GOBIERNO DEL ESTADO DE NAYARIT

PRESUPUESTO DE EGRESOS DEL ESTADO DE NAYARIT 2021

PRESUPUESTO BASADO EN RESULTADOS

MATRIZ DE INDICADORES PARA RESULTADOS (MIR)

DEPENDENCIA:	Secretaría de la Contraloría General (SCG)	MIR SCG

PED 2017-2021 CLAVE FUNCIONAL

O. EST	O. ESP.		FIN	FUN	SF	M	PP	NOMBRE DEL PROGRAMA PRESUPUESTARIO (PP)	PP principal	PP indirecto	Gasto Corriente	Gasto Invers.
			01	03	04	O	018	**Transparencia y Rendición de Cuentas y Contraloría (Comisarios Públicos)**	X		X	

Nombre de Beneficiarios:

Nivel/Resumen Narrativo	Nombre del Indicador	Definición	Fórmula	Unidad de Medida / Frecuencia	Tipo de Indicador/ Dimensión a medir	Supuestos	Medios de verificación	Características del Indicador*				
								C	R	E	M	A
Fin												
Contribuir a reducir irregularidades en el cumplimiento de la aplicación correcta del recurso mediante la vigilancia en el desarrollo de los procesos.	Variación porcentual de casos de irregularidad identificados en procesos administrativos protocolarios identificados	Mide el porcentaje de procesos que se llevan a cabo con casos de irregularidad identificados en procesos administrativos sujetos a investigarse	((Casos de irregularidad identificados en procesos administrativos protocolarios identificados año actual/Casos de irregularidad identificados en procesos administrativos protocolarios identificados año anterior)-1)*100	Porcentaje / Anual	Estratégico / Eficacia	La SCG recibe las invitaciones y/o notificaciones correspondientes por parte de las Entidades en tiempo y forma	Archivo físico de los diferentes comisariatos de la Coordinación de Comisarios Públicos Actas en el Archivo físico de los diferentes comisariatos de la Coordinación de Comisarios Públicos	C	C	C	C	C
Propósito												
Las Áreas Administrativas de las Dependencias y Entidades aplican de manera correcta los procesos administrativos protocolarios de manejo los recursos presupuestales de la Administración Pública Estatal	Porcentaje de procesos administrativos protocolarios de manejo de recursos presupuestales aplicados de manera correcta	Mide el porcentaje de procesos que no tuvieron que solventar ninguna observación menor de la SCG	(Procesos administrativos protocolarios de manejo de recursos presupuestales aplicados sin ninguna solventación solicitada por SCG / Procesos administrativos protocolarios de manejo de recursos presupuestales vigilados)*100	Porcentaje / Anual	Estratégico / Eficacia	La SCG recibe las invitaciones y/o notificaciones correspondientes por parte de las Entidades en tiempo y forma	Archivo físico de los diferentes comisariatos de la Coordinación de Comisarios Públicos Actas en el Archivo físico de los diferentes comisariatos de la Coordinación de Comisarios Públicos	C	C	C	C	C
Componente												
C1 Vigilancia del apego a la normatividad de las Juntas de Gobierno realizada	Porcentaje de juntas de Gobierno con apego a la norma	Verifica que las reuniones cumplan y se apeguen con la normatividad: Quorum legal, invitación con información en tiempo y forma requeridos, entre otros	(Juntas de Gobierno con apego a la norma/ Juntas de Gobierno con invitaciones recibidas) *100	Porcentaje / Trimestral	Gestión / Eficacia	La SCG recibe las invitaciones correspondientes por parte de las Entidades en tiempo y forma	Archivo físico de los diferentes comisariatos de la Coordinación de Comisarios Públicos Actas en el Archivo físico de los diferentes comisariatos de la Coordinación de Comisarios Públicos	C	C	C	C	C
C2 Procesos de Entrega-Recepción de servidores públicos con la participación de la SCG y dando fe de que se cumpla con la normatividad establecida, realizados	Porcentaje de Entregas-Recepción con apego a la norma	Compara el número de entregas-recepción de servidores públicos por ingreso, conclusión o promoción de cargo en que se participa y se verifica que se lleven a cabo con apego a la norma, con el número de notificaciones recibidas	(Entregas-Recepción con apego a la norma/ Entregas-Recepción con notificaciones recibidas)*100	Porcentaje / Trimestral	Gestión / Eficacia	La SCG recibe las notificaciones correspondientes por parte de las Entidades en tiempo y forma	Archivo físico de los diferentes comisariatos de la Coordinación de Comisarios Públicos Actas en el Archivo físico de los	C	C	C	C	C

Nota: Las metas se definirán hasta la publicación definitiva del Presupuesto de Egresos 2021 en el Periódico Oficial

*Nomenclaturas: 1.- Características del Indicador: C = Claro, R = Relevante, E= Económico, M = Monitoreable y A = Adecuado.
2.- Valoración Características del Indicador: C = Cumple, CP = Cumple Parcialmente y NC = No Cumple

GOBIERNO DEL ESTADO DE NAYARIT

PRESUPUESTO DE EGRESOS DEL ESTADO DE NAYARIT 2021

PRESUPUESTO BASADO EN RESULTADOS

MATRIZ DE INDICADORES PARA RESULTADOS (MIR)

DEPENDENCIA:	Secretaría de la Contraloría General (SCG)	MIR SCG

PED 2017-2021 CLAVE FUNCIONAL

O. EST	O. ESP.		FIN	FUN	SF	M	PP	NOMBRE DEL PROGRAMA PRESUPUESTARIO (PP)	PP principal	PP Indirecto	Gasto Corriente	Gasto Invers.
			01	03	04	O	018	**Transparencia y Rendición de Cuentas y Contraloría (Comisarios Públicos)**	X		X	
Nombre de Beneficiarios:												

Nivel/Resumen Narrativo	Nombre del Indicador	Definición	Fórmula	Unidad de Medida / Frecuencia	Tipo de Indicador/ Dimensión a medir	Supuestos	Medios de verificación	Características del indicador*				
							diferentes comisariatos de la Coordinación de Comisarios Públicos					
C3 Aplicación de la normativa del Procedimiento Licitatorio verificada.	Porcentaje de Procesos Licitatorios asistidas con apego a la norma	Mide la cobertura de atención a procesos licitatorio. Compara el numero de procesos licitatorios atendidos con el número de invitaciones recibidas,	(Procesos Licitatorios asistidas con apego a la norma/ Procesos Licitatorios con invitaciones recibidas) *100	Porcentaje / Trimestral	Gestión / Eficacia	La SCG recibe las invitaciones correspondientes por parte de las Entidades en tiempo y forma	Archivo físico de los diferentes comisariatos de la Coordinación de Comisarios Públicos Actas en el Archivo físico de los diferentes comisariatos de la Coordinación de Comisarios Públicos	C	C	C	C	C
Actividades								C	R	E	M	A
C1A1 Verificación de la normativa vigente para que se lleve a cabo la celebración de las juntas de gobierno de los entes públicos.	Porcentaje de normativa vigente presentadas por entidades con reformas identificadas	Mediante Supervisión, compara reformas a la normativa con la normatividad vigente de los entes públicos, reglamentos, manuales de organización, leyes, entre otros.	(Normativa vigente presentadas por entidades con reformas identificadas/ Normativa vigente presentadas por entidades)*100	Porcentaje / Trimestral	Gestión / Eficacia	Reformas publicadas en el Periódico Oficial del Estado	Archivo físico de los diferentes comisariatos de la Coordinación de Comisarios Públicos Publicaciones en el Archivo físico de los diferentes comisariatos de la Coordinación de Comisarios Públicos	C	C	C	C	C
C2A1 Asistir y dar fe de que se lleven a cabo los procesos de Entrega - Recepción (E-R) de servidores públicos conforme a la normativa vigente	Porcentaje de actas de Entregas Recepción Firmadas y concluidas correctamente	Mide el número de actas de E-R en las que se participa dando fe que se realicen con apego a la normatividad.	(Actas de Entregas Recepción Firmadas y concluidas correctamente/ Actas de Entregas Recepción revisadas en forma)*100	Porcentaje / Trimestral	Gestión / Eficacia	Recibir las notificaciones por parte de la AP	Archivo físico de los diferentes comisariatos de la Coordinación de Comisarios Públicos Actas en el Archivo físico de los diferentes comisariatos de la Coordinación de Comisarios Públicos	C	C	C	C	C
C3A1 Asistencia y verificación de los procesos licitatorios para que se lleven a cabo en apego a la normativa vigente.	Promedio de actas firmadas por proceso licitatorios	Mide el número de procesos licitatorios en los que se participa en juntas de aclaraciones, apertura de propuestas económicas, propuestas económicas y al acto de fallo.	Actas firmadas de los procesos licitatorios /Número Invitaciones a procesos licitatorios asistidos	Porcentaje / Trimestral	Gestión / Eficacia	Recibir las notificaciones por parte de la AP	Archivo físico de los diferentes comisariatos de la Coordinación de Comisarios Públicos	C	C	C	C	C

Nota: Las metas se definirán hasta la publicación definitiva del Presupuesto de Egresos 2021 en el Periódico Oficial

*Nomenclaturas: 1.- Características del indicador: C = Claro, R = Relevante, E= Económico, M = Monitoreable y A = Adecuado.
2.- Valoración Características del indicador: C = Cumple, OP = Cumple Parcialmente y NC = No Cumple

1690

GOBIERNO DEL ESTADO DE NAYARIT

PRESUPUESTO DE EGRESOS DEL ESTADO DE NAYARIT 2021

PRESUPUESTO BASADO EN RESULTADOS

MATRIZ DE INDICADORES PARA RESULTADOS (MIR)

DEPENDENCIA:	Secretaría de la Contraloría General (SCG)	MIR SCG

PED 2017-2021 CLAVE FUNCIONAL

O. EST	O. ESP.		FIN	FUN	SF	M	PP	NOMBRE DEL PROGRAMA PRESUPUESTARIO (PP)	PP principal	PP indirecto	Gasto Corriente	Gasto Invers.
			01	03	04	O	016	**Transparencia y Rendición de Cuentas y Contraloría (Comisarios Públicos)**	X		X	

Nombre de Beneficiarios:

Nivel/Resumen Narrativo	Nombre del Indicador	Definición	Fórmula	Unidad de Medida / Frecuencia	Tipo de Indicador/ Dimensión a medir	Supuestos	Medios de verificación	Características del Indicador*
							Actas en el Archivo físico de los diferentes comisariatos de la Coordinación de Comisarios	

Nota: Las metas se definirán hasta la publicación definitiva del Presupuesto de Egresos 2021 en el Periódico Oficial

*Nomenclaturas: 1.- Características del indicador: C = Claro, R = Relevante, E= Económico, M = Monitoreable y A = Adecuado.
2.- Valoración Características del indicador: C = Cumple, CP = Cumple Parcialmente y NC = No Cumple

0698

GOBIERNO DEL ESTADO DE NAYARIT

PRESUPUESTO DE EGRESOS DEL ESTADO DE NAYARIT 2021

PRESUPUESTO BASADO EN RESULTADOS

FICHA TÉCNICA DEL PROGRAMA PRESUPUESTAL

0690

I. VINCULACIÓN PLANEACIÓN-PROGRAMACIÓN-PRESUPUESTACIÓN

Plan Estatal de Desarrollo 2017-2021

Eje rector	Eje(s) estratégico (s)	Programa Sectorial o Especial
Gobierno eficiente y seguridad ciudadana	Gobierno eficiente, rendición de cuentas y medidas anticorrupción	Programa de Transparencia, Rendición de Cuentas y Contraloría

Lineamiento programático	
	Programa de Transparencia, Rendición de Cuentas y Contraloría

Presupuesto de Egresos 2021

Finalidad funcional del Gasto:	Gobierno

Programa Presupuestal

Clave Funcional:	Nombre del PP:	PP principal	PP indirecto	Gasto Corriente	Gasto Invers.
01 03 04 O 020	Contraloría Ciudadana y Evaluación del Desempeño Gubernamental	X		X	

Descripción de la clasificación funcional del PP

Finalidad:	01	Gobierno
Función:	01 03	Coordinación de la Política de Gobierno
Subfunción:	01 03 04	Función Pública

II. DESCRIPCIÓN GENERAL DEL PROGRAMA PRESUPUESTAL (PP)

Problemática Principal:

Deficiente capacitación de la ciudadania en los programas sociales

Beneficiarios del PP:

Población Potencial:	Población Objetivo:
Población Estatal	Segmento de población agraciado por programas sociales

Objetivos Estratégicos del PP:

Fin	Contribuir con la Participación ciudadana en la toma de decisiones para el uso de los recursos públicos incrementada
Propósito	Legitimar la confianza de la población en sus instituciones con la participación ciudadana capacitada en materia de Contraloría Social en programas sociales

III. RESPONSABLES DEL PROGRAMA PRESUPUESTAL (PP)

Dependencia:	Secretaría de la Contraloría General (SCG)
Unidad(es) Responsable(s):	DIRECCIÓN GRAL. DE CONTRALORIA SOCIAL Y AT'N CIUDADANA (SCG)

GOBIERNO DEL ESTADO DE NAYARIT

PRESUPUESTO DE EGRESOS DEL ESTADO DE NAYARIT 2021

PRESUPUESTO BASADO EN RESULTADOS

MATRIZ DE INDICADORES PARA RESULTADOS (MIR)

DEPENDENCIA:	Secretaría de la Contraloría General (SCG)	MIR SCG

PED 2017-2021 CLAVE FUNCIONAL

O. EST	O. ESP.		FIN	FUN	SF	M	PP	NOMBRE DEL PROGRAMA PRESUPUESTARIO (PP)	PP principal	PP indirecto	Gasto Corriente	Gasto Invers.
			01	03	04	O	020	**Contraloría Ciudadana y Evaluación del Desempeño Gubernamental**	X		X	

Nombre de Beneficiarios:

Nivel/Resumen Narrativo	Nombre del Indicador	Definición	Fórmula	Unidad de Medida / Frecuencia	Tipo de indicador/ Dimensión a medir	Supuestos	Medios de verificación	Características del indicador*				
								C	R	E	M	A
Fin												
Contribuir con la Participación ciudadana en la toma de decisiones para el uso de los recursos públicos incrementada	Porcentaje de asambleas comunitarias con beneficiarios de los programas sociales	Compara el número de asambleas que se atendieron con las que hay programadas.	(Asambleas realizadas / asambleas programadas) * 100	Porcentaje / Anual	Estratégico / Eficacia	La atención de las asambleas, depende en gran medida a las invitaciones de los Ayuntamientos , por lo que se puede registrar un mayor número de beneficiarios.	Registros administrativos de la Dirección General de Contraloría Social y Atención	C	C	C	C	C
Propósito												
Legitimar la confianza de la población en sus instituciones con la participación ciudadana capacitada en materia de Contraloría Social en programas sociales	Porcentaje de personas capacitadas en materia de Contraloría Social	Compara el número de personas capacitadas en materia de contraloría social actual en relación al ejercicio anterior.	((No. de personas capacitadas por mes en el ejercicio actual/ No. de personas capacitadas en el mes de referencia del ejercicio anterior) - 1) * 100	Porcentaje / Anual	Estratégico / Eficacia	Las Capacitaciones dependen en gran medida de las invitaciones que realizan los Ayuntamientos y estas a su vez del número de asistencia que se tenga.	Registros administrativos de la Dirección General de Contraloría Social y Atención	C	C	C	C	C
Componente												
C1 Talleres en materia de transparencia y acceso a la información	Porcentaje de taller Municiplos por la Transparencia impartidos	Compara el número de talleres impartidos con el número de talleres programados.	(Talleres de capacitación realizados / talleres de capacitación programados) * 100	Porcentaje / Trimestral	Gestión / Eficacia	El Cumplimiento del Indicador depende de las invitaciones de las Dependencias Estatales y Ayuntamientos; y estos a su vez de los talleres de capacitación impartidos.	Registros administrativos de la Dirección General de Contraloría Social y Atención	C	C	C	C	C
C2 Comités comunitarios integrados	Porcentaje de instalaciones de Consejos de Desarrollo Social Municipal	Compara el número de comités integrados con el número de comités programados.	(ICDSM realizados / ICDSM programados) * 100	Porcentaje / Anual	Gestión / Eficacia	Las Instalaciones de Consejos de Desarrollo Social depende de las invitaciones de las Dependencias Federales, Estatales y Ayuntamientos.	Registros administrativos de la Dirección General de Contraloría Social y Atención	C	C	C	C	C
C3 Campañas de difusión	Porcentaje de campañas del programa de Contraloría Social	Compara el número de campañas programadas con el número de campañas realizadas.	(Campañas de difusión realizadas / campañas de difusión programadas) * 100	Porcentaje / Trimestral	Gestión / Eficacia	El cumplimiento del indicador de Campañas de Difusión depende de las invitaciones de los Ayuntamientos y la disponibilidad del Vehículo asignado..	Registros administrativos de la Dirección General de Contraloría Social y Atención	C	C	C	C	C
C4 Informes de Resultados Evaluación a Programas de la aplicación de los recursos públicos	Porcentaje de Informes de Resultados a programas realizados	Compara el número de informes de resultados de evaluaciones realizadas con el número de informes de evaluaciones programadas.	(Informes de resultados Evaluación a Programas realizados / Informes de Resultados Evaluación a Programas proyectados) * 100	Porcentaje / Trimestral	Gestión / Eficiencia	El cumplimiento del Indicador de Evaluación de programas realizados,depende del avance en obras y programas en los Ayuntamientos.	Registros administrativos de la Dirección General de Contraloría Social y Atención	C	C	C	C	C
Actividades												

Nota: Las metas se definirán hasta la publicación definitiva del Presupuesto de Egresos 2021 en el Periódico Oficial

*Nomenclaturas: 1.- Características del indicador: C = Claro, R = Relevante, E= Económico, M = Monitoreable y A = Adecuado.
2.- Valoración Características del indicador: C = Cumple, CP = Cumple Parcialmente y NC = No Cumple

GOBIERNO DEL ESTADO DE NAYARIT

PRESUPUESTO DE EGRESOS DEL ESTADO DE NAYARIT 2021

PRESUPUESTO BASADO EN RESULTADOS

MATRIZ DE INDICADORES PARA RESULTADOS (MIR)

DEPENDENCIA:	Secretaría de la Contraloría General (SCG)	MIR SCG

PED 2017-2021 CLAVE FUNCIONAL

O. EST	O. ESP.		FIN	FUN	SF	M	PP	NOMBRE DEL PROGRAMA PRESUPUESTARIO (PP)	PP principal	PP Indirecto	Gasto Corriente	Gasto Invers.
			01	03	04	O	020	**Contraloría Ciudadana y Evaluación del Desempeño Gubernamental**	X		X	

Nombre de Beneficiarios:

Nivel/Resumen Narrativo	Nombre del Indicador	Definición	Fórmula	Unidad de Medida / Frecuencia		Tipo de Indicador/ Dimensión a medir	Supuestos	Medios de verificación	Características del indicador*				
C1A1 Elaboración de estrategias para el desarrollo del Taller de capacitación que se imparte a los servidores públicos en materia de transparencia y acceso a la información	Porcentaje de talleres de capacitación impartidos	Mide el Porcentaje de talleres impartidos a los servidores púbicos de la Red de Orientación para los gobiernos locales	(Número de talleres impartidos de la Red de Orientación para los gobiernos locales impartidos/Número de talleres programados de la Red de Orientación para los gobiernos locales programados)*100	Porcentaje	Trimestral	Gestión / Eficacia	El cumplimiento del indicador depende de las acciones realizadas en coordinación con la Secretaría de la Función Pública, y de que el Programa Anual de Trabajo con la SFP se firme en tiempo y forma.	Registros administrativos de la Dirección General de Controlaría Social y atención Ciudadana.....	C	C	C	C	C
C2A1 Realización de reuniones con las autoridades municipales para integrar los Consejos de Desarrollo Social Municipal	Porcentaje de reuniones realizadas para la integración de los Consejos de Desarrollo Social Municipal	Mide el Porcentaje de las reuniones con las autoridades municipales que se realizan para la integración de los Consejos de Desarrollo Social Municipal	(Total de reuniones realizadas/Total de reuniones programadas)*100	Porcentaje	Trimestral	Gestión / Eficacia	El cumplimiento del indicador depende de las invitaciones de los Ayuntamientos y la disponibilidad del vehículo asignado.	Registros administrativos de la Dirección General de Controlaría Social y atención	C	C	C	C	C
C3A1 Elaboración del diseño de material impreso para la difusión de campañas del programa de Contraloría Social	Porcentaje de de ayuntamientos beneficiados con campañas de difusión	Mide el porcentaje de diseños del material de difusión que se realizan para difundir el programa de contraloría social mediante la entrega de materiales impresos	(Total de diseños para campañas de difusión realizadas / total de diseños para campañas de difusión programadas) *100	Porcentaje	Trimestral	Gestión / Eficacia	El cumplimiento del indicador depende de las acciones realizadas en coordinación con la Secretaría de la Función Pública, y de que el Programa Anual de Trabajo con la SFP se	Registros administrativos de la Dirección General de Controlaría Social y atención	C	C	C	C	C
C4A1 Verificación de la calidad de las obras visitando a los Municipios para aplicar cédulas de evaluación	Porcentaje de visitas realizadas a los municipios	Mide el porcentaje de visitas realizadas a los municipios para la aplicación de cédulas de evaluación	(Número de visitas realizadas a los municipios/Número de visitas programadas a los municipios) * 100	Porcentaje	Trimestral	Gestión / Eficacia	El cumplimiento del indicador depende de la ejecución de las acciones de los Ayuntamientos de los Ayuntamientos y la disponibilidad del vehículo asignado.	Registros administrativos de la Dirección General de Controlaría Social y atención	C	C	C	C	C

Nota: Las metas se definirán hasta la publicación definitiva del Presupuesto de Egresos 2021 en el Periódico Oficial

*Nomenclaturas: 1.- Características del indicador: C = Claro, R = Relevante, E= Económico, M = Monitoreable y A = Adecuado.
2.- Valoración Características del indicador: C = Cumple, CP = Cumple Parcialmente y NC = No Cumple

6 INSTITUTO DE PLANEACIÓN DEL ESTADO DE NAYARIT (IPLANAY)

GOBIERNO DEL ESTADO DE NAYARIT

PRESUPUESTO DE EGRESOS DEL ESTADO DE NAYARIT 2021

PRESUPUESTO BASADO EN RESULTADOS

FICHA TÉCNICA DEL PROGRAMA PRESUPUESTAL

I. VINCULACIÓN PLANEACIÓN-PROGRAMACIÓN-PRESUPUESTACIÓN

Plan Estatal de Desarrollo 2017-2021

Eje rector	Eje(s) estratégico (s)	Programa Sectorial o Especial
Gobierno eficiente y seguridad ciudadana,Productividad y empleo,Gestión social integral,Gestión sustentable para el territorio	Gobierno abierto y transparente,Gestión de desarrollo territorial planificado y sustentable,Reactivación económica, innovación productiva y empleo,Desarrollo sostenible,Gobierno eficiente, rendición de cuentas y medidas anticorrupción,Promoción de la equidad, la cohesión social y cultural	Programa de Gestión Responsable y Transparente de los Recursos Públicos
	Lineamiento programático	
	Paquete legislativo para la reforma institucional	

Presupuesto de Egresos 2021

Finalidad funcional del Gasto:	Gobierno

Programa Presupuestal

Clave Funcional:	Nombre del PP:	PP principal	PP indirecto	Gasto Corriente	Gasto Invers.
01 03 02 P 137	Planeación Estratégicas Territorial y Participativa para el Buen Gobierno	X		X	
01 03 02 P 138	Estudios de Planeación, Ecológicos, Territoriales, Urbanos y de Movilidad	X			X

Descripción de la clasificación funcional del PP

Finalidad:	01	Gobierno
Función:	01 03	Coordinación de la Política de Gobierno
Subfunción:	01 03 02	Política Interior

II. DESCRIPCIÓN GENERAL DEL PROGRAMA PRESUPUESTAL (PP)

Problemática Principal:

Descoordinación y limitada visión de largo plazo de las dependencias de la administración pública estatal, ayuntamientos y población abierta a través de los consejos ciudadanos, en los procesos de desarrollo del Estado.

Beneficiarios del PP:

Población Potencial:	Población Objetivo:
Población en general, dependencias de la administración Pública estatal, Ayuntamientos, Fideicomisos, fondos y consejos y integrantes de los consejos ciudadanos	Dependencias de la administración pública estatal, ayuntamientos y población abierta a través de los consejos ciudadanos

Objetivos Estratégicos del PP:

Fin	F1 Contribuir a garantizar que el desarrollo del Estado de Nayarit fortalezca su economía, su régimen democrático, el empleo y una más justa distribución del ingreso mediante instrumentos de planeación estratégicos, integrales y con una visión de al menos de veinticinco años.
Propósito	P1.- Las dependencias de la administración pública estatal, ayuntamientos y población abierta se coordinan con una visión consolidada de largo plazo, en los procesos de desarrollo del Estado.

III. RESPONSABLES DEL PROGRAMA PRESUPUESTAL (PP)

Dependencia:	Instituto de Planeación de Nayarit (IPLANAY)
Unidad(es) Responsable(s):	(IPLANAY)

0103

GOBIERNO DEL ESTADO DE NAYARIT

PRESUPUESTO DE EGRESOS DEL ESTADO DE NAYARIT 2021

PRESUPUESTO BASADO EN RESULTADOS

MATRIZ DE INDICADORES PARA RESULTADOS (MIR)

DEPENDENCIA:	Instituto de Planeación de Nayarit (IPLANAY)	MIR IPLANAY

PED 2017-2021 CLAVE FUNCIONAL

O. EST	O. ESP.		FIN	FUN	SF	M	PP	NOMBRE DEL PROGRAMA PRESUPUESTARIO (PP)	PP principal	PP indirecto	Gasto Corriente	Gasto Invers.
			01	03	02	P	137	**Planeación Estratégicas Territorial y Participativa para el Buen Gobierno**	X		X	
ER1			01	03	02	P	138	**Estudios de Planeación, Ecológicos, Territoriales, Urbanos y de Movilidad**	X			X
Nombre de Beneficiarios:												

Nivel/Resumen Narrativo	Nombre del Indicador	Definición	Fórmula	Unidad de Medida / Frecuencia		Tipo de Indicador/ Dimensión a medir	Supuestos	Medios de verificación	Características del indicador*				
Fin									C	R	E	M	A
F1 Contribuir a garantizar que el desarrollo del Estado de Nayarit fortalezca su economía, su régimen democrático, el empleo y una más justa distribución del ingreso mediante instrumentos de planeación estratégicos, integrales y con una visión de al menos de veinticinco años.	Porcentaje de avances de metas intermedias del Gran Plan Nayarit 20-50	Mide el avances de metas intermedias del Gran Plan Nayarit 20-50	(Avances promedio de las metas intermedias del Gran Plan Nayarit 20-50 obtenidos / avance promedio de las metas intermedias del Gran Plan Nayarit 20_50 programadas)*100	Porcentaje	Anual	Estratégico / Eficacia	Los factores socioeconómicos, políticos, ambientales y financieros son favorables	Archivos administrativo de Instituto de Planeación del Estado de Nayarit (IPLANAY)	C	C	C	C	C
Propósito									C	R	E	M	A
P1.- Las dependencias de la administración pública estatal, ayuntamientos y población abierta se coordinan con una visión consolidada de largo plazo, en los procesos de desarrollo del Estado.	Variación porcentual del avance en planeación en el PBR-SED del estado de Nayarit en relación al promedio nacional	Mide el avance en planeación en el PBR-SED del estado de Nayarit en relación al promedio nacional	((Avance en planeación del PBR_SED en nayarit /avance en planeación del PBR_SED en promedio nacional)-1)*100	Porcentaje	Anual	Estratégico / Eficacia	La SHCP aplique anualmente el cuestionario del índice PBR-SED y que el Estado avance más que el promedio naciona	SHCP. Resultado del Diagnóstico PbRSED. Sección Planeación., Archivos administrativo de Instituto de Planeación del Estado de Nayarit (IPLANAY)	C	C	C	C	C
Componente									C	R	E	M	A
C1.- Procesos de planeacio´n y gestio´n estrate´gicas del desarrollo estatal, regionales y municipales coordinados a través de instrumentos de planeación de SIEPLAN.	Porcentaje de documentos de planeación programados para el periodo	Mide la elaboración de los documentos de planeación que incluye el gran plan, programa de gobierno, programas sectoriales, especiales y regionales programados para el periodo	(Documentos de planeación elaborados / documentos de Planeación estipulados en la Ley)*100	Porcentaje	Anual	Estratégico / Eficacia	La ciudadanía participa en las consultas públicas y los demás involucrados participan en su instrumentación	Archivos administrativo de la Dirección de planeación estratégica y programática del Instituto de Planeación del Estado de Nayarit (IPLANAY)	C	C	C	C	C
C2.- Procesos de planificacio´n y gestio´n del Ordenamiento Ecolo´gico y Territorial del Estado, a través de las regiones ambientales, zonas metropolitanas o a´reas conurbadas intermunicipales, para el asentamiento humano y el desarrollo urbano sustentables coordinados.	Porcentaje de elaboración de documentos para el ordenamiento ecológico y territorial	Mide la elaboración de programas de ordenamiento ecológico y territorial que estipula la Ley	(Documentos de programas para el ordenamiento ecológico y territorial elaborados / Documentos de programas para el ordenamiento ecológico y territorial estipulados en la Ley de Planeación)*100	Porcentaje	Anual	Estratégico / Eficacia	La ciudadanía participa en las consultas públicas y los demas involucrados participan en su instrumentación	Archivos administrativo de la Dirección de ordenamiento territorial del Instituto de Planeación del Estado de Nayarit (IPLANAY)	C	C	C	C	C
C3.- Proceso de participacio´n ciudadana, vinculados con la planeacio´n y gestio´n del desarrollo estatal coordinada	Porcentaje de participación de la ciudadanía en la planeación y gestión del desarrollo estatal	Mide la participación de la ciudadanía en la planeación y gestión del desarrollo estatal	(Número de ciudadanos que participan en la planeación y gestión del desarrollo estatal / número de ciudadanos que integran los consejos) *100	Porcentaje	Semestral	Estratégico / Eficacia	Ciudadanos atiendan a la convocatorias, reuniones y foros	Archivos administrativo de la Dirección de participación ciudadana del Instituto de Planeación del	C	C	C	C	C

Nota: Las metas se definirán hasta la publicación definitiva del Presupuesto de Egresos 2021 en el Periódico Oficial

*Nomenclaturas: 1.- Características del indicador: C = Claro, R = Relevante, E= Económico, M = Monitoreable y A = Adecuado.
2.- Valoración Características del indicador: C = Cumple, CP = Cumple Parcialmente y NC = No Cumple

GOBIERNO DEL ESTADO DE NAYARIT

PRESUPUESTO DE EGRESOS DEL ESTADO DE NAYARIT 2021

PRESUPUESTO BASADO EN RESULTADOS

MATRIZ DE INDICADORES PARA RESULTADOS (MIR)

DEPENDENCIA:	Instituto de Planeación de Nayarit (IPLANAY)	MIR IPLANAY

PED 2017-2021 CLAVE FUNCIONAL

O. EST	O. ESP.		FIN	FUN	SF	M	PP	NOMBRE DEL PROGRAMA PRESUPUESTARIO (PP)	PP principal	PP indirecto	Gasto Corriente	Gasto invers.
			01	03	02	P	137	**Planeación Estratégicas Territorial y Participativa para el Buen Gobierno**	X		X	
ER1			01	03	02	P	138	**Estudios de Planeación, Ecológicos, Territoriales, Urbanos y de Movilidad**	X			X
Nombre de Beneficiarios:												

Nivel/Resumen Narrativo	Nombre del Indicador	Definición	Fórmula	Unidad de Medida / Frecuencia		Tipo de Indicador/ Dimensión a medir	Supuestos	Medios de verificación	Características del indicador*				
								Estado de Nayarit (IPLANAY)					
C4- Proceso de actualización, desarrollo y socialización de la información geografica, estadística y de evaluación de politicas públicas coordinado	Porcentaje de indicadores con información estadística y productos georeferenciados	Mide los indicadores con información estadística y productos georeferenciados	(Número de indicadores con información estadística y productos georeferenciados actualizados / Número de indicadores con información estadística y productos georeferenciados generados)*100	Porcentaje	Anual	Gestión / Eficacia	La fuente generadora de la información estadística y geografica mantiene consistencia metodológica y en la frecuencia de medición	Archivos administrativo de la Dirección del sistema de geografía, estadística y evaluación del Instituto de Planeación del Estado de Nayarit (IPLANAY)	C	C	C	C	C
C5.- Asesoria a las dependencias y entidades del gobierno estatal, para asegurar la coherencia de sus programas de inversio´n, el proceso presupuestal y la evaluacio´n de rentabilidad social de los proyectos con los instrumentos y poli´ticas del SIEPLAN	Porcentaje de programa de inversión y cartera de proyectos multianuales con coherencia a los instrumentos de planeación	Mide los programa de inversión y cartera de proyectos multianuales con coherencia a los instrumentos de planeación	((Número de proyectos del programa de inversión + número de proyectos en cartera de proyectos multianuales con coherencia a los instrumentos de planeación) / (Número de proyectos del programa de inversión + número de proyectos en cartera de proyectos multianuales existente))*100	Porcentaje	Anual	Gestión / Eficacia	Las dependencias integran los programas de inversión y la cartera del proyectos multianual a lineados a los instrumentos de planeación y se generan la herramientas informáticas que faciliten esta acción	Archivos administrativo del Instituto de Planeación del Estado de Nayarit (IPLANAY)	C	C	C	C	C
Actividades									C	R	E	M	A
C1.A1. Coordinación de la formulación y gestión de los estudios de la instrumentación para el Gran Plan Nayarit 20-50	Porcentaje de avances en la formulación y gestión de los estudios de la elaboración del Gran Plan Nayarit 20-50	Mide el avance en la elaboración de los Planes de la formulacion y gestión de los estudios de la elaboración del Gran Plan Nayarit 20-50	(Número de.etapas de elaboración del gran plan nayarit 20_50 realizadas / Número de etapas de elaboración del gran plan nayarit 20_50 establecidas metodológicamente)*100	Porcentaje	Anual	Gestión / Eficiencia	Desarrollo del estudio sin contingencias externas	Archivos administrativo del Instituto de Planeación del Estado de Nayarit (IPLANAY)	C	C	C	C	C
C1.A2. Coordinación de la formulación y gestión de los estudios de la instrumentación para el programa de gobierno	Porcentaje de avances en la formulación y gestión de los estudios de la instrumentación del programa de gobierno	Mide el avance en la elaboración de los Planes de la formulación y gestión de los estudios de la instrumentación del programa de gobierno	(Número de etapas de elaboración del programa de gobierno realizadas / Número de etapas de elaboración del programa de gobierno establecidas metodológicamente)*100	Porcentaje	Anual	Gestión / Eficacia	Desarrollo del estudio sin contingencias externas	Archivos administrativo del Instituto de Planeación del Estado de Nayarit (IPLANAY)	C	C	C	C	C
C1.A3. Coordinación de la formulación y gestión de los estudios de la instrumentación para los programas sectoriales , especiales y regionales derivados	Porcentaje de avances en la formulación y gestión de los programas sectoriales especiales y regionales	Mide el avance en la formulacion y gestión de los programas sectoriales especiales y regionales	(Número programas sectoriales especiales y regionales realizadas /(Número programas sectoriales especiales y regionales establecidos)*100	Porcentaje	Anual	Gestión / Eficiencia	Desarrollo del estudio sin contingencias externas	Archivos administrativo del Instituto de Planeación del Estado de Nayarit (IPLANAY)	C	C	C	C	C

Nota: Las metas se definirán hasta la publicación definitiva del Presupuesto de Egresos 2021 en el Periódico Oficial

*Nomenclaturas: 1.- Características del indicador: C = Claro, R = Relevante, E= Económico, M = Monitoreable y A = Adecuado.
2.- Valoración Características del indicador: C = Cumple, CP = Cumple Parcialmente y NC = No Cumple

GOBIERNO DEL ESTADO DE NAYARIT

PRESUPUESTO DE EGRESOS DEL ESTADO DE NAYARIT 2021

PRESUPUESTO BASADO EN RESULTADOS

MATRIZ DE INDICADORES PARA RESULTADOS (MIR)

DEPENDENCIA:	Instituto de Planeación de Nayarit (IPLANAY)	MIR IPLANAY

PED 2017-2021 CLAVE FUNCIONAL

O. EST	O. ESP.		FIN	FUN	SF	M	PP	NOMBRE DEL PROGRAMA PRESUPUESTARIO (PP)	PP principal	PP indirecto	Gasto Corriente	Gasto Invers.
			01	03	02	P	137	**Planeación Estratégicas Territorial y Participativa para el Buen Gobierno**	X		X	
ER1			01	03	02	P	138	**Estudios de Planeación, Ecológicos, Territoriales, Urbanos y de Movilidad**	X			X
Nombre de Beneficiarios:												

Nivel/Resumen Narrativo	Nombre del Indicador	Definición	Fórmula	Unidad de Medida / Frecuencia		Tipo de Indicador/ Dimensión a medir	Supuestos	Medios de verificación	Características del Indicador*				
C1.A4. Congruencia del Gran Plan Nayarit 20-50 con la planeación nacional y meso-regional	Porcentaje de instrumentos de planeación estatal congruentes con la planeación nacional y meso-regional	Mide los instrumentos de planeación estatal congruentes con la planeación nacional y meso-regional	(Número de instrumentos de planeación estatal congruentes con la planeación nacional y meso_regional /Número de instrumentos de planeación estatal existentes)*100	Porcentaje	Anual	Gestión / Eficiencia	La políticas públicas estatales coinciden con la misma dirección con las políticas públicas nacionales	Archivos administrativo del Instituto de Planeación del Estado de Nayarit (IPLANAY)	C	C	C	C	C
C2.A1.Realización de estudio, formulación y seguimiento del Programa de Ordenamiento Ecológico Territorial del Estado de Nayarit	Avance en la Realización del Programa de Ordenamiento Ecológico Territorial del Estado de Nayarit.	Mide la Realización del Programa de Ordenamiento Ecológico Territorial del Estado de Nayarit	(Número de etapas de elaboración del Programa de Ordenamiento Ecológico Territorial del Estado de Nayarit realizadas / Número de etapas de elaboración del Programa de Ordenamiento Ecológico Territorial del Estado de Nayarit.)*100	Porcentaje	Anual	Estratégico / Eficacia	Información inexistente y consenso.	Archivos administrativo del Instituto de Planeación del Estado de Nayarit (IPLANAY)	C	C	C	C	C
C2. A2. Realización de estudio, formulación y seguimiento del Programa de Ordenamiento Territorial y Desarrollo Urbano para el Estado de Nayarit	Avance en la Realización del Programa de Ordenamiento Territorial y Desarrollo Urbano para el Estado de Nayarit	Mide la Realización del Programa de Ordenamiento Territorial y Desarrollo Urbano para el Estado de Nayarit	(Número de etapas de elaboración del Programa de Ordenamiento Territorial y Desarrollo Urbano para el Estado de Nayaritrealizadas / Número de etapas de elaboración del Programa de Ordenamiento Territorial y Desarrollo Urbano para el Estado de Nayarit.)*100	Porcentaje	Anual	Gestión / Eficacia	Información inexistente y consenso.	Archivos administrativo del Instituto de Planeación del Estado de Nayarit (IPLANAY)	C	C	C	C	C
C3.A1. Integración, coordinación y seguimiento de los Consejos Ciudadanos	Porcentaje de consejos consultivos instalados	Mide lo integrado conforme al Artículo 39 de la Ley de Planeación. Integración del Consejo General de Participación Ciudadana para el Desarrollo del Estado de Nayarit.	(Número de Consejos Consultivos instalados/ Número de Consejo Consultivos indicados en el Art. 39 FCC 1 al 5) *100	Porcentaje	Anual	Gestión / Eficiencia	Participación de gobiernos municipales	Archivos administrativo del Instituto de Planeación del Estado de Nayarit (IPLANAY)	C	C	C	C	C
C3.A2. Diseño y organización de las Consultas Públicas para la integración y seguimiento de instrumento de planeación	Porcentaje de reuniones y foros de consultas	Mide las reuniones y foros de consultas	(Número de reuniones y foros de consultas realizados / Número de reuniones y foros de consultas programados)*100	Porcentaje	Trimestral	Gestión / Eficiencia	1. Restricciones para consultas públicas abiertas. 2. Deficiencias en la conectividad del territorio	Foros de consulta, Archivos administrativo del Instituto de Planeación del Estado de Nayarit	C	C	C	C	
C4.A1. Seguimiento de indicadores estratégicos e información geoestadística y evaluación de la política pública a través de la plataforma digital del SIGEE	Porcentaje de indicadores estratégicos e información geoestadística y evaluación realizadas	Mide los indicadores estratégicos e información geoestadística y evaluación en una plataforma digital	(Número de indicadores estratégicos e información geoestadística y evaluación realizadas /Número de indicadores estratégicos e información geoestadística y evaluación programados)*100	Porcentaje	Trimestral	Gestión / Eficacia	Disponibilidad de recursos informativos incluyendo pago de licencias y dominio	Archivos administrativo del Instituto de Planeación del Estado de Nayarit (IPLANAY)	C	C	C	C	C

Nota: las metas se definirán hasta la publicación definitiva del Presupuesto de Egresos 2021 en el Periódico Oficial

*Nomenclaturas: 1.- Características del indicador: C = Claro, R = Relevante, E= Económico, M = Monitoreable y A = Adecuado.
2.- Valoración Características del indicador: C = Cumple, CP = Cumple Parcialmente y NC = No Cumple

GOBIERNO DEL ESTADO DE NAYARIT

PRESUPUESTO DE EGRESOS DEL ESTADO DE NAYARIT 2021

PRESUPUESTO BASADO EN RESULTADOS

MATRIZ DE INDICADORES PARA RESULTADOS (MIR)

DEPENDENCIA:	Instituto de Planeación de Nayarit (IPLANAY)	MIR IPLANAY

PED 2017-2021 CLAVE FUNCIONAL

O. EST	O. ESP.		FIN	FUN	SF	M	PP	NOMBRE DEL PROGRAMA PRESUPUESTARIO (PP)	PP principal	PP indirecto	Gasto Corriente	Gasto invers.
			01	03	02	P	137	**Planeación Estratégicas Territorial y Participativa para el Buen Gobierno**	X		X	
ER1			01	03	02	P	138	**Estudios de Planeación, Ecológicos, Territoriales, Urbanos y de Movilidad**	X			X
Nombre de Beneficiarios:												

Nivel/Resumen Narrativo	Nombre del Indicador	Definición	Fórmula	Unidad de Medida / Frecuencia	Tipo de Indicador/ Dimensión a medir	Supuestos	Medios de verificación	Características del indicador*				
C4. A2. Desarrollo y mantenimiento de la Plataforma de evaluación digital de SIGEE	Porcentaje de etapas en la integración del SIGEE realizadas	Mide las etapas de la la integración del Sistema de información geoestadística y evaluación (SIGEE) en una plataforma digital	(Número de etapas en la integracion del SIGEE realizadas /Número de etapas en la integracion del SIGEE requeridas)*100	Anual	Gestión / Eficiencia	existe compatibilidad de la información digital recopilada y que sea completa	Archivos administrativo del Instituto de Planeación del Estado de Nayarit (IPLANAY)	C	C	C	C	C
C4.A3 Coodinación de comité estatal del sistema de información geografica, estadística y de evaluación	Porcentaje de sesiones del comité estatal de SIGEE realizadas	Mide las sesiones del comité estatal de SIGEE	(Número de sesiones del comité estatal de SIGEE realizadas /Número de sesiones del comité estatal de SIGEE programadas)*100	Porcentaje / Semestral	Gestión / Eficacia	Publicada la Ley del sistema de Información y Estadísitca y existe Quorum Legal en las Sesiones	Archivos administrativo del Instituto de Planeación del Estado de Nayarit (IPLANAY)	C	C	C	C	C

Nota: Las metas se definirán hasta la publicación definitiva del Presupuesto de Egresos 2021 en el Peródico Oficial

*Nomenclaturas: 1.- Caracteristicas del Indicador: C = Claro, R = Relevante, E= Económico, M = Monitoreable y A = Adecuado.
2.- Valoración Características del indicador: C = Cumple, CP = Cumple Parcialmente y NC = No Cumple

0707

7 SISTEMA ESTATAL ANTICORRUPCIÓN EN NAYARIT (SEAN)

GOBIERNO DEL ESTADO DE NAYARIT

PRESUPUESTO DE EGRESOS DEL ESTADO DE NAYARIT 2021

PRESUPUESTO BASADO EN RESULTADOS

FICHA TÉCNICA DEL PROGRAMA PRESUPUESTAL

I. VINCULACIÓN PLANEACIÓN-PROGRAMACIÓN-PRESUPUESTACIÓN

Plan Estatal de Desarrollo 2017-2021

Eje rector	Eje(s) estratégico (s)	Programa Sectorial o Especial
Gobierno eficiente y seguridad ciudadana	Gobierno eficiente, rendición de cuentas y medidas anticorrupción	Programa de Gestión Responsable y Transparente de los Recursos Públicos

	Lineamiento programático
	Programa de Gestión Responsable y Transparente de los Recursos Públicos

Presupuesto de Egresos 2021

Finalidad funcional del Gasto:	Gobierno

Programa Presupuestal

Clave Funcional:	Nombre del PP:	PP principal	PP indirecto	Gasto Corriente	Gasto Invers.
01 03 04 O 141	Transparencia, Rendición de Cuentas y Contraloría	X		X	

Descripción de la clasificación funcional del PP

Finalidad:	01	Gobierno
Función:	01 03	Coordinación de la Política de Gobierno
Subfunción:	01 03 04	Función Pública

II. DESCRIPCIÓN GENERAL DEL PROGRAMA PRESUPUESTAL (PP)

Problemática Principal:

Servidores Públicos de Dependencias de la Administración Pública Estatal y Municipal son detectados y sancionados por hechos de corrupción mediante los mecanismos establecidos por el SLAN.

Beneficiarios del PP:

Población Potencial:	Población Objetivo:
Servidores Públicos de Dependencias de la Administración Pública Estatal y Municipal	Servidores Públicos de las Dependencias de la Administración Pública y Ayuntamientos que incurren en hechos de corrupción

Objetivos Estratégicos del PP:

Fin	Contribuir en la disminución de la percepción de la corrupción con en las dependencias públicas del Estado de Nayarit mediante mecanismos de coordinación
Propósito	P1 Servidores Públicos de Dependencias de la Administración Pública Estatal y Municipal son oportunamente detectados y sancionados por hechos de corrupción mediante los mecanismos establecidos por el SLAN.
Propósito	P1 Servidores Públicos de Dependencias de la Administración Pública Estatal y Municipal son oportunamente detectados y sancionados por hechos de corrupción mediante los mecanismos establecidos por el SLAN.

III. RESPONSABLES DEL PROGRAMA PRESUPUESTAL (PP)

Dependencia:	SISTEMA ESTATAL ANTICORRUPCIÓN EN NAYARIT (SESLAN)
Unidad(es) Responsable(s):	(SESLAN)

0109

GOBIERNO DEL ESTADO DE NAYARIT

PRESUPUESTO DE EGRESOS DEL ESTADO DE NAYARIT 2021

PRESUPUESTO BASADO EN RESULTADOS

MATRIZ DE INDICADORES PARA RESULTADOS (MIR)

DEPENDENCIA:	SISTEMA ESTATAL ANTICORRUPCIÓN EN NAYARIT (SESLAN)	MIR SESLAN

PED 2017-2021 CLAVE FUNCIONAL

O. EST	O. ESP.		FIN	FUN	SF	M	PP	NOMBRE DEL PROGRAMA PRESUPUESTARIO (PP)	PP principal	PP indirecto	Gasto Corriente	Gasto Invers.
			01	03	04	O	141	**Transparencia, Rendición de Cuentas y Contraloría**	X		X	
Nombre de Beneficiarios:												

Nivel/Resumen Narrativo	Nombre del Indicador	Definición	Fórmula	Unidad de Medida / Frecuencia	Tipo de Indicador/ Dimensión a medir	Supuestos	Medios de verificación	Características del Indicador*				
								C	R	E	M	A
Fin												
Contribuir en la disminución de la percepción de la corrupción con en las dependencias públicas del Estado de Nayarit mediante mecanismos de coordinación	Variación porcentual del índice de percepción ciudadana de la corrupción en los entes públicos estales y municipales en relación al promedio nacional en materia de corrupción	Mide en qué porcentaje Nayarit está por arriba o por debajo de la media Nacional en avance de implementación de la Política Local Anticorrupción. Esta calificación se obtiene dentro del Índice de percepción que calcula el INEGI	((Índice de percepción de la corrupción en el Estado de Nayarit / Índice de percepción promedio nacional)-1)*100	Porcentaje Bianual	Estratégico Eficiencia	Los entes públicos estatales y municipales aplican la política pública anticorrupción establecida por el Comité Coordinador.	Acuerdos del Comité Coordinador en materia de coordinación / Estadísticas INEGI. https://www.sesla n.gob.mx/Comite_ Coordinador Encuesta Nacional de Calidad e Impacto Gubernamental Inegi.gob.mx	C	C	C	C	C
Propósito												
P1 Servidores Públicos de Dependencias de la Administración Pública Estatal y Municipal son oportunamente detectados y sancionados por hechos de corrupción mediante los mecanismos establecidos por el SLAN.	Variación porcentual de Servidores Públicos Detectados oportunamente, que comenten hechos de corrupción	Se mide el porcentaje de detección de servidores públicos del Estado de Nayarit que cometen corrupción a través de la plataforma digital	((Número de Servidores Públicos Detectados en el año actual / Número de Servidores Públicos Detectados en el año anterior) - 1) * 100	Porcentaje Anual	Estratégico Eficiencia	Se detectan los servidores públicos que cometen delitos de corrupción oportunamente	Información que arroja la plaforma digital. Reportes que se encuentran en poder de las Oficinas en sus archivos digitales y administrativos.. www.seslan.gob.m x Información que se encuentran en Plataforma digital.	C	C	C	C	C
P1 Servidores Públicos de Dependencias de la Administración Pública Estatal y Municipal son oportunamente detectados y sancionados por hechos de corrupción mediante los mecanismos establecidos por el SLAN.	Porcentaje de mecanismos de coordinación entre las instituciones públicas estatales y municipales emitidos por el Comité Coordinador	El indicador mide el porcentaje de avance en las instituciones públicas que implementan los mecanismos de coordinación del Comité Coordinador para detectar y sancionar a servidores públicos por hechos de corrupción establecidos por el SLAN	(Número de avance en las instituciones públicas que implementan los mecanismos de coordinación del Comité Coordinador /Total de entes públicos de Nayarit proyectados coordinar) * 100	Porcentaje Anual	Estratégico Eficiencia	Las Instituciones Públicas Estatales y Municipales logran esfuerzos para implementar los mecanismos de coordinación	Lineamientos de coordinación ente el SLA y los entes públicos. Secretaría Ejecutiva del Sistema Local Anticorrupción	C	C	C	C	C
Componente												
C1 Comité Coordinador con mecanismos de coordinación implementados entre autoridades encargadas de combate a la corrupción en el Estado de Nayarit	Porcentaje de mecanimos de coordinacion implementados	El indicador refleja el porcentaje de cumplimiento de la SESLAN en el apoyo técnico de coordinación con el Comité Coordinador con los entes estatales y municipales encargadas de combate a la corrupción.	(Mecanismos de coordinación implementados/Mecanismos de coordinación requeridos) * 100	Porcentaje Anual	Gestión Eficacia	El Comité coordinador cuenta con Políticas Públicas Anticorrupción	Se implementen lo mecanismos de coordinación entre las autoridades encargadas de combate a la corrupción. Jefatura de Riesgos y Políticas Públicas /www.seslan.gob.	C	C	C	C	C

Nota: Las metas se definirán hasta la publicación definitiva del Presupuesto de Egresos 2021 en el Periódico Oficial

*Nomenclaturas: 1.- Características del indicador: C = Claro, R = Relevante, E= Económico, M = Monitoreable y A = Adecuado.
2.- Valoración Características del indicador: C = Cumple, CP = Cumple Parcialmente y NC = No Cumple

GOBIERNO DEL ESTADO DE NAYARIT

PRESUPUESTO DE EGRESOS DEL ESTADO DE NAYARIT 2021

PRESUPUESTO BASADO EN RESULTADOS

MATRIZ DE INDICADORES PARA RESULTADOS (MIR)

DEPENDENCIA:	SISTEMA ESTATAL ANTICORRUPCIÓN EN NAYARIT (SESLAN)	MIR SESLAN

PED 2017-2021 CLAVE FUNCIONAL

O. EST	O. ESP.		FIN	FUN	SF	M	PP	NOMBRE DEL PROGRAMA PRESUPUESTARIO (PP)	PP principal	PP indirecto	Gasto Corriente	Gasto invers.
			01	03	04	O	141	**Transparencia, Rendición de Cuentas y Contraloría**	X		X	
Nombre de Beneficiarios:												

Nivel/Resumen Narrativo	Nombre del Indicador	Definición	Fórmula	Unidad de Medida / Frecuencia	Tipo de Indicador/ Dimensión a medir	Supuestos	Medios de verificación	Características del indicador*				
							mx					
C2 PLATAFORMA DIGITAL LOCAL implementada en el Estado de Nayarit integrada por 6 Sistemas informaticos.	Porcentaje de Sistemas en operación que componen la Plataforma Digital del Sistema Local Anticorrupción	El indicador mide el porcentaje de avance de la implementación de la Plataforma Digital del Sistema Local Anticorrupción en el Estado de Nayarit	(Número de Sistemas en operación que componen la Plataforma Digital Local / el Número de Sistemas que integran la Plataforma Digital Local) * 100	Porcentaje Anual	Gestión Eficacia	Entes Públicos participan en la implementación y operación de la Plataforma Digital Local	Información que arroja la plaforma digital. Reportes que se encuentran en poder de las Oficinas en sus archivos digitales y administrativos. www.seslan.gob.mx Información que se encuentran en Plataforma digital.	C	C	C	C	C
C2 PLATAFORMA DIGITAL LOCAL implementada en el Estado de Nayarit integrada por 6 Sistemas informaticos.	Variación Porcentual de Reportes estandarizados generados por la Plataforma DIgital Local	El indicador refleja el porcentaje de reportes estadarizados generados por los 6 sistemas informáticos de la Plataforma Digital Local.	((Número de reportes estandarizados generados por la Plataforma Digital Local en el año actual / Número de reportes estandarizados generados por la Plataforma Digital Local en el año anterior) -1) * 100	Porcentaje Anual	Gestión Eficacia	El Sistema Nacional define los reportes a generar por la Plataforma Digital Local	Información que arroja la plaforma digital. Reportes que se encuentran en poder de las Oficinas en sus archivos digitales y administrativos. www.seslan.gob.mx Información que se encuentran en Plataforma digital.	C	C	C	C	C
C3 Políticas Públicas integrales para la prevención, detección y disuasión de hechos de corrupción y faltas administrativas implementadas	Variación porcentaual de políticas intgrales implementadas	Este indicador mide la variación porcentual de las politicas públicas integrales implementadas para detección y disuasión de hechos de corrupción y de faltas administrativas	((Número de politicas publicas integrales cumplidas en el año actual/Número de políticas públicas integrales cumplidas en el año anterior)-1)*100	Porcentaje Anual	Gestión Eficacia	Apribación de la Política Anticorrupción del Estado de Nayarit y los entes públicos Estatales y Municipales la han integrado a sus planes de trabajo	Datos sobre el nivel de avances en la Política Pública Anticorrupción. Jefatura de Riesgos y Políticas Públicas /	C	C	C	C	C
C4 Entes públicos y Universidades Vinculados y Coordinados con el SLAN	Porcentaje de Entes Públicos y Universidades vinculados y coordinados	Mide el porcentaje de Entes Públicos y Universidades vinculados y coordinados con el SLAN para atender solicitudes de apoyos, servicios y demás requerimientos de colaboración que realicen los integrantes del Sistema Local	(Porcentaje de Entes Públicos y Universidades vinculadas y coordinadas/Total de Entes públicos y Universidades)*100	Porcentaje Anual	Gestión Eficacia	Designación de enlaces por cada uno de los entes públicos y Universidades	Información agrupada sobre los entes públicos y universidades que han respondido la solicitudes de la SESLAN. Jefatura de	C	C	C	C	C

Nota: Las metas se definirán hasta la publicación definitiva del Presupuesto de Egresos 2021 en el Periódico Oficial

*Nomenclaturas: 1.- Características del indicador: C = Claro, R = Relevante, E= Económico, M = Monitoreable y A = Adecuado.
2.- Valoración Características del indicador: C = Cumple, CP = Cumple Parcialmente y NC = No Cumple

GOBIERNO DEL ESTADO DE NAYARIT

PRESUPUESTO DE EGRESOS DEL ESTADO DE NAYARIT 2021

PRESUPUESTO BASADO EN RESULTADOS

MATRIZ DE INDICADORES PARA RESULTADOS (MIR)

DEPENDENCIA:	SISTEMA ESTATAL ANTICORRUPCIÓN EN NAYARIT (SESLAN)	MIR SESLAN

PED 2017-2021 CLAVE FUNCIONAL

O. EST	O. ESP.		FIN	FUN	SF	M	PP	NOMBRE DEL PROGRAMA PRESUPUESTARIO (PP)	PP principal	PP Indirecto	Gasto Corriente	Gasto Invers.
			01	03	04	O	141	**Transparencia, Rendición de Cuéntas y Contraloría**	X		X	

Nombre de Beneficiarios:

Nivel/Resumen Narrativo	Nombre del Indicador	Definición	Fórmula	Unidad de Medida / Frecuencia	Tipo de Indicador/ Dimensión a medir	Supuestos	Medios de verificación	Características del indicador*				
							vinculación / www.seslan.gob.mx					
Actividades								C	R	E	M	A
C1A1 Elaboración de los mecanismos de coordinación necesarios para la vinculación entre los diversos órganos encargados de combatir a la corrupción en el Estado	Porcentaje de mecanismos de coordinación aprobados	Mide el porcentaje de mecanismos de coordinación elaborados con los Entes Públicos encargados de combatir a la corrupción en el Estado	(Número de mecanismos con los Entes públicos elaborados/Número de mecanismos con los Entes Publicos programados)*100	Promedio / Trimestral	Gestión	Adecuación de lineamientos de coordinación para los diferentes entes públicos Estatales, Municipales y Desconcentrados	Datos sobre el tipo de ente público y las necesidades particulares para elaborar lineamientos de coordinación. www.seslan.gob.mx	C	C	C	C	C
C1A1 Elaboración de los mecanismos de coordinación necesarios para la vinculación entre los diversos órganos encargados de combatir a la corrupción en el Estado	Porcentaje de mecanismos de coordinación aprobados	Este indicador mide el porcentaje de mecanismos de coordinación aprobados para la vinculación entre los diversos órganos encargados de combatir a la corrupción en el Estado	(Número de mecanismos de coordinación aprobados/Total de mecanismos de coordinación requeridos)*100	Porcentaje / Trimestral	Gestión / Eficacia	Los órganos encargados de combatir la corrupción en el Estado participan activamente en las actividades de la SLAN	Informes de las actas o minutas de las sesiones ordinarias o de trabajado con los diferentes órganos públicos. www.seslan.gob.mx	C	C	C	C	C
C2A1 Atención y seguimiento de las Bases para funcionalidad técnica, operativa y normativa de la Plataforma Digital Local	Porcentaje de bases de funcionalidad creadas de la Plataforma Digital Local	Mide el porcentaje de establecimiento de las bases para la funcionalidad técnica, operativa y normativa de la Plataforma Digital Local integrada por 6 sistemas	(Número de bases atendidas de la plataforma digital local/Número de bases establecidas de la plataforma digital)*100	Porcentaje / Trimestral	Gestión / Eficacia	Entre la SESLAN y los entes públicos han establecido las bases para la funcionalidad técnica, operativa y normativa de la Plataforma Digital Local	Documento rector para la funcionabilidad de la Plataforma Digital local. Dirección de Servicios Tecnológicos y Plataforma Digital Local / www.seslan.gob.m	C	C	C	C	C
C2A2. Realización de Convenios de colaboración y coordinación con los entes públicos competentes en la detección, prevención y sanciones administrativas y hechos de corrupción	Porcentaje de convenios de colaboración y coordinación elaborados	Este indicador mide le porcentaje de convenios realizaeds con los entes públicos competentes en la detección, prevención y sanciones administrativas y hechos de corrupción	(Numero de convenios de colaboración y coordinación elaborados para la detección, prevención y sanciones administrativas /Numero de convenios de colaboración y coordinación para la detección, prevención y sanciones administrativas requeridos)*100	Porcentaje / Anual	Gestión / Eficacia	Existe disponibilidad por parte de los entes públicos para la elaboración de Convenios de colaboración y coordinación para la detección, prevención y sanciones administrativas y hechos de corrupción	Documentos que se encuentran en los expedientes administrartivos de las oficinas del SLAN. Dirección de Servicios Tecnológicos y Plataforma Digital	C	C	C	C	C

Note: Las metas se definirán hasta la publicación definitiva del Presupuesto de Egresos 2021 en el Periódico Oficial

*Nomenclaturas: 1.- Características del indicador: C = Claro, R = Relevante, E= Económico, M = Monitoreable y A = Adecuado.
2.- Valoración Características del indicador: C = Cumple, CP = Cumple Parcialmente y NC = No Cumple

012

GOBIERNO DEL ESTADO DE NAYARIT

PRESUPUESTO DE EGRESOS DEL ESTADO DE NAYARIT 2021

PRESUPUESTO BASADO EN RESULTADOS

MATRIZ DE INDICADORES PARA RESULTADOS (MIR)

DEPENDENCIA:	SISTEMA ESTATAL ANTICORRUPCIÓN EN NAYARIT (SESLAN)	MIR SESLAN

PED 2017-2021 CLAVE FUNCIONAL

O. EST	O. ESP.		FIN	FUN	SF	M	PP	NOMBRE DEL PROGRAMA PRESUPUESTARIO (PP)	PP principal	PP Indirecto	Gasto Corriente	Gasto Invers.
			01	03	04	O	141	**Transparencia, Rendición de Cuentas y Contraloría**	X		X	
Nombre de Beneficiarios:												

Nivel/Resumen Narrativo	Nombre del Indicador	Definición	Fórmula	Unidad de Medida / Frecuencia		Tipo de Indicador/ Dimensión a medir	Supuestos	Medios de verificación	Características del indicador*				
								Local / www.seslan.gob.mx					
C2A3 Atención y seguimiento de los Protocolos para la Actualización de la Información en la Plataforma Digital Local	Porcentaje de protocolos establecidos	Este indicador mide el porcentaje de protocolos establecidos para la actualización de la información en la Plataforma Digital Local integrada por 6 plataformas	(Número de actualizaciones de información en base a protocolos realizadas/Número de actualizaciones en base a protocolos programadas)*100	Porcentaje	Trimestral	Gestión / Eficacia	Se realizan actualizaciones de información en base al protocolo previamente establecido.	Documentos que se encuentran en los expedientes administrartivos de las oficinas del SLAN. Dirección de Servicios Tecnológicos y Plataforma Digital Local / www.seslan.gob.m	C	C	C	C	C
C2A4. Implementación del Marco Jurídico de la Plataforma Digital Local para el control interno de las Dependencias de la Administración Pública y Ayuntamientos	Porcentaje de aplicación del marco jurídco de la Plataforma Digital Local	Este indicador mide el porcentaje de aplicación del marco normativo de la Plataforma Local para el control interno en las Dependencias de la Administración Pública y Ayuntamientos	(Número de dependencias de la APE y Ayuntamientos que cumplen con el marco jurídico/Total de Dependencias de la APE y Ayuntamientos)*100	Porcentaje	Anual	Gestión / Eficacia	Se realizan leyes o reglamentos ara la regulación de la Plataforma Digital Local	Leyes y Reglamentos publicados que se encuentran en poder del SLAN. Dirección de Servicios Tecnológicos y Plataforma Digital Local / www.seslan.gob.m	C	C	C	C	C
C2A5. Realización de supervisiones para coordinar la implementación y el desarrollo de la Plataforma Digital Local	Porcentaje de supervisiones realizadas	Este indicador mide el porcentaje de las supervisiones realizadas para conocer el avance en la implementación y el desarrollo la Plataforma Digital Local integrada por 6 sistemas	(Porcentaje de supervisiones realizadas /Porcentaje de supervisiones programadas)*100	Promedio	Semestral	Gestión / Eficacia	Se lleva a cabo la coordinación y supervisión de la implementación y el desarrollo de la Plataforma Digital Local por parte del área correspondiente.	Reportes elaborados para informar el avance en tiempo y forma de la Plataforma Digital Local en su implementación.. Dirección de Servicios Tecnológicos y Plataforma Digital Local / www.seslan.gob.m	C	C	C	C	C
C3A1 Construcción, Implementación y Difusión de las Políticas Públicas en materia Anticorrupción	Porcentaje de avance en la construcción de la Política Anticorrupción	El indicador mide el porcentaje de avance en la construcción e implementación de la Política Pública Anticorrupción para prevenir, detectar y disuadir hechos de corrupción y faltas administrativas.	(Avance de la Política Pública Anticorrupción realizado/Avance de la Política Pública Anticorrupción programado)*100	Promedio	Trimestral	Gestión / Eficacia	Alta tasa de participación ciudadana en la construcción de la Política Pública Anticorrupción.	Plan Anticorrupción del Estado de Nayarit aprobado por la Comité Coordinador.	C	C	C	C	C

Nota: Las metas se definirán hasta la publicación definitiva del Presupuesto de Egresos 2021 en el Periódico Oficial

*Nomenclaturas: 1.- Características del indicador: C = Claro, R = Relevante, E= Económico, M = Monitoreable y A = Adecuado.
2.- Valoración Características del indicador: C = Cumple, CP = Cumple Parcialmente y NC = No Cumple

GOBIERNO DEL ESTADO DE NAYARIT

PRESUPUESTO DE EGRESOS DEL ESTADO DE NAYARIT 2021

PRESUPUESTO BASADO EN RESULTADOS

MATRIZ DE INDICADORES PARA RESULTADOS (MIR)

DEPENDENCIA:	SISTEMA ESTATAL ANTICORRUPCIÓN EN NAYARIT (SESLAN)	MIR SESLAN

PED 2017-2021 CLAVE FUNCIONAL

O. EST	O. ESP.		FIN	FUN	SF	M	PP	NOMBRE DEL PROGRAMA PRESUPUESTARIO (PP)	PP principal	PP Indirecto	Gasto Corriente	Gasto Invers.
			01	03	04	O	141	**Transparencia, Rendición de Cuentas y Contraloría**	X		X	
Nombre de Beneficiarios:												

Nivel/Resumen Narrativo	Nombre del Indicador	Definición	Fórmula	Unidad de Medida / Frecuencia		Tipo de Indicador/ Dimensión a medir	Supuestos	Medios de verificación	Características del Indicador*				
								Jefatura de Riesgos y Políticas Públicas / www.seslan.gob.mx					
C3A2 Difusión de la Implementación de las Políticas Públicas en materia Anticorrupción publicadas	Porcentaje de Políticas Publicas en materia de Anticorrupción difundidas	Este indicador mide el porcentaje de políticas públicas difundidas en materia de anticorrupción por las autoridades competentes	(Número de Políticas Públicas difundidas/Total de Políticas publicas)*100	Porcentaje	Trimestral	Gestión / Eficacia	Difusión de las Políticas Públicas en materia de Anticorrupción por las autoridades competentes.	Reportes elaborados por el departamento de políticas públicas de la SESLAN Jefatura de Riesgos y Políticas Públicas / www.seslan.gob.m	C	C	C	C	C
C3A3 Seguimiento y evaluación de políticas públicas encaminadas a la prevención, detección y disuasión de hechos de corrupción y de faltas administrativas.	Porcentaje de políticas publicas con seguimiento y evaluadas	Este indicador mide el porcentaje de políticas públicas con seguimiento y evaluadas para prevenir, detectar y disuadir hechos de corrupción y faltas administrativas.	(Número de políticas públicas evaluadas/Total de políticas Públicas)*100	Porcentaje	Anual	Gestión / Eficacia	Implementación de políticas públicas por parte de los entes responsables del combate a la corrupción	Informes de los entes responsables en el avance de la aplicación de las políticas públicas. Jefatura de Riesgos y Políticas Públicas / www.seslan.gob.m	C	C	C	C	C
C3.A4. Definición del Marco Jurídico de las Políticas Públicas encaminadas a la prevención, detección y disuasión de hechos de corrupción y de faltas administrativas.	Porcentaje de políticas públicas aplicadas	Mide el porcentaje de las Políticas Públicas Anticorrupción para para la prevenir, detectar y disuadir hechos de corrupción y faltas administrativas.	(Número de políticas públicas aplicadas/Número de políticas públicas existentes)*100	Porcentaje	Anual	Gestión / Eficacia	Se realizan leyes o reglamentos para la regulación de las Políticas Públicas Anticorrupción	Leyes y Reglamentos publicados que se encuentran en poder del SLAN. Jefatura de Riesgos y Políticas Públicas / www.seslan.gob.m	C	C	C	C	C
C4A1. Realización y Seguimiento de los trámites internos necesarios para la atención de las solicitudes de apoyos, servicios y demás requerimientos de colaboración que realicen los integrantes del Sistema Local	Porcentaje de solicitudes de apoyo y servicios de los Integrantes del Sistema Local. atendidas	Mide el seguimiento de los trámites internos necesarios para la atención de las solicitudes de apoyo que realizan los integrantes del Sistema Local.	(Número de solicitudes de apoyo y servicios atendidas/Número de solicitudes de apoyo y servicios recobidas)*100	Porcentaje	Trimestral	Gestión / Eficacia	Los integrantes del SLAN están coordinados con la Secretaría Ejecutiva	Informes sobre las solicitudes de apoyo recibidas y atendidas. Jefatura de vinculación /	C	C	C	C	C
C4A2 Requerimientos de información a los Entes públicos con relación al cumplimiento de la política nacional y estatal y demás políticas integrales implementadas	Porcentaje de información requerida a los Entes públicos	Este indicador mide el porcentaje de información que se requiere a los entes públicos Reflejar para conocer el cumplimiento de la Política Nacional y Estatal a través de los Entes Públicos	(Información obtenida para cumplir con las políticas, nacionales, estatales e integrales/Información requerida para el cumplimiento de las políticas, nacionales, estatales e integrales)*100	Porcentaje	Trimestral	Gestión / Eficacia	Existen mecanismos de coordinación entre los entes públicos y la SESLAN	Convenios de coordinación firmados entre la SESLAN y los entes públicos estatales y municipales.	C	C	C	C	C

Nota: Las metas se definirán hasta la publicación definitiva del Presupuesto de Egresos 2021 en el Periódico Oficial

*Nomenclaturas: 1.- Características del Indicador: C = Claro, R = Relevante, E= Económico, M = Monitoreable y A = Adecuado.
2.- Valoración Características del Indicador: C = Cumple, CP = Cumple Parcialmente y NC = No Cumple

GOBIERNO DEL ESTADO DE NAYARIT

PRESUPUESTO DE EGRESOS DEL ESTADO DE NAYARIT 2021

PRESUPUESTO BASADO EN RESULTADOS

MATRIZ DE INDICADORES PARA RESULTADOS (MIR)

0715

DEPENDENCIA:	SISTEMA ESTATAL ANTICORRUPCIÓN EN NAYARIT (SESLAN)	MIR SESLAN

PED 2017-2021 CLAVE FUNCIONAL

O. EST	O. ESP.		FIN	FUN	SF	M	PP	NOMBRE DEL PROGRAMA PRESUPUESTARIO (PP)	PP principal	PP indirecto	Gasto Corriente	Gasto invers.
			01	03	04	O	141	**Transparencia, Rendición de Cuentas y Contraloría**	X		X	

Nombre de Beneficiarios:

Nivel/Resumen Narrativo	Nombre del Indicador	Definición	Fórmula	Unidad de Medida / Frecuencia	Tipo de indicador/ Dimensión a medir	Supuestos	Medios de verificación	Características del indicador*
							Jefatura de vinculación / www.seslan.gob.mx	

Nota: Las metas se definirán hasta la publicación definitiva del Presupuesto de Egresos 2021 en el Periódico Oficial

*Nomenclaturas: 1.- Características del indicador: C = Claro, R = Relevante, E= Económico, M = Monitoreable y A = Adecuado.
2.- Valoración Características del indicador: C = Cumple, CP = Cumple Parcialmente y NC = No Cumple

8 SISTEMA DE RADIO Y TELEVISIÓN EN NAYARIT (SRTN)

GOBIERNO DEL ESTADO DE NAYARIT

PRESUPUESTO DE EGRESOS DEL ESTADO DE NAYARIT 2021

PRESUPUESTO BASADO EN RESULTADOS

FICHA TÉCNICA DEL PROGRAMA PRESUPUESTAL

I. VINCULACIÓN PLANEACIÓN-PROGRAMACIÓN-PRESUPUESTACIÓN

Plan Estatal de Desarrollo 2017-2021

Eje rector	Eje(s) estratégico (s)	Programa Sectorial o Especial
Gobierno eficiente y seguridad ciudadana	Gobierno eficiente, rendición de cuentas y medidas anticorrupción	Programa de Gestión Responsable y Transparente de los Recursos Públicos

Lineamiento programático	
	Sistema de Información y Operación Gubernamental de Nayarit

Presupuesto de Egresos 2021

Finalidad funcional del Gasto:	Desarrollo Social

Programa Presupuestal

Clave Funcional:	Nombre del PP:	PP principal	PP indirecto	Gasto Corriente	Gasto Invers.
02 04 03 F 073	Comunicación Social y Relación con Medios para el Buen Gobierno	X		X	
02 04 03 E 046	Comunicación Social y Relación con Medios para el Buen Gobierno	X		X	

Descripción de la clasificación funcional del PP

Finalidad:	02	Desarrollo Social
Función:	02 04	Recreación, Cultura y Otras Manifestaciones Sociales
Subfunción:	02 04 03	Radio, Televisión y Editoriales

II. DESCRIPCIÓN GENERAL DEL PROGRAMA PRESUPUESTAL (PP)

Problemática Principal:

Limitada difusión de programas de Cultura, Educación y de Informacion a la Población del Estado a través de la Televisión

Beneficiarios del PP:

Población Potencial:	Población Objetivo:
Población total del Estado de Nayarit	Población con acceso a Radio, Televsión e Internet

Objetivos Estratégicos del PP:

Fin	Contrubuir con la difusión de información local, de cultura, de ciencia y tecnología, a través de la radio a la población del Estado de Nayarit.
Fin	Contrubuir con la difusión de información local, de cultura, de ciencia y tecnología, a través de la televisón a la población del Estado de Nayarit.
Propósito	La población estatal con acceso a televisión e internet tiene disponible transmisión televisiva de programas culturales, científicos, tecnológicos y educativos, así como de carácter local, que las televisoras estatales privadas no cubren en sus espacios.
Propósito	P1 La población estatal con acceso a radio e internet tiene disponible transmisión radiofónica de programas culturales, científicos, tecnológicos y educativos
Propósito	P2 La población estatal con acceso a radio e internet tiene disponible transmisión radiofónica de programas de entretenimiento e infantiles
Propósito	Trasmitir programas en los espacios que las televisoras privadas no cubren en ámbito cultural y educativo de carácter local.
Propósito	P3 Transmitir programas en espacios que las radiofusora privadas no cubren en ámbito cultural y educativo de carácter local.
Propósito	Trasmitir programas en los espacios que las televisoras privadas no cubren en ámbito cultural y educativo de carácter local.

III. RESPONSABLES DEL PROGRAMA PRESUPUESTAL (PP)

Dependencia:	Sistema de Radio y televisión de Nayarit (SRTN)
Unidad(es) Responsable(s):	(SRTN)

GOBIERNO DEL ESTADO DE NAYARIT

PRESUPUESTO DE EGRESOS DEL ESTADO DE NAYARIT 2021

PRESUPUESTO BASADO EN RESULTADOS

MATRIZ DE INDICADORES PARA RESULTADOS (MIR)

DEPENDENCIA:	Sistema de Radio y televisión de Nayarit (SRTN)	MIR SRTN

PED 2017-2021 CLAVE FUNCIONAL

O. EST	O. ESP.		FIN	FUN	SF	M	PP	NOMBRE DEL PROGRAMA PRESUPUESTARIO (PP)	PP principal	PP indirecto	Gasto Corriente	Gasto Invers.
			02	04	03	F	073	Comunicación Social y Relación con Medios para el Buen Gobierno ("Dirección de Radio")	X		X	
ER1			02	04	03	E	046	Comunicación Social y Relación con Medios para el Buen Gobierno	X		X	
Nombre de Beneficiarios:												

Nivel/Resumen Narrativo	Nombre del Indicador	Definición	Fórmula	Unidad de Medida / Frecuencia		Tipo de Indicador/ Dimensión a medir		Supuestos	Medios de verificación	Características del Indicador*				
										C	R	E	M	A
Fin														
Contrubuir con la difusión de información local, de cultura, de ciencia y tecnología, a través de la radio a la población del Estado de Nayarit.	Porcentaje de la población a la que llega la señal del radio aztlán	Mide la cobertura de la programación cultural y educativa de radio aztlán a todo el estado de acuerdo a la cobertura de los medios, a través de los cuales se transmite la señal (antenas repetidoras, radio en Internet)	(Población a la que llega la programación de la señal de radio aztlán / población total del Estado)*100	Porcentaje	Anual	Estratégico	Eficacia	fallas radiales, obstrucción de nuevas construcciones para la señal de la antena.	Direccion de Radio, INEGI	C	C	NC	C	C
Propósito														
P1 La población estatal con acceso a radio e internet tiene disponible transmisión radiofónica de programas culturales, científicos, tecnológicos y educativos	Porcentaje de programas culturales, científicos, tecnológicos y educativos, transmitidos	Mide el grado de contenido cultural, científico, tecnológico, educativo, e informativo de la transmisión de radio aztlán	(Horas de programas educativos y culturales transmitidos / horas de transmisión del radio aztlán a)*100	Porcentaje	Anual	Estratégico	Eficacia	fallas en el transmisor y en el software serias los supuestos para no alcanzar las metas.	Dirección de Radio	C	C	NC	C	C
P2 La población estatal con acceso a radio e internet tiene disponible transmisión radiofónica de programas de entretenimiento e infantiles	Porcentaje de programas de entretenimiento e infantiles transmitidos	Mide el grado de contenido cultural, educativo, de esparcimiento e informativo de la transmisión de radio aztlán	(Horas de programas de entretenimiento e infantiles transmitidos/ horas de transmisión del radio aztlán b)*100	Porcentaje	Anual	Estratégico	Eficacia	fallas en el transmisor y fallas en el software serian los supuestos para no llegar a las metas	Dirección de radio.	C	C	NC	C	C
P3 Transmitir programas en espacios que las radiofusora privadas no cubren en ámbito cultural y educativo de carácter local.	Porcentaje de programas informativos transmitidos	Mide el grado de contenido cultural, educativo, de esparcimiento e informativo de la transmisión de radio aztlán	(Horas de programas informativos transmitidos/ horas de transmisión del radio aztlán c)*100	Porcentaje	Anual	Estratégico	Eficacia	las metas se podrian ver afectas si se presentan fallas en el transmisor y en el software.	Direccion de Radio	C	C	NC	C	C
Componente														
C1 Producción local de radio aztlán de programas culturales y educativos propios transmitidos en el Estado.	Porcentaje de programas de radio de producción propios transmitidos en S.R.T.N.	Mide el grado de producción de programas de radio propios de radio aztlán	(Horas de programas de radio de producción propios transmitidos en S.R.T.N./ horas de transmisión del radio aztlán d)*100	Porcentaje	Trimestral	Gestión	Eficacia	Se veria afectada la meta si el transmisor o el software presentara fallas.	Dirección de Radio.....	C	C	NC	C	C
C2 Programación en espacios radiofusivos transmitidos de productoras locales independientes culturales y educativos sin costo	Porcentaje de programas de radio de producción independiente transmitidas	Mide el servicio que presta radio aztlán en transmitir programas culturales y educativos producidos por instancias locales independientes sin fines de lucro	(Horas de programas de radio de producción independiente transmitidas / horas de transmisión de radio aztlán e)*100	Porcentaje	Trimestral	Gestión	Eficacia	las metas se podrian ver afectadas si se presentan fallas en el transmisor o en el software.	Dirección de Radio.....	C	C	NC	C	C
C3 Espacios radiofusivos a instituciones del Gobierno estatal transmitidos	Porcentaje de producción de programas transmitidos en radio, de dependencias o instituciones Gobierno del Estado	Mide el servicio que presta radio aztlán a producciones de instituciones de Gobierno con fines de difusión cultural, artística, informativa y turística del Estado de Nayarit	(Horas de programas de radio de producción de dependencias o instituciones de Gobierno del Estado transmitidas/ horas de transmisión de radio aztlán f)*100	Porcentaje	Trimestral	Gestión	Eficacia	las metas se podrian ver afectadas si se presentan fallas en el transmisor o en el software.	Dirección de Radio.....	C	C	NC	C	C

Nota: Las metas se definirán hasta la publicación definitiva del Presupuesto de Egresos 2021 en el Periódico Oficial

*Nomenclaturas: 1.- Características del Indicador: C = Claro, R = Relevante, E= Económico, M = Monitoreable y A = Adecuado.
2.- Valoración Características del Indicador: C = Cumple, CP = Cumple Parcialmente y NC = No Cumple

GOBIERNO DEL ESTADO DE NAYARIT

PRESUPUESTO DE EGRESOS DEL ESTADO DE NAYARIT 2021

PRESUPUESTO BASADO EN RESULTADOS

MATRIZ DE INDICADORES PARA RESULTADOS (MIR)

DEPENDENCIA:	Sistema de Radio y televisión de Nayarit (SRTN)	MIR SRTN

PED 2017-2021 CLAVE FUNCIONAL

O. EST	O. ESP.		FIN	FUN	SF	M	PP	NOMBRE DEL PROGRAMA PRESUPUESTARIO (PP)	PP principal	PP Indirecto	Gasto Corriente	Gasto Invers.
			02	04	03	F	073	**Comunicación Social y Relación con Medios para el Buen Gobierno ("Dirección de Radio")**	X		X	
ER1			02	04	03	E	046	**Comunicación Social y Relación con Medios para el Buen Gobierno**	X		X	
Nombre de Beneficiarios:												

Nivel/Resumen Narrativo	Nombre del Indicador	Definición	Fórmula	Unidad de Medida / Frecuencia		Tipo de Indicador/ Dimensión a medir		Supuestos	Medios de verificación	Características del Indicador*				
C4 Programas culturales y educativos de producción nacional, de otros estados e internacionales transmitidos en radio aztlán	Porcentaje de programación producida por otras radiofusoras transmitidas	Mide el tiempo que presta radio aztlán a programas culturales y educativos transmitidos de otros radio nacionales en beneficio del radioescucha nayarita.	(Horas de programación producida por otras radiofusoras transmitidas / horas de transmisión de radio aztlán g)*100	Porcentaje	Trimestral	Gestión	Eficacia	las metas se podrian ver afectadas si se presentan fallas en el transmisor o en el software.	Dirección de Radio.....	C	C	NC	C	C
C5 La población del Estado recibe con señal del radio aztlán de SRTN recibida	Porcentaje de infraestructura para la emisión de señal de radio	Mide los medios a través de los cuales se hace llegar la señal de radio aztlán a todo el Estado	(Número de antenas repetidoras existentes para radio / número de antenas repetidoras necesarias para cubrir todo el Estado)* 100	Porcentaje	Trimestral	Gestión	Eficacia	fallas radiales, obstruccion de señal por nuevas construcciones.	Dirección de Radio.....	C	C	NC	C	C
C6 La población del Estado recibe con señal del radio aztlán de SRTN recibida	Porcentaje de transmisión de radio aztlán constante en internet medido por días	Mide los medios a través de los cuales se hace llegar la señal de radio aztlán a todo el Estado	(Días con transmisión de radio aztlán en la página de internet de www.srtn.nayarit.gob.mx/ número de días del trimestre) *100	Porcentaje	Trimestral	Gestión	Eficacia	fallas en la red de internet.	Dirección de Radio.....	C	C	NC	C	C

Actividades

									C	R	E	M	A
C1A1 Producción de los programas de cultura, de ciencia y tecnología propios de la Radiofusora "Radio Aztán" transmitidos en el Estado	Porcentaje de programas locales de cultura, de ciencia y tecnología transmitidos por "Radio Aztlan"	Mide el porcentaje de horas producidas de los programas de información local de cultura, de ciencia y tecnología transmitidos a la población que tiene acceso a la señal de Radio	(Total de horas de transmitidas de los programas de Radio de información local de cultura, de ciencia y tecnología/ Total de horas producidas de los programas de información local de cultura, de ciencia y tecnología) * 100	Porcentaje	Trimestral	Gestión	Eficacia	Imprevistos en las agendas de trabajo.	Reportes administrativos de la Dirección de Radio Aztlán	C	C	C	C	C
C2A1 Transmisión de programas de información cultural y educativa de colaboradores independientes que son producidos por instancias locales independientes	Porcentaje de horas de programas transmitidos por instancias locales independientes	Mide el porcentaje de horas transmitidas de programas de información cultural y educativa que recibe la población que tiene acceso a la señal de Radio	(Total de Horas de transmitidas de los programas de información cultural y educativa por instancias locales independientes/Total de Horas producidas de los programas de radio por instancias locales independientes)*100	Porcentaje	Trimestral	Gestión	Eficacia	sujetos a las agendas de los colaboradores	Reportes administrativos de la Dirección de Radio Aztlán	C	C	C	C	C
C3A1 Transmisión de programas de difusión cultural, artística, informativa y turística de instituciones o dependencias de Gobierno del Estado	Porcentaje de programas que se transmiten en la Radio de instituciones o dependencias de Gobierno del Estado	Mide el Porcentaje de horas transmitidas en la Radio de los programas de difusión cultural, artística, informativa y turística de instituciones o dependencias de Gobierno del Estado	(Total de Horas transmitidas de los programas de difusión cultural, artística, informativa y turística /Total de Horas producidas de los programas difusión cultural, artística, informativa y turística)*100	Porcentaje	Trimestral	Gestión	Eficacia	sujetos a las agendas de los colaboradores	Reportes administrativos de la Dirección de Radio Aztlán	C	C	C	C	C

Nota: Las metas se definirán hasta la publicación definitiva del Presupuesto de Egresos 2021 en el Periódico Oficial

*Nomenclaturas: 1.- Características del indicador: C = Claro, R = Relevante, E= Económico, M = Monitoreable y A = Adecuado.
2.- Valoración Características del indicador: C = Cumple, CP = Cumple Parcialmente y NC = No Cumple

GOBIERNO DEL ESTADO DE NAYARIT

PRESUPUESTO DE EGRESOS DEL ESTADO DE NAYARIT 2021

PRESUPUESTO BASADO EN RESULTADOS

MATRIZ DE INDICADORES PARA RESULTADOS (MIR)

DEPENDENCIA:	Sistema de Radio y televisión de Nayarit (SRTN)	MIR SRTN

PED 2017-2021 CLAVE FUNCIONAL

O. EST	O. ESP.		FIN	FUN	SF	M	PP	NOMBRE DEL PROGRAMA PRESUPUESTARIO (PP)	PP principal	PP Indirecto	Gasto Corriente	Gasto Invers.
			02	04	03	F	073	**Comunicación Social y Relación con Medios para el Buen Gobierno ("Dirección de Radio")**	X		X	
ER1			02	04	03	E	046	**Comunicación Social y Relación con Medios para el Buen Gobierno**	X		X	
Nombre de Beneficiarios:												

Nivel/Resumen Narrativo	Nombre del Indicador	Definición	Fórmula	Unidad de Medida / Frecuencia		Tipo de Indicador/ Dimensión a medir		Supuestos	Medios de verificación	Características del Indicador*				
C4A1 Transmisión de programas de producción nacional e internacional pautados de otras radiofusoras con información cultural y educativa	Porcentaje de programas transmitidos de otras radiofusoras de producción nacional e internacional	Mide el porcentaje de horas de transmitidas de programas culturales y educativos de producción nacional e internacional a la población con acceso a la señal de Radio e Internet.	(Total de Horas de transmitidas de otras radiofusoras/ Total de Horas producidas de otras radiofusoras)*100	Porcentaje	Trimestral	Gestión	Eficacia	terminación de convenios.	Reportes administrativos de la Dirección de Radio	C	C	C	C	C
C5A1 Población del Estado con acceso a la señal Radio que recibe la frecuencia 550 AM de Radio Aztlán	Porcentaje de la población que recibe la señal de Radio Aztlán en la frecuencia 550 AM	Mide el porcentaje de población que escucha programas transmitidos en la frecuencia 550 AM de Radio Aztlan	(Población que recibe la señal de radio en la frecuencia 550 AM/Población total del Estado)*100	Porcentaje	Trimestral	Gestión	Eficacia	fallas en la señal por desastres naturales, situaciones climaticas y fallas en el transmisor	Reportes de la Dirección de Radio Aztlán	C	C	C	C	C
C6A1 Población del Estado que recibe la transmisión constante por streaming de internet de la programación de Radio Aztlan	Porcentaje de población que escucha la reproducción de la programación de radio aztlan por streaming de internet.	Mide el porcentaje de población que recibe la señal de programas de radio Aztlán reproducida a través de la página de internet	(Población que recibe la transmisión de Radio Aztlan por internet/Población total del Estado)*100	Porcentaje	Trimestral	Gestión	Eficacia	fallas en el internet por desastres naturales, situaciones climaticas y fallas en el transmisor	Reportes administrativos de la Dirección de Radio Aztlán	C	C	C	C	C

Nota: Las metas se definirán hasta la publicación definitiva del Presupuesto de Egresos 2021 en el Periódico Oficial

*Nomenclaturas: 1.- Características del indicador: C = Claro, R = Relevante, E= Económico, M = Monitoreable y A = Adecuado.
2.- Valoración Características del indicador: C = Cumple, CP = Cumple Parcialmente y NC = No Cumple

0120

GOBIERNO DEL ESTADO DE NAYARIT

PRESUPUESTO DE EGRESOS DEL ESTADO DE NAYARIT 2021

PRESUPUESTO BASADO EN RESULTADOS

MATRIZ DE INDICADORES PARA RESULTADOS (MIR)

DEPENDENCIA:	Sistema de Radio y televisión de Nayarit (SRTN)	MIR SRTN

PED 2017-2021 CLAVE FUNCIONAL

O. EST	O. ESP.		FIN	FUN	SF	M	PP	NOMBRE DEL PROGRAMA PRESUPUESTARIO (PP)	PP principal	PP indirecto	Gasto Corriente	Gasto Invers.
			02	04	03	F	073	**Comunicación Social y Relación con Medios para el Buen Gobierno ("Dirección de Televisión")**	X		X	
ER1			02	04	03	E	048	**Comunicación Social y Relación con Medios para el Buen Gobierno**	X		X	
Nombre de Beneficiarios:												

Nivel/Resumen Narrativo	Nombre del Indicador	Definición	Fórmula	Unidad de Medida / Frecuencia	Tipo de Indicador/ Dimensión a medir	Supuestos	Medios de verificación	Características del indicador*				
Fin								C	R	E	M	A
Contrubuir con la difusión de información local, de cultura, de ciencia y tecnología, a través de la televisión a la población del Estado de Nayarit.	Porcentaje de la población a la que llega la señal del canal	Mide la cobertura de la programación cultural y educativa transmitida a todo el estado por medio de la televisión, de acuerdo a la infraestructura por la cual se transmite la señal (antenas repetidoras, T.V. de paga e Internet)	(Población a la que llega la programación de la señal del canal / población total del Estado a)*100	Porcentaje / Anual	Estratégico / Eficacia	fallas en transmisor.	Direccion de Televisión, INEGI.	C	C	NC	C	C
Propósito								C	R	E	M	A
La población estatal con acceso a televisión e internet tiene disponible transmisión televisiva de programas culturales, científicos, tecnológicos y educativos, así como de carácter local, que las televisoras estatales privadas no cubren en sus espacios.	Porcentaje de programas,culturales,educativos, científicos y tecnológicos transmitidos	Mide el grado de contenido de los programas culturales, educativos,científicos y tecnológicos e informativos de la transmisión en Televisión.	(Horas de programas educativos y culturales transmitidos / horas de transmisión del canal a)*100	Porcentaje / Anual	Estratégico / Eficacia	las metas se podrian ver afectadas si se presentan fallas en el transmisor.	Dirección de Televisión.	C	C	C	C	C
Trasmitir programas en los espacios que las televisoras privadas no cubren en ámbito cultural y educativo de carácter local.	Porcentaje de programas de entretenimiento e infantiles transmitidos	Mide el grado de contenido de los programas culturales, educativos, de esparcimiento e informativos de la transmisión en Televisión	(Horas de programas de entretenimiento e infantiles transmitidos/ horas de transmisión del canal b)*100	Porcentaje / Anual	Estratégico / Eficacia	las metas se podrian ver afectadas si se presentan fallas en el transmisor.	Dirección de Televisión.	C	C	C	C	C
Trasmitir programas en los espacios que las televisoras privadas no cubren en ámbito cultural y educativo de carácter local.	Porcentaje de programas informativos transmitidos	Mide el grado de contenido de los programas culturales, educativos, de esparcimiento e informativos de la transmisión en Televisión	(Horas de programas informativos transmitidos/ horas de transmisión del canal c)*100	Porcentaje / Anual	Estratégico / Eficacia	las metas se podrian ver afectadas si se presentan fallas en el transmisor.	Direccion Television.	C	C	C	C	C
Componente								C	R	E	M	A
C1 Producción local de Televisión de programas culturales y educativos propios transmitidos en el Estado.	Porcentaje de programas de T.V, de producción propios transmitidos en S.R.T.N.	Mide el grado de producción de programas de T.V. propios de la Dirección de Televisión.	(Horas de programas de T.V, de producción propios transmitidos en S.R.T.N./ horas de transmisión del canal d)*100	Porcentaje / Trimestral	Gestión / Eficacia	las metas se podrian ver afectadas si se presentan fallas en el transmisor.	Direccion de Televisión, pauta.....	C	C	C	C	C
C2 Programación en espacios televisivos de productoras locales independientes con programación cultural y educativa sin costo transmitidas.	Porcentaje de programas de T.V. de producción por instancias independientes transmitidas	Mide el servicio que presta la Dirección de Televisión en transmitir programas culturales y educativos producidos por instancias locales independientes sin fines de lucro (como T.V. UAN)	(Horas de programas de T.V. de producción por instancias independiente transmitidas / horas de transmisión del canal e)*100	Porcentaje / Trimestral	Gestión / Eficacia	las metas se podrian ver afectadas si se presentan fallas en el transmisor.	Dirección de Televisión, pauta.....	C	C	C	C	C

Nota: Las metas se definirán hasta la publicación definitiva del Presupuesto de Egresos 2021 en el Periódico Oficial

*Nomenclaturas: 1.- Características del indicador: C = Claro, R = Relevante, E= Económico, M = Monitoreable y A = Adecuado.
2.- Valoración Características del indicador: C = Cumple, CP = Cumple Parcialmente y NC = No Cumple

GOBIERNO DEL ESTADO DE NAYARIT

PRESUPUESTO DE EGRESOS DEL ESTADO DE NAYARIT 2021

PRESUPUESTO BASADO EN RESULTADOS

MATRIZ DE INDICADORES PARA RESULTADOS (MIR)

DEPENDENCIA:	Sistema de Radio y televisión de Nayarit (SRTN)	MIR SRTN

PED 2017-2021 CLAVE FUNCIONAL

O. EST	O. ESP.		FIN	FUN	SF	M	PP	NOMBRE DEL PROGRAMA PRESUPUESTARIO (PP)	PP principal	PP Indirecto	Gasto Corriente	Gasto Invers.
			02	04	03	F	073	Comunicación Social y Relación con Medios para el Buen Gobierno ("Dirección de Televisión")	X		X	
ER1			02	04	03	E	046	Comunicación Social y Relación con Medios para el Buen Gobierno	X		X	

Nombre de Beneficiarios:

Nivel/Resumen Narrativo	Nombre del indicador	Definición	Fórmula	Unidad de Medida / Frecuencia		Tipo de Indicador/ Dimensión a medir		Supuestos	Medios de verificación	Características del indicador*				
C3 Espacios televisivos con programación transmitida de instituciones del Gobierno estatal	Porcentaje de programas de T.V. de producción de dependencias o instituciones Gobierno del Estado transmitidas	Mide el servicio que presta la Dirección de Televisión a producciones de instituciones de Gobierno con fines de difusión cultural, artística, informativa y turística del Estado de Nayarit	(Horas de programas de T.V. de producción de dependencias o instituciones de Gobierno del Estado transmitidas/ horas de transmisión del canal f)*100	Porcentaje	Trimestral	Gestión	Eficacia	las metas se podrian ver afectadas si se presentan fallas en el transmisor.	Dirección de Televisión, Pauta.....	C	C	C	C	C
C4 Difusión de programas culturales y educativos de otros estados, de producción nacional e internacional transmitidos por la Dirección de Televisión	Porcentaje de programación transmitida y producida por otras televisoras	Mide el espacio que presta la Dirección de Televisión a programas culturales y educativos de otros canales nacionales en beneficio del televidente nayarita.	(Horas de programación producida por otras televisoras transmitidas / horas de transmisión del canal g)*100	Porcentaje	Trimestral	Gestión	Eficacia	las metas se podrian ver afectadas si se presentan fallas en el transmisor.	Dirección de Televisión, Pauta.....	C	C	C	C	C
C5 La población del Estado con la señal del canal de SRTN recibida en televisión abierta.	Porcentaje de infraestructura para T.V. abierta	Mide los medios a través de los cuales se hace llegar la señal de la Dirección de Televisión a todo el Estado	(Número de antenas repetidoras existentes para T.V. abierta / número de antenas repetidoras necesarias para cubrir todo el Estado)* 100	Porcentaje	Trimestral	Gestión	Eficacia	presupuesto limitado para la adquisición de nuevas antenas.	Ingenieria.....	C	C	C	C	C
C6 La población del Estado con la señal del canal de SRTN recibida en televisión de paga.	Porcentaje de cobertura en T.V. de paga	Mide los medios a través de los cuales se hace llegar la señal de la Dirección de Televisión a todo el Estado	(Población que no llega la señal de T.V. abierta de la Dirección de Televisión pero cuentan con señal de T.V. de paga convenida con SRTN / Población que no llega la señal de T.V. Abierta de la Dirección de Televisión) * 100	Porcentaje	Trimestral	Gestión	Eficacia	dependemos de las televisoras de paga para la transmisión de nuestra señal.	Ingenieria del SRTN.....	C	C	C	C	C
C7 La población del Estado con la señal del canal de SRTN recibida en Internet.	Porcentaje de transmisión del canal constante en internet medido por días	Mide los medios a través de los cuales se hace llegar la señal de la Dirección de Televisión a todo el Estado	(Días con transmisión de la Dirección de Televisión en la página de internet de www.srtn.nayarit.gob.mx / número de días del trimestre) *100	Porcentaje	Trimestral	Gestión	Eficacia	Fallas en el Internet.	Direccion de Televisión.....	C	C	C	C	C

Actividades

									C	R	E	M	A
C1A1 Producción de programas propios transmitidos en el Estado por el canal de televisión 10TV que incluyen diferente temática	Porcentaje programas que se transmiten por el canal de televisión 10TV	Mide el porcentaje de programas transmitidos de Noticias, Deportes, Entretenimiento, Ciencia, Cultura, Turismo, Salud, Análisis, Educativo, Infantil y Musical que son producidos por 10TV	(Número de programas transmitidos por 10TV / Número de programas producidos por 10TV)*100	Porcentaje	Trimestral	Gestión	Eficacia	Imprevistos en las agendas de trabajo.	Registros administrativos de la Dirección de televisión	C	C	C	C	C
C2A1 Programación de horas en espacios de 10TV para transmitir programas de temas cultural y educativo de productoras locales independientes	Porcentaje de horas transmitidas en espacios televisivos de 10TV	Mide el porcentaje de las horas que se transmiten por 10TV de programas culturales y educativas que son producidos por productoras independientes sin costo de transmisión	(Horas transmitidas por 10TV de productoras locales independientes/Horas programadas de producción local independiente)*100	Porcentaje	Trimestral	Gestión	Eficacia	sujetos a las agendas de los colaboradores	Registros administrativos de la Dirección de televisión.	C	C	C	C	C

Nota: Las metas se definirán hasta la publicación definitiva del Presupuesto de Egresos 2021 en el Periódico Oficial

*Nomenclaturas: 1.- Características del indicador: C = Claro, R = Relevante, E= Económico, M = Monitoreable y A = Adecuado.
2.- Valoración Características del indicador: C = Cumple, CP = Cumple Parcialmente y NC = No Cumple

GOBIERNO DEL ESTADO DE NAYARIT

PRESUPUESTO DE EGRESOS DEL ESTADO DE NAYARIT 2021

PRESUPUESTO BASADO EN RESULTADOS

MATRIZ DE INDICADORES PARA RESULTADOS (MIR)

DEPENDENCIA:	Sistema de Radio y televisión de Nayarit (SRTN)	MIR SRTN

PED 2017-2021 CLAVE FUNCIONAL

O. EST	O. ESP.		FIN	FUN	SF	M	PP	NOMBRE DEL PROGRAMA PRESUPUESTARIO (PP)	PP principal	PP Indirecto	Gasto Corriente	Gasto Invers.
			02	04	03	F	073	**Comunicación Social y Relación con Medios para el Buen Gobierno ("Dirección de Televisión")**	X		X	
ER1			02	04	03	E	048	**Comunicación Social y Relación con Medios para el Buen Gobierno**	X		X	
Nombre de Beneficiarios:												

Nivel/Resumen Narrativo	Nombre del Indicador	Definición	Fórmula	Unidad de Medida / Frecuencia	Tipo de Indicador/ Dimensión a medir	Supuestos	Medios de verificación	Características del indicador*				
C3A1. Difusión en espacios televisivos en 10TV de programas producidos por instituciones o dependencias de Gobierno	Porcentaje de horas transmitidas en 10TV de programas que producen dependencias o instituciones Gobierno	Mide el porcentaje de horas que se transmiten en espacios televisivos de 10TV de programas producidos por dependencias o instituciones Gobierno que incluyen campañas de Salud, de Educación, Turismo, Infraestructura, Seguridad	(Horas transmitidas en espacios de 10TV de programas realizados por dependencias o instituciones Gobierno /Horas programadas de transmisión en 10TV de programas producidos por dependencias o instituciones Gobierno)*100	Porcentaje / Trimestral	Gestión / Eficacia	sujetos a las agendas de los colaboradores	Registros administrativos de la Dirección de Televisión	C	C	C	C	C
C4A1. Programación de transmisiones de programas en SRTN de producciones nacionales e internacionales en pautado de horas	Porcentaje de trasmisiones en espacios televisivos del SRTN de programas en pautado de horas	Mide el porcentaje de transmisiones de programas de producción Nacional e Internacional pautado en horas de los canales (Canal 22, Canal Once, TVUNAM, Canal 44, SIZART, SPR,IMCINE)	(Número de transmisiones en el SRTN de programas pautados en horas realizados por producciones nacionales e internacionales/Número de transmisiones de programas pautados en horas en el SRTN programadas de producciones nacionales e internacionales)	Porcentaje / Trimestral	Gestión / Eficiencia	terminación de convenios.	Registros administrativos de la Dirección de Televisión	C	C	C	C	C
C5A1. Población del Estado con acceso a la señal de 10tv que recibe la frecuencia	Porcentaje de la población que recibe la señal de 10tv	Mide el porcentaje de población que escucha programas transmitidos en la señal de 10 tv	(Población que recibe la señal 10tv/Población total del Estado)*100	Porcentaje / Anual	Gestión / Eficiencia	adquirir nuevas antenas y que se presenten desastres naturales, situaciones climáticas y fallas en el transmisor	Registros administrativos de la Dirección de Televisión	C	C	C	C	C
C6A1. Población del Estado beneficiada con la transmisión de programas por señal de televisión de paga	Porcentaje de cobertura de la población que recibe la señal de televisión de paga	Mide el porcentaje de la población del Estado de Nayarit que recibe la señal de televisión de paga convenida con SRTN	(Población beneficiada que reciben la señal de TV de paga /Total de la población)	Porcentaje / Trimestral	Gestión / Eficiencia	terminación de convenios.	Reportes administrativos de la Dirección de Televisión	C	C	C	C	C
C7A1. Transmisión por el SRTN del canal constante de la página de internet a la población del Estado	Porcentaje de transmisiones del canal constante de la página de Internet	Mide el porcentaje de transmisiones del canal constante de la página de internet emitida por el SRTN que beneficia a la población del Estado	(Número de trasmisiones del canal constante en Internet realizadas/Número de trasmisiones del canal constante en Internet programadas)*100	Porcentaje / Trimestral	Gestión / Eficiencia	desastres naturales, situaciones climaticas y fallas en el transmisor	Reportes administrativos de la Dirección de Televisión	C	C	C	C	C

Nota: Las metas se definirán hasta la publicación definitiva del Presupuesto de Egresos 2021 en el Periódico Oficial

*Nomenclaturas: 1.- Características del indicador: C = Claro, R = Relevante, E= Económico, M = Monitoreable y A = Adecuado.
2.- Valoración Características del indicador: C = Cumple, CP = Cumple Parcialmente y NC = No Cumple

9 SECRETARÍA DE SEGURIDAD Y PROTECCIÓN CIUDADANA (SSPC)

GOBIERNO DEL ESTADO DE NAYARIT

PRESUPUESTO DE EGRESOS DEL ESTADO DE NAYARIT 2021

PRESUPUESTO BASADO EN RESULTADOS

FICHA TÉCNICA DEL PROGRAMA PRESUPUESTAL

I. VINCULACIÓN PLANEACIÓN-PROGRAMACIÓN-PRESUPUESTACIÓN

Plan Estatal de Desarrollo 2017-2021

Eje rector	Eje(s) estratégico (s)	Programa Sectorial o Especial
Gobierno eficiente y seguridad ciudadana	Seguridad ciudadana y prevención social del delito	Programa de Prevención Social de Conductas Delictivas

Lineamiento programático	
	Programa Estatal Estratégico de Seguridad Ciudadana

Presupuesto de Egresos 2021

Finalidad funcional del Gasto:	Gobierno

Programa Presupuestal

Clave Funcional:	Nombre del PP:	PP principal	PP indirecto	Gasto Corriente	Gasto Invers.
01 07 01 E 037	Seguridad Ciudadana y Prevención Social de Conductas Delictivas (SSPC)	X		X	X

Descripción de la clasificación funcional del PP

Finalidad:	01	Gobierno
Función:	01 07	Asuntos de Orden Público y de Seguridad
Subfunción:	01 07 01	Policía

II. DESCRIPCIÓN GENERAL DEL PROGRAMA PRESUPUESTAL (PP)

Problemática Principal:

Prevención del Delito: La ciudadanía no tiene corresponsabilidad en la reducción de los factores de riesgo que influyen en la comisión de conductas antisociales en todo el estado
Normatividad: Descontrol en la administración de los registros de los elementos, armamento y municiones de la Seguridad Pública y Privada en Nayarit
Policía Estatal: Incremento de violencia y criminalidad sobre la ciudadanía del Estado

Beneficiarios del PP:

Población Potencial:	Población Objetivo:
Población del Estado de Nayarit	Ciudadanos del Estado de Nayarit, Elementos de seguridad publica y empresas de seguridad privada,

Objetivos Estratégicos del PP:

Fin	Contribuir al mantenimiento del orden, la tranquilidad y seguridad pública del Estado mediante la aplicación de estrategias de prevención y combate al delito.
Fin	Contribuir al mantenimiento del orden, la tranquilidad y seguridad pública del Estado mediante la aplicación de estrategias de prevención y combate al delito.
Fin	Contribuir al mantenimiento del orden, la tranquilidad y seguridad pública del Estado mediante la aplicación de estrategias de prevención y combate al delito.
Propósito	Elementos policiales, Armamento y Municiones de la Seguridad Pública y Privada en Nayarit, son controlados y administrados eficientemente
Propósito	La ciudadanía tiene mayor corresponsabilidad en la reducción de los Factores de riesgo que influyen en la comisión de conductas antisociales en todo el estado
Propósito	La ciudadanía del estado percibe reducción de los Índices de criminalidad y violencia en Nayarit
Propósito	La ciudadanía del estado percibe reducción de los Índices de criminalidad y violencia en Nayarit
Propósito	La ciudadanía del estado percibe reducción de los Índices de criminalidad y violencia en Nayarit

III. RESPONSABLES DEL PROGRAMA PRESUPUESTAL (PP)

Dependencia:	Secretaria de Seguridad y Protección Ciudadana (SSPC)
Unidad(es) Responsable(s):	(SSPC)

0135

GOBIERNO DEL ESTADO DE NAYARIT

PRESUPUESTO DE EGRESOS DEL ESTADO DE NAYARIT 2021

PRESUPUESTO BASADO EN RESULTADOS

MATRIZ DE INDICADORES PARA RESULTADOS (MIR)

DEPENDENCIA:	Secretaria de Seguridad y Protección Ciudadana (SSPC)	MIR SSPC

PED 2017-2021 CLAVE FUNCIONAL

O. EST	O. ESP.		FIN	FUN	SF	M	PP	NOMBRE DEL PROGRAMA PRESUPUESTARIO (PP)	PP principal	PP indirecto	Gasto Corriente	Gasto Invers.
			01	07	01	E	037	**Seguridad Ciudadana y Prevención Social de Conductas Delictivas (SSPC) (Prevención del Delito)**	X		X	X
Nombre de Beneficiarios:												

Nivel/Resumen Narrativo	Nombre del indicador	Definición	Fórmula	Unidad de Medida / Frecuencia	Tipo de indicador/ Dimensión a medir	Supuestos	Medios de verificación	Características del indicador*				
								C	R	E	M	A
Fin												
Contribuir al mantenimiento del orden, la tranquilidad y seguridad pública del Estado mediante la aplicación de estrategias de prevención y combate al delito.	Variación porcentual de Percepción de inseguridad en la entidad federativa	Mide la variación porcentual resultado del porcentaje de personas que perciben su entidad federativa como insegura, estimadas en población de 18 años y más por cada 100 000 habitantes entre el año actual y el año anterior	((Tasa de personas de 18 años y más que considera insegura su entidad federativa, por cada cien mil habitantes de 18 años y más actual / Tasa de personas de 18 años y más que considera insegura su entidad federativa, por cada cien mil habitantes de 18 años y más del año anterior) -1) * 100	Variación Porcentual / Anual	Estratégico / Eficacia	La ciudadanía esté informada del trabajo de la Policía Estatal y lo vincule con su percepción de seguridad para que se lleven a cabo las acciones en materia de prevención.	Encuesta Nacional de Victimización y Percepción sobre Seguridad Pública (ENVIPE), Incidencia delictiva Generada por la Policía estatal.	C	C	C	C	C
Propósito												
La ciudadania tiene mayor corresponsabilidad en la reducción de los Factores de riesgo que influyen en la comisión de conductas antisociales en todo el estado	Variación porcentual de habitantes de la(s) colonia(s) intervenida, estratégicamente seleccionada	A partir de un diagnóstico participativo, se mide los factores de riesgo que en un tiempo dado se intervinieron	(Suma de los habitantes de las colonias intervenidas, estratégicamente seleccionada año actual/Suma de los habitantes de las colonias intervenidas, estratégicamente seleccionadas año anterior)-1*)100	Variación Porcentual / Anual	Estratégico / Eficacia	Los ciudadanos no tienen impedimentos y tienen la disposición de atender con corresponsabilidad en su seguridad a partir de los ejercicios coordinados por la Dirección de Prevención de	Resultados de diagnóstico participativo	C	C	C	C	C
Componente												
C1 Cultura preventiva impartida	Porcentaje de Factores de riesgo de comisión de conductas antisociales identificados atendidos a través de cultura preventiva	Mide los programas de prevención que intervendrán los factores del riesgo de comisión de conductas antisociales a partir del diagnóstico participativo (violencia familiar, adicciones, pandillerismos, entre otros)	(Factores de riesgo de comisión de conductas antisociales identificados atendidos a través de actividades de cultura preventiva / Factores de riesgo de comisión de conductas antisociales a identificados a partir del diagnóstico) * 100	Porcentaje / Semestral	Gestión / Eficacia	La ciudadanía muestra interés y participa en la elaboración del diagnóstico participativo	Resultados de diagnóstico participativo Y peticiones directas de los interesados.	C	C	C	C	C
C2 Participación ciudadana impulsada	Porcentaje de colonias o comunidades con consejo de participacion ciudadana conformado	Mide las cobertura de colonias o comunidades que cuentan con Consejo de participacion ciudadana	(Número de colonias o comunidades con consejo de participacion ciudadana conformado / Número de colonias, comunidades o asentamientos estratégicos que requieren intervención)*100	Porcentaje / Semestral	Gestión / Eficacia	La ciudadanía participa en la convocatoria realizada	Registros internos de la Dirección de Prevención del Delito, Incidencia delictiva por colonias.	C	C	C	C	C
C3 Programas de Prevención del Delito difundidos	Porcentaje de difusión de programas de prevención del delito en medios de comunicación	Mide los espacios en medios de comunicación aprovechados en un tiempo dado, para promocionar los programas de Prevención del Delito impartidos por la SSPC	(Suma de las publicaciones o espacios aprovechados en medios de comunicación año actual /Suma de las publicaciones o espacios aprovechados en medios de comunicación año anterior)*100	Porcentaje / Anual	Gestión / Eficacia	Medios de comunicación locales brindan facilidades de colaboración con apertura de espacios	Dirección de Comunicación Social de la SSPC	C	C	C	C	C
Actividades								C	R	E	M	A

Nota: Las metas se definirán hasta la publicación definitiva del Presupuesto de Egresos 2021 en el Peródico Oficial

*Nomenclaturas: 1.- Características del indicador: C = Claro, R = Relevante, E= Económico, M = Monitoreable y A = Adecuado.
2.- Valoración Características del indicador: C = Cumple, CP = Cumple Parcialmente y NC = No Cumple

GOBIERNO DEL ESTADO DE NAYARIT

PRESUPUESTO DE EGRESOS DEL ESTADO DE NAYARIT 2021

PRESUPUESTO BASADO EN RESULTADOS

MATRIZ DE INDICADORES PARA RESULTADOS (MIR)

DEPENDENCIA:	Secretaria de Seguridad y Protección Ciudadana (SSPC)	MIR SSPC

PED 2017-2021 CLAVE FUNCIONAL

O. EST	O. ESP.		FIN	FUN	SF	M	PP	NOMBRE DEL PROGRAMA PRESUPUESTARIO (PP)	PP principal	PP indirecto	Gasto Corriente	Gasto Invers.
			01	07	01	E	037	**Seguridad Ciudadana y Prevención Social de Conductas Delictivas (SSPC) (Prevención del Delito)**	X		X	X
Nombre de Beneficiarios:												

Nivel/Resumen Narrativo	Nombre del Indicador	Definición	Fórmula	Unidad de Medida / Frecuencia	Tipo de Indicador/ Dimensión a medir	Supuestos	Medios de verificación	Características del indicador*				
C1A1 Realización de talleres y pláticas en escuelas	Porcentaje de pláticas y talleres realizados	A partir de un diagnóstico participativo para determinar escuelas estratégicas, se miden los talleres y pláticas que en un tiempo dado se impartieron	(Escuelas estratégicas con Pláticas y talleres realizados / Escuelas estratégicas que requieren intervención) * 100	Porcentaje / Semestral	Gestión / Eficacia	La ciudadanía muestra interés y participa en la elaboración del diagnóstico participativo	Registros internos de la Dirección de Prevención del Delito	C	C	C	C	C
C1A2 Recuperación de espacios públicos	Porcentaje de espacios públicos recuperados	A partir de un diagnóstico participativo para determinar espacios públicos estratégicos, se miden los sitios a recuperar que en un tiempo dado se intervinieron	(Espacios públicos estratégicos recuperados / Espacios públicos estratégicos que requieren intervención) * 100	Porcentaje / Semestral	Gestión / Eficacia	La ciudadanía muestra interés y participa en la elaboración del diagnóstico participativo	Registros internos de la Dirección de Prevención del Delito	C	C	C	C	C
C2A1 Conformación de consejos ciudadanos	Porcentaje de Reuniones de los Consejos ciudadanos realizadas	A partir de un diagnóstico participativo para determinar colonias o asentamientos estratégicos, se miden los consejos ciudadanos que en un tiempo dado se conformaron	(Reuniones de los Consejos ciudadanos realizadas/ Reuniones de Consejos ciudadanos programadas) *100	Porcentaje / Semestral	Gestión / Eficacia	La ciudadanía muestra interés y participa en la elaboración del diagnóstico participativo	Registros internos de la Dirección de Prevención del Delito, listado de la coordinación de comités de acción ciudadana de los	C	C	C	C	C
C3A1 Promoción de programas de prevención alineados con estrategias de seguridad.	Porcentaje de programas de prevención de conductas antisociales correalizados	Mide los programas de prevención que estén alineados con estrategias de seguridad temporales o permanentes vinculadas a la Policía Estatal, a Reinserción Social, a Fiscalía u otras instancias de seguridad	(Sumatoria de Programas de prevención de conductas antisociales correalizados / Sumatoria de Programas de prevención estratégicos de seguridad identificados) * 100	Porcentaje / Semestral	Gestión / Eficacia	Las instituciones de seguridad conocen los programas de seguridad estratégica	Registros internos de la Dirección de Prevención del Delito	C	C	C	C	C

Nota: Las metas se definirán hasta la publicación definitiva del Presupuesto de Egresos 2021 en el Periódico Oficial

*Nomenclaturas: 1.- Características del Indicador: C = Claro, R = Relevante, E= Económico, M = Monitoreable y A = Adecuado.
2.- Valoración Características del indicador: C = Cumple, CP = Cumple Parcialmente y NC = No Cumple

0127

GOBIERNO DEL ESTADO DE NAYARIT

PRESUPUESTO DE EGRESOS DEL ESTADO DE NAYARIT 2021

PRESUPUESTO BASADO EN RESULTADOS

MATRIZ DE INDICADORES PARA RESULTADOS (MIR)

DEPENDENCIA:	Secretaria de Seguridad y Protección Ciudadana (SSPC)	MIR SSPC

PED 2017-2021 CLAVE FUNCIONAL

O. EST	O. ESP.		FIN	FUN	SF	M	PP	NOMBRE DEL PROGRAMA PRESUPUESTARIO (PP)	PP principal	PP indirecto	Gasto Corriente	Gasto Invers.
			01	07	01	E	037	**Seguridad Ciudadana y Prevención Social de Conductas Delictivas (SSPC) (Normatividad)**	X		X	X

Nombre de Beneficiarios:

Nivel/Resumen Narrativo	Nombre del Indicador	Definición	Fórmula	Unidad de Medida / Frecuencia	Tipo de indicador/ Dimensión a medir	Supuestos	Medios de verificación	Características del indicador*				
								C	R	E	M	A
Fin												
Contribuir al mantenimiento del orden, la tranquilidad y seguridad pública del Estado mediante la aplicación de estrategias de prevención y combate al delito.	Variación porcentual de Percepción de inseguridad en la entidad federativa	Mide la variación porcentual resultado del porcentaje de personas que perciben su entidad federativa como insegura, estimadas en población de 18 años y más por cada 100 000 habitantes entre el año actual y el año anterior	((Tasa de personas de 18 años y más que considera insegura su entidad federativa, por cada cien mil habitantes de 18 años y más actual / Tasa de personas de 18 años y más que considera insegura su entidad federativa, por cada cien mil habitantes de 18 años y más del año anterior) -1) * 100	Variación Porcentual / Anual	Estratégico / Eficiencia	La ciudadanía esté informada del trabajo de la Policía Estatal y lo vincule con su percepción de seguridad	Encuesta Nacional de Victimización y Percepción sobre Seguridad Pública (ENVIPE)	C	C	C	C	C
Propósito												
Elementos policiales, Armamento y Municiones de la Seguridad Pública y Privada en Nayarit, son controlados y administrados eficientemente	Porcentaje de Elementos de Seguridad Pública Estatal, Municipal y Privada Validados	Muestra los elementos de seguridad validados , ya que a través de la presentación de información periódica se garantiza el conocimiento pleno del Estado de fuerza y corporaciones privadas dedicadas a la seguridad	(Elementos de Seguridad Validados / Total de Elementos de Seguridad Activos) * 100	Porcentaje / Semestral	Estratégico / Eficacia	Todas las instituciones y empresas de seguridad pública y privada colaboran con los trabajos de la Dirección de normatividad de la SSPC	Reportes y bases de datos internos de la Dirección de normatividad	C	C	C	C	C
Componente												
C1 Verificaciones para la Policía Estatal y las Direcciones de Seguridad Pública municipales para el control de municiones y armamento adscritos a la LOC. 194 realizadas	Porcentaje de Verificaciones de elementos, armamento y municiones realizadas a Instituciones de Seguridad	Muestra el porcentaje de verificaciones a las diferentes instituciones de seguridad realizadas en un tiempo determinado	(Total de verificaciones realizadas a instituciones de seguridad en el periodo / Total de instituciones de seguridad) * 100	Porcentaje / Semestral	Gestión / Eficacia	Las instituciones de seguridad pública colaboran con los trabajos de la Dirección de Normatividad de la SSPC	Reportes y bases de datos internos de la Dirección de normatividad	C	C	C	C	C
C2 Verificaciones de cumplimiento de la normativa a empresas de seguridad privada realizadas	Porcentaje de verificaciones de cumplimiento de normatividad hechas a empresas de seguridad privada	Muestra el porcentaje de verificaciones a las diferentes empresas de seguridad privada realizadas en un tiempo determinado	(Total de verificaciones realizadas a empresas de seguridad privada / Total de empresas de seguridad privada registradas) * 100	Porcentaje / Semestral	Gestión / Eficiencia	Las instituciones de seguridad privada colaboran con los trabajos de la Dirección de Normatividad de la SSPC	Reportes y bases de datos internos de la Dirección de normatividad	C	C	C	C	C
C3 Registro y administración de la base de datos de los elementos que desempeñan funciones en seguridad pública y privada del Estado realizados	Porcentaje de Elementos de Seguridad Pública y Privada registrados en el SITE	Muestra Declaración de actividades relacionadas con los registros y actualizaciones realizadas en un periodo determinado	(Número de elementos de seguridad pública y privada registrados en el SITE / Número de elmentos de seguridad pública y privada activos)*100	Porcentaje / Semestral	Gestión / Eficiencia	Las instituciones y empresas de seguridad pública y privada colaboran con los trabajos de la Dirección de Normatividad de la SSPC	Reportes y bases de datos internos de la Dirección de normatividad	C	C	C	C	C
Actividades												
C1A1 Credencialización de portación de armas de acuerdo a la Licencia Ofical Colectiva 194	Porcentaje de elementos de Seguridad Pública Estatal y Municipal con portación de armas	Mide el progreso de expediciones de portación de armas actualizadas de acuerdo a la Licencia Ofical Colectiva 194 (LOC 194)	(Total de elementos de seguidad credencializados /Total de elementos de seguridad con derecho a portación de arma adscrita a la LOC 194) * 100	Porcentaje / Semestral	Gestión / Eficiencia	Las instituciones de seguridad pública colaboran con los trabajos de la Dirección de Normatividad de la SSPC	Reportes y bases de datos internos de la Dirección de normatividad	C	C	C	C	C

Nota: Las metas se definirán hasta la publicación definitiva del Presupuesto de Egresos 2021 en el Periódico Oficial

*Nomenclaturas: 1.- Características del indicador: C = Claro, R = Relevante, E= Económico, M = Monitoreable y A = Adecuado.
2.- Valoración Características del indicador: C = Cumple, CP = Cumple Parcialmente y NC = No Cumple

GOBIERNO DEL ESTADO DE NAYARIT

PRESUPUESTO DE EGRESOS DEL ESTADO DE NAYARIT 2021

PRESUPUESTO BASADO EN RESULTADOS

MATRIZ DE INDICADORES PARA RESULTADOS (MIR)

0729

DEPENDENCIA:	Secretaria de Seguridad y Protección Ciudadana (SSPC)	MIR SSPC

PED 2017-2021 CLAVE FUNCIONAL

O. EST	O. ESP.		FIN	FUN	SF	M	PP	NOMBRE DEL PROGRAMA PRESUPUESTARIO (PP)	PP principal	PP indirecto	Gasto Corriente	Gasto Invers.
			01	07	01	E	037	**Seguridad Ciudadana y Prevención Social de Conductas Delictivas (SSPC) (Normatividad)**	X		X	X

Nombre de Beneficiarios:

Nivel/Resumen Narrativo	Nombre del Indicador	Definición	Fórmula	Unidad de Medida / Frecuencia		Tipo de Indicador/ Dimensión a medir		Supuestos	Medios de verificación	Características del indicador*				
C1A2 Supervisión de altas, bajas y comodatos de armamento y municiones, en términos de la Licencia Oficial Colectiva 194 y otras disposiciones jurídicas aplicables	Porcentaje de armas y municiones supervisadas	Mide las actualizaciones en el registro de armamento y municiones en el Estado de acuerdo a	(Total de armas y municiones verificadas / Total de armas y municiones adscritas a la Licencia Oficial Colectiva 194) * 100	Porcentaje	Semestral	Gestión	Eficiencia	Las instituciones de seguridad pública colaboran con los trabajos de la Dirección de Normatividad de la SSPC	Reportes y bases de datos internos de la Dirección de normatividad	C	C	C	C	C
C1A3 Realización de tramites de compra, altas y bajas de armamento y municiones para la Policía Estatal y las Direcciones de Seguridad Pública municipales ante la Secretaría de la Defensa Nacional	Porcentaje de armas y municiones adquiridas	Declaracion de actividades relacionadas con las transacciones compras y altas de armamento y municiones ante SEDENA	(Número de armas y municiones adquiridas / Número de armas y municiones solicitadas) * 100	Porcentaje	Semestral	Gestión	Eficiencia	Las instituciones de seguridad pública colaboran con los trabajos de la Dirección de Normatividad de la SSPC	Reportes y bases de datos internos de la Dirección de normatividad	C	C	C	C	C
C1A3 Realización de tramites de compra, altas y bajas de armamento y municiones para la Policía Estatal y las Direcciones de Seguridad Pública municipales ante la Secretaría de la Defensa Nacional	Porcentaje de armas y municiones dadas de baja	Declaracion de actividades relacionadas con las transacciones de bajas de armamento y municiones ante SEDENA	(Número de armas y municiones dadas de baja / Número de armas y municiones con baja solicitada) * 100	Porcentaje	Semestral	Gestión	Eficiencia	Las instituciones de seguridad pública colaboran con los trabajos de la Dirección de Normatividad de la SSPC	Reportes y bases de datos internos de la Dirección de normatividad	C	C	C	C	C
C2A1 Expedición de la autorización, revalidación y/o modificación a las empresas de seguridad privada.	Porcentaje de Licencias de Funcionamiento expedidas	Mide el progreso de empresas de seguridad privadas que lograron terminar el proceso de validación para su Licencia de Funcionamiento	(Total de licencias de funcionamiento expedidas en el periodo /Total de licencias de funcionamiento solicitadas por empresas de seguridad privada) * 100	Porcentaje	Semestral	Gestión	Eficiencia	Empresas de seguridad privada solicitan licencia de funcionamiento	Reportes y bases de datos internos de la Dirección de normatividad	C	C	C	C	C
C3A1 Elaboración de Informes de avances en los programas de alimentación de información al SITE	Porcentaje de informes de avances en los programas de alimentación del SITE realizados	Muestra la declaración de actividades respecto a altas y bajas de los elementos de seguridad en un tiempo dado en el SITE	(Número de informes de avances realizados / Número de informes de avances programados)*100	Porcentaje	Trimestral	Gestión	Eficiencia	Las instituciones de seguridad colaboran con los trabajos de la Dirección de Normatividad de la SSPC	Reportes y bases de datos internos de la Dirección de normatividad	C	C	C	C	C

Nota: Las metas se definirán hasta la publicación definitiva del Presupuesto de Egresos 2021 en el Periódico Oficial

*Nomenclaturas: 1.- Caracteristicas del indicador: C = Claro, R = Relevante, E= Económico, M = Monitoreable y A = Adecuado.
2.- Valoración Caracteristicas del indicador: C = Cumple, CP = Cumple Parcialmente y NC = No Cumple

GOBIERNO DEL ESTADO DE NAYARIT

PRESUPUESTO DE EGRESOS DEL ESTADO DE NAYARIT 2021

PRESUPUESTO BASADO EN RESULTADOS

MATRIZ DE INDICADORES PARA RESULTADOS (MIR)

DEPENDENCIA:	Secretaria de Seguridad y Protección Ciudadana (SSPC)	MIR SSPC

PED 2017-2021 CLAVE FUNCIONAL

O. EST	O. ESP.		FIN	FUN	SF	M	PP	NOMBRE DEL PROGRAMA PRESUPUESTARIO (PP)	PP principal	PP indirecto	Gasto Corriente	Gasto Invers.
			01	07	01	E	037	**Seguridad Ciudadana y Prevención Social de Conductas Delictivas (SSPC) (Policía Estatal)**	X		X	X

Nombre de Beneficiarios:

Nivel/Resumen Narrativo	Nombre del Indicador	Definición	Fórmula	Unidad de Medida / Frecuencia	Tipo de Indicador/ Dimensión a medir	Supuestos	Medios de verificación	Características del Indicador*				
								C	R	E	M	A
Fin												
Contribuir al mantenimiento del orden, la tranquilidad y seguridad pública del Estado mediante la aplicación de estrategias de prevención y combate al delito.	Variación porcentual de Percepción de inseguridad en la entidad federativa	Mide la variación porcentual resultado del porcentaje de personas que perciben su entidad federativa como insegura, estimadas en población de 18 años y más por cada 100 000 habitantes entre el año actual y el año anterior	((Tasa de personas de 18 años y más que considera insegura su entidad federativa, por cada cien mil habitantes de 18 años y más actual / Tasa de personas de 18 años y más que considera insegura su entidad federativa, por cada cien mil habitantes de 18 años y más del año anterior) -1) * 100	Variación Porcentual / Anual	Estratégico / Eficacia	La ciudadanía está informada del trabajo de la Policía Estatal y lo vincula con su percepción de seguridad	Encuesta Nacional de Victimización y Percepción sobre Seguridad Pública (ENVIPE)	C	C	C	C	C
Propósito												
La ciudadanía del estado percibe reducción de los Índices de criminalidad y violencia en Nayarit	Tasa de variación porcentual en la incidencia delictiva en Homicios	Mide la tasa de variación porcentual en las incidencias registradas en el Informe Policial Homologado (IPH) del delito de Homicidio de un periodo anterior al actual	((Incidencia registrada por IPH de Delito Homicidio del periodo actual / Incidencia registrada por IPH de Delito Homicidio del periodo anterior) -1) * 100	Porcentaje / Semestral	Estratégico / Eficacia	Los elementos elaboran de forma adecuada el Informe Policial Homologado	Unidad de Análisis de Información Tecnológica de la SSPC	C	C	C	C	C
La ciudadanía del estado percibe reducción de los Índices de criminalidad y violencia en Nayarit	Tasa de variación porcentual en la incidencia delictiva en Robos a Casa Habitación	Mide la tasa de variación porcentual en las incidencias registradas en el Informe Policial Homologado (IPH) del Delito de Robo a Casa Habitación de un periodo anterior al actual	((Incidencia registrada por IPH de Delito Robo a Casa Habitación del periodo actual / Incidencia registrada por IPH de Delito Robo a Casa Habitación del periodo anterior) -1) * 100	Variación Porcentual / Semestral	Estratégico / Eficacia	Los elementos elaboran de forma adecuada el Informe Policial Homologado	Unidad de Análisis de Información Tecnológica de la SSPC	C	C	C	C	C
La ciudadanía del estado percibe reducción de los Índices de criminalidad y violencia en Nayarit	Tasa de variación porcentual en la incidencia delictiva en Violencia Familiar	Mide la tasa de variación porcentual en las incidencias registradas en el Informe Policial Homologado del Delito de Violencia Familiar de un periodo anterior al actual	((Incidencia registrada por IPH de Delito Violencia Familiar del periodo actual / Incidencia registrada por IPH de Delito Violencia Familiar del periodo anterior) -1) * 100	Variación Porcentual / Semestral	Estratégico / Eficacia	Los elementos elaboran de forma adecuada el Informe Policial Homologado	Unidad de Análisis de Información Tecnológica de la SSPC	C	C	C	C	C
Componente												
C1 Vigilancia y patrullaje en zonas urbanas, suburbanas y rurales realizados	Variación porcentual de población que identifica Confianza en la Policía Estatal	Mide la variación porcentual de la percepcion de la confianza en las autoridades de seguridad en la poblacion nayarita de un periodo determnado del año actual, respecto al mismo periodo del año anterior	((Porcentaje de la población de 18 años y más que durante el mes de la encuesta identificó a la Policía Estatal como una autoridad que le inspira confianza en el periodo t del año actual / Porcentaje de la población de 18 años y más que durante el mes de la encuesta identificó a la Policía Estatal como una autoridad que le inspira confianza en el periodo t del año anterior) -1) * 100	Variación Porcentual / Trimestral	Estratégico / Calidad	La ciudadanía se siente segura con la presencia policial constante	Encuesta Nacional de Seguridad Pública Urbana (ENSU)	C	C	C	C	C

0730

Nota: Las metas se definirán hasta la publicación definitiva del Presupuesto de Egresos 2021 en el Periódico Oficial

*Nomenclaturas: 1.- Características del Indicador: C = Claro, R = Relevante, E= Económico, M = Monitoreable y A = Adecuado.
2.- Valoración Características del indicador: C = Cumple, CP = Cumple Parcialmente y NC = No Cumple

GOBIERNO DEL ESTADO DE NAYARIT

PRESUPUESTO DE EGRESOS DEL ESTADO DE NAYARIT 2021

PRESUPUESTO BASADO EN RESULTADOS

MATRIZ DE INDICADORES PARA RESULTADOS (MIR)

DEPENDENCIA:	Secretaria de Seguridad y Protección Ciudadana (SSPC)	MIR SSPC

PED 2017-2021 CLAVE FUNCIONAL

O. EST	O. ESP.		FIN	FUN	SF	M	PP	NOMBRE DEL PROGRAMA PRESUPUESTARIO (PP)	PP principal	PP indirecto	Gasto Corriente	Gasto Invers.
			01	07	01	E	037	**Seguridad Ciudadana y Prevención Social de Conductas Delictivas (SSPC) (Policia Estatal)**	X		X	X

Nombre de Beneficiarios:

Nivel/Resumen Narrativo	Nombre del Indicador	Definición	Fórmula	Unidad de Medida / Frecuencia	Tipo de Indicador/ Dimensión a medir	Supuestos	Medios de verificación	Características del indicador*				
C1 Vigilancia y patrullaje en zonas urbanas, suburbanas y rurales realizados	Promedio de Municipios que cumplen con la Media Internacional de Policía por habitante	Mide el número de municipios que cumplen con la recomendación de la ONU que marca: 1.8 policías en activo por cada 1000 habitantes	(Número de municipios que cumplen con la Media Internacional de Policía por Habitantes / Total de municipios de la entidad)	Promedio / Anual	Estratégico / Eficacia	Se cumple con la recomendación de la ONU que marca 1.8 policías en activo por cada 1000 habitantes	Secretarariado Ejecutivo del Sistema Nacional	C	C	C	C	C
C2 Emergencias priorizando el protocolo de Atención a Victimas atendidas	Porcentaje de Incidancias Atendidas y/o Canalizadas	Mide la cantidad de canalizaciones realizadas por la Policia Estatal a otras instancias que puedan servir a la problemática en cuestión	(Número de Incidencias Atendidas y o Canalizadas del periodo actual / Número de Incidencias Atendidas en el periodo actual) * 100	Porcentaje / Trimestral	Gestión / Eficiencia	Existe Buena coordinación con instancias de ayuda secundaria como PROVIC, INMUNAY, SSN, Cruz Roja	Unidad de Análisis de Información Tecnológica de la SSPC	C	C	C	C	C
C3 Operativos coordinados en conjunto con instituciones de seguridad de los tres niveles de gobierno ejecutados	Porcentaje de participación en operativos de seguridad coordinados	Mide la cantidad de operativos de la Policia Estatal en estrategia conjunta con otros entes gubernamentales de seguridad	(Número de Operativos ejecutados en coordinadación con otras instancias de seguridad / Total de operativos ejecutados) * 100	Porcentaje / Anual	Gestión / Eficiencia	La mesa de coordinación de seguridad es proactiva y genera propuestas de trabajos asertivos en conjunto	Informes del Departamento de Vigilancia de la Policia Estatal y la Unidad de Análisis de Información Tecnológica de la	C	C	C	C	C

Actividades

								C	R	E	M	A
C1A1 Realización de Patrullaje y presencia policial en Coordinaciones regionales en todo el Estado	Variación porcentual de Atenciones de incidencias realizadas en el Estado	Mide las incidencias que la Policía Estatal atendió en territorio fuera de la capital del Estado	((Suma de las alenciones a incidencias por parte de las coordinaciones regionales del periodo t del año actual / Suma de las atenciones a incidencias por parte de las coordinaciones regionales del periodo t del año anterior)-1) *100	Variación Porcentual / Trimestral	Gestión / Eficiencia	El equipamiento y las patrullas están en condiciones para lugares geográficamente complicados	Informes de las Coordinaciones regionales de la Policia Estatal y la Unidad de Análisis de Información Tecnológica de la SSPC	C	C	C	C	C
C1A2 Realización de Patrullaje y presencia policial en sectores en el municipio de Tepic	Variación porcentual de Atenciones de incidencias realizadas en el municipio de Tepic	Mide la variación porcentual de las incidencias que la Policía Estatal atendió en el municipio de Tepic en el año actual respecto del año anterior	((Suma de las alenciones a incidencias por parte de los sectores de vigilancia de la Policía Estatal en Tepic del periodo t en el año actual / Suma de las atenciones a incidencias por parte de los sectores de vigilancia de la Policía Estatal en Tepic del periodo t en el año anterior) -1)*100	Variación Porcentual / Trimestral	Gestión / Eficiencia	La distribución de elementos en los sectores de la ciudad es la adecuada para una atención eficaz y eficiente	Informes del Departamento de Vigilancia de la Policia Estatal y la Unidad de Análisis de Información Tecnológica de la SSPC	C	C	C	C	C
C1A3 Fortalecimiento al estado de fuerza en los municipios con la Policía Coordinada	Porcentaje de Municipios con convenio de Policía Coordinada con SSPC	Mide el porcentaje de municipios que firman convenio de Policía Coordinada con SSPC (Estrategia Binomios)	(Número de municipios con convenio de Policía Coordinada / Total de municipios de la entidad)*100	Porcentaje / Anual	Gestión / Eficacia	La totalidad de municipios del Estado firma convenio de Policía Coordinada	Informes de las Coordinaciones regionales de la Policia Estatal y la Unidad de Análisis de Información Tecnológica de la	C	C	C	C	C

Nota: Las metas se definirán hasta la publicación definitiva del Presupuesto de Egresos 2021 en el Periódico Oficial

*Nomenclaturas: 1.- Características del indicador: C = Claro, R = Relevante, E= Económico, M = Monitoreable y A = Adecuado.
2.- Valoración Características del indicador: C = Cumple, CP = Cumple Parcialmente y NC = No Cumple

1310

GOBIERNO DEL ESTADO DE NAYARIT

PRESUPUESTO DE EGRESOS DEL ESTADO DE NAYARIT 2021

PRESUPUESTO BASADO EN RESULTADOS

MATRIZ DE INDICADORES PARA RESULTADOS (MIR)

DEPENDENCIA:	Secretaria de Seguridad y Protección Ciudadana (SSPC)	MIR SSPC

PED 2017-2021 CLAVE FUNCIONAL

O. EST	O. ESP.		FIN	FUN	SF	M	PP	NOMBRE DEL PROGRAMA PRESUPUESTARIO (PP)	PP principal	PP indirecto	Gasto Corriente	Gasto Invers.
			01	07	01	E	037	**Seguridad Ciudadana y Prevención Social de Conductas Delictivas (SSPC) (Policia Estatal)**	X		X	X

Nombre de Beneficiarios:

Nivel/Resumen Narrativo	Nombre del Indicador	Definición	Fórmula	Unidad de Medida / Frecuencia	Tipo de Indicador/ Dimensión a medir	Supuestos	Medios de verificación	Características del Indicador*				
C2A1 Atención dirigida a Violencia Familiar con protocolos de Atención a Víctimas	Promedio de atenciones realizadas en reportes de violencia familiar por día	Mide el promedio de intervención en incidentes relacionados con violencia familiar	(Sumatoria de atenciones de violencia familiar en el transcurso del año / Sumatoria de días transcurridos en el año)	Promedio / Trimestral	Gestión / Eficiencia	La ciudadanía acude a la Policía Estatal para emergencias por Violencia Familiar	Informes del Departamento de Vigilancia de la Policía Estatal y la Unidad de Análisis de Información Tecnológica de la	C	C	C	C	C
C2A2 Atención médico-táctico con protocolos de Atención a Víctimas	Promedio de Atenciones realizadas por el equipo médico táctico por día	Mide el promedio de atenciones realizadas por día por el equipo médico táctico en el Estado	(Sumatoria de atenciones por Equipo médico-táctico en el transcurso del año / Sumatoria de días transcurridos en el año)	Promedio / Trimestral	Gestión / Eficiencia	Se cuenta con coordinación óptima de las instancias de salud	Informes del Departamento de Vigilancia de la Policía Estatal y la Unidad de Análisis de Información Tecnológica de la	C	C	C	C	C
C3A1 Participación en operativos extraordinarios en conjunto con otras instancias de gobierno	Porcentaje de Operativos Coordinados ejecutados	Mide la cantidad de participaciones en operativos coordinados con los tres ordenes de gobierno.	(Número de Operativos ejecutados en coordinadación con otras instancias de seguridad / Total de operativos coordinados programados) * 100	Porcentaje / Trimestral	Gestión / Eficiencia	Las instancias de seguridad se coordinan para operativos conjuntos	Estadísticas del departamento de Vigilancia de la Policía Estatal / Unidad de Operaciones	C	C	C	C	C

Nota: Las metas se definirán hasta la publicación definitiva del Presupuesto de Egresos 2021 en el Periódico Oficial

*Nomenclaturas: 1.- Características del indicador: C = Claro, R = Relevante, E= Económico, M = Monitoreable y A = Adecuado.
2.- Valoración Características del indicador: C = Cumple, CP = Cumple Parcialmente y NC = No Cumple

0132

GOBIERNO DEL ESTADO DE NAYARIT

PRESUPUESTO DE EGRESOS DEL ESTADO DE NAYARIT 2021

PRESUPUESTO BASADO EN RESULTADOS

FICHA TÉCNICA DEL PROGRAMA PRESUPUESTAL

0733

I. VINCULACIÓN PLANEACIÓN-PROGRAMACIÓN-PRESUPUESTACIÓN

Plan Estatal de Desarrollo 2017-2021

Eje rector	Eje(s) estratégico (s)	Programa Sectorial o Especial
Gobierno eficiente y seguridad ciudadana	Seguridad ciudadana y prevención social del delito	Programa de Red de Protección Civil

Lineamiento programático	
	Programa Red de Protección Civil

Presupuesto de Egresos 2021

Finalidad funcional del Gasto:	Gobierno

Programa Presupuestal

Clave Funcional:	Nombre del PP:	PP principal	PP indirecto	Gasto Corriente	Gasto Invers.
01 07 02 E 039	Red de Protección Civil	X		X	

Descripción de la clasificación funcional del PP

Finalidad:	01	Gobierno
Función:	01 07	Asuntos de Orden Público y de Seguridad
Subfunción:	01 07 02	Protección Civil

II. DESCRIPCIÓN GENERAL DEL PROGRAMA PRESUPUESTAL (PP)

Problemática Principal:

Insuficiencia de infraestructura y equipamiento para la atencion de emergenicas en el Estado.

Beneficiarios del PP:

Población Potencial:	Población Objetivo:
Población Estatal.	Población estatal en riesgo y situación de emergencia

Objetivos Estratégicos del PP:

Fin	Contribuir a salvaguardar vidas humanas, los bienes y el entorno en que vive, ante la ocurrencia de desastres ocasionados por fenómenos antropogénicos y naturales, mediante la prevención y atención de emergencias en el Estado.
Fin	Idem
Propósito	P1 Lograr una buena coordinación entre instancias de atención a emergencias
Propósito	P2 Lograr una buena coordinación entre instancias de atención a emergencias.
Propósito	Población estatal en riesgo y situación de emergencia, cuenta con atención y prevención oportuna en fenómenos antropogénicos y naturales.
Propósito	Idem

III. RESPONSABLES DEL PROGRAMA PRESUPUESTAL (PP)

Dependencia:	Secretaría de Seguridad y Protección Ciudadana (SSPC)
Unidad(es) Responsable(s):	(SSPC)

GOBIERNO DEL ESTADO DE NAYARIT

PRESUPUESTO DE EGRESOS DEL ESTADO DE NAYARIT 2021

PRESUPUESTO BASADO EN RESULTADOS

MATRIZ DE INDICADORES PARA RESULTADOS (MIR)

DEPENDENCIA:	Secretaria de Seguridad y Protección Ciudadana (SSPC)	MIR SSPC

PED 2017-2021 CLAVE FUNCIONAL

O. EST	O. ESP.		FIN	FUN	SF	M	PP	NOMBRE DEL PROGRAMA PRESUPUESTARIO (PP)	PP principal	PP Indirecto	Gasto Corriente	Gasto Invers.
			01	07	02	E	039	**Red de Protección Civil (Protección Civil)**	X		X	

Nombre de Beneficiarios:

Nivel/Resumen Narrativo	Nombre del Indicador	Definición	Fórmula	Unidad de Medida / Frecuencia	Tipo de Indicador/ Dimensión a medir	Supuestos	Medios de verificación	Características del indicador* C	R	E	M	A
Fin												
Contribuir a salvaguardar vidas humanas, los bienes y el entorno en que vive, ante la ocurrencia de desastres ocasionados por fenómenos antropogénicos y naturales, mediante la prevención y atención de emergencias en el Estado.	Variación Porcentual de eventos atendidos de emergencias, por incendios y servicios pre hospitalarios, en el año actual, respecto del año anterior.	Muestra la variación porcentual de eventos atendidos por emergencias de origen químico (incendios) y pres hospitalarios (Traslado de enfermos, de accidentados en ciudad y carretera así como primeros auxilios), del año actual respecto de los atendidos el año anterior.	((Número de eventos atendidos de emergencias, por incendios y servicios pre hospitalarios en el año actual / Número de eventos atendidos de emergencias por incendios y servicios pre hospitalarios en el año anterior)-1)*100	Variación Porcentual / Anual	Estratégico / Eficiencia	Los eventos son reportados a la línea de emergencias 911 y a la línea del Heroico Cuerpo de Bomberos para su atención	Reporte de Estadística Acumulada de servicios atendidos generado por la Dirección de Protección Civil	C	C	C	C	C
Idem	Porcentaje de personas salvaguardadas en su integridad física, en eventos antropogénicos y naturales atendidos.	Mide el porcentaje de personas salvaguardadas en su integridad física, en eventos antropogénicos y naturales atendidos en accidentes ocasionados por la mano del hombre (accidentes automovilísticos en ciudad o carretera, incendios, etc.) o por eventos de origen natural (huracanes, inundaciones, sismos, lluvias torrenciales, etc.) no considerando las defunciones presentadas.	(Número de personas salvaguardadas en su integridad física en eventos antropogénicos y naturales atendidos / Número de personas en eventos antropogénicos y naturales atendidas)*100	Porcentaje / Anual	Estratégico / Eficiencia	Los eventos antropogénicos y de origen natural son reportados a la línea de emergencias 911 y a la línea del Heroico Cuerpo de Bomberos para su atención	Reporte de Estadística de servicios atendidos, generado por la Dirección de Protección Civil	C	C	C	C	C
Propósito												
Población estatal en riesgo y situación de emergencia, cuenta con atención y prevención oportuna en fenómenos antropogénicos y naturales.	Porcentaje de Eficiencia en el tiempo de respuesta de atención a emergencias.	Muestra el tiempo promedio en que se atiende una emergencia, por parte de las 6 Bases Regionales de Protección Civil y Bomberos y la Base Central.	(Tiempo ideal de atención / Tiempo de respuesta y atención de emergencias) * 100	Porcentaje / Anual	Estratégico / Eficiencia	Las instancias C-4, Cruz Roja y Bomberos etc. Se coordinan para la atención a emergencias, desde que se reciba la llamada para canalizarlo al modulo o base	Reporte de Estadística de servicios atendidos, generado por la Dirección de Protección Civil	C	C	C	C	C
Idem	Porcentaje de emergencias atendidas, reportadas via telefonica en las lineas de emergencias.	Muestra el porcentaje de servicios atendidas que fueron canalizados por el número de emergencia 911, así como las que se reportan directamente en la linea de emergencia de bomberos.	(Número de emergencias atendidas reportadas vía telefónica en las lineas de emergencias / Número total de emergencias reportadas vía telefónica en las lineas de emergencias) * 100	Porcentaje / Anual	Estratégico / Eficiencia	Los eventos son reportados a la línea de emergencias 911 y a la línea del Heroico Cuerpo de Bomberos para su atención	Reporte de Estadística de servicios atendidos, generado por la Dirección de Protección Civil	C	C	C	C	C
Componente												
C1.- Coordinación entre instancias de atención a emergencias lograda.	Porcentaje de apoyos otorgados a otras instancias de atención de emergencias.	Muestra el porcentaje de apoyos en atención de emergencias que solicitan Ayuntamientos, Conafor, Cofonay, Cruz Roja, entre otros.	(Número de apoyos otorgados a otras instancias de atención de emergencias / Número de apoyos solicitados por otras instancias de atención de emergencias)*100	Porcentaje / Semestral	Gestión / Eficacia	Las instancias C-4, Cruz Roja y Bomberos etc. Se coordinan para la atención a emergencias, desde que se reciba la llamada para canalizarlo al modulo o base	Reporte de Estadística de servicios atendidos, generado por la Dirección de Protección Civil	C	C	C	C	C
C2 Equipamiento de herramientas para rescate suficiente disponible.	Porcentaje de equipamiento, para atención de emergencias existentes, para el personal de protección civil y bomberos.	Muestra la existencia de herramientas de rescate tales como Barras Holligan, Quijadas de la Vida, Barras, hachas, sierras inalámbricas, motodiscos entre otros.	(Número de equipo de herramientas para rescate existente / Número de equipo de herramientas para rescate necesario) * 100	Porcentaje / Anual	Gestión / Eficacia	El personal de Protección Civil y Bomberos, cuenta con herramientas de rescate, para la atención de emergencias.	Reporte de Estadística de servicios atendidos, generado por la Dirección de Protección Civil	C	C	C	C	C

Nota: Las metas se definirán hasta la publicación definitiva del Presupuesto de Egresos 2021 en el Periódico Oficial

*Nomenclaturas: 1.- Características del indicador: C = Claro, R = Relevante, E= Económico, M = Monitoreable y A = Adecuado.
2.- Valoración Características del indicador: C = Cumple, CP = Cumple Parcialmente y NC = No Cumple

GOBIERNO DEL ESTADO DE NAYARIT

PRESUPUESTO DE EGRESOS DEL ESTADO DE NAYARIT 2021

PRESUPUESTO BASADO EN RESULTADOS

MATRIZ DE INDICADORES PARA RESULTADOS (MIR)

DEPENDENCIA:	Secretaria de Seguridad y Protección Ciudadana (SSPC)	MIR SSPC

PED 2017-2021 CLAVE FUNCIONAL

O. EST	O. ESP.		FIN	FUN	SF	M	PP	NOMBRE DEL PROGRAMA PRESUPUESTARIO (PP)	PP principal	PP indirecto	Gasto Corriente	Gasto Invers.
			01	07	02	E	039	**Red de Protección Civil (Protección Civil)**	X		X	

Nombre de Beneficiarios:

Nivel/Resumen Narrativo	Nombre del Indicador	Definición	Fórmula	Unidad de Medida / Frecuencia	Tipo de Indicador/ Dimensión a medir	Supuestos	Medios de verificación	Características del indicador*				
C3 Parque vehicular para atención de emergencias suficiente disponible.	Porcentaje de vehículos, para atención de emergencias existentes, para el personal de protección civil y bomberos	Muestra la existencia del parque vehicular, para atención de emergencias.	(Número de vehículos de atención a emergencias en óptimas condiciones existentes / Número de vehículos de atención a emergencias requeridos para la atención óptima)*100	Porcentaje / Anual	Gestión / Eficacia	El personal de Protección Civil y Bomberos, cuenta con vehículos de emergencia, para la atención. Se mantiene la plantilla vehicular	Reporte de Estadística de servicios atendidos, generado por la Dirección de Protección Civil	C	C	C	C	C
C4 Recurso humano operativo de emergencia suficiente, con conocimientos, habilidades y espíritu de servicio para los módulos o bases regionales preventivas, eficiente disponible.	Porcentaje de recurso humano con conocimientos, habilidades y espíritu de servicio, para los módulos o bases regionales de protección civil.	Muestra el personal existente con el perfil idóneo con conocimientos, habilidades y espíritu de servicio, para los módulos o bases regionales de protección civil.	(Número de personal con conocimientos, habilidades y espíritu de servicio existente / Número de personal con conocimientos, habilidades y espíritu de servicio necesarios) * 100	Porcentaje / Anual	Gestión / Eficacia	La Dirección General de Protección Ciudadana y Bomberos, cuenta con personal calificado, para la atención de emergencias Se mantiene la plantilla de personal	Reporte de Estadística de servicios atendidos, generado por la Dirección de Protección Civil	C	C	C	C	C
C5.- Módulos o bases regionales preventivas suficientes, en todo el Estado disponibles.	Porcentaje de bases regionales existentes.	Muestra el Porcentaje de bases regionales, que proporcionan cobertura a todas las zonas del Estado.	(Número de bases regionales existentes / Número de bases regionales necesarias) * 100	Porcentaje / Anual	Gestión / Eficacia	La Dirección General de Protección Ciudadana y Bomberos, cuenta con 5 Bases Regionales y 2 módulos existentes, para la atención de emergencias en el estado.	Reporte de Estadística de servicios atendidos, generado por la Dirección de Protección Civil	C	C	C	C	C
C6 Eventos de Prevención en materia de Protección Civil difundidos.	Promedio de difusión de eventos de prevención, a través de medios de comunicación.	Mide el promedio de difusiones que se les dio a los eventos de emergencia, para la prevención de riesgos en la población civil, a través de páginas de internet, redes sociales, canales de tv, estaciones de radiodifusoras, perifoneos entre otros.	(Número de difusión de eventos de prevención a través de medios de comunicación / Total de eventos de prevención que se requieren difundir) *100	Porcentaje / Anual	Estratégico / Eficacia	Las radiodifusoras y canales de television, tengan disponibilidad, para la difusion de eventos de prevencion de riesgos en la poblacion civil.	Reporte de Estadística de servicios atendidos, generado por la Dirección de Protección Civil	C	C	C	C	C
C7 Instituciones publicas y privadas, con cumplimiento a la normatividad en materia de protección civil vigente, Verificadas e inspeccionadas.	Porcentaje de inspecciones y verificaciones, con actas circunstanciadas y/o sanciones.	Mide las verificaciones e inspecciones realizadas a vehículos de transporte de material peligroso y empresas con instalaciones de alto riesgo, (gasolinerías, gaseras, farmacias, tortillerías, centros comerciales) entre otros.	(Número de inspecciones y verificaciones con actas circunstanciadas y_o sanciones / Número de inspecciones y verificaciones realizadas) *100	Porcentaje / Anual	Gestión / Eficacia	Las instituciones publicas y privadas, solicitan al departamento de Enlace, Vigilancia e Inspeccion, realizar visitas de inspeccion, a sus instalaciones, para cumplir la normatividad en materia de	Reporte de Estadística de servicios atendidos, generado por la Dirección de Protección Civil	C	C	C	C	C
C8 Capacitación en materia de protección civil a instituciones del sector público, privado y social otorgada.	Porcentaje de instituciones capacitadas en materia de protección civil.	Mide el porcentaje de atención en materia de capacitación a empresas, Escuelas, instituciones de gobierno,instituciones privadas, industrias, entre otros.	(Número de instituciones capacitadas en materia de protección civil / Número de instituciones que solicitaron capacitación en materia de protección civil) *100	Porcentaje / Anual	Gestión / Eficacia	Las instituciones publicas y privadas, solicitan al departamento de capacitación y formacion de brigadas, les impartan cursos de capacitación, a su personal, en	Reporte de Estadística de servicios atendidos, generado por la Dirección de Protección Civil	C	C	C	C	C

Actividades C R E M A

Nota: Las metas se definirán hasta la publicación definitiva del Presupuesto de Egresos 2021 en el Periódico Oficial

*Nomenclaturas: 1.- Características del indicador: C = Claro, R = Relevante, E= Económico, M = Monitoreable y A = Adecuado.
2.- Valoración Características del indicador: C = Cumple, CP = Cumple Parcialmente y NC = No Cumple

GOBIERNO DEL ESTADO DE NAYARIT

PRESUPUESTO DE EGRESOS DEL ESTADO DE NAYARIT 2021

PRESUPUESTO BASADO EN RESULTADOS

MATRIZ DE INDICADORES PARA RESULTADOS (MIR)

DEPENDENCIA:	Secretaria de Seguridad y Protección Ciudadana (SSPC)	MIR SSPC

PED 2017-2021 CLAVE FUNCIONAL

O. EST	O. ESP.		FIN	FUN	SF	M	PP	NOMBRE DEL PROGRAMA PRESUPUESTARIO (PP)	PP principal	PP indirecto	Gasto Corriente	Gasto Invers.
			01	07	02	E	039	Red de Protección Civil (Protección Civil)	X		X	

Nombre de Beneficiarios:

Nivel/Resumen Narrativo	Nombre del Indicador	Definición	Fórmula	Unidad de Medida / Frecuencia		Tipo de indicador/ Dimensión a medir	Supuestos	Medios de verificación	Características del indicador*				
C1A1 Participación en convenciones, juntas y reuniones, nacionales, regionales, estatales y locales, de Coordinación entre instancias de atención a emergencias.	Porcentaje de Convenciones, juntas y reuniones asistidas.	Mide la participación en reuniones nacionales, regionales, estatales, locales, consejos de protección civil u otros, a los que se convocan interna o externamente.	(Número de convenciones, juntas y reuniones asistidas / Número de convenciones, juntas y reuniones convocadas) *100	Porcentaje	Semestral	Gestión / Eficacia	la coordinacion de la atencion de emergencias convoca para asistira reuniones al titular de la Direccion General de Proteccion Ciudadana y Bomberos	Reporte de Estadistica de servicios atendidos, generado por la Dirección de Protección Civil	C	C	C	C	C
C2A1 Gestión para la adquisición de equipo de protección personal y de equipo (Herramientas)	Porcentaje de gestiones para la adquisición de equipo	Mide el porcentaje de gestiones a través de peticiones, vía oficios y reuniones para la compra de Equipo de Protección Personal y de Equipo (Herramientas) para brindar un mejor desempeño en las actividades de Emergencia a la población civil.	(Total de gestiones realizadas para la adquisición de equipo / Total de gestiones programadas para la adquisición de equipo) *100	Porcentaje	Semestral	Gestión / Eficacia	Existe insuficiencia de equipo de proteccion personal y de equipo, para las actividades de emergencia, solicitadas a la Direccion General de Protección Ciudadana y	Reporte de Estadistica de servicios atendidos, generado por la Dirección de Protección Civil	C	C	C	C	C
C3A2 Gestión para la adquisición de parque vehícular, para la atención de emergencias brindadas por el personal de protección civil y Bomberos.	Porcentaje de gestiones para la adquisición de vehículos para la atención de emergencias.	Mide el porcentaje de gestiones realizadas a través de peticiones vía oficios y reuniones para adquirir parque vehícular, para la atención de emergencias brindadas a la ciudadanía del estado de Nayarit.	(Total de gestiones realizadas para adquisición de vehículos/ Total de gestiones programadas para adquisición de vehículos) *100	Porcentaje	Semestral	Gestión / Eficacia	Existe induficiencia de vehiculos en la Direccion General de Proteccion Ciudadana y Bomberos para la atecnion de emergencias a la población.	Reporte de Estadistica de servicios atendidos, generado por la Dirección de Protección Civil	C	C	C	C	C
C4A1 Gestión y análisis de personal para la contratación con perfiles necesarios	Porcentaje de contratos autorizados de personal con perfil necesario	Mide el porcentaje de contratos autorizados para la contratación de personal con perfiles necesarios para ocupar puestos operativos (Rescatista, Bombero o Paramédico) en las bases regionales. (Coordinación con el encargado de Recursos Humanos, para revisión de curriculum y constancias de acreditación de los puestos en mención).	(Total de contratos autorizados de personas con perfil necesario / Total de contratos presentados de personas con perfil solicitados) *100	Porcentaje	Semestral	Gestión / Eficacia	Los aspirantes cuenten con el perfil adecuado, acorde a las actividades que realiza la Direccion General de Proteccion Ciudadana y Bomberos, para la contratacion..	Reporte de Estadistica de servicios atendidos, generado por la Dirección de Protección Civil	C	C	C	C	C
C5A1 Gestión para la construcción de bases regionales en puntos estratégicos del estado.	Porcentaje de gestiones realizadas ante el Ejecutivo	Mide el porcentaje de gestiones realizadas ante el Ejecutivo a través de peticiones vía oficios y reuniones para la construcción y equipamiento de nuevas Bases Regionales en puntos estratégicos en el Estado para una mejor atención oportuna de la Emergencia.	(Total de gestiones realizadas ante el ejecutivo / Total de gestiones programadas ante el ejecutivo) *100	Porcentaje	Semestral	Gestión / Eficacia	El Ejectivo atiende la solicitud del titular de la Direccion General de Proteccion Ciudadana y Bomberos para la construccion de nuevos modulos o bases regionales en el estado para la atencion de	Reporte de Estadistica de servicios atendidos generado por la Dirección de Protección Civil	C	C	C	C	C
C6A1 Realización de reuniones interinstitucionales para la preparación y difusión de eventos de riesgos durante el año.	Porcentaje de reuniones de preparación y difusión de prevención efectuadas.	Mide la coordinación para la preparación y la difusión de eventos de riesgos durante el año como son: huracanes, lluvias, inundaciones, incendios forestales, sequías y heladas u otro, incluyen reuniones de Consejos de protección civil.	(Número de reuniones de preparación y difusión de prevención efectuadas / Número de reuniones de preparación y difusión de prevención programadas) *100	Porcentaje	Semestral	Gestión / Eficacia	La Direccion General de Proteccion Ciudadana es invitada a las reuniones interinstitucionales, para la prevencion y militacion de las emergencias en el estado.	Reporte de Estadistica de servicios atendidos, generado por la Dirección de Protección Civil	C	C	C	C	C
C7A1 Realización de visitas a dependencias, instituciones públicas y privadas para inspección y verificación de establecimientos.	Porcentaje de visitas a dependencias, instituciones públicas y privadas realizadas.	Mide el porcentaje de visitas a dependencias, instituciones públicas y privadas, para inspección y verificación de afluencia mayor a 20 personas, este último para establecimientos que están fuera del régimen oficial.	(Visitas a dependencias, instituciones públicas y privadas realizadas/Visitas a dependencias, instituciones públicas y privadas programadas y_o solicitadas)*100	Porcentaje	Semestral	Gestión / Eficacia	Las instituciones del órden público, privado y social solicitan revision a sus intalaciones departamento de Enlace, Vigilancia e inspección	Reporte de Estadistica de servicios atendidos, generado por la Dirección de	C	C	C	C	C

Nota: Las metas se definirán hasta la publicación definitiva del Presupuesto de Egresos 2021 en el Periódico Oficial

*Nomenclaturas: 1.- Características del indicador: C = Claro, R = Relevante, E= Económico, M = Monitoreable y A = Adecuado.
2.- Valoración Características del indicador: C = Cumple, CP = Cumple Parcialmente y NC = No Cumple

GOBIERNO DEL ESTADO DE NAYARIT

PRESUPUESTO DE EGRESOS DEL ESTADO DE NAYARIT 2021

PRESUPUESTO BASADO EN RESULTADOS

MATRIZ DE INDICADORES PARA RESULTADOS (MIR)

DEPENDENCIA:	Secretaria de Seguridad y Protección Ciudadana (SSPC)	MIR SSPC

PED 2017-2021 CLAVE FUNCIONAL

O. EST	O. ESP.		FIN	FUN	SF	M	PP	NOMBRE DEL PROGRAMA PRESUPUESTARIO (PP)	PP principal	PP Indirecto	Gasto Corriente	Gasto Invers.
			01	07	02	E	039	**Red de Protección Civil (Protección Civil)**	X		X	

Nombre de Beneficiarios:

Nivel/Resumen Narrativo	Nombre del Indicador	Definición	Fórmula	Unidad de Medida / Frecuencia	Tipo de Indicador/ Dimensión a medir	Supuestos	Medios de verificación	Características del Indicador*				
							Protección Civil					
C8A1.- Impartición de cursos en materia de protección civil.	Porcentaje de cursos en materia de protección civil realizados.	Capacitación a las brigadas de prevención y combate de incendios, primeros auxilios, evacuación y busqueda y rescate, que deben de tener las instituciones entre otros temas.	(Cursos realizados / Cursos solicitados) *100	Porcentaje / Semestral	Gestión / Eficacia	Las instituciones del orden publico, privado y social soliciten capacitación.	Reporte de Estadística del Departamento de Enlace, Vigilancia e Inspección.	C	C	C	C	C

Nota: Las metas se definirán hasta la publicación definitiva del Presupuesto de Egresos 2021 en el Periódico Oficial

*Nomenclaturas: 1.- Características del indicador: C = Claro, R = Relevante, E= Económico, M = Monitoreable y A = Adecuado.
2.- Valoración Características del indicador: C = Cumple, CP = Cumple Parcialmente y NC = No Cumple

GOBIERNO DEL ESTADO DE NAYARIT

PRESUPUESTO DE EGRESOS DEL ESTADO DE NAYARIT 2021

PRESUPUESTO BASADO EN RESULTADOS

FICHA TÉCNICA DEL PROGRAMA PRESUPUESTAL

I. VINCULACIÓN PLANEACIÓN-PROGRAMACIÓN-PRESUPUESTACIÓN

Plan Estatal de Desarrollo 2017-2021

Eje rector	Eje(s) estratégico (s)	Programa Sectorial o Especial
Gobierno eficiente y seguridad ciudadana	Seguridad ciudadana y prevención social del delito	Programa de Prevención Social de Conductas Delictivas

Lineamiento programático	
	Programa de Prevención Social de Conductas Delictivas

Presupuesto de Egresos 2021

Finalidad funcional del Gasto:	Gobierno

Programa Presupuestal

Clave Funcional:	Nombre del PP:	PP principal	PP indirecto	Gasto Corriente	Gasto Invers.
01 02 03 E 008	Corrección de Conductas Delictivas para la Reintegración Social	X		X	X

Descripción de la clasificación funcional del PP

Finalidad:	01	Gobierno
Función:	01 02	Justicia
Subfunción:	01 02 03	Reclusión y Readaptación Social

II. DESCRIPCIÓN GENERAL DEL PROGRAMA PRESUPUESTAL (PP)

Problemática Principal:

Poca aceptación social de personas preliberadas y liberadas

Beneficiarios del PP:

Población Potencial:	Población Objetivo:
Población penitenciaria	Personas privadas de su libertad

Objetivos Estratégicos del PP:

Fin	Contribuir a disminuir la reincidencia delictiva mediante acciones de reinserción social
Propósito	Liberados (as) son reinsertados en la sociedad

III. RESPONSABLES DEL PROGRAMA PRESUPUESTAL (PP)

Dependencia:	Secretaria de Seguridad y Protección Ciudadana (SSPC)
Unidad(es) Responsable(s):	(SSPC)

0738

GOBIERNO DEL ESTADO DE NAYARIT

PRESUPUESTO DE EGRESOS DEL ESTADO DE NAYARIT 2021

PRESUPUESTO BASADO EN RESULTADOS

MATRIZ DE INDICADORES PARA RESULTADOS (MIR)

0738

DEPENDENCIA:	Secretaria de Seguridad y Protección Ciudadana (SSPC)	MIR SSPC

PED 2017-2021 CLAVE FUNCIONAL

O. EST	O. ESP.		FIN	FUN	SF	M	PP	NOMBRE DEL PROGRAMA PRESUPUESTARIO (PP)	PP principa	PP indirecto	Gasto Corriente	Gasto invers.
			01	02	03	E	008	**Corrección de Conductas Delictivas para la Reintegración Social**	X		X	X

Nombre de Beneficiarios:

Nivel/Resumen Narrativo	Nombre del Indicador	Definición	Fórmula	Unidad de Medida / Frecuencia	Tipo de Indicador/ Dimensión a medir	Supuestos	Medios de verificación	Características del Indicador*				
Fin								C	R	E	M	A
Contribuir a disminuir la reincidencia delictiva mediante acciones de reinserción social	Variación porcentual del Índice de la reincidencia delictiva en la entidad	Mide la variación porcentual de una año respecto al otro de las personas liberadas por cumplimiento de su sentencia que vuelven a delinquir y reingresan al centro de reinserción social	((Indice de reincidencia delictiva en el año actual/ Indice de reincidencia delictiva en el año anterior)-1)*100	Variación Porcentual Del Índice / Anual	Estratégico / Eficacia	Se concreta con Gobierno Federal la aprobacion de recursos financieros para la Construccion del Nuevo Centro de Reinsercion Social.	Formatos del área de estadística del Dir. Gral. de Prev. y Reins. Soc.	C	C	C	CP	C
Propósito								C	R	E	M	A
Liberados (as) son reinsertados en la sociedad	Porcentaje de Personas Privadas de su libertad que obtienen dictamen técnico positivo	Mide el porcentaje de las personas privadas de su libertad (PPL) que reciben capacitación laboral, y la obtención de su dictamen técnico positivo (evaluación de áreas como jurídica, de seguridad, laboral y psicológica)	(Total de internos liberados con dictamen técnico positivo / Total de internos liberados)*100	Porcentaje / Anual	Estratégico / Eficacia	La Ciudadania mejora su percepcion de las personas liberadas	Formatos del área de estadística del Dir. Gral. de Prev. y Reins. Soc.	C	C	C	CP	C
Componente								C	R	E	M	A
C1 Capacitación para el trabajo otorgada	Porcentaje de Personas Privadas de su libertad que reciben capacitaciones para el trabajo	Mide el porcentaje de personas privadas de su libertad (PPL) que están recibiendo capacitación para el trabajo; a través de convenios con el CECATI e ICATEN (cursos de electricidad, fontanería, reparación de computadoras entre otros)	(N. de personas privadas de su libertad que reciben capacitaciones para el trabajo/ Total de personas privadas de su libertad)*100	Porcentaje / Trimestral	Gestión / Eficiencia	Las Instituciones Educativas acceden a dar continuidad con la firma de Convenios	Formatos del área de estadística del Dir. Gral. de Prev. y Reins. Soc.	C	C	C	CP	C
C2 Salud emocional Incrementada	Porcentaje de Personas privadas de su libertad que reciben salud emocional	Mide el porcentaje de personas privadas de su libertad (PPL) que reciben consulta terapéutica, emocional y psicológica	(((No. de personas privadas de su libertad que participan en pláticas de autoestima + personas que participan en pláticas de control de estrés + personas que reciben terapia) / Total personas privadas de su libertad))*100	Porcentaje / Trimestral	Gestión / Eficiencia	Las Organizaciones Sociales acceden a continuar colaborando impartiendo pláticas	Formatos del área de estadística del Dir. Gral. de Prev. y Reins. Soc.	C	C	C	CP	C
C3 Salud fisica incrementada	Porcentaje de personas privadas de su libertad que reciben servicios médicos	Mide el porcentaje de personas privadas de su libertad (PPL) que reciben consulta, servicios médicos y jornadas especificas de salud	(Total de personas que participan en servicios y jornadas médicas/ Total de personas privadas de su libertad)*100	Porcentaje / Trimestral	Gestión / Eficiencia	Las Instituciones de Salud acceden a dar continuidad con la firma de convenios	Formatos del área de estadística del Dir. Gral. de Prev. y Reins. Soc.	C	C	C	CP	C
C4 Grupos de apoyo y ocupacionales implementados	Porcentaje de personas privadas de su libertad que participan en actividades ocupacionales	Mide el porcentaje de personas privadas de su libertad (PPL) que participan en actividades ocupacionales ya sea deportivas o culturales	((N. de personas que participan en actividades culturales + N. de personas que participan en actividades deportivas) / Total de personas privadas de su libertad)*100	Porcentaje / Trimestral	Gestión / Eficiencia	Las Organizaciones deportivas continuan participando en las actividades propuestas	Formatos del área de estadística del Dir. Gral. de Prev. y Reins. Soc.	C	C	C	CP	C

Nota: Las metas se definirán hasta la publicación definitiva del Presupuesto de Egresos 2021 en el Periódico Oficial

*Nomenclaturas: 1.- Características del indicador: C = Claro, R = Relevante, E= Económico, M = Monitoreable y A = Adecuado.
2.- Valoración Características del indicador: C = Cumple, CP = Cumple Parcialmente y NC = No Cumple

GOBIERNO DEL ESTADO DE NAYARIT

PRESUPUESTO DE EGRESOS DEL ESTADO DE NAYARIT 2021

PRESUPUESTO BASADO EN RESULTADOS

MATRIZ DE INDICADORES PARA RESULTADOS (MIR)

DEPENDENCIA:	Secretaria de Seguridad y Protección Ciudadana (SSPC)	MIR SSPC

PED 2017-2021 CLAVE FUNCIONAL

O. EST	O. ESP.		FIN	FUN	SF	M	PP	NOMBRE DEL PROGRAMA PRESUPUESTARIO (PP)	PP principal	PP indirecto	Gasto Corriente	Gasto Invers.
			01	02	03	E	008	**Corrección de Conductas Delictivas para la Reintegración Social**	X		X	X

Nombre de Beneficiarios:

Nivel/Resumen Narrativo	Nombre del Indicador	Definición	Fórmula	Unidad de Medida / Frecuencia	Tipo de Indicador/ Dimensión a medir	Supuestos	Medios de verificación	Características del indicador*				
C5 Grupos de apoyo y ocupacionales implementados	Porcentaje de personas privadas de su libertad que participan en grupos de apoyo	Mide el porcentaje de personas privadas de su libertad (PPL) que participan en los grupos de apoyos instalados (alcohólicos anónimos, neuróticos anónimos y/o desintoxicación)	((No. de personas que participan en pláticas de alcohólicos anónimos y desintoxicación + personas que participan en pláticas de neuróticos anónimos) / Total personas privadas de su libertad) *100	Porcentaje / Trimestral	Gestión / Eficiencia	Las Organizaciones Sociales continuan colaborando impartiendo pláticas	Formatos del área de estadística del Dir. Gral. de Prev. y Reins. Soc.	C	C	C	CP	C
C6 Espacios penitenciarios apropiados	Tasa de ocupación en el centro penitenciario	Mide la sobrepoblación del centro penitenciario en relación a la capacidad instalada del centro (camas útiles)	(Personas privadas de su libertad en el centro penitenciario en el año/ capacidad instalada en el centro penitenciario) * 100	Porcentaje / Anual	Gestión / Eficiencia	Se concreta con Gobierno Federal la aprobacion de recursos financieros para la Construccion del Nuevo Centro de Reinsercion Social.	Formatos del área de estadística del Dir. Gral. de Prev. y Reins. Soc.	C	C	C	CP	C

Actividades

								C	R	E	M	A
C1A1 Capacitación laboral a las PP'L (electricidad, computación, mecánica, artesanías,etc.) todo en coordinación con instituciones educativas.	Porcentaje de cursos de capacitación laboral	Mide el porcentaje de cumplimiento de las capacitaciones laborales programadas en relación a las efectivamente realizadas.	(cursos de capacitación laboral realizados/cursos de capacitación laboral programados)*100	Porcentaje / Trimestral	Gestión / Eficacia	Las Instituciones educativas acceden a dar continuidad con la firma de convenios de colaboracion.e	Estadísitcas e informes de la Dirección General de Prevención y Reinserción Social.	C	C	C	CP	C
Capacitación constante para el mejoramiento de la salud emocional a las PP'L proporcionándoles consultas terapéuticas y psicológicas.	Porcentaje de consultas terapéuticas y psicológicas	Mide el porcentaje de cumplimiento de las consultas terapéuticas y psicológicas programadas en relación a las efectivamente realizadas.	(consultas terapéuticas y psicológicas realizadas/consultas terapéuticas y psicológicas programadas)*100	Porcentaje / Trimestral	Gestión / Eficacia	Las organizaciones sociales continuan colaborando impartiendo pláticas. El PPL (persona privada de su libertad) tiene interés para continuar con sus consultas	Informes trimestrales de la Dirección General de Prevención y Reinsercion Social.	C	C	C	CP	C
C3A1 Otorgamiento de servicios médicos y jornadas específicas de salud	Porcentaje de consultas médicas	Mide el porcentaje de cumplimiento de las consultas médicas programadas en relación a las efectivamente realizadas	(Consultas médicas otorgadas/ consultas médicas programadas)*100	Porcentaje / Trimestral	Gestión / Eficacia	Las Instituciones de salud acceden a dar continuidad con la firma de convenios de colaboracion.	Informes trimestrales de la Dirección General de Prevención y Reinsercion Social.	C	C	C	CP	C
C4A1 Implementación de actividades culturales, deportivas y cívicas constantes para poder brindar a las PP'L la oportunidad de participación y distracción mental.	Porcentaje de actividades ocupacionales	Mide el porcentaje de cumplimiento de las actividades ocupaciones programadas en relación a las efectivamente realizadas.	(Actividades ocupacionales realizadas/ Actividades ocupacionales programadas)*100	Porcentaje / Trimestral	Gestión / Eficacia	Las organizaciones sociales continuan colaborando impartiendo pláticas. Las personas privadas de su libertad, cuentan con interés de participar en las actividades	Informes trimestrales de la Dirección General de Prevención y Reinsercion Social.	C	C	C	CP	C
C5A1 Implementación de talleres / pláticas ocupacionales (alcohólicos anónimos, neuróticos anónimos, desintoxicación, etc.) en coordinación con centros especializados.	Porcentaje de actividades de apoyo	Mide el porcentaje de cumplimiento de las actividades de apoyo programadas en relación a las efectivamente realizadas.	(Actividades de apoyo realizadas/ Actividades de apoyo programadas)*100	Porcentaje / Trimestral	Gestión / Eficacia	Las organizaciones sociales continuan colaborando impartiendo platicas. Las personas privadas de su libertad cuentan con interés de participar en las actividades de	Informes trimestrales de la Dirección General de Prevención y Reinsercion Social.	C	C	C	CP	C

Nota: Las metas se definirán hasta la publicación definitiva del Presupuesto de Egresos 2021 en el Periódico Oficial

*Nomenclaturas: 1.- Características del indicador: C = Claro, R = Relevante, E= Económico, M = Monitoreable y A = Adecuado.
2.- Valoración Características del indicador: C = Cumple, CP = Cumple Parcialmente y NC = No Cumple

10 SISTEMA ESTATAL DE SEGURIDAD PÚBLICA (SESP)

GOBIERNO DEL ESTADO DE NAYARIT

PRESUPUESTO DE EGRESOS DEL ESTADO DE NAYARIT 2021

PRESUPUESTO BASADO EN RESULTADOS

FICHA TÉCNICA DEL PROGRAMA PRESUPUESTAL

I. VINCULACIÓN PLANEACIÓN-PROGRAMACIÓN-PRESUPUESTACIÓN

Plan Estatal de Desarrollo 2017-2021

Eje rector	Eje(s) estratégico (s)	Programa Sectorial o Especial
Gobierno eficiente y seguridad ciudadana	Seguridad ciudadana y prevención social del delito	Programa de Prevención Social de Conductas Delictivas

Lineamiento programático
Programa Estatal Estratégico de Seguridad Ciudadana

Presupuesto de Egresos 2021

Finalidad funcional del Gasto:	Gobierno

Programa Presupuestal

Clave Funcional:	Nombre del PP:	PP principal	PP indirecto	Gasto Corriente	Gasto Invers.
01 07 04 E 042	Seguridad Ciudadana y Prevención Social de Conductas Delictivas	X		X	X
01 07 03 I 041	Seguridad Ciudadana y Prevención Social de Conductas Delictivas		X		

Descripción de la clasificación funcional del PP

Finalidad:	01	Gobierno
Función:	01 07	Asuntos de Orden Público y de Seguridad
Subfunción:	01 07 04	Sistema Nacional de Seguridad Pública

II. DESCRIPCIÓN GENERAL DEL PROGRAMA PRESUPUESTAL (PP)

Problemática Principal:

Limitada capacitación, infraestructura y equipamiento de trabajo para los elementos de la fuerza de seguridad estatal y municipal para su adecuado desempeño

Beneficiarios del PP:

Población Potencial:	Población Objetivo:
Personal en general de las Instituciones de Seguridad Estatal y Municipal	Elementos de la fuerza de Seguridad estatal y municipal 3.Problemática principal: Limitada capacitación, infraestructura y equipamiento de trabajo para los elementos de la fuerza de seguridad estatal y municipal para su adecuado desempeño

Objetivos Estratégicos del PP:

Fin	Contribuir a mejorar las condiciones de seguridad pública en la entidad federativa mediante el fortalecimiento de las instituciones en materia de control de confianza, profesionalización, información,comunicaciones, entre otros temas prioritarios
Propósito	Elementos de la fuerza de seguridad dotados con Herramientas de trabajo para el fortalecimiento de su desempeño
Propósito	Elementos de la fuerza de seguridad dotados con Herramientas de trabajo para el fortalecimiento de su desempeño
Propósito	Elementos de la fuerza de seguridad dotados con Herramientas de trabajo para el fortalecimiento de su desempeño
Fin	Contribuir a mejorar las condiciones de seguridad y justicia mediante el fortalecimiento de las instituciones de seguridad pública en las entidades federativas
Propósito	Las instituciones de seguridad pública se fortalecen en materia de profesionalización

III. RESPONSABLES DEL PROGRAMA PRESUPUESTAL (PP)

Dependencia:	Sistema Estatal de Seguridad Pública (SESP)
Unidad(es) Responsable(s):	(SESP)

07142

GOBIERNO DEL ESTADO DE NAYARIT

PRESUPUESTO DE EGRESOS DEL ESTADO DE NAYARIT 2021

PRESUPUESTO BASADO EN RESULTADOS

MATRIZ DE INDICADORES PARA RESULTADOS (MIR)

DEPENDENCIA:	Sistema Estatal de Seguridad Pública (SESP)	MIR SESP

PED 2017-2021 CLAVE FUNCIONAL

O. EST	O. ESP.		FIN	FUN	SF	M	PP	NOMBRE DEL PROGRAMA PRESUPUESTARIO (PP)	PP principal	PP indirecto	Gasto Corriente	Gasto Invers.
			01	07	04	E	042	**Seguridad Ciudadana y Prevención Social de Conductas Delictivas (SESP)**	X		X	X
			01	07	03	I	041	**Seguridad Ciudadana y Prevención Social de Conductas Delictivas**		X		
Nombre de Beneficiarios:												

Nivel/Resumen Narrativo	Nombre del Indicador	Definición	Fórmula	Unidad de Medida / Frecuencia	Tipo de Indicador/ Dimensión a medir	Supuestos	Medios de verificación	Características del Indicador*				
Fin								C	R	E	M	A
Contribuir a mejorar las condiciones de seguridad pública en la entidad federativa mediante el fortalecimiento de las instituciones en materia de control de confianza, profesionalización, información,comunicaciones, entre otros temas prioritarios	Tasa Anual estatal de la incidencia delictiva por cada cien mil habitantes	Midel el grado de comportamiento de la incidencia delicitva del Estado	((Incidencia delictiva en Nayarit en el año actual por cien mil)/(Población total de la entidad))	Tasa Anual	Estratégico Eficiencia	Los múltiples factores que impactan en la incidencia delictiva (sociales, económicos, de la salud, entre otros), mantienen un comportamiento que contribuye a mejorar las condiciones de seguridad.	Reporte anual de Incidencia Delictiva emitido por la Fiscalía General del Estado	C	C	C	C	C
Propósito								C	R	E	M	A
Elementos de la fuerza de seguridad dotados con Herramientas de trabajo para el fortalecimiento de su desempeño	Porcentaje de Recurso destinado a dotación de armamento	Mide la proporción de la distribución de los recursos convenidos que fueron destinados a la adquisición de armamento para el estado de fuerza de seguridad para la administración de los recursos	(Monto total ejercido en adquisición de armamento en el año actual / Monto ejercido del total Convenido en seguridad pública en el año actual) *100	Porcentaje Anual	Estratégico Eficiencia	Las Instituciones de Seguridad Pública solicitan adquisición. La SHCP ministra mensualmente los recursos del FASP a la Secretaría de Administración y Finanzas del Estado y que a su vez la Secretaría de Administración y Finanzas ministra al SESP dichas aportaciones mensuales.	Formato oficial del Avance Físico y Financiero emtido por el SNSP, denominado "Mecanismos de Seguimiento del Fondo de Aportaciones para la Seguridad Pública de los Estado y del Distrito Federal" del año vigente.	CP	C	CP	CP	CP
Elementos de la fuerza de seguridad dotados con Herramientas de trabajo para el fortalecimiento de su desempeño	Porcentaje de Recurso destinado a dotación de uniformes	Mide la proporción de la distribución de los recursos convenidos que fueron destinados a la adquisición de uniformes para el estado de fuerza de seguridad para la administración de los recursos	(Monto total ejercido en adquisición de uniformes en el año actual / Monto ejercido del total Convenido en seguridad pública en el año actual) *100	Porcentaje Anual	Estratégico Eficiencia	Las Instituciones de Seguridad Pública solicitan adquisición. La SHCP ministra mensualmente los recursos del FASP a la Secretaría de Administración y Finanzas del Estado y que a su vez la Secretaría de Administración y Finanzas ministra al SESP dichas aportaciones mensuales.	Formato oficial del Avance Físico y Financiero emtido por el SNSP, denominado "Mecanismos de Seguimiento del Fondo de Aportaciones para la Seguridad Pública de los Estado y del Distrito Federal" del año vigente.	CP	C	CP	C	CP
Elementos de la fuerza de seguridad dotados con Herramientas de trabajo para el fortalecimiento de su desempeño	Porcentaje de Recurso destinado a dotación de vehículos	Mide la proporción de la distribución de los recursos convenidos que fueron destinados a la adquisición de vehículos para el estado de fuerza de seguridad para la administración de los recursos	(Monto total ejercido en adquisición de vehículos en el año actual / Monto ejercido del total Convenido en seguridad pública en el año actual) *100	Porcentaje Anual	Estratégico Eficiencia	Las Instituciones de Seguridad Pública solicitan adquisición. La SHCP ministra mensualmente los recursos del FASP a la Secretaría de Administración y Finanzas del Estado y que a su vez la Secretaría de Administración y Finanzas ministra al SESP dichas aportaciones mensuales.	Formato oficial del Avance Físico y Financiero emtido por el SNSP, denominado "Mecanismos de Seguimiento del Fondo de Aportaciones para la Seguridad Pública de los Estado y del Distrito Federal" del año vigente.	CP	C	CP	C	CP

Nota: Las metas se definirán hasta la publicación definitiva del Presupuesto de Egresos 2021 en el Periódico Oficial

*Nomenclaturas: 1.- Características del Indicador: C = Claro, R = Relevante, E= Económico, M = Monitoreable y A = Adecuado.
2.- Valoración Características del Indicador: C = Cumple, CP = Cumple Parcialmente y NC = No Cumple

GOBIERNO DEL ESTADO DE NAYARIT

PRESUPUESTO DE EGRESOS DEL ESTADO DE NAYARIT 2021

PRESUPUESTO BASADO EN RESULTADOS

MATRIZ DE INDICADORES PARA RESULTADOS (MIR)

DEPENDENCIA:	Sistema Estatal de Seguridad Pública (SESP)	MIR SESP

PED 2017-2021 CLAVE FUNCIONAL

O. EST	O. ESP.		FIN	FUN	SF	M	PP	NOMBRE DEL PROGRAMA PRESUPUESTARIO (PP)	PP principal	PP indirecto	Gasto Corriente	Gasto Invers.
			01	07	04	E	042	Seguridad Ciudadana y Prevención Social de Conductas Delictivas (SESP)	X		X	X
			01	07	03	I	041	Seguridad Ciudadana y Prevención Social de Conductas Delictivas		X		
Nombre de Beneficiarios:												

Nivel/Resumen Narrativo	Nombre del Indicador	Definición	Fórmula	Unidad de Medida / Frecuencia	Tipo de Indicador/ Dimensión a medir	Supuestos	Medios de verificación	Características del Indicador*				
Componente								C	R	E	M	A
C1.- Equipamiento al Estado de fuerza de seguridad entregados	Porcentaje de equipamientos para elementos de seguridad entregados	Mide el grado de atención de solicitudes de equipamiento para elementos de seguridad	(No. De equipamiento para elementos de seguridad publica entregados/ N. de equipamiento para elementos de seguridad publica autorizados)*100	Porcentaje / Anual	Gestión / Eficacia	Las Instituciones de Seguridad Pública solicitan adquisición. La SHCP ministra mensualmente los recursos del FASP a la Secretaría de Administración y Finanzas del Estado y que a su vez la Secretaría de Administración y Finanzas ministra al SESP dichas aportaciones mensuales.	Formato oficial del Avance Físico y Financiero emtido por el SNSP, denominado "Mecanismos de Seguimiento del Fondo de Aportaciones para la Seguridad Pública de los Estado y del Distrito Federal" del año vigente.	CP	C	C	C	CP
C2.- Equipamiento al Estado de fuerza de seguridad entregados	Porcentaje de mobiliario de areas de seguridad entregados	Mide el grado de solicitudes atendidas en materia de mobiliario a areas de seguridad publica	(No. De equipo mobiliario a áreas de seguridad publica entregados/ N. de equipo mobiliario a areas de seguridad publica autorizados)*100	Porcentaje / Anual	Estratégico / Eficacia	Las Instituciones de Seguridad Pública solicitan adquisición. La SHCP ministra mensualmente los recursos del FASP a la Secretaría de Administración y Finanzas del Estado y que a su vez la Secretaría de Administración y Finanzas ministra al SESP dichas aportaciones mensuales.	Formato oficial del Avance Físico y Financiero emitido por el SNSP, denominado "Mecanismos de Seguimiento del Fondo de Aportaciones para la Seguridad Pública de los Estado y del Distrito Federal" del año vigente.	C	C	C	C	C
C3.- Equipamiento al Estado de fuerza de seguridad entregados	Porcentaje de vehículos de seguridad entregados	Mide el grado de atención de solicitudes de vehículos para seguridad pública	(vehículos para seguridad publica entregados/ vehículos para seguridad publica solicitados)*100	Porcentaje / Anual	Gestión / Eficacia	Las Instituciones de Seguridad Pública solicitan adquisición. La SHCP ministra mensualmente los recursos del FASP a la Secretaría de Administración y Finanzas del Estado y que a su vez la Secretaría de Administración y Finanzas ministra al SESP dichas aportaciones mensuales.	Formato oficial del Avance Físico y Financiero emitido por el SNSP, denominado "Mecanismos de Seguimiento del Fondo de Aportaciones para la Seguridad Pública de los Estado y del Distrito Federal" del año vigente.	C	C	C	C	C
C4.- Fuerza de Seguridad Publica capacitados	Porcentaje de elementos estatales de seguridad publica capacitados	Mide el grado de cobertura de capacitación brindada a elementos de la Fuerza de Seguridad Pública Estatal	(N. elementos estatales capacitados en el ejercicio fiscal / Estado de Fuerza de Seguridad Publica estatales)*100	Porcentaje / Anual	Gestión / Eficacia	Las Instituciones de Seguridad Pública solicitan adquisición. La SHCP ministra mensualmente los recursos del FASP a la Secretaría de Administración y Finanzas del Estado y que a su vez la Secretaría de Administración y Finanzas ministra al SESP dichas aportaciones	Formato oficial del Avance Físico y Financiero emtido por el SNSP, denominado "Mecanismos de Seguimiento del Fondo de Aportaciones para la Seguridad	C	C	C	C	C

Nota: Las metas se definirán hasta la publicación definitiva del Presupuesto de Egresos 2021 en el Periódico Oficial

*Nomenclaturas: 1.- Características del indicador: C = Claro, R = Relevante, E= Económico, M = Monitoreable y A = Adecuado.
2.- Valoración Características del indicador: C = Cumple, CP = Cumple Parcialmente y NC = No Cumple

GOBIERNO DEL ESTADO DE NAYARIT

PRESUPUESTO DE EGRESOS DEL ESTADO DE NAYARIT 2021

PRESUPUESTO BASADO EN RESULTADOS

MATRIZ DE INDICADORES PARA RESULTADOS (MIR)

DEPENDENCIA:	Sistema Estatal de Seguridad Pública (SESP)	MIR SESP

PED 2017-2021 CLAVE FUNCIONAL

O. EST	O. ESP.		FIN	FUN	SF	M	PP	NOMBRE DEL PROGRAMA PRESUPUESTARIO (PP)	PP principal	PP indirecto	Gasto Corriente	Gasto Invers.
			01	07	04	E	042	**Seguridad Ciudadana y Prevención Social de Conductas Delictivas (SESP)**	X		X	X
			01	07	03	I	041	**Seguridad Ciudadana y Prevención Social de Conductas Delictivas**		X		
Nombre de Beneficiarios:												

Nivel/Resumen Narrativo	Nombre del Indicador	Definición	Fórmula	Unidad de Medida / Frecuencia	Tipo de Indicador/ Dimensión a medir	Supuestos	Medios de verificación	Características del indicador*				
						mensuales.	Pública de los Estado y del Distrito Federal" del año vigente.					
C5.- Infraestructura de Seguridad Publica adecuada	Porcentaje de obras de mejoramiento entregadas	Midel el grado de atención de soliciudes de mejoramiento, rehabilitacion y modernización de infraestructura	(N. de obras de mejoramiento, rehabilitación y modernización entregadas /N. de obras de mejoramiento , rehabilitación y modernización solicitadas)*100	Porcentaje / Anual	Gestión / Eficacia	Las instituciones de Seguridad Pública solicitan adquisición. La SHCP ministra mensualmente los recursos del FASP a la Secretaría de Administración y Finanzas del Estado y que a su vez la Secretaría de Administración y Finanzas ministra al SESP dichas aportaciones mensuales.	Formato oficial del Avance Físico y Financiero emitido por el SNSP, denominado "Mecanismos de Seguimiento del Fondo de Aportaciones para la Seguridad Pública de los Estado y del Distrito Federal" del año vigente.	C	C	C	C	C
C6.- Infraestructura de Seguridad Publica adecuada	Porcentaje de Obras nuevas entregadas	Midel el grado de atención de solicitudes de obras de ampliación y nuevas solicitadas	(No. De obras de ampliación y nuevas entregadas/ N. de obras de ampliación y nuevas solicitadas)*100	Porcentaje / Anual	Gestión / Eficacia	Que exista una solicitud para su adquisición de parte de las diferentes instituciones de Seguridad Pública, que la SHCP ministre mensualmente los recursos del FASP a la Secretaría de Administración y Finanzas del Estado y que a su vez la Secretaría de Administración y Finanzas ministre al SESP dichas aportaciones mensuales	Formato oficial del Avance Físico y Financiero emtido por el SNSP, denominado "Mecanismos de Seguimiento del Fondo de Aportaciones para la Seguridad Pública de los Estado y del Distrito Federal" del año vigente.	C	C	C	C	C
Actividades								C	R	E	M	A
Ejercicio del gasto en materia de equipamiento	Porcentaje de recurso devengado en equipamiento	Mide el porcentaje de recursos del ejercicio fiscal en curso que han sido aplicados en materia de equipamiento	(Total de recurso devengado en equipamiento durante el ejercicio fiscal / Monto convenido para equipamiento del año vigente) * 100	Porcentaje / Trimestral	Gestión / Eficacia	La SHCP ministra mensualmente los recursos del FASP a la Secretaría de Administración y Finanzas del Estado y que a su vez la Secretaría de Administración y Finanzas ministra al SESP dichas aportaciones mensuales	Formato oficial del Avance Físico y Financiero emitido por el SNSP, denominado "Mecanismos de Seguimiento del Fondo de Aportaciones para la Seguridad Pública de los Estado y del Distrito Federal" del año vigente.	C	C	C	C	C

Nota: Las metas se definirán hasta la publicación definitiva del Presupuesto de Egresos 2021 en el Periódico Oficial

*Nomenclaturas: 1.- Características del indicador: C = Claro, R = Relevante, E= Económico, M = Monitoreable y A = Adecuado.
2.- Valoración Características del indicador: C = Cumple, CP = Cumple Parcialmente y NC = No Cumple

GOBIERNO DEL ESTADO DE NAYARIT

PRESUPUESTO DE EGRESOS DEL ESTADO DE NAYARIT 2021

PRESUPUESTO BASADO EN RESULTADOS

MATRIZ DE INDICADORES PARA RESULTADOS (MIR)

DEPENDENCIA:	Sistema Estatal de Seguridad Pública (SESP)	MIR SESP

PED 2017-2021 CLAVE FUNCIONAL

O. EST	O. ESP.		FIN	FUN	SF	M	PP	NOMBRE DEL PROGRAMA PRESUPUESTARIO (PP)	PP principal	PP Indirecto	Gasto Corriente	Gasto invers.
			01	07	04	E	042	**Seguridad Ciudadana y Prevención Social de Conductas Delictivas (SESP)**	X		X	X
			01	07	03	I	041	**Seguridad Ciudadana y Prevención Social de Conductas Delictivas**		X		
Nombre de Beneficiarios:												

Nivel/Resumen Narrativo	Nombre del Indicador	Definición	Fórmula	Unidad de Medida / Frecuencia	Tipo de Indicador/ Dimensión a medir	Supuestos	Medios de verificación	Características del indicador*				
Ejercicio del gasto en materia de capacitación	Porcentaje de recursos devengado en capacitación	Mide el porcentaje de recursos del ejercicio fiscal en curso que han sido aplicados en materia de capacitación	(Total de recurso devengado en capacitación durante el ejercicio fiscal / Monto convenido para capacitación del año vigente) * 100	Porcentaje Trimestral	Gestión Eficacia	La SHCP ministra mensualmente los recursos del FASP a la Secretaría de Administración y Finanzas del Estado y que a su vez la Secretaría de Administración y Finanzas ministra al SESP dichas aportaciones mensuales	Formato oficial del Avance Físico y Financiero emitido por el SNSP, denominado "Mecanismos de Seguimiento del Fondo de Aportaciones para la Seguridad Pública de los Estado y del Distrito Federal" del año vigente.	C	C	C	C	C
Ejercicio del gasto en materia de infraestructura	Porcentaje de recurso devengado en infraestructura durante el ejercicio fiscal	Mide de porcentaje de recursos del ejercicio fiscal en curso que han sido aplicados en materia de infraestructura	(Total de recurso devengado en infraestructura durante el ejercicio fiscal / Monto convenido para infraestructura del año vigente) * 100	Porcentaje Trimestral	Gestión Eficacia	La SHCP ministra mensualmente los recursos del FASP a la Secretaría de Administración y Finanzas del Estado y que a su vez la Secretaría de Administración y Finanzas ministra al SESP dichas aportaciones mensuales	Formato oficial del Avance Físico y Financiero emitido por el SNSP, denominado "Mecanismos de Seguimiento del Fondo de Aportaciones para la Seguridad Pública de los Estado y del Distrito Federal" del año vigente.	C	C	C	C	C

Nota: Las metas se definirán hasta la publicación definitiva del Presupuesto de Egresos 2021 en el Periódico Oficial

*Nomenclaturas: 1.- Características del indicador: C = Claro, R = Relevante, E= Económico, M = Monitoreable y A = Adecuado.
2.- Valoración Características del indicador: C = Cumple, CP = Cumple Parcialmente y NC = No Cumple

0169

GOBIERNO DEL ESTADO DE NAYARIT

PRESUPUESTO DE EGRESOS DEL ESTADO DE NAYARIT 2021

PRESUPUESTO BASADO EN RESULTADOS

MATRIZ DE INDICADORES PARA RESULTADOS (MIR)

DEPENDENCIA:	Sistema Estatal de Seguridad Pública (SESP)	MIR SESP

PED 2017-2021 CLAVE FUNCIONAL

O. EST	O. ESP.		FIN	FUN	SF	M	PP	NOMBRE DEL PROGRAMA PRESUPUESTARIO (PP)	PP principal	PP indirecto	Gasto Corriente	Gasto Invers.
			01	07	04	E	042	Seguridad Ciudadana y Prevención Social de Conductas Delictivas (SESP - FASP)	X		X	X
			01	07	03	I	041	Seguridad Ciudadana y Prevención Social de Conductas Delictivas		X		
Nombre de Beneficiarios:												

Nivel/Resumen Narrativo	Nombre del Indicador	Definición	Fórmula	Unidad de Medida / Frecuencia	Tipo de Indicador/ Dimensión a medir	Supuestos	Medios de verificación	Características del indicador*				
Fin								C	R	E	M	A
Contribuir a mejorar las condiciones de seguridad y justicia mediante el fortalecimiento de las instituciones de seguridad pública en las entidades federativas	Tasa anual estatal de la incidencia delictiva por cada cien mil habitantes	Tasa anual del total de delitos por cada cien mil habitantes en la entidad federativa en el año	((Incidencia delictiva en la entidad federativa en el año T por 100,000) / Población de la entidad)	Tasa / Anual	Estratégico / Eficacia	Los múltiples factores que impactan en la incidencia delictiva (sociales, económicos, educativos, de salud, etc.) mantienen un comportamiento que contribuye a mejorar las condiciones de seguridad	Fiscalía General del Estado	C	C	C	C	C
Propósito								C	R	E	M	A
Las instituciones de seguridad pública se fortalecen en materia de profesionalización	Avance en las metas de profesionalización convenidas por la entidad federativa con recursos del FASP del ejercicio fiscal.	Porcentaje de elementos (policiales, agentes del ministerio público, peritos y custodios) que reciben capacitación con recurso del FASP, en los rubros de Formación inicial, Formación continua y Especialización, con respecto a los convenidos en el ejercicio fiscal.	(Elementos capacitados en el ejercicio fiscal con recursos del FASP / Elementos convenidos a capacitar en el ejercicio fiscal) * 100	Porcentaje / Semestral	Estratégico / Eficacia	Los recursos del FASP se ministran en tiempo y forma. La entidad federativa solicita en tiempo y forma la validación de cursos de capacitación. Los cursos validados se llevan a cabo y los elementos cuentan con las facilidades necesarias para capacitarse. Los elementos cuentan con evaluación en control de confianza vigente. La entidad federativa capacita a su personal en el ejercicio fiscal correspondiente	Sistema Estatal de Seguridad Pública.	C	C	C	C	C
Componente								C	R	E	M	A
Elementos de seguridad pública estatal con evaluaciones vigentes en control de confianza.	Porcentaje del estado de fuerza estatal con evaluaciones vigentes en control de confianza.	Porcentaje de elementos con evaluaciones vigentes de control de confianza respecto al estado de fuerza de las instituciones de seguridad pública en la entidad federativa	(Elementos con evaluaciones vigentes en Control de Confianza / Estado de fuerza en la entidad de acuerdo al RNPSP) * 100	Porcentaje / Semestral	Gestión / Eficiencia	Los centros cuentan con los recursos necesarios y suficientes para evaluar tanto al personal en activo como de nuevo ingreso a nivel estatal y municipal.	Centro Estatal de Control de Confianza.	CP	C	C	C	CP
Actividades								C	R	E	M	A
Aplicación de recursos del Fondo de Aportaciones para la Seguridad Pública de los Estados y del Distrito Federal (FASP) orientados a la implementación de los Programas con Prioridad Nacional	Aplicación de recursos del FASP	Porcentaje de recursos del FASP del ejercicio fiscal en curso que han sido aplicados por las entidades federativas	(Total del recurso devengado por la entidad federativa durante el ejercicio fiscal / Monto convenido del FASP del año vigente por la entidad federativa) * 100	Porcentaje / Trimestral	Gestión / Eficacia	Que la SHCP entregue mensualmente los recursos del FASP a la entidad. Que exista voluntad política por parte de las entidad para ejercer los recursos en el ejercicio fiscal vigente. Que los procesos de licitación sean realizados en tiempo y forma.	Formato oficial del Avance Físico y Financiero emitido por el SNSP, denominado "Mecanismos de Seguimiento del Fondo de Aportaciones para la Seguridad Pública de los Estado y del Distrito Federal" del año vigente.	C	C	C	C	C

Nota: Las metas se definirán hasta la publicación definitiva del Presupuesto de Egresos 2021 en el Periódico Oficial

*Nomenclaturas: 1.- Características del indicador: C = Claro, R = Relevante, E= Económico, M = Monitoreable y A = Adecuado.
2.- Valoración Características del indicador: C = Cumple, CP = Cumple Parcialmente y NC = No Cumple

1710

11 CENTRO DE JUSTICIA FAMILIAR (CJF)

0748

GOBIERNO DEL ESTADO DE NAYARIT

PRESUPUESTO DE EGRESOS DEL ESTADO DE NAYARIT 2021

PRESUPUESTO BASADO EN RESULTADOS

FICHA TÉCNICA DEL PROGRAMA PRESUPUESTAL

0170

I. VINCULACIÓN PLANEACIÓN-PROGRAMACIÓN-PRESUPUESTACIÓN

Plan Estatal de Desarrollo 2017-2021

Eje rector	Eje(s) estratégico (s)	Programa Sectorial o Especial
Gobierno eficiente y seguridad ciudadana	Derechos humanos e igualdad sustantiva	Programa Integral para la Prevención, Atención, Sanción y Erradicación de la Violencia contra las Mujeres (PIPASEVM)

Lineamiento programático	
	Reducir las brechas de género entre hombres y mujeres y garantizar la efectiva aplicación de la Ley de Acceso de las Mujeres a una vida libre de violencia

Presupuesto de Egresos 2021

Finalidad funcional del Gasto:	Gobierno

Programa Presupuestal

Clave Funcional:	Nombre del PP:	PP principal	PP indirecto	Gasto Corriente	Gasto Invers.
01 02 04 E 009	Derechos Humanos e Igualdad Sustantiva (CJF)	X		X	

Descripción de la clasificación funcional del PP

Finalidad:	01	Gobierno
Función:	01 02	Justicia
Subfunción:	01 02 04	Derechos Humanos

II. DESCRIPCIÓN GENERAL DEL PROGRAMA PRESUPUESTAL (PP)

Problemática Principal:

Elevado índice de víctimas y ofendidos por delitos de violencia familiar en Nayarit

Beneficiarios del PP:

Población Potencial:	Población Objetivo:
Población Estatal	Población víctimas y ofendidos del delito de violencia familiar

Objetivos Estratégicos del PP:

Fin: Contribuir a prevenir, detectar, atender, registrar, analizar y dar seguimiento asi como salvaguardar de manera integral los derechos constitucionales reconocidos a favor de las victimas y ofendidos por delitos de violencia familiar.

Propósito: Víctimas de delito de violencia que efecta a las familias nayaritas con facilidad de acceso a la denuncia

III. RESPONSABLES DEL PROGRAMA PRESUPUESTAL (PP)

Dependencia:	CENTRO DE JUSTICIA FAMILIAR (CJF)
Unidad(es) Responsable(s):	(CJF)

GOBIERNO DEL ESTADO DE NAYARIT

PRESUPUESTO DE EGRESOS DEL ESTADO DE NAYARIT 2021

PRESUPUESTO BASADO EN RESULTADOS

MATRIZ DE INDICADORES PARA RESULTADOS (MIR)

DEPENDENCIA:	CENTRO DE JUSTICIA FAMILIAR (CJF)	MIR CJF

PED 2017-2021 CLAVE FUNCIONAL

O. EST	O. ESP.		FIN	FUN	SF	M	PP	NOMBRE DEL PROGRAMA PRESUPUESTARIO (PP)	PP principal	PP indirecto	Gasto Corriente	Gasto Invers.
			01	02	04	E	009	**Derechos Humanos e Igualdad Sustantiva (CJF)**	X		X	

Nombre de Beneficiarios:

Nivel/Resumen Narrativo	Nombre del Indicador	Definición	Fórmula	Unidad de Medida / Frecuencia	Tipo de Indicador/ Dimensión a medir	Supuestos	Medios de verificación	Características del Indicador*				
								C	R	E	M	A
Fin												
Contribuir a prevenir, detectar, atender, registrar, analizar y dar seguimiento asi como salvaguardar de manera integral los derechos constitucionales reconocidos a favor de las víctimas y ofendidos por delitos de violencia familiar.	Porcentaje de mujeres que han acudido al menos a una institución o autoridad en busca de ayuda, entre las mujeres que han sido alguna vez víctimas de violencia física y/o sexual infligida por su pareja	Proporción de mujeres de 15 años y más que han sufrido violencia física y/o sexual por parte de su actual o última pareja y que han acudido al menos a una institución o autoridad en busca de ayuda, dividido entre el número de mujeres que han sido alguna vez víctimas de violencia física y/o sexual infligida por su actual o última pareja, multiplicado por 100.	(Número de mujeres de 15 años y mas que han sufrido violencia física y_o Sexual por parte de su actual o última pareja y que han acudido al menos a una institución o autoridad en busca de ayuda / Número de mujeres de 15 años y mas que han sufrido violencia física y_o Sexual por parte de su actual o última pareja)*100	Porcentaje Pentanual	Estratégico Eficiencia	Menores de edad denuncian el delito de violencia física y/o sexual acudiendo a las instalaciones del Centro de Justicia Familiar. Ello mediante la representación legal de un familiar o del personal del mismo ente.	Sistema de registro, estadística y seguimiento del área de asistencia legal del Centro de Justicia Familiar	C	C	C	C	C
Propósito												
Víctimas de delito de violencia que afecta a las familias nayaritas con facilidad de acceso a la denuncia	Tasa de variación porcentual anual de personas atendidas de víctimas del delito de violencia familiar por el Centro de Justicia Familiar	Prevenir, combatir y abatir el fenómeno de la Violencia Familiar en el Estado de Nayarit mediante acciones y programas dirigidos a la población vulnerable y expuesta a estos acontecimientos.	((Personas atendidas de víctimas de delito de violencia familiar año actual/Personas atendidas de víctimas de delito de violencia familiar año anterior)-1)*100	Variación Porcentual Anual	Estratégico Eficacia	Víctimas del delito de violencia familiar en cualquiera de sus modalidades acuden al Centro de Justicia Familiar para solicitar atención y asistencia multidisciplinaria.	Sistema de control de ingresos, registro y seguimiento del Centro de Justicia Familiar.	C	C	C	C	C
Componente												
C1.- Programas de carácter preventivo elaborados y ejecutados	Promedio de asistentes a cursos y pláticas con enfoques preventivos de violencia familiar	Coordinar la elaboración y ejecución de programas contra la violencia con enfoques preventivos que consideren tanto las causas como las manifestaciones de la violencia y generen estrategias y modelos sociales y de comunicación tendientes a su abatimiento así como Diseñar y promover cursos de capacitación para sensibilizar a la población en general en el reconocimiento de la violencia como una construcción social de abuso de poder; a través de asesoría jurídica, orientación, talleres de seguimiento que formen el acceso a una vida libre sin violencia, así como el pleno ejercicio de sus derechos.	(Número asistentes a cursos y pláticas con enfoques preventivos de violencia familiar/Cursos y pláticas con enfoques preventivos de violencia familiar otorgados)	Promedio Trimestral	Gestión Eficiencia	Se realizan actividades de corte preventivo, implementando pláticas, talleres y conferencias dirigidas a grupos de personas ubicados en polígonos de marginación, y/o que se encuentran en edades vulnerables, como estudiantes de nivel medios superior, amas de casa y trabajadores.	Sistema de Registro, Estadística y Seguimiento del Centro de Justicia Familiar..	C	C	C	C	C
C2.- Parámetros para la detección de posibles víctimas del delito de violencia familiar elaborados y ejecutados	Promedio de atención con servicios jurídicos a usuarios víctimas y ofendidos del delito de violencia familiar detectadas	Determinar los lineamientos para que le sean referidos los casos que generen la existencia de posibles víctimas y ofendidos del delito de violencia familiar y la investigación de los mismos, mediante personal de ministerio público y de trabajo social, y abrir un vínculo de denuncia y seguimiento mediante el cual sean referidas posibles víctimas por otras instituciones. Difusión de los lineamientos para la identificación de víctimas de violencia familiar entre la población en general y muy especialmente entre los servidores públicos que estén en contacto con la ciudadanía	(Número de atenciones con servicios jurídicos a usuarios víctimas del delito de violencia familiar/Usuarios víctimas del delito de violencia familiar que acuden al Centro de Justicia Familiar)	Promedio Trimestral	Gestión Eficiencia	Víctimas del delito de violencia familiar denuncian los hechos en el área de asesoría jurídica, donde en primera instancia es atendido y acompañado por un abogado/a que le orienta y asiste en el cauce de su proceso legal.	Sistema de registro, estadística y seguimiento del área de asistencia legal del Centro de Justicia Familiar.	C	C	C	C	C

Nota: Las m[illegible]e definirán hasta la publicación definitiva del Presupuesto de Egresos 2021 en el Periódico Oficial

*Nomenclaturas: 1.- Características del indicador: C = Claro, R = Relevante, E= Económico, M = Monitoreable y A = Adecuado.
2.- Valoración Características del indicador: C = Cumple, CP = Cumple Parcialmente y NC = No Cumple

GOBIERNO DEL ESTADO DE NAYARIT

PRESUPUESTO DE EGRESOS DEL ESTADO DE NAYARIT 2021

PRESUPUESTO BASADO EN RESULTADOS

MATRIZ DE INDICADORES PARA RESULTADOS (MIR)

0751

DEPENDENCIA:	CENTRO DE JUSTICIA FAMILIAR (CJF)	MIR CJF

PED 2017-2021 CLAVE FUNCIONAL

O. EST	O. ESP.		FIN	FUN	SF	M	PP	NOMBRE DEL PROGRAMA PRESUPUESTARIO (PP)	PP principal	PP indirecto	Gasto Corriente	Gasto invers.
			01	02	04	E	009	**Derechos Humanos e Igualdad Sustantiva (CJF)**	X		X	

Nombre de Beneficiarios:

Nivel/Resumen Narrativo	Nombre del Indicador	Definición	Fórmula	Unidad de Medida / Frecuencia	Tipo de Indicador/ Dimensión a medir	Supuestos	Medios de verificación	Características del Indicador*				
C3.- Atención y auxilio integral a víctimas y ofendidos del delito de violencia familiar planada y ejecutada	Porcentaje de usuarios víctimas de violencia familiar ingresados a la atención integral médico, psicológico y legal del Centro de Justicia Familiar	Propiciar esquemas ágiles expeditos y oportunos de referencia y contra referencia, a efecto de lograr una atención integral a las víctimas y ofendidos de delitos de violencia familiar. Otorgar un servicio mediante atención médica, psicológica, jurídica y de asistencia social.	(Usuarios víctimas de violencia familiar ingresados a la atención integral /Usuarios víctimas del delito de violencia familiar que acuden al Centro de Justicia Familiar)*100	Porcentaje / Trimestral	Gestión / Eficiencia	Víctimas del delito de violencia Familiar acuden a las instalaciones del Centro de Justicia Familiar con el fin de accesar a la denuncia y los servicios de asistencia que de	Sistema de control de ingresos, registro y seguimiento del Centro de Justicia Familiar.	C	C	C	C	C
C4.- Tratamiento de carácter terapéutico, como parte de una atención integral a la población agraviada así como Acompañamiento de víctimas niños, niñas adolescentes y adultos mayores ofendidos de violencia familiar en el curso de su trámite legal como parte de una atención integral a la población agraviada otorgado	Porcentaje Usuarios niños, niñas y adolescentes víctimas y ofendidos de violencia familiar atendidos	Mide la atención e intervención otorgada a niños, niñas y adolescentes víctimas y ofendidos de violencia familiar en base a un proceso médico, psicotógico y legal con el fin de restaurar la integridad a las personas víctimas y ofendidos de violencia familiar	(Usuarios niños, niñas y adolescentes víctimas y ofendidos de violencia familiar atendidos/Usuarios víctimas del delito de violencia familiar que acuden al Centro de Justicia Familiar) *100	Porcentaje / Trimestral	Gestión / Eficiencia	Menores víctimas del delito de violencia familiar, por conducto de sus padres, tutores o representación legal institucional denuncian los hechos.	Sistema de Registro, Estadística y Seguimiento del Centro de Justicia Familiar.	C	C	C	C	C
C5.- Tratamiento de carácter terapéutico, como parte de una atención integral a la población agraviada así como Acompañamiento de víctimas niños, niñas adolescentes y adultos mayores ofendidos de violencia familiar en el curso de su trámite legal como parte de una atención integral a la población agraviada otorgado	Porcentaje Usuarios adultos mayores víctimas y ofendidos de violencia familiar atendidos	Mide la atención e intervención otorgada a adultos mayores víctimas y ofendidos de violencia familiar en base a un proceso médico, psicológico y legal con el fin de restaurar la integridad a las personas víctimas y ofendidos de violencia familiar	(Usuarios adultos mayores víctimas y ofendidos de violencia familiar atendidos/Usuarios víctimas del delito de violencia familiar que acuden al Centro de Justicia Familiar) *100	Porcentaje / Trimestral	Gestión / Eficiencia	Deberá existir la queja de violencia familiar en el usuario, para recibir la atención y asesoría legal, así como le seguimiento y la atención multidisciplinaria.	Sistema de control de ingresos, registro y seguimiento del Centro de Justicia Familiar.	C	C	C	C	C
Actividades												C R E M A
C1A1 Realización de conferencias sobre violencia Familiar y sus diferentes manifesaciones	Porcentaje de conferencias realizadas	Implementación de actividades encaminadas a la prevención del delito de Violencia Familiar, dirigida a diversos grupos de edad y polígonos de población con alta susceptibilidad de cursar episodios de violencia durante el matrimonio, el noviazgo y las relaciones de hecho. Mediante cursos, ponencias, talleres y grupos de acceso a la información y concientización personal de su ámbito y relaciones interpersonales.	(Conferencias realizadas/ Conferencias programadas)*100	Porcentaje / Trimestral	Gestión / Eficacia	El deberá otorgar de material, asesoría y asistencia preventiva, llevada hasta los polígonos de población susceptible de sufrir o ejercer violencia familiar, con diversos tópicos de suministro diferenciado en grupos de edades.	Sistema de Registro, Estadística y Seguimiento del Centro de Justicia Familiar	C	C	C	C	C
C2A1 Realización de acompañamiento legal a víctimas y ofendidos del delito de violencia familiar	Porcentaje de asesorías legales otorgadas	Atención, orientación y acompañamiento jurídico a las víctimas de violencia familiar en cualquiera de sus modalidades.	(Asesorías legales otorgadas/Asesorías legales programadas)*100	Porcentaje / Trimestral	Gestión / Eficacia	Se requiere que el delito de violencia familiar sea denunciado en el área de asesoría jurídica, donde en primera instancia sea atendido por un abogado que orientara al usuario y le acompañará en	Sistema de Registro, Estadística y Seguimiento del Centro de Justicia Familiar	C	C	C	C	C

Nota: Las metas se definirán hasta la publicación definitiva del Presupuesto de Egresos 2021 en el Periódico Oficial

*Nomenclaturas: 1.- Características del indicador: C = Claro, R = Relevante, E= Económico, M = Monitoreable y A = Adecuado.
2.- Valoración Características del indicador: C = Cumple, CP = Cumple Parcialmente y NC = No Cumple

GOBIERNO DEL ESTADO DE NAYARIT

PRESUPUESTO DE EGRESOS DEL ESTADO DE NAYARIT 2021

PRESUPUESTO BASADO EN RESULTADOS

MATRIZ DE INDICADORES PARA RESULTADOS (MIR)

DEPENDENCIA:	CENTRO DE JUSTICIA FAMILIAR (CJF)	MIR CJF

PED 2017-2021 CLAVE FUNCIONAL

O. EST	O. ESP.		FIN	FUN	SF	M	PP	NOMBRE DEL PROGRAMA PRESUPUESTARIO (PP)	PP principal	PP indirecto	Gasto Corriente	Gasto Invers.
			01	02	04	E	009	**Derechos Humanos e Igualdad Sustantiva (CJF)**	X		X	

Nombre de Beneficiarios:

Nivel/Resumen Narrativo	Nombre del Indicador	Definición	Fórmula	Unidad de Medida / Frecuencia	Tipo de Indicador/ Dimensión a medir	Supuestos	Medios de verificación	Características del Indicador*				
C3A1 Otorgamiento de atención multidisciplinaria a víctimas y/u ofendidos por el delito de violencia familiar	Porcentaje de atención multidisciplinaria a víctimas y/u ofendidos por el delito de violencia familiar	Privilegiar la atención multidisciplinaria a las víctimas de violencia familiar que acuden al Centro de Justicia Familiar, propiciando un esquema de asistencia médica, psicológica, de resguardo y trabajo social.	(Servicios de atención multidisciplinaria a víctimas y ofendidos por el delito de violencia familiar otorgados/Servicios de atención multidisciplinaria a víctimas y ofendidos por el delito de violencia familiar programados)* 100	Porcentaje / Trimestral	Gestión / Eficiencia	La víctima del delito de violencia familiar deberá acceder al total de servicios auxiliares al margen de la atención legal que ya recibió en un principio, integrando así la una atención integral y multidisciplinaria.	Sistema de control de ingresos, registro y seguimiento del Centro de Justicia Familiar.	C	C	C	C	C
C4A1 Otorgamiento de tratamiento terapeutico a niñas, niños y adolescentes víctimas de violencia en cualquiera de sus modalidades	Porcentaje de tratamientos terapéuticos otorgados a niñas, niños y adolescentes víctimas de violencia en cualquiera de sus modalidades	Atención, asistencia y representación jurídica a las niñas, niños y adolescentes ofendidos por el delito de violencia familiar en cualquiera de sus modalidades.	(Tratamientos terapúticos otorgados a niñas, niños y adolescentes víctimas de violencia /Tratamientos terapeúticos a niñas, niños y adolescentes víctimas de violencia programados)* 100	Porcentaje / Trimestral	Gestión / Eficiencia	Se deberá brindar atención, asistencia y representación legal a los menores víctimas de violencia familiar.	Sistema de control de ingresos, registro y seguimiento del Centro de Justicia Familiar.	C	C	C	C	C
C5A1 Otorgamiento de tratamiento terapeutico a adultos mayores víctimas de violencia en cualquiera de sus modalidades	Porcentaje de tratamientos terapéuticos otorgados a adultos mayores víctimas de violencia en cualquiera de sus modalidades	Atención, asistencia y representación jurídica para adultos mayores ofendidos por el delito de violencia familiar en cualquiera de sus modalidades.	(Tratamientos terapeúticos otorgados a adultos mayores víctimas de violencia /Tratamientos terapeúticos a adultos mayores víctimas de violencia programados)*100	Porcentaje / Trimestral	Gestión / Eficiencia	Adultos mayores deberán solicitar el auxilio del Centro de Justicia Familiar, o deberá existir el reporte de el caso que contenga las características que en apariencia se pudiese tratar del delito de violencia familiar en contra de algún	Sistema de control de ingresos, registro y seguimiento del Centro de Justicia Familiar.	C	C	C	C	C

Nota: Las metas se definirán hasta la publicación definitiva del Presupuesto de Egresos 2021 en el Periódico Oficial

*Nomenclaturas: 1.- Características del indicador: C = Claro, R = Relevante, E= Económico, M = Monitoreable y A = Adecuado.
2.- Valoración Características del indicador: C = Cumple, CP = Cumple Parcialmente y NC = No Cumple

0752

12 SECRETARÍA DE TURISMO (SECTUR)

GOBIERNO DEL ESTADO DE NAYARIT

PRESUPUESTO DE EGRESOS DEL ESTADO DE NAYARIT 2021

PRESUPUESTO BASADO EN RESULTADOS

FICHA TÉCNICA DEL PROGRAMA PRESUPUESTAL

I. VINCULACIÓN PLANEACIÓN-PROGRAMACIÓN-PRESUPUESTACIÓN

Plan Estatal de Desarrollo 2017-2021

Eje rector	Eje(s) estratégico (s)	Programa Sectorial o Especial
Productividad y empleo,Gestión social integral,Gestión sustentable para el territorio	Conservación y aprovechamiento equilibrado de los recursos naturales,Reactivación económica, Innovación productiva y empleo,Promoción de la equidad, la cohesión social y cultural,Infraestructura para el desarrollo sustentable, Incluyente y equitativo	Programa Estatal de Promoción y Fomento al Turismo
	Lineamiento programático	
	Programa estatal de promoción y fomento al turismo	

Presupuesto de Egresos 2021

Finalidad funcional del Gasto:	Desarrollo Económico

Programa Presupuestal

Clave Funcional:	Nombre del PP:	PP principal	PP indirecto	Gasto Corriente	Gasto Invers.
03 07 01 F 120	Promoción Turística y Nayarit Hospitalario	X		X	X

Descripción de la clasificación funcional del PP

Finalidad:	03	Desarrollo Económico
Función:	03 07	Turismo
Subfunción:	03 07 01	Turismo

II. DESCRIPCIÓN GENERAL DEL PROGRAMA PRESUPUESTAL (PP)

Problemática Principal:

El dinamismo y potencial turístico de Nayarit conlleva a mejorar la competitividad de su actividad turística promoviendo la oferta y el incremento de la demanda, logrando la llegada de turistas como resultado de la promoción. Asimismo la Riviera Nayarit requiere de la realización de campañas de promoción nacional e internacional, servicios de información, así como turistas asistidos y orientados.

Beneficiarios del PP:

Población Potencial:	Población Objetivo:
Población Nayarita	Población que vive en zonas con potencial turístico

Objetivos Estratégicos del PP:

Fin	Contribuir a la competitividad actividad turística promoviendo la oferta y el incremento de la demanda
Propósito	La llegada de turistas está aumentando como resultado de la promoción.

III. RESPONSABLES DEL PROGRAMA PRESUPUESTAL (PP)

Dependencia:	Secretaría de Turismo (SECTUR)
Unidad(es) Responsable(s):	DIRECCIÓN DE PROMOCION (SECTUR)

0134

GOBIERNO DEL ESTADO DE NAYARIT

PRESUPUESTO DE EGRESOS DEL ESTADO DE NAYARIT 2021

PRESUPUESTO BASADO EN RESULTADOS

MATRIZ DE INDICADORES PARA RESULTADOS (MIR)

DEPENDENCIA:	Secretaría de Turismo (SECTUR)	MIR SECTUR

PED 2017-2021 CLAVE FUNCIONAL

O. EST	O. ESP.		FIN	FUN	SF	M	PP	NOMBRE DEL PROGRAMA PRESUPUESTARIO (PP)	PP principal	PP Indirecto	Gasto Corriente	Gasto Invers.
			03	07	01	F	120	Promoción Turística y Nayarit Hospitalario	X		X	X

Nombre de Beneficiarios:

Nivel/Resumen Narrativo	Nombre del Indicador	Definición	Fórmula	Unidad de Medida / Frecuencia		Tipo de Indicador/ Dimensión a medir	Supuestos	Medios de verificación	Características del Indicador* C	R	E	M	A
Fin													
Contribuir a la competitividad actividad turística promoviendo la oferta y el incremento de la demanda	Tasa de crecimiento de la entrada de divisas por turismo	Muestra la eficiencia del cumplimiento de los objetivos	((Monto en pesos generados por concepto de turismo en el año a evaluar / Monto de pesos generados por concepto de turismo en el año anterior)-1)*100	Porcentaje	Anual	Estratégico	Eficacia	Disminución en la afluencia turística en el estado	Barómetros Estadísticos de la Oficina de visitantes y convenciones de la Riviera Nayarit	CP	CP	CP	CP	CP
Propósito													
La llegada de turistas está aumentando como resultado de la promoción.	Incremento en la afluencia de turistas total a Nayarit Indicador	Mide el ingresos promedio por concepto de turismo que se genera en el Estado.	((Ingreso de Divisas Año actual / ingresos de divisas en el año anterior)- 1) * 100	Porcentaje	Anual	Estratégico	Eficacia	Problemas de Seguridad en el estado y fenómenos meteorológicos	OVC Riviera Nayarit	CP	CP	CP	CP	CP
Componente													
C1. La Marca "Nayarit Enamora" posicionada en los mercados emisores	Porcentaje de la población objetivo de Norteamérica que menciona México como destino para viajar	Mide el grado de posicionamiento de la marca "Nayarit Enamora" en el público meta consumidor	(Encuestados que mencionan Nayarit Enamora / Número total de encuestados)* 100	Porcentaje	Anual	Gestión	Eficacia	No realización de la encuesta	Atención Turística de la Dirección de Promoción Turística y Productos Turísticos	CP	CP	CP	CP	CP
C2. Realización de campañas de promoción internacional de manera eficiente	Inversión promedio en promoción por turista extranjeros que llega a Nayarit	Mide la eficiencia en la aplicación del gasto público y la rentabilidad de la inversión	(Inversión en promoción en el mercado internacional/ Total de turistas extranjeros)*100	Promedio	Anual	Gestión	Eficiencia	Reducción del presupuesto para la promoción turística en el mercado internacional	Dirección de Promoción Turística y Productos Turísticos (SECTUR) y Fideicomiso de Promoción Turística del Estado	C	CP	NC	NC	CP
C3. Realización de campañas de promoción nacional de manera eficiente	Inversión promedio en promoción por turista de Nacional que llega a Nayarit	Mide la eficiencia en la aplicación del gasto público y la rentabilidad de la inversión	(Inversión en promoción en el mercado nacional/ Total de turistas nacionales)*100	Promedio	Anual	Gestión	Eficiencia	Falta de campañas publicitarias	Dirección de Promoción Turística y Productos Turísticos (SECTUR) y Fideicomiso de Promoción Turística del Estado	CP	CP	CP	CP	C

Nota: Las metas se definirán hasta la publicación definitiva del Presupuesto de Egresos 2021 en el Periódico Oficial

*Nomenclaturas: 1.- Características del indicador: C = Claro, R = Relevante, E= Económico, M = Monitoreable y A = Adecuado.
2.- Valoración Características del indicador: C = Cumple, CP = Cumple Parcialmente y NC = No Cumple

GOBIERNO DEL ESTADO DE NAYARIT

PRESUPUESTO DE EGRESOS DEL ESTADO DE NAYARIT 2021

PRESUPUESTO BASADO EN RESULTADOS

MATRIZ DE INDICADORES PARA RESULTADOS (MIR)

DEPENDENCIA:	Secretaría de Turismo (SECTUR)	MIR SECTUR

PED 2017-2021 CLAVE FUNCIONAL

O. EST	O. ESP.		FIN	FUN	SF	M	PP	NOMBRE DEL PROGRAMA PRESUPUESTARIO (PP)	PP principal	PP Indirecto	Gasto Corriente	Gasto Invers.
			03	07	01	F	120	**Promoción Turística y Nayarit Hospitalario**	X		X	X

Nombre de Beneficiarios:

Nivel/Resumen Narrativo	Nombre del Indicador	Definición	Fórmula	Unidad de Medida / Frecuencia	Tipo de Indicador/ Dimensión a medir	Supuestos	Medios de verificación	Características del Indicador*				
C4. Brindar servicios de información con calidad a turistas asistidos y orientados mediante solicitudes recibidas.	Porcentaje de cobertura de atención de las solicitudes de información recibidas	Mide la calidad de los servicios	(Total de solicitudes de información atendidas/total de solicitudes de información recibidas) * 100	Porcentaje / Anual	Gestión / Eficacia	Falta de interés en visitar los destinos turísticos del Estado.	Dirección de Promoción Turística y Productos Turísticos (SECTUR)	CP	C	NC	C	CP
C4. Brindar servicios de información con calidad a turistas asistidos y orientados mediante solicitudes recibidas.	Porcentaje de cobertura de atención a turistas satisfechos con los servicios de información brindados	Mide la calidad de los servicios	(Turistas satisfechos / Total de turistas) * 100	Porcentaje / Anual	Gestión / Calidad	Baja calidad en el servicio de información	OVC Riviera Nayarit	C	C	CP	CP	CP
C5. Asistencia y auxilio mecánico proporcionados a vehículos	Porcentaje de cobertura de vehículos atendidos	Mide la oportunidad de los servicios	(Número de vehículos atendidos /Número de vehículos que el chofer solicita auxilio y asistencia) * 100	Porcentaje / Anual	Gestión / Eficacia	Reducción de cobertura en vías federales	Informe de resultados por parte de Ángeles Verdes	C	C	CP	CP	C

Actividades

								C	R	E	M	A
C4A1. Servicios de anfitrionía y orientación otorgados	Cobertura de solicitudes de anfitrionía y orientación	Mide la oportunidad de los servicios	(Número de solicitudes de orientación atendidas /Número de solicitudes de orientación recibidas)* 100	Porcentaje / Trimestral	Gestión / Eficacia	Baja visita a los módulos de información turística y la facilidad de conseguir orientación por medios electrónicos	Informe de actividades con referencia a la atención al turista por parte de la Dirección de Promoción Turística y Productos Turísticos..	C	C	C	C	C
C5A1 Incrementar el número de kilómetros recorridos en carreteras a través del programa Asistencia y Auxilio Mecánico	Variación porcentual de kilómetros incrementados recorridos en carreteras	Mide el grado de cumplimiento del programa	((Total de kilómetros recorridos año actual / Total kilómetros recorridos año anterior)-1) * 100	Porcentaje / Anual	Gestión / Eficacia	Implementan un nuevo programa de atención vial	Informe de resultados por parte de Ángeles Verdes	CP	CP	CP	CP	CP

Nota: Las metas se definirán hasta la publicación definitiva del Presupuesto de Egresos 2021 en el Periódico Oficial

*Nomenclaturas: 1.- Características del indicador: C = Claro, R = Relevante, E= Económico, M = Monitoreable y A = Adecuado.
2.- Valoración Características del indicador: C = Cumple, CP = Cumple Parcialmente y NC = No Cumple

GOBIERNO DEL ESTADO DE NAYARIT

PRESUPUESTO DE EGRESOS DEL ESTADO DE NAYARIT 2021

PRESUPUESTO BASADO EN RESULTADOS

FICHA TÉCNICA DEL PROGRAMA PRESUPUESTAL

I. VINCULACIÓN PLANEACIÓN-PROGRAMACIÓN-PRESUPUESTACIÓN

Plan Estatal de Desarrollo 2017-2021

Eje rector	Eje(s) estratégico (s)	Programa Sectorial o Especial
Productividad y empleo	Reactivación económica, innovación productiva y empleo	Programa Estatal de Promoción y Fomento al Turismo
	Lineamiento programático	
	Programa estatal de promoción y fomento al turismo	

Presupuesto de Egresos 2021

Finalidad funcional del Gasto:	Desarrollo Económico

Programa Presupuestal

Clave Funcional:	Nombre del PP:	PP principal	PP indirecto	Gasto Corriente	Gasto Invers.
03 07 01 F 118	Fomento de Proyectos Estratégicos Turísticos	X		X	

Descripción de la clasificación funcional del PP

Finalidad:	03	Desarrollo Económico
Función:	03 07	Turismo
Subfunción:	03 07 01	Turismo

II. DESCRIPCIÓN GENERAL DEL PROGRAMA PRESUPUESTAL (PP)

Problemática Principal:

"El Desarrollo Turístico en el Estado se está dando en una sola zona, limitando la competitividad en los demás destinos turísticos con los que cuenta la Entidad

Beneficiarios del PP:

Población Potencial:	Población Objetivo:
Población Nayarita	Población que vive en zonas con potencial turístico

Objetivos Estratégicos del PP:

Fin	Contribuir a la productividad y competitividad turística de estado de Nayarit mediante la gestión y concertación de infraestructura y equipamiento turístico
Propósito	Diversificar la oferta turística del país

III. RESPONSABLES DEL PROGRAMA PRESUPUESTAL (PP)

Dependencia:	Secretaría de Turismo (SECTUR)
Unidad(es) Responsable(s):	SUBSECRETARIA DE TURISMO (SECTUR)

0157

GOBIERNO DEL ESTADO DE NAYARIT

PRESUPUESTO DE EGRESOS DEL ESTADO DE NAYARIT 2021

PRESUPUESTO BASADO EN RESULTADOS

MATRIZ DE INDICADORES PARA RESULTADOS (MIR)

DEPENDENCIA:	Secretaría de Turismo (SECTUR)	MIR SECTUR

PED 2017-2021 CLAVE FUNCIONAL

O. EST	O. ESP.		FIN	FUN	SF	M	PP	NOMBRE DEL PROGRAMA PRESUPUESTARIO (PP)	PP principal	PP Indirecto	Gasto Corriente	Gasto Invers.
			03	07	01	F	118	**Fomento de Proyectos Estratégicos Turísticos**	X		X	

Nombre de Beneficiarios:

Nivel/Resumen Narrativo	Nombre del Indicador	Definición	Fórmula	Unidad de Medida / Frecuencia	Tipo de Indicador/ Dimensión a medir	Supuestos	Medios de verificación	Características del Indicador* C	R	E	M	A
Fin												
Contribuir a la productividad y competitividad turistica de estado de Nayarit mediante la gestión y concertación de infraestructura y equipamiento turístico	Tasa de crecimiento de la inversión pública	Mide el incremento porcentual de la inversión pública aplicada en infraestuctura y equipamiento turístico	((Monto de la inversión pública en el año actual/Monto de la inversión pública en el año anterior)-1)*100	Tasa / Anual	Estratégico / Eficacia	No existencia de convenio con dependencias federales o estatales.	Expedientes de Proyectos Estratégicos en la Dirección de Planeación (SECTUR)	C	C	CP	CP	C
Propósito												
Diversificar la oferta turística del país	Tasa de crecimiento de la Oferta turística	Inversión privada identificada en el sector turístico	((Oferta generada en el año a evaluar / Oferta generada en el año anterior)-1)*100	Tasa / Anual	Estratégico / Eficacia	Mayor oferta de otros paises.	OVC Riviera Nayarit	C	C	CP	CP	C
Componente												
C1. Proyectos para el desarrollo de productos turísticos.	Número de proyectos para el desarrollo de productos turísticos	Mide el número de proyectos efectuados para lograr la reactivación económica del Estado.	(Suma de Proyectos efectuados / Suma Proyectos planeados)*100	Porcentaje / Anual	Gestión / Eficacia	Lograr convenios con otras dependencias para la ejecución proyectos	Productos Turísticos de la Dirección de Promoción Turística y Productos	C	C	CP	CP	C
Actividades												
C1A1.- Realización de Productos turísticos (circuitos)	Porcentaje de los Productos turísticos (circuitos) realizados	Mide las estrategias para promocionar los destinos turísticos de todas las regiones del Estado a través de circuitos con distintos tipos de turismo según las potencialidades de la Región y el municipio	(Productos turísticos realizados / Productos turísticos programados)*100	Porcentaje / Anual	Gestión / Eficacia	Déficit de Afluencia a los circuitos	Expedientes de Productos Turísticos en la Dirección de Promoción y Productos	C	C	C	C	C

Nota: Las metas se definirán hasta la publicación definitiva del Presupuesto de Egresos 2021 en el Periódico Oficial

*Nomencialuras: 1.- Características del indicador: C = Claro, R = Relevante, E= Económico, M = Monitoreable y A = Adecuado.
2.- Valoración Características del indicador: C = Cumple, CP = Cumple Parcialmente y NC = No Cumple

GOBIERNO DEL ESTADO DE NAYARIT

PRESUPUESTO DE EGRESOS DEL ESTADO DE NAYARIT 2021

PRESUPUESTO BASADO EN RESULTADOS

FICHA TÉCNICA DEL PROGRAMA PRESUPUESTAL

I. VINCULACIÓN PLANEACIÓN-PROGRAMACIÓN-PRESUPUESTACIÓN

Plan Estatal de Desarrollo 2017-2021

Eje rector	Eje(s) estratégico (s)	Programa Sectorial o Especial
Productividad y empleo,Gestión social integral,Gestión sustentable para el territorio	Derechos humanos e igualdad sustantiva,Conservación y aprovechamiento equilibrado de los recursos naturales,Reactivación económica, Innovación productiva y empleo,Desarrollo sostenible,Promoción de la equidad, la cohesión social y cultural,Infraestructura para el desarrollo sustentable, Incluyente y equitativo	Programa Estatal de Promoción y Fomento al Turismo
	Lineamiento programático	
	Programa estatal de promoción y fomento al turismo	

Presupuesto de Egresos 2021

Finalidad funcional del Gasto:	Desarrollo Económico

Programa Presupuestal

Clave Funcional:	Nombre del PP:	PP principal	PP indirecto	Gasto Corriente	Gasto Invers.
03 07 01 F 119	Desarrollo de la Cultura Turística	X		X	X

Descripción de la clasificación funcional del PP

Finalidad:	03	Desarrollo Económico
Función:	03 07	Turismo
Subfunción:	03 07 01	Turismo

II. DESCRIPCIÓN GENERAL DEL PROGRAMA PRESUPUESTAL (PP)

Problemática Principal:

Escasa competitividad en algunos destinos turísticos del estado por falta de capacitación y sensibilización en la materia, así como de personal capacitado en materia de prestación de servicios turísticos así como del dominio de otro idioma como es el Inglés

Beneficiarios del PP:

Población Potencial:	Población Objetivo:
Población Nayarita	Población que vive en zonas con potencial turístico

Objetivos Estratégicos del PP:

Fin	Contribuir a la competitividad turística del Estado de Nayarit mediante el mejoramiento de las competencias de los prestadores de servicios turísticos
Propósito	Los destinos y las empresas privadas y sociales son mas competitivas

III. RESPONSABLES DEL PROGRAMA PRESUPUESTAL (PP)

Dependencia:	Secretaría de Turismo (SECTUR)
Unidad(es) Responsable(s):	(SECTUR)

0159

GOBIERNO DEL ESTADO DE NAYARIT

PRESUPUESTO DE EGRESOS DEL ESTADO DE NAYARIT 2021

PRESUPUESTO BASADO EN RESULTADOS

MATRIZ DE INDICADORES PARA RESULTADOS (MIR)

DEPENDENCIA:	Secretaría de Turismo (SECTUR)	MIR SECTUR

PED 2017-2021 CLAVE FUNCIONAL

O. EST	O. ESP.		FIN	FUN	SF	M	PP	NOMBRE DEL PROGRAMA PRESUPUESTARIO (PP)	PP principal	PP indirecto	Gasto Corriente	Gasto Invers.
			03	07	01	F	119	**Desarrollo de la Cultura Turística**	X		X	X

Nombre de Beneficiarios:

Nivel/Resumen Narrativo	Nombre del Indicador	Definición	Fórmula	Unidad de Medida / Frecuencia	Tipo de Indicador/ Dimensión a medir	Supuestos	Medios de verificación	Características del indicador*				
								C	R	E	M	A
Fin												
Contribuir a la competitividad turística del Estado de Nayarit mediante el mejoramiento de las competencias de los prestadores de servicios turísticos	Variación porcentual de empleos generados en el sector turismo	Mide la incorporación de la fuerza laboral a la actividad turística	((Empleos registrados en el año actual/Empleos registrados el año anterior)-1)*100	Porcentaje / Anual	Estratégico / Eficacia	Atender necesidades y ofertar fuentes de trabajo	Secretaría de Economía; Registro IMSS	CP	C	CP	CP	CP
Propósito												
Los destinos y las empresas privadas y sociales son mas competitivas	Variación porcentual de número de turistas domésticos	Muestra el porcentaje de crecimiento de los turistas nacionales	((Número de turistas nacionales en el año actual/número de turistas nacionales en el año anterior)-1)*100	Porcentaje / Anual	Estratégico / Eficacia	Promoción no suficiente, problemas y crisis económicas	Departamento de Atención al Turista de la Dirección de Promoción. (SECTUR)	CP	C	CP	CP	CP
Componente												
C1. Personas físicas incorporadas a programas de capacitación y sensibilización	Porcentaje del número de personas físicas capacitadas y sensibilizadas	Muestra el grado cumplimiento del programa	(Número de personas físicas capacitadas y sensibilizadas /Número de personas físicas sujetas a incorporar a los programas de capacitación) *100	Porcentaje / Anual	Estratégico / Eficacia	Capacitar a prestadores de servicios turísticos de Nayarit para elevar la competitividad.	Capacitación Turística de la Dirección de Competitividad Turística (SECTUR)	C	C	C	C	C
C2. Personas físicas incorporadas a programas de capacitación y sensibilización	Variación porcentual del número de mujeres capacitadas y sensibilizadas	Mide la incorporación de las mujeres en la actividad turística desde la perspectiva de género	((Número de mujeres capacitadas y sensibilizadas / Total de mujeres sujetas a incorporar a programas de capacitación y sensibilización)-1)* 100	Porcentaje / Anual	Gestión / Eficacia	Capacitar a prestadores de servicios turísticos de Nayarit para elevar la competitividad. La equidad e igualdad de oportunidades para superarse es lo mas importante para esta	Capacitación Turística de la Dirección de Competitividad Turística (SECTUR)	CP	CP	NC	CP	C
C3. Empresas e instituciones incorporadas a programas de competitividad Distintivo	Porcentaje de empresas e instituciones incorporadas a programas de competitividad.	Mide porcentaje del grado de cumplimiento del programa	(Número de empresas certificadas con el distintivo M/ Número de empresas capacitadas para la certificación)*100	Porcentaje / Anual	Gestión / Eficacia	Empresas que cuentan con proceso eficiente en la administración.	Mejora Regulatoria en la Dirección de Competitividad Turística (SECTUR)	CP	CP	CP	CP	CP
C4. Personas con herramientas para el aprendizaje del idioma Inglés	Porcentaje de cursos distribuidos a personas para el aprendizaje del idioma Inglés	Mide el porcentaje del grado de cumplimiento del programa	(Número de cursos distribuidos a personas para el aprendizaje del idioma Inglés /Número de cursos adquiridos para el aprendizaje del idioma Inglés)*100	Porcentaje / Anual	Gestión / Eficacia	Capacitar a prestadores turísticos del Estado de Nayarit para elevar la competitividad.	Capacitación Turística de la Dirección de Competitividad Turística (SECTUR)	C	CP	NC	C	CP
C5. Empresas e Instituciones con distintivos M otorgados	Variación porcentual de empresas que cuentan con el distintivo M	Mide el porcentaje del grado de cumplimiento del programa	((Número de Distintivos M otorgados en el año actual/Número de distintivos M otorgados en el año anteror)-1)*100	Porcentaje / Anual	Gestión / Eficacia	Certificar el mayor número de empresas turísticas en el Estado de Nayarit para eficientar su Administración.	Mejora Regulatoria de la Dirección de Competitividad Turística (SECTUR)	CP	CP	CP	CP	CP

Nota: Las metas se definirán hasta la publicación definitiva del Presupuesto de Egresos 2021 en el Periódico Oficial

*Nomenclaturas: 1.- Características del indicador: C = Claro, R = Relevante, E= Económico, M = Monitoreable y A = Adecuado.
2.- Valoración Características del indicador: C = Cumple, CP = Cumple Parcialmente y NC = No Cumple

GOBIERNO DEL ESTADO DE NAYARIT

PRESUPUESTO DE EGRESOS DEL ESTADO DE NAYARIT 2021

PRESUPUESTO BASADO EN RESULTADOS

MATRIZ DE INDICADORES PARA RESULTADOS (MIR)

DEPENDENCIA:	Secretaría de Turismo (SECTUR)	MIR SECTUR

PED 2017-2021 CLAVE FUNCIONAL

O. EST	O. ESP.		FIN	FUN	SF	M	PP	NOMBRE DEL PROGRAMA PRESUPUESTARIO (PP)	PP principal	PP indirecto	Gasto Corriente	Gasto Invers.
			03	07	01	F	119	**Desarrollo de la Cultura Turística**	X		X	X

Nombre de Beneficiarios:

Nivel/Resumen Narrativo	Nombre del Indicador	Definición	Fórmula	Unidad de Medida / Frecuencia	Tipo de Indicador/ Dimensión a medir	Supuestos	Medios de verificación	Características del indicador*				
C6. Empresas e Instituciones con Distintivos H otorgados	Variación porcentual de empresas que cuentan con el distintivo H vigente	Mide el porcentaje del grado de cumplimiento del programa	((Número de Distintivos H otorgados en el año actual/Número de distintivos H otorgados en el año anterior)-1)*100	Porcentaje / Anual	Gestión / Eficacia	Certificar el mayor número de establecimientos de la rama restaurantera del Estado de Nayarit para garantizar el manejo higiénico de los alimentos.	Portafolio del proyecto de mejora regulatoria generado en la Dirección de Competitividad	CP	CP	NC	CP	CP
Actividades								C	R	E	M	A
C1A1.-Capacitación a prestadores de servicios turísticos.	Porcentaje a prestadores de servicios turísticos.	Mide el porcentaje en cumplimiento con la previa programación diseñada de las jornadas de capacitación	(Porcentaje de capacitaciones a prestadores de servicios turísticos realizados / Porcentaje de capacitaciones a prestadores de servicios turísticos programadas) *100	Porcentaje / Semestral	Gestión / Eficacia	Capacitar a prestadores de servicios turísticos de Nayarit para elevar la competitividad	Portafolio de proyecto de capacitaciones generado en la Dirección de Competitividad.	C	C	C	C	C
C3A1.-Incorporación de empresas de servicios dentro del sector turismo.	Porcentaje de empresas e instituciones de servicios dentro del sector turismo	Porcentaje de cumplimiento e interés a la difusión como la temática de la programación de capacitación turística	(Porcentaje de empresas e instituciones de servicios dentro del sector turismo realizados /Porcentaje de empresas e instituciones de servicios dentro del sector turismo programadas)*100	Porcentaje / Semestral	Gestión / Eficacia	Empresas que cuentan con proceso eficiente en la administración	Mejora regulatoria en la Dirección de Competitividad (SECTUR).	C	C	C	C	C
C2A1.-Capacitación a Mujeres prestadoras de servicios turísticos	Porcentaje de capacitaciones a Mujeres prestadoras de servicios turísticos	Mide el muestreo porcentual para promover la igualdad de género y los derechos a las nujeres	(Porcentaje de capacitaciones de Mujeres prestadoras de servicios turísticos realizados/Porcentaje de capacitaciones a Mujeres prestadoras de servicios turísticos programadas)*100	Porcentaje / Semestral	Gestión / Eficacia	Capacitar a prestadores de servicios turísticos de Nayarit para elevar la Competitividad	Capacitaciones en la Dirección de Competitividad.	C	C	C	C	C
C4A1.-Realización a curso de lengua extranjera (ingles)	Porcentaje de cursos de lengua extranjera	Mide el porcentaje de cursos de lengua extranjera realizados para fomentar la transferencia de conocimientos del idioma ingles a prestadores de servicios del sector turistico.	(Porcentaje de cursos de lengua extranjera realizados / Porcentaje de cursos de lengua extranjera programados)*100	Porcentaje / Trimestral	Gestión / Eficacia	Exista solicitud de participantes a inscribirse	Capacitación Turística de la Dirección de Competitividad Turística (SECTUR).,	C	C	C	C	C
C5A1.-Mejoramiento de empresas y prestadores de servicios turísticos con nuevos distintivos M	Porcentaje de empresas y prestadores de servicios turísticos con nuevos distintivos M	Mide el porcentaje del número de empresas nuevas que prestan servicios turísticos que les otorgan el distintivo M	(Número de empresas y prestadores de servicios turísticos con nuevos distintivos M apoyados /Número de empresas y prestadores de servicios turísticos con nuevos distintivos M programadas apoyar)*100	Porcentaje / Trimestral	Gestión / Eficacia	Interes del sector privado en implementar y renovar este distintivo a sus establecimientos.	Capacitación Turística de la Dirección de Competitividad Turística (SECTUR).,	C	C	C	C	C

Nota: Las metas se definirán hasta la publicación definitiva del Presupuesto de Egresos 2021 en el Periódico Oficial

*Nomenclaturas: 1.- Características del indicador: C = Claro, R = Relevante, E= Económico, M = Monitoreable y A = Adecuado.
2.- Valoración Características del indicador: C = Cumple, CP = Cumple Parcialmente y NC = No Cumple

0131

GOBIERNO DEL ESTADO DE NAYARIT

PRESUPUESTO DE EGRESOS DEL ESTADO DE NAYARIT 2021

PRESUPUESTO BASADO EN RESULTADOS

MATRIZ DE INDICADORES PARA RESULTADOS (MIR)

DEPENDENCIA:	Secretaría de Turismo (SECTUR)	MIR SECTUR

PED 2017-2021 CLAVE FUNCIONAL

O. EST	O. ESP.		FIN	FUN	SF	M	PP	NOMBRE DEL PROGRAMA PRESUPUESTARIO (PP)	PP principal	PP indirecto	Gasto Corriente	Gasto Invers.
			03	07	01	F	119	**Desarrollo de la Cultura Turística**	X		X	X

Nombre de Beneficiarios:

Nivel/Resumen Narrativo	Nombre del Indicador	Definición	Fórmula	Unidad de Medida / Frecuencia	Tipo de Indicador/ Dimensión a medir	Supuestos	Medios de verificación	Características del Indicador*				
C6A1.-Mejoramiento empresas y prestadores de servicios turísticos con nuevos distintivos H	Porcentaje de empresas y prestadores de servicios turísticos con nuevos distintivos H	Mide el porcentaje del número de empresas que prestan servicios turísticos obtienen el Distintivo H.	(Número de empresas y prestadores de servicios turísticos con nuevos distintivos H apoyados /Número de empresas y prestadores de servicios turísticos con nuevos distintivos H programadas apoyar)*100	Porcentaje Trimestral	Gestión Eficacia	Interes del sector privado en implementar y renovar este distintivo a sus establecimientos.	Mejora regulatoria en la Dirección de Competitividad (SECTUR)..	C	C	C	C	C

Nota: Las metas se definirán hasta la publicación definitiva del Presupuesto de Egresos 2021 en el Periódico Oficial

*Nomenclaturas: 1.- Características del indicador: C = Claro, R = Relevante, E= Económico, M = Monitoreable y A = Adecuado.
2.- Valoración Características del indicador: C = Cumple, CP = Cumple Parcialmente y NC = No Cumple

GOBIERNO DEL ESTADO DE NAYARIT

PRESUPUESTO DE EGRESOS DEL ESTADO DE NAYARIT 2021

PRESUPUESTO BASADO EN RESULTADOS

FICHA TÉCNICA DEL PROGRAMA PRESUPUESTAL

I. VINCULACIÓN PLANEACIÓN-PROGRAMACIÓN-PRESUPUESTACIÓN

Plan Estatal de Desarrollo 2017-2021

Eje rector	Eje(s) estratégico (s)	Programa Sectorial o Especial
Productividad y empleo,Gestión social integral,Gestión sustentable para el territorio	Derechos humanos e igualdad sustantiva,Conservación y aprovechamiento equilibrado de los recursos naturales,Reactivación económica, Innovación productiva y empleo,Desarrollo sostenible,Promoción de la equidad, la cohesión social y cultural,Infraestructura para el desarrollo sustentable, Incluyente y equitativo	Programa Estatal de Promoción y Fomento al Turismo
	Lineamiento programático	
	Programa estatal de promoción y fomento al turismo	

Presupuesto de Egresos 2021

Finalidad funcional del Gasto:	Desarrollo Económico

Programa Presupuestal

Clave Funcional:	Nombre del PP:	PP principal	PP indirecto	Gasto Corriente	Gasto Invers.
03 07 01 F 117	Competitividad e Inversión Turística	X		X	X

Descripción de la clasificación funcional del PP

Finalidad:	03	Desarrollo Económico
Función:	03 07	Turismo
Subfunción:	03 07 01	Turismo

II. DESCRIPCIÓN GENERAL DEL PROGRAMA PRESUPUESTAL (PP)

Problemática Principal:

La dinámica de crecimiento turístico en Nayarit requiere de la gestión y concertación de infraestructura y equipamiento así como el desarrollo de proyectos turísticos sustentables y rentables. Con proyectos turísticos apoyados a través de los Convenios, certificación de playas con calidad turística y desarrollo de obras y proyectos.

Beneficiarios del PP:

Población Potencial:	Población Objetivo:
Población Nayarita	Población que vive en zonas con potencial turístico

Objetivos Estratégicos del PP:

Fin	Contribuir a la productividad y competitividad turística de estado de Nayarit mediante la gestión y concertación de infraestructura y equipamiento turístico
Fin	Contribuir a la productividad y competitividad turística del estado de Nayarit mediante la gestión y concertación de infraestructura y equipamiento turístico
Propósito	La competitividad turística de Nayarit se incrementa a través de desarrollo de proyectos turísticos sustentables y rentables

III. RESPONSABLES DEL PROGRAMA PRESUPUESTAL (PP)

Dependencia:	Secretaría de Turismo (SECTUR)
Unidad(es) Responsable(s):	SECRETARIA DE TURISMO (SECTUR)

0153

GOBIERNO DEL ESTADO DE NAYARIT

PRESUPUESTO DE EGRESOS DEL ESTADO DE NAYARIT 2021

PRESUPUESTO BASADO EN RESULTADOS

MATRIZ DE INDICADORES PARA RESULTADOS (MIR)

DEPENDENCIA:	Secretaría de Turismo (SECTUR)	MIR SECTUR

PED 2017-2021 CLAVE FUNCIONAL

O. EST	O. ESP.		FIN	FUN	SF	M	PP	NOMBRE DEL PROGRAMA PRESUPUESTARIO (PP)	PP principal	PP indirecto	Gasto Corriente	Gasto Invers.
			03	07	01	F	117	**Competitividad e Inversión Turística**	X		X	X

Nombre de Beneficiarios:

Nivel/Resumen Narrativo	Nombre del Indicador	Definición	Fórmula	Unidad de Medida / Frecuencia		Tipo de Indicador/ Dimensión a medir		Supuestos	Medios de verificación	Características del Indicador*				
Fin										C	R	E	M	A
Contribuir a la productividad y competitividad turística de estado de Nayarit mediante la gestión y concertación de infraestructura y equipamiento turístico	Tasa de crecimiento de la inversión pública	Mide la eficacia de gestión para obtener aportaciones federales para la aplicación en infraestructura turística en los municipios de la Entidad.	((Monto de la Inversión por convenio registrada en el año actual/Monto de la Inversión pública registrada en el convenio del año anterior)-1)*100	Porcentaje	Anual	Estratégico	Eficacia	Cambio de reglas de operación de Recurso Federal.	Expedientes internos del departamento de Proyectos Estratégicos de la Secretaría de	C	C	C	CP	C
Contribuir a la productividad y competitividad turística del estado de Nayarit mediante la gestión y concertación de infraestructura y equipamiento turístico	Tasa de crecimiento de la inversión privada	Mide la eficacia de gestión para obtener inversión privada para la aplicación en infraestructura turística en los municipios de la entidad	((Monto de la inversión privada en el año actual/Monto de la inversión privada en el año anterior)-1)*100	Porcentaje	Anual	Estratégico	Eficacia	Por ser inversión privada, dificultad para obtener montos de todos los desarrollos.	Proyección Hotelera de la Dirección de Planeación	C	C	NC	CP	CP
Propósito										C	R	E	M	A
La competitividad turística de Nayarit se incrementa a través de desarrollo de proyectos turísticos sustentables y rentables	Tasa de crecimiento de la Oferta turística	Mide el crecimiento de la actividad turística y diversificación en cuanto a la generación de nueva oferta de alojamiento de calidad turística.	((Oferta generada en el año a actual/ Oferta generada en el año anterior)-1)*100	Porcentaje	Anual	Estratégico	Eficacia	Poca disposición al informar la inversión privada.	Secretaría de Economía del Estado de Nayarit	C	C	NC	CP	CP
Componente										C	R	E	M	A
C1. Número de proyectos turísticos apoyados a través de los Convenios.	Número de proyectos turísticos apoyados a través de los Convenios.	Mide la eficiencia de la gestión para concertar proyectos de infraestructura	((Número de proyectos concertados en el año actual/Número de proyectos concertados en el año anterior)-1)*100	Porcentaje	Anual	Gestión	Eficiencia	No lograr acuerdos con otras dependencias.	Proyectos Estratégicos en la Dirección de Planeación y Productos Turísticos en la Dirección de Promoción	C	C	CP	CP	C
C2. Certificación de playas con calidad turística	Variación porcentual anual del número de playas certificadas	"Muestra el grado de cumplimiento del programa de certificación de playas"	((Número de Playas acreditadas con la certificación en el año actual /Número de Playas acreditadas con la certificación en el año anterior)-1)*100	Porcentaje	Anual	Gestión	Eficiencia	Interferencia de auditorías.	Expedientes de seguimiento Blue Flag, Departamento de Proyectos Estratégicos de la Dirección de Planeación	C	C	NC	C	C
C3. Desarrollo de Obras y proyectos (Cobertura)	Porcentaje de municipios apoyados en la entidad con obras y proyectos turísticos	Mide la eficiencia en el apoyo otorgado a los municipios.	(Número de municipios beneficiados/Número de municipio del Estado)*100	Porcentaje	Anual	Gestión	Eficiencia	No implementarse proyectos.	Proyectos Estratégicos de la Dirección de Planeación y Productos Turísticos de la Dirección de Promoción	C	C	CP	CP	C

Nota: Las metas se definirán hasta la publicación definitiva del Presupuesto de Egresos 2021 en el Periódico Oficial

*Nomenclaturas: 1.- Características del indicador: C = Claro, R = Relevante, E= Económico, M = Monitoreable y A = Adecuado.
2.- Valoración Características del indicador: C = Cumple, OP = Cumple Parcialmente y NC = No Cumple

GOBIERNO DEL ESTADO DE NAYARIT

PRESUPUESTO DE EGRESOS DEL ESTADO DE NAYARIT 2021

PRESUPUESTO BASADO EN RESULTADOS

MATRIZ DE INDICADORES PARA RESULTADOS (MIR)

DEPENDENCIA:	Secretaría de Turismo (SECTUR)	MIR SECTUR

PED 2017-2021 CLAVE FUNCIONAL

O. EST	O. ESP.		FIN	FUN	SF	M	PP	NOMBRE DEL PROGRAMA PRESUPUESTARIO (PP)	PP principal	PP indirecto	Gasto Corriente	Gasto Invers.
			03	07	01	F	117	**Competitividad e Inversión Turística**	X		X	X

Nombre de Beneficiarios:

Nivel/Resumen Narrativo	Nombre del Indicador	Definición	Fórmula	Unidad de Medida / Frecuencia		Tipo de Indicador/ Dimensión a medir	Supuestos	Medios de verificación (SECTUR)	Características del indicador*				
C4. Aplicación de inversión para la infraestructura turística en los destinos turísticos (Cobertura)	Promedio de recurso aplicados por los municipios	Conocer del monto concertado en convenio en que proporción se apoyó a municipios y localidades.	Monto total del convenio/Número de municipios beneficiados con el convenio	Promedio	Anual	Gestión / Eficacia	No realizar proyectos.	Proyectos Estrategicos de la Dirección de Planeación y Productos Turísticos de la Dirección de Promoción	C	C	NC	CP	C
Actividades									C	R	E	M	A
C1A1.-Elaboración de Proyectos de infraestructura turística apoyados a través de los convenios.	Porcentaje de elaboración de Proyectos de infraestructura turística apoyados a través de los convenios elaborados.	Mide el porcentaje de los esfuerzos realizados para apoyar a localidades del Estado con alto potencial en el sector turístico a través de proyectos estratégicos de infraestructura.	(Proyectos de Infraestructura turística elaborados/Proyectos de Infraestructura turística programados)*100	Porcentaje	Trimestral	Gestión / Eficacia	En el año no se realicen por falta de financiamiento.	Proyectos Estratégicos de Dirección de Planeación (SECTUR)..	C	C	C	C	C
C2A1.-Certificación playas limpias en el Estado de Nayarit de acuerdo a la norma (nom-120-aa)	Porcentaje de playas limpias que reciben la certificación de acuerdo a la norma (nom_120_aa)	Mide el porcentaje de playas limpias del Estado de Nayarit que son certificadas por la norma (nom_120_aa)	(Playas limpias certificadas nom_120_aa/Playas limpias a certificar nom_120_aa programadas)*100	Porcentaje	Trimestral	Gestión / Eficacia	Problemas con auditoría.	Expedientes generados en la Dirección de Planeación (SECTUR)	C	C	C	C	C
C2A2.-Certificación de Playas con el distintivo blue flag	Porcentaje de playas certificadas con distintivo blue flag	Mide el porcentaje de implementación de programas de apoyo a la protección y conservación del medio ambiente en playas de Nayarit	(Playas certificadas con distintivo blue flag/ playas certificadas con distintivo blue flag programadas)*100	Porcentaje	Anual	Gestión	Programación de auditorías Blue Flag.	Expedientes generados en la Dirección de Planeación (SECTUR).	C	C	C	C	C
C4A1.-Municipios apoyados en la entidad con obras y proyectos turísticos entre los programados	Porcentaje de municipios apoyados en la entidad con obras y proyectos turísticos entre los programados	Mide la cobertura de municipios en atención con propuestas de obras y proyectos en beneficio y potencia del sector turístico	(Municipios en la entidad con obras y proyectos turísticos apoyados/municipios en la entidad con obras y proyectos turísticos programados a apoyar)*100	Porcentaje	Trimestral	Gestión / Eficacia	No se realicen proyectos.	Proyectos Estrategicos de la Dirección de Planeación y Productos turísticos de la Dirección de Promoción	C	C	C	C	C

Nota: Las metas se definirán hasta la publicación definitiva del Presupuesto de Egresos 2021 en el Periódico Oficial

*Nomenclaturas: 1.- Características del indicador: C = Claro, R = Relevante, E= Económico, M = Monitoreable y A = Adecuado.
2.- Valoración Características del indicador: C = Cumple, CP = Cumple Parcialmente y NC = No Cumple

GOBIERNO DEL ESTADO DE NAYARIT

PRESUPUESTO DE EGRESOS DEL ESTADO DE NAYARIT 2021

PRESUPUESTO BASADO EN RESULTADOS

MATRIZ DE INDICADORES PARA RESULTADOS (MIR)

DEPENDENCIA:	Secretaría de Turismo (SECTUR)	MIR SECTUR

PED 2017-2021 CLAVE FUNCIONAL

O. EST	O. ESP.		FIN	FUN	SF	M	PP	NOMBRE DEL PROGRAMA PRESUPUESTARIO (PP)	PP principal	PP Indirecto	Gasto Corriente	Gasto invers.
			03	07	01	F	117	**Competitividad e Inversión Turística**	X		X	X

Nombre de Beneficiarios:

Nivel/Resumen Narrativo	Nombre del Indicador	Definición	Fórmula	Unidad de Medida / Frecuencia	Tipo de Indicador/ Dimensión a medir	Supuestos	Medios de verificación	Características del Indicador*				
C5A1.- Asignación promedio de recurso aplicados por los municipios	Promedio de recursos aplicados a los municipios realizados	Mide el porcentaje de inversión pública aplicada en los municipios a través de la de obras y proyectos en beneficio y potencia del sector turístico	(Promedio de recurso aplicados por los municipios realizados/promedio de recurso aplicados por los municipios realizados programados)*100	Promedio Trimestral	Gestión Eficacia	No se hagan proyectos	Proyectos Estratégicos en la Dirección de Planeación y Productos Turísticos de la Dirección de Promoción	C	C	C	C	C

Nota: Las metas se definirán hasta la publicación definitiva del Presupuesto de Egresos 2021 en el Periódico Oficial

*Nomenclaturas: 1.- Características del indicador: C = Claro, R = Relevante, E= Económico, M = Monitoreable y A = Adecuado.
2.- Valoración Características del indicador: C = Cumple, CP = Cumple Parcialmente y NC = No Cumple

13 SECRETARÍA DE ECONOMÍA (SEE)

GOBIERNO DEL ESTADO DE NAYARIT

PRESUPUESTO DE EGRESOS DEL ESTADO DE NAYARIT 2021

PRESUPUESTO BASADO EN RESULTADOS

FICHA TÉCNICA DEL PROGRAMA PRESUPUESTAL

I. VINCULACIÓN PLANEACIÓN-PROGRAMACIÓN-PRESUPUESTACIÓN

Plan Estatal de Desarrollo 2017-2021

Eje rector	Eje(s) estratégico (s)	Programa Sectorial o Especial
Gobierno eficiente y seguridad ciudadana,Productividad y empleo	Reactivación económica, innovación productiva y empleo,Gobierno eficiente, rendición de cuentas y medidas anticorrupción	Programa de Promoción Económica, Productividad y Empleo

Lineamiento programático	
	Programa de promoción y fomento al desarrollo económico

Presupuesto de Egresos 2021

Finalidad funcional del Gasto:	Desarrollo Económico

Programa Presupuestal

Clave Funcional:	Nombre del PP:	PP principal	PP indirecto	Gasto Corriente	Gasto Invers.
03 01 02 G 107	Procuración e Impartición de Justicia Laboral	X		X	X

Descripción de la clasificación funcional del PP

Finalidad:	03	Desarrollo Económico
Función:	03 01	Asuntos Económicos, Comerciales y Laborales en General
Subfunción:	03 01 02	Asuntos Laborales en General

II. DESCRIPCIÓN GENERAL DEL PROGRAMA PRESUPUESTAL (PP)

Problemática Principal:

Incremento en casos relacionados con asuntos legales laborales en el Estado de Nayarit

Beneficiarios del PP:

Población Potencial:	Población Objetivo:
Población Estatal	Trabajadores y patrones

Objetivos Estratégicos del PP:

Fin	Contribuir a lograr mayor agilidad en la atención de los asuntos legales laborales conforme a la Ley federal de trabajo
Propósito	Los trabajadores y patrones perciben mayor agilidad en la atención de sus asuntos legales laborales en Nayarit
Propósito	Los trabajadores y patrones perciben con mayor agilidad en la atención de sus asuntos legales laborales en Nayarit

III. RESPONSABLES DEL PROGRAMA PRESUPUESTAL (PP)

Dependencia:	Secretaría de Economía (SEE)
Unidad(es) Responsable(s):	(SEE)

0198

GOBIERNO DEL ESTADO DE NAYARIT

PRESUPUESTO DE EGRESOS DEL ESTADO DE NAYARIT 2021

PRESUPUESTO BASADO EN RESULTADOS

MATRIZ DE INDICADORES PARA RESULTADOS (MIR)

DEPENDENCIA:	Secretaría de Economía (SEE)	MIR SEE

PED 2017-2021 CLAVE FUNCIONAL

O. EST	O. ESP.		FIN	FUN	SF	M	PP	NOMBRE DEL PROGRAMA PRESUPUESTARIO (PP)	PP principal	PP indirecto	Gasto Corriente	Gasto Invers.
			03	01	02	G	107	**Procuración e Impartición de Justicia Laboral**	X		X	X

Nombre de Beneficiarios:

Nivel/Resumen Narrativo	Nombre del Indicador	Definición	Fórmula	Unidad de Medida / Frecuencia	Tipo de Indicador/ Dimensión a medir	Supuestos	Medios de verificación	Características del indicador*				
								C	R	E	M	A
Fin												
Contribuir a lograr mayor agilidad en la atención de los asuntos legales laborales conforme a la Ley federal de trabajo	Porcentaje de casos de conflicto laboral con rezago	Este indicador mide el porcentaje de casos resueltos con rezago. a través de la modernización de la estructura orgánica y física, mejoramiento de condiciones de trabajo y fomentar la especialización de los servidores públicos responsables de la justicia laboral, con ello se pretende reducir los tiempos de atención de usuarios	(Número de expedientes con rezago en resolución legal/Número de casos legales en proceso totales)*100	Porcentaje / Anual	Estratégico / Eficiencia	Dependerá del crecimiento operativo estratégico de los tribunales laborales	Registro de expedientes de juicios	C	C	C	C	C
Propósito												
Los trabajadores y patrones perciben mayor agilidad en la atención de sus asuntos legales laborales en Nayarit	Variación porcentual en la resolución legal de conflictos laborales	Mide la variación porcentual de calcular y observar los casos resueltos de expedientes laborales en el Estado de Nayarit	((Número de casos Resueltos año actual/Número de casos Resueltos año anterior)-1)*100	Porcentaje / Anual	Estratégico / Eficiencia	Dependerá del crecimiento operativo estratégico de los tribunales laborales	Junta Local de Conciliación y Arbitraje y Tribunal de Conciliación y Arbitraje. Registro de expedientes de juiciosRegistro de expedientes de	C	C	C	C	C
Los trabajadores y patrones perciben con mayor agilidad en la atención de sus asuntos legales laborales en Nayarit	Variación de casos recibidos con relación asuntos legales laborales	Mide la variación porcentual de la disminución en la saturación de casos relacionados con asuntos legales laborales entre trabajadores y patrones en el Estado de Nayarit	((Número de casos recibidos año actual/(Número de casos recibidos año anterior)-1)*100	En Proceso De Construcción / Anual	Estratégico / Eficiencia	Patrones y trabajadores tienen conocimiento y respeto a las leyes laborales	Junta Local de Conciliación y Arbitraje y Tribunal de Conciliación y Arbitraje. Registro de expedientes de juicios	C	C	C	C	C
Componente												
C1 Instalación de Juntas y mesas de conciliación y arbitraje	Nivel de gestión de estructura para la instalación de juntas y mesas de conciliación y arbitraje	Mide el nivel de gestiones ante las Dependencias responsables para instalar un mayor número de Juntas y mesas conciliatorias.	(Juntas y Mesas de Conciliación y Arbitraje Creadas/Juntas y Mesas de Conciliación y Arbitraje Requeridas)*100	Nivel De Gestión De Estructura / Anual	Gestión / Eficacia	Con pocas expectativas de conseguir recursos para la creación de nuevas instancias conciliadoras	Secretaría de Economía	C	C	C	C	C
C2 Contar con personal suficiente acorde al número de asuntos que se atienden	Promedio de casos atendidos por personal existente	Mide el promedio de atención del personal existente de las juntas de conciliación de Arbitraje de los asuntos presentados	(Número de casos atendidos/Número de personal existentes)*100	Nivel De Funcionarios Suficientes / Anual	Gestión / Eficacia	Lograr incorporar un mayor número de profesionistas en derecho laboral	Secretaría de Economía	C	C	C	C	C
C3 Atención suficiente de los trámites solicitados por usuarios	Nivel de cobertura a trámites solicitados	Con base en la modernización sugerida se pretende tener un mayor número de expedientes finiquitados	(Juicios laborales terminados en el trimestre/Juicios laborales registrados en el trimestre)*100	Nivel De Cobertura A Trámites / Trimestral	Gestión / Eficacia	Depende directamente de que los tribunales impartidores de justicia laboral permanezcan operando.	Secretaría de Economía (JLCA Y TCA).....	C	C	C	C	C

Nota: Las metas se definirán hasta la publicación definitiva del Presupuesto de Egresos 2021 en el Periódico Oficial

*Nomenclaturas: 1.- Características del indicador: C = Claro, R = Relevante, E= Económico, M = Monitoreable y A = Adecuado.
2.- Valoración Características del indicador: C = Cumple, CP = Cumple Parcialmente y NC = No Cumple

GOBIERNO DEL ESTADO DE NAYARIT

PRESUPUESTO DE EGRESOS DEL ESTADO DE NAYARIT 2021

PRESUPUESTO BASADO EN RESULTADOS

MATRIZ DE INDICADORES PARA RESULTADOS (MIR)

0770

DEPENDENCIA:	Secretaría de Economía (SEE)	MIR SEE

PED 2017-2021 CLAVE FUNCIONAL

O. EST	O. ESP.		FIN	FUN	SF	M	PP	NOMBRE DEL PROGRAMA PRESUPUESTARIO (PP)	PP principal	PP Indirecto	Gasto Corriente	Gasto invers.
			03	01	02	G	107	**Procuración e Impartición de Justicia Laboral**	X		X	X

Nombre de Beneficiarios:

Nivel/Resumen Narrativo	Nombre del Indicador	Definición	Fórmula	Unidad de Medida / Frecuencia	Tipo de Indicador/ Dimensión a medir	Supuestos	Medios de verificación	Características del indicador*				
C4 Contar con un sistema para procesar y archivar información	Nivel de Digitalización y sistematización de archivos	En base al equipo informático actualizado se computarizarán los procesos de trabajo que lo requieran con el uso de software adquiridos o propios.	(((Programas informáticos existentes/Programas Informáticos Requeridos)* 0.5)+((Procesos de trabajo computarizados/Total de procesos de trabajo)*0.5))*100	Nivel De Digitalización Y Sistematización De Archivos / Anual	Gestión / Eficacia	Depende de la coordinación de los trabajos con las áreas involucradas.	Secretaría de Economía	C	C	C	C	C

Actividades

								C	R	E	M	A
C1A1 Realización de gestiones ante las instancias adecuadas para incrementar la infraestructura física para la atención de conflictos legales	Porcentaje de gestiones realizadas para el incrementar espacios de atención	Mide el porcentaje de gestiones realizadas ante las instancias adecuadas para incrementar la infraestructura y poder brindar a los trabajadores y patrones contarán con mayores instalaciones para la atención de sus asuntos	(Gestiones realizadas para la constitución de espacios de atención/Gestiones programadas para la constitución de nuevas áreas de atención)*100	Porcentaje / Anual	Gestión / Eficiencia	Disposición de recursos financieros para la contratación o construcción de nuevos espacios públicos	Secretaría de Economía.	C	C	C	C	C
C2A1 Autorización para incrementar el número de trabajadores que labora en los tribunales laborales del Estado de Nayarit	Variación Porcentual del número de trabajadores autorizados que operaran en los tribunales laborales	Este indicador mide la variación porcentual de nuevos trabajadores que operaran en los tribunales laborales para garantizar un óplimo servicio	((Número de trabajadores autorizados del año actual/Número de trabajadores necesarios del año anterior)-1)*100	Porcentaje / Anual	Gestión / Eficacia	Disposición de recursos para contratar trabajadores o solicitar comisionados	Se Recursos Humanos. Archivos de personal o plantilla	C	C	C	C	C
C3A1 Recepción y registro de expedientes de juicios por demanda laboral	Porcentaje de expedientes laborales recibidos y registrados	Mide el porcentaje de expedientes registrados que continuarán con el proceso requerido para la imparticion de justicia laboral.	(Número de expedientes laborales registrados / Número de expedientes laborales recibidos)*100	/ Trimestral	Gestión / Eficacia	Discordancia entre empleado-patrón	Junta Local de Conciliación y Arbitraje y Tribunal de Conciliación y Arbitraje. Expedientes de	C	C	C	C	C
C3A2 Implementación de juicios de Conciliación entre las partes en conflicto (trabajadores y patrones)	Porcentaje de juicios de conciliación firmados entre las las partes en conflicto (trabajadores y patrones)	Mide el porcentaje de juicios de conciliación que se solucionan entre las partes en conflicto (trabajadores y patrones)	(Número de juicios conciliados/ Número de juicios registrados)*100	Porcentaje / Trimestral	Gestión / Eficacia	Llegar a un acuerdo entre las partes, previo juicio o laudo.	Junta Local de Conciliación y Arbitraje y Tribunal de Conciliación y Arbitraje. Expedientes de juicios.Expedientes	C	C	C	C	C
C3A3 Resolución de conflictos a través de Laudos en apego a la Ley	Porcentaje de laudos resueltos con apego a la Ley	Mide el porcentaje de laudos resueltos en apego a la ley del total de expedientes registrados.	(Número de laudos resueltos con apego a la Ley/Número de laudos recibidos)*100	Porcentaje / Trimestral	Gestión / Eficacia	Descartar acuerdo y continuar con el proceso legal de acuerdo a la de Ley.	Junta Local de Conciliación y Arbitraje y Tribunal de Conciliación y Arbitraje. Expedientes de	C	C	C	C	C

Nota: Las metas se definirán hasta la publicación definitiva del Presupuesto de Egresos 2021 en el Periódico Oficial

*Nomenclaturas: 1.- Características del indicador: C = Claro, R = Relevante, E= Económico, M = Monitoreable y A = Adecuado.
2.- Valoración Características del indicador: C = Cumple, CP = Cumple Parcialmente y NC = No Cumple

GOBIERNO DEL ESTADO DE NAYARIT

PRESUPUESTO DE EGRESOS DEL ESTADO DE NAYARIT 2021

PRESUPUESTO BASADO EN RESULTADOS

MATRIZ DE INDICADORES PARA RESULTADOS (MIR)

DEPENDENCIA:	Secretaría de Economía (SEE)	MIR SEE

PED 2017-2021 CLAVE FUNCIONAL

O. EST	O. ESP.		FIN	FUN	SF	M	PP	NOMBRE DEL PROGRAMA PRESUPUESTARIO (PP)	PP principal	PP Indirecto	Gasto Corriente	Gasto Invers.
			03	01	02	G	107	**Procuración e Impartición de Justicia Laboral**	X		X	X

Nombre de Beneficiarios:

Nivel/Resumen Narrativo	Nombre del Indicador	Definición	Fórmula	Unidad de Medida / Frecuencia	Tipo de Indicador/ Dimensión a medir	Supuestos	Medios de verificación	Características del Indicador*				
C3A4 Terminación de juicios laborales entre las partes en conflicto (trabajadores y patrones)	Porcentaje de juicios laborales concluidos	Mide el porcentaje de juicios laborales terminados entre las partes en conflicto (trabajadores y patrones)	(Número de juicios laborales terminados /Número de laborales recibidos)*100	Porcentaje / Trimestral	Gestión / Eficacia	Los involucrados den seguimiento y concluyan con el proceso.	Junta Local de Conciliación y Arbitraje y Tribunal de Conciliación y Arbitraje. Expedientes de	C	C	C	C	C
C4A1 Gestión para la adquisición o diseño interno de software para computarizar procesos y digitalizar documentos	Porcentaje de gestiones para adquirir o diseñar un software interno	Mide el porcentaje de gestiones para la adquisición o creación de software interno con el fin de eficientar labores	(Total de gestiones realizadas/Total de gestiones programadas)*100	Porcentaje / Trimestral	Gestión / Eficacia	Depende de las necesidades de los procesos.	Secretaría de Economía. Inventario de programas en posesión de la dependencia	C	C	C	C	C

Nota: Las metas se definirán hasta la publicación definitiva del Presupuesto de Egresos 2021 en el Periódico Oficial

*Nomenclaturas: 1.- Características del indicador: C = Claro, R = Relevante, E= Económico, M = Monitoreable y A = Adecuado.
2.- Valoración Características del indicador: C = Cumple, CP = Cumple Parcialmente y NC = No Cumple

0171

GOBIERNO DEL ESTADO DE NAYARIT

PRESUPUESTO DE EGRESOS DEL ESTADO DE NAYARIT 2021

PRESUPUESTO BASADO EN RESULTADOS

FICHA TÉCNICA DEL PROGRAMA PRESUPUESTAL

I. VINCULACIÓN PLANEACIÓN-PROGRAMACIÓN-PRESUPUESTACIÓN

Plan Estatal de Desarrollo 2017-2021

Eje rector	Eje(s) estratégico (s)	Programa Sectorial o Especial
Gobierno eficiente y seguridad ciudadana,Productividad y empleo	Reactivación económica, innovación productiva y empleo,Gobierno eficiente, rendición de cuentas y medidas anticorrupción	Programa de Promoción Económica, Productividad y Empleo

	Lineamiento programático
	Programa de fortalecimiento a la economía de inclusión

Presupuesto de Egresos 2021

Finalidad funcional del Gasto:	Desarrollo Económico

Programa Presupuestal

Clave Funcional:	Nombre del PP:	PP principal	PP indirecto	Gasto Corriente	Gasto Invers.
03 01 02 F 109	Vinculación Laboral, Capacitación y Fortalecimiento al Autoempleo	X		X	X

Descripción de la clasificación funcional del PP

Finalidad:	03	Desarrollo Económico
Función:	03 01	Asuntos Económicos, Comerciales y Laborales en General
Subfunción:	03 01 02	Asuntos Laborales en General

II. DESCRIPCIÓN GENERAL DEL PROGRAMA PRESUPUESTAL (PP)

Problemática Principal:

En el Estado existe gran cantidad de personas que no tienen empleo y estan en edad productiva

Beneficiarios del PP:

Población Potencial:	Población Objetivo:
Población Estatal	Población en busca de un empleo

Objetivos Estratégicos del PP:

Fin	Contribuir al fortalecimiento del empleo en el estado de Nayarit
Propósito	P1.- Buscadores de empleo son colocados en empresas propias o externas en todo el estado
Propósito	P1.- Buscadores de empleo son colocados en empresas propias o externas en todo el estado

III. RESPONSABLES DEL PROGRAMA PRESUPUESTAL (PP)

Dependencia:	Secretaría de Economía (SEE)
Unidad(es) Responsable(s):	(SEE)

GOBIERNO DEL ESTADO DE NAYARIT

PRESUPUESTO DE EGRESOS DEL ESTADO DE NAYARIT 2021

PRESUPUESTO BASADO EN RESULTADOS

MATRIZ DE INDICADORES PARA RESULTADOS (MIR)

DEPENDENCIA:	Secretaría de Economía (SEE)	MIR SEE

PED 2017-2021 CLAVE FUNCIONAL

O. EST	O. ESP.		FIN	FUN	SF	M	PP	NOMBRE DEL PROGRAMA PRESUPUESTARIO (PP)	PP principal	PP indirecto	Gasto Corriente	Gasto Invers.
			03	01	02	F	109	**Vinculación Laboral, Capacitación y Fortalecimiento al Autoempleo**	X		X	X
Nombre de Beneficiarios:												

Nivel/Resumen Narrativo	Nombre del Indicador	Definición	Fórmula	Unidad de Medida / Frecuencia	Tipo de Indicador/ Dimensión a medir	Supuestos	Medios de verificación	Características del Indicador* (C R E M A)
Fin								
Contribuir al fortalecimiento del empleo en el estado de Nayarit	Tasa neta de ocupación en el Estado	Intensificar la implementación de mecanismos de vinculación laboral con mayor cobertura e impacto	(Población total ocupada / Población total en edad de trabajar, 14 años y más)	Tasa / Anual	Estratégico / Eficacia	Depende del crecimiento poblacional en la entidad y de su incorporación a la población económicamente activa.	STPS - INEGI, Encuesta Nacional de Ocupación y Empleo	C C C C C
Propósito								
P1.- Buscadores de empleo son colocados en empresas propias o externas en todo el estado	Variación porcentual de colocación de buscadores de empleo	Mide el fortalecimiento del seguimiento en cada envío de buscadores de empleo hacia las empresas para verificar si encontraron o no un empleo	((Buscadores de empleo colocados en el año actual / Buscadores de empleo colocados en el año anterior) - 1) * 100	Porcentaje / Anual	Estratégico / Eficacia	Depende del comportamiento del mercado laboral en la entidad y la colocación de los buscadores de empleo.	Servicio Nacional de Empleo Nayarit. Coordinaciónes de Intermediaciòn Laboral, Fomento al Auto Empleo, Apoyo de Capacitación para la Empleabilidad, Movilidad Laboral https://sispaew.stps.gob.mx, https://siisne.empleo.gob.mx, https://simolint.stps.gob.mx	C C C C C
P1.- Buscadores de empleo son colocados en empresas propias o externas en todo el estado	Porcentaje de municipios con cobertura de colocación	Mide en que grado se está llevando a todo el estado los beneficios de los diferentes servicios del programa de apoyo al empleo y los servicios de vinculación laboral	(Número de municipios donde se colocaron buscadores de empleo/Número de municipios del Estado) * 100	Porcentaje / Anual	Estratégico / Eficacia	Depende de la empresas que oferten sus vacantes en los distintos municipios y del acceso a los servicios de vinculación por parte de los buscadores de empleo.	Servicio Nacional de Empleo Nayarit. Coordinación de Intermediaciòn Laboral, Fomento al Auto Empleo, Apoyo de Capacitación para la Empleabilidad, Movilidad Laboral https://sispaew.stps.gob.mx, https://siisne.empleo.gob.mx	C C C C C
Componente								
C1.- Vacantes de empleo Estatales Captadas	CVE= Porcentaje de Captación de Vacantes Estatales	Brindar atención en la cobertura de vacantes en todas las empresas del estado	(Vacantes Captadas/Vacantes Programadas)*100	Porcentaje / Trimestral	Gestión / Eficacia	Crecimiento del empleo en la entidad	Servicio Nacional de Empleo Nayarit...Coordinación de Intermediación Laboral https://siisne.empl	C C C C C

0173

Nota: Las metas se definirán hasta la publicación definitiva del Presupuesto de Egresos 2021 en el Periódico Oficial

*Nomenclaturas: 1.- Características del indicador: C = Claro, R = Relevante, E= Económico, M = Monitoreable y A = Adecuado.
2.- Valoración Características del indicador: C = Cumple, CP = Cumple Parcialmente y NC = No Cumple

GOBIERNO DEL ESTADO DE NAYARIT

PRESUPUESTO DE EGRESOS DEL ESTADO DE NAYARIT 2021

PRESUPUESTO BASADO EN RESULTADOS

MATRIZ DE INDICADORES PARA RESULTADOS (MIR)

DEPENDENCIA:	Secretaría de Economía (SEE)	MIR SEE

PED 2017-2021 CLAVE FUNCIONAL

O. EST	O. ESP.		FIN	FUN	SF	M	PP	NOMBRE DEL PROGRAMA PRESUPUESTARIO (PP)	PP principal	PP indirecto	Gasto Corriente	Gasto Invers.
			03	01	02	F	109	**Vinculación Laboral, Capacitación y Fortalecimiento al Autoempleo**	X		X	X

Nombre de Beneficiarios:

Nivel/Resumen Narrativo	Nombre del Indicador	Definición	Fórmula	Unidad de Medida / Frecuencia	Tipo de Indicador/ Dimensión a medir	Supuestos	Medios de verificación	Características del indicador*				
C2.- Solicitantes buscadores de empleo atendidos, Estatales	SAE= Porcentaje de Solicitantes Atendidos Estatales	Dar atención y servicio a las solicitudes de todo tipo en la entidad garantizando la cobertura y el impacto	(Solicitantes Atendidos/Solicitantes que solicitan servicio)*100	Porcentaje / Trimestral	Gestión / Eficacia	Afluencia de buscadores de empleo que acuden a las oficinas del Servicio Nacional de Empleo	Servicio Nacional de Empleo Nayarit...Coordinaciónes de Intermediación Laboral, Fomento al Auto Empleo, Apoyo de Capacitación para la Empleabilidad, Movilidad Laboral https://sispaew.stps.gob.mx, https://siisne.empleo.gob.mx	C	C	C	C	C
C3.- Colocación de buscador de empleo eficiente	EC= Porcentaje de Eficiencia en la colocación	Garantizar la cobertura de la vacante ante los empresarios	(Solicitantes Colocados/Solicitantes Enviados)*100	Porcentaje / Trimestral	Gestión / Eficiencia	En función del mercado de trabajo, oferta y demanda de empleos.	Servicio Nacional de Empleo Nayarit...Coordinaciónes de Intermediación Laboral, Fomento al Auto Empleo, Apoyo de Capacitación para la Empleabilidad, Movilidad Laboral https://sispaew.stps.gob.mx, https://siisne.empleo.gob.mx,https://simolint.stps.gob.m	C	C	C	C	C
C4.- Solicitantes buscadores de empleo satisfechos	PS= Porcentaje de Solicitantes Satisfechos	Garantizar la colocación de los buscadores de empleo	(Solicitantes Colocados/Solicitantes Atendidos)*100	Porcentaje / Trimestral	Gestión / Calidad	Depende del comportamiento del mercado de trabajo, oferta y demanda de empleos.	Servicio Nacional de Empleo Nayarit...Coordinaciónes de Intermediación Laboral, Fomento al Auto Empleo, Apoyo de Capacitación para la Empleabilidad, Movilidad Laboral https://sispaew.stps.gob.mx, https://siisne.empleo.gob.mx,https://simolint.stps.gob.m	C	C	C	C	C

Actividades

C R E M A

Nota: Las metas se definirán hasta la publicación definitiva del Presupuesto de Egresos 2021 en el Peródico Oficial

*Nomenclaturas: 1.- Características del indicador: C = Claro, R = Relevante, E= Económico, M = Monitoreable y A = Adecuado.
2.- Valoración Características del indicador: C = Cumple, CP = Cumple Parcialmente y NC = No Cumple

GOBIERNO DEL ESTADO DE NAYARIT

PRESUPUESTO DE EGRESOS DEL ESTADO DE NAYARIT 2021

PRESUPUESTO BASADO EN RESULTADOS

MATRIZ DE INDICADORES PARA RESULTADOS (MIR)

DEPENDENCIA:	Secretaría de Economía (SEE)	MIR SEE

PED 2017-2021 CLAVE FUNCIONAL

O. EST	O. ESP.		FIN	FUN	SF	M	PP	NOMBRE DEL PROGRAMA PRESUPUESTARIO (PP)	PP principal	PP indirecto	Gasto Corriente	Gasto Invers.
			03	01	02	F	109	**Vinculación Laboral, Capacitación y Fortalecimiento al Autoempleo**	X		X	X

Nombre de Beneficiarios:

Nivel/Resumen Narrativo	Nombre del Indicador	Definición	Fórmula	Unidad de Medida / Frecuencia		Tipo de Indicador/ Dimensión a medir	Supuestos	Medios de verificación	Características del Indicador*				
C1A1. Apertura de espacios de vacantes y plaza de vacantes para buscadores de empleo con discapacidad y adultos mayores	Porcentaje de espacios de vacantes y plaza de vacantes aperturados para buscadores de empleo con discapacidad y adultos mayores	Mide la apertura de Espacios de vacantes y plaza de vacantes para la reducción de las dificultades que enfrentan para insertarse en el mercado laboral buscadores de empleo con discapacidad y adultos mayores	(Espacios de vacantes y plaza de vacantes aperturados para buscadores de empleo con discapacidad y adultos mayores /Espacios de vacantes y plaza de vacantes programados a aperturar para buscadores de empleo con discapacidad y adultos mayores)*100	Porcentaje	Trimestral	Gestión / Eficacia	Depende del comportamiento del mercado laboral en la entidad y espacios aperturados para los buscadores de empleo con discapacidad y adultos mayores.	Servicio Nacional de Empleo Nayarit...Coordinación de Intermediación Laboral https://siisne.empleo.gob.mx	C	C	C	C	C
C1A2.- Captación de vacantes y plaza de vacantes de empleo para encontrar opciones de trabajo acordes a un perfil laboral mediante el servicio gratuito de bolsa de trabajo.	Porcentaje de vacantes y plaza de vacantes captadas de empleo	Mide las vacantes y plaza de vacantes captadas de empleo para encontrar opciones de trabajo acordes a un perfil laboral mediante el servicio gratuito de bolsa de trabajo.	(Vacantes y plaza de vacantes de empleo captadas/Vacantes y plaza de vacantes de empleo programadas a captar)*100	Porcentaje	Trimestral	Gestión / Eficacia	Crecimiento del empleo en la entidad.	Coordinación de Intermediación Laboral https://siisne.empleo.gob.mx	C	C	C	C	C
C1A3 Proporcionamiento de un mecanismo de contacto directo entre el buscador de empleo y las empresas que ofertan vacantes y plazas de vacantes.	Porcentaje vacantes y plazas de vacantes con mecanismos de contacto directo entre el buscador de empleo y las empresas que las ofertan gestionadas	Mide el porcentaje de vacantes y plazas vacantes con mecanismo de contacto directo entre el buscador de empleo y las empresas que ofertan vacantes y plazas de vacantes.	(Vacantes y plazas de vacantes con mecanismos de contacto directo entre el buscador de empleo y las empresas que las ofertan gestionadas/Vacantes y plazas de vacantes con mecanismos de contacto directo entre el buscador de empleo y las empresas que las ofertan programadas)*100	Porcentaje	Trimestral	Gestión / Eficacia	Crecimiento del empleo en la entidad	Servicio Nacional de Empleo Nayarit...Coordinación de Intermediación Laboral https://siisne.empleo.gob.mx/	C	C	C	C	C
C2A1.- Atención a buscadores de empleo que requieren capacitarse para facilitar su colocación.	Porcentaje de buscadores de empleo que requieren capacitarse para facilitar su colocación.	Mide el porcentaje de buscadores de empleo atendidos que requieren capacitarse para facilitar su colocacio´n	(Número de buscadores de empleo que requieren capacitarse para facilitar su colocación, atendidos / Número de buscadores de empleo que requieren capacitarse para facilitar su colocación, programados) * 100	Porcentaje	Trimestral	Gestión / Eficacia	Crecimiento del empleo en la entidad así como las competencias y perfiles de los buscadores de empleo.	Servicio Nacional de Empleo Nayarit....Coordinación Apoyo de Capacitación para la Empleabilidad	C	C	C	C	C
C2A2 Realización de cursos de capacitación a buscadores de empleo para facilitar su colocación	Porcentaje de cursos de capacitación a buscadores de empleo para facilitar su colocación	Mide el porcentaje de cursos de capacitación dirigido a buscadores de empleo	(Número de cursos de capacitación a buscadores de empleo realizados/ Número de cursos de capacitación a buscadores de empleo programados)*100	Porcentaje	Trimestral	Gestión / Eficacia	Crecimiento del empleo en la entidad así como las competencias y perfiles de los buscadores de empleo.	Servicio Nacional de Empleo Nayarit...Coordinación Apoyo de Capacitación para la Empleabilidad https://sispaew.stps.gob.mx,	C	C	C	C	C
C2A3.- Atención a las personas que buscan desarrollar una actividad por cuenta propia	Porcentaje de personas que buscan desarrollar una actividad por cuenta propia atendidos.	Mide el porcentaje de personas atendidas que buscan desarrollar una actividad por cuenta propia	(Número de personas que buscan desarrollar una actividad por cuenta propia atendidos / Número de personas que buscan desarrollar una actividad por cuenta propia programados) * 100	Porcentaje	Trimestral	Gestión / Eficacia	Depende de las aportaciones estatales y federales para llevar a cabo los apoyos.	Servicio Nacional de Empleo Nayarit...Coordinación Fomento al Auto Empleo	C	C	C	C	C

Nota: Las metas se definirán hasta la publicación definitiva del Presupuesto de Egresos 2021 en el Periódico Oficial

*Nomenclaturas: 1.- Características del indicador: C = Claro, R = Relevante, E= Económico, M = Monitoreable y A = Adecuado.
2.- Valoración Características del indicador: C = Cumple, CP = Cumple Parcialmente y NC = No Cumple

GOBIERNO DEL ESTADO DE NAYARIT

PRESUPUESTO DE EGRESOS DEL ESTADO DE NAYARIT 2021

PRESUPUESTO BASADO EN RESULTADOS

MATRIZ DE INDICADORES PARA RESULTADOS (MIR)

0776

DEPENDENCIA:	Secretaría de Economía (SEE)	MIR SEE

PED 2017-2021 CLAVE FUNCIONAL

O. EST	O. ESP.		FIN	FUN	SF	M	PP	NOMBRE DEL PROGRAMA PRESUPUESTARIO (PP)	PP principal	PP indirecto	Gasto Corriente	Gasto Invers.
			03	01	02	F	109	**Vinculación Laboral, Capacitación y Fortalecimiento al Autoempleo**	X		X	X

Nombre de Beneficiarios:

Nivel/Resumen Narrativo	Nombre del Indicador	Definición	Fórmula	Unidad de Medida / Frecuencia	Tipo de Indicador/ Dimensión a medir	Supuestos	Medios de verificación	Características del indicador*				
C2A4.- Otorgamiento de apoyos: mobiliario, maquinaria, equipos y/o herramienta a las personas que buscan desarrollar una actividad por cuenta propia.	Porcentaje de apoyos otorgados: mobiliario, maquinaria, equipos y/o herramienta a las personas que buscan desarrollar una actividad por cuenta propia.	Mide el porcentaje de apoyos otorgados a las personas que buscan desarrollar una actividad por cuenta propia.	(Número de apoyos otorgados a las personas que buscan desarrollar una actividad por cuenta propia / Número de apoyos programados para ser otorgados a las personas que buscan desarrollar una actividad por cuenta propia) * 100	Porcentaje / Trimestral	Gestión / Eficacia	Depende de las aportaciones estatales y federales para llevar a cabo los apoyos.	Servicio Nacional de Empleo Nayarit...Coordinación Fomento al Auto Empleo https://sispaew.stps.gob.mx	C	C	C	C	C
C2A5.- Atención a jornaleros en el sector agrícola para otorgar apoyos económicos para la movilidad laboral.	Porcentaje de jornaleros en el sector agrícola atendidos	Mide el porcentaje del número de jornaleros agrícolas que se le otorgan apoyos económicos para la movilidad laboral	(Número de jornaleros en el sector agrícola atendidos / Número de jornaleros en el sector agrícola programados) * 100	Porcentaje / Trimestral	Gestión / Eficacia	Depende del crecimiento del empleo en el sector agrícola nacional y a solicitud del empleador.	Servicio Nacional de Empleo Nayarit...Coordinación Movilidad Laboral	C	C	C	C	C
C2A6.- Atención a trabajadores agrícolas para obtener una ocupación temporal ordenada, legal y segura en granjas agrícolas en Canadá.	Porcentaje de trabajadores agrícolas atendidos para obtener una ocupación temporal ordenada, legal y segura en granjas agrícolas en Canadá.	Mide el porcentaje del número de trabajadores agrícolas para obtener una ocupación temporal ordenada, legal y segura en granjas agrícolas en Canadá.	(Número de trabajadores agrícolas atendidos para obtener una ocupación temporal en Canadá/ Número de trabajadores agrícolas programados ara obtener una ocupación temporal en Canadá) * 100	Porcentaje / Trimestral	Gestión / Eficacia	Depende del crecimiento del empleo en el sector agrícola en Canadá y a solicitud del empleador.	Servicio Nacional de Empleo Nayarit...Coordinación Movilidad Laboral	C	C	C	C	C
C2A7.- Atención a buscadores de empleo con discapacidad y adultos mayores para reducir las dificultades que enfrentan para insertarse en el mercado laboral	Porcentaje de buscadores de empleo con discapacidad y adultos mayores atendidos.	Mide el porcentaje del número de personas con discapacidad y adultos mayores para reducir las dificultades que enfrentan para insertarse en el mercado laboral	(Número de buscadores de empleo con discapacidad y adultos mayores atendidos / Número de buscadores de empleo con discapacidad y adultos mayores programados)*100	Porcentaje / Trimestral	Gestión / Eficacia	Depende del comportamiento del mercado laboral en la entidad y espacios aperturados para los buscadores de empleo con discapacidad y adultos mayores.	Servicio Nacional de Empleo Nayarit...Coordinación de Intermediación Laboral https://siisne.empl	C	C	C	C	C
C2A8.- Atención a buscadores de empleo para encontrar opciones de trabajo acordes a un perfil laboral mediante el servicio gratuito de bolsa de trabajo.	Porcentaje de buscadores de empleo atendidos para encontrar opciones de trabajo acordes a un perfil laboral mediante el servicio gratuito de bolsa de trabajo.	Mide el porcentaje de personas buscadoras de trabajo para encontrar opciones acordes a su perfil laboral mediante el servicio gratuito de bolsa de trabajo	(Número de buscadores de empleo atendidos para encontrar opciones de trabajo acordes a un perfil laboral mediante el servicio gratuito de bolsa de trabajo / Número de buscadores de empleo programados para ser atendidos para encontrar opciones de trabajo acordes a un perfil laboral mediante el servicio gratuito de bolsa de trabajo) * 100	Porcentaje / Trimestral	Gestión / Eficacia	Depende del comportamiento del mercado laboral en la entidad y espacios aperturados para los buscadores de empleo.	Servicio Nacional de Empleo Nayarit....Coordinación de Intermediación Laboral https://siisne.empleo.gob.mx/	C	C	C	C	C
C2A9.- Atención a buscadores de empleo y empresas que ofertan plazas vacantes mediante un mecanismo de contacto directo.	Porcentaje de atención a buscadores de empleo y empresas que ofertan plazas vacantes mediante un mecanismo de contacto directo	Mide el porcentaje de buscadores de empleos y empresas que ofertan plazas vacantes por medio de contacto directo	(Número de buscadores de empleo y empresas que ofertan plazas vacantes atendidos mediante un mecanismo de contacto directo / Número de buscadores de empleo y empresas que ofertan plazas vacantes, programados para ser	Porcentaje / Trimestral	Gestión / Eficacia	Depende del comportamiento del mercado laboral en la entidad y espacios aperturados para los buscadores de empleo.	Servicio Nacional de Empleo Nayarit...Coordinación de Intermediación Laboral https://siisne.empleo.gob.mx/	C	C	C	C	C

Nota: Las metas se definirán hasta la publicación definitiva del Presupuesto de Egresos 2021 en el Periódico Oficial

*Nomenclaturas: 1.- Características del indicador: C = Claro, R = Relevante, E= Económico, M = Monitoreable y A = Adecuado.
2.- Valoración Características del indicador: C = Cumple, CP = Cumple Parcialmente y NC = No Cumple

GOBIERNO DEL ESTADO DE NAYARIT

PRESUPUESTO DE EGRESOS DEL ESTADO DE NAYARIT 2021

PRESUPUESTO BASADO EN RESULTADOS

MATRIZ DE INDICADORES PARA RESULTADOS (MIR)

DEPENDENCIA:	Secretaría de Economía (SEE)	MIR SEE

PED 2017-2021 CLAVE FUNCIONAL

O. EST	O. ESP.		FIN	FUN	SF	M	PP	NOMBRE DEL PROGRAMA PRESUPUESTARIO (PP)	PP principal	PP indirecto	Gasto Corriente	Gasto Invers.
			03	01	02	F	109	**Vinculación Laboral, Capacitación y Fortalecimiento al Autoempleo**	X		X	X

Nombre de Beneficiarios:

Nivel/Resumen Narrativo	Nombre del Indicador	Definición	Fórmula	Unidad de Medida / Frecuencia		Tipo de Indicador/ Dimensión a medir	Supuestos	Medios de verificación	Características del Indicador*				
			atendidos, mediante un mecanismo de contacto directo) * 100										
C2A10.- Organización de ferias de empleo con el propósito de que buscadores de empleo se pongan en contacto directo con empresas que ofertan plazas vacantes.	Porcentaje de organización de ferias de empleo realizadas.	Mide el porcentaje del número de ferias del empleo para ofertar plazas vacantes	(Número de ferias de empleo organizadas / Número de ferias de empleo programadas)* 100	Porcentaje	Trimestral	Gestión	Eficacia	Depende del comportamiento del mercado laboral en la entidad y espacios aperturados para los buscadores de empleo.	Servicio Nacional de Empleo Nayarit....Coordinación de Intermediación Laboral	C	C	C	C	C
C2A11.- Organización de reuniones periódicas entre representantes del SNE y los agentes del mercado de trabajo	Porcentaje de reuniones organizadas entre representantes del SNE y los agentes del mercado de trabajo	Mide el porcentaje del número de reuniones entre representantes del SNE y los agentes del mercado de trabajo	(Reuniones organizadas, entre representantes del SNE y los agentes del mercado de trabajo / Reuniones programadas entre representantes del SNE y los agentes del mercado de trabajo)* 100	Porcentaje	Trimestral	Gestión	Eficacia	Depende de las vacantes de alto nivel ofertadas por las empresas sean distintas de la de la bolsa de trabajo del SNEN.	Servicio Nacional de Empleo Nayarit..Coordinación de Vinculación Laboral https://siisne.empleo.gob.mx/	C	C	C	C	C
C3A1.- Colocación de buscadores de empleo que requieren capacitarse para facilitar su inclusión laboral	Porcentaje de buscadores de empleo, que requieren capacitarse para facilitar su inclusión laboral, colocados.	Mide el porcentaje del número de buscadores de empleo que requieren capacitarse para facilitar su inclusión laboral	(Número de buscadores de empleo, que requieren capacitarse para facilitar su inclusión laboral, colocados / Número de buscadores de empleo, que requieren capacitarse para facilitar su inclusión laboral, programados para colocarse) * 100	Porcentaje	Trimestral	Gestión	Eficacia	Crecimiento del empleo en la entidad así como las competencias y perfiles de los buscadores de empleo.	Servicio Nacional de Empleo Nayarit...Coordinación Apoyo de Capacitación para la Empleabilidad	C	C	C	C	C
C3A2.- Colocación de personas interesadas en desarrollar una actividad por cuenta propia.	Porcentaje de colocación de personas interesadas en desarrollar una actividad por cuenta propia	Mide el porcentaje del número de personas interesadas en desarrollar una actividad por cuenta propia	(Número de personas interesadas en desarrollar una actividad por cuenta propia, colocadas / Número de personas interesadas en desarrollar una actividad por cuenta propia, programadas para su colocación)*100	Porcentaje	Trimestral	Gestión	Eficacia	Depende de las aportaciones estatales y federales para llevar a cabo los apoyos.	Servicio Nacional de Empleo Nayarit...Coordinación Fomento al Auto Empleo https://sispaew.stps.gob.mx	C	C	C	C	C
C3A3.- Colocación de jornaleros en el sector agrícola.	Porcentaje de colocación de jornaleros en el sector agrícola.	Mide el porcentaje del número de jornaleros colocados en el sector agrícola	(Número de jornaleros colocados en el sector agrícola / Número de jornaleros programados para colocarse en el sector agrícola) * 100	Porcentaje	Trimestral	Gestión	Eficacia	Depende del crecimiento del empleo en el sector agrícola nacional y a solicitud del empleador.	Servicio Nacional de Empleo Nayarit...Coordinación Movilidad Laboral https://sispaew.stp	C	C	C	C	C

0777

Nota: Las metas se definirán hasta la publicación definitiva del Presupuesto de Egresos 2021 en el Periódico Oficial

*Nomenclaturas: 1.- Características del indicador: C = Claro, R = Relevante, E= Económico, M = Monitoreable y A = Adecuado.
2.- Valoración Características del indicador: C = Cumple, CP = Cumple Parcialmente y NC = No Cumple

GOBIERNO DEL ESTADO DE NAYARIT

PRESUPUESTO DE EGRESOS DEL ESTADO DE NAYARIT 2021

PRESUPUESTO BASADO EN RESULTADOS

MATRIZ DE INDICADORES PARA RESULTADOS (MIR)

0178

DEPENDENCIA:	Secretaría de Economía (SEE)	MIR SEE

PED 2017-2021 CLAVE FUNCIONAL

O. EST	O. ESP.		FIN	FUN	SF	M	PP	NOMBRE DEL PROGRAMA PRESUPUESTARIO (PP)	PP principal	PP indirecto	Gasto Corriente	Gasto Invers.
			03	01	02	F	109	**Vinculación Laboral, Capacitación y Fortalecimiento al Autoempleo**	X		X	X
Nombre de Beneficiarios:												

Nivel/Resumen Narrativo	Nombre del Indicador	Definición	Fórmula	Unidad de Medida / Frecuencia	Tipo de Indicador/ Dimensión a medir	Supuestos	Medios de verificación	Características del indicador*				
C3A4.- Colocación de trabajadores agrícolas para obtener una ocupación temporal ordenada, legal y segura en granjas agrícolas en Canadá.	Porcentaje de colocación de trabajadores agrícolas para obtener una ocupación temporal ordenada, legal y segura en granjas agrícolas en Canadá.	Mide el porcentaje de trabajadores agrícolas colocados para obtener una ocupación temporal ordenada, legal y segura en granjas agrícolas en Canadá.	(Número de trabajadores agrícolas colocados, para obtener una ocupación temporal ordenada, legal y segura en granjas agrícolas en Canadá / Número de trabajadores agrícolas programados para colocarse, para obtener una ocupación temporal ordenada, legal y segura en granjas agrícolas en Canadá) * 100	Porcentaje Trimestral	Gestión Eficacia	Depende del crecimiento del empleo en el sector agrícola en Canadá y a solicitud del empleador.	Servicio Nacional de Empleo Nayarit...Coordinación Movilidad Laboral	C	C	C	C	C
C3A5.- Colocación de buscadores de empleo para encontrar opciones de trabajo acordes a un perfil laboral mediante el servicio gratuito de bolsa de trabajo.	Porcentaje de colocación de buscadores de empleo para encontrar opciones de trabajo acordes a un perfil laboral mediante el servicio gratuito de bolsa de trabajo.	Mide el porcentaje de buscadores de empleos para encontrar opciones de trabajo acordes a un perfil laboral mediante el servicio gratuito de bolsa de trabajo	(Número de buscadores de empleo, colocados, para encontrar opciones de trabajo acordes a un perfil laboral mediante el servicio gratuito de bolsa de trabajo / Número de buscadores de empleo, programados para colocarse, para encontrar opciones de trabajo acordes a un perfil laboral mediante el servicio gratuito de bolsa de trabajo) * 100	Porcentaje Trimestral	Gestión Eficacia	Depende del comportamiento del mercado laboral en la entidad y espacios aperturados para los buscadores de empleo, así como la afinidad de perfiles y puestos.	Servicio Nacional de Empleo Nayarit...Coordinación de Intermediación Laboral https://siisne.empleo.gob.mx/	C	C	C	C	C
C3A6.- Colocación de buscadores de empleo y empresas que ofertan plazas vacantes mediante un mecanismo de contacto directo	Porcentaje de colocación de buscadores de empleo y empresas que ofertan plazas vacantes mediante un mecanismo de contacto directo	Mide el porcentaje de buscadores de empleo y empresas que ofertan plazas vacantes mediante un mecanismo de contacto directo	(Número de colocaciones de buscadores de empleo y empresas que ofertan plazas vacantes mediante un mecanismo de contacto directo / Número programado de colocaciones de buscadores de empleo y empresas que ofertan plazas vacantes mediante un mecanismo de contacto directo) * 100	Porcentaje Trimestral	Gestión Eficacia	Depende del comportamiento del mercado laboral en la entidad y espacios aperturados para los buscadores de empleo, así como la afinidad de perfiles y puestos.	Servicio Nacional de Empleo Nayarit...Coordinación de Intermediación Laboral https://siisne.empleo.gob.mx	C	C	C	C	C
C4A1.- Gestión Aportaciones Federales para el incremento en el presupuesto	GAF= Variación porcentual de Aportaciones Federales Gestionadas	Justificar y solicitar recursos económicos para el Programa de Apoyo al Empleo en Nayarit	((Aportaciones Federales recibidas en el trimestre que se reporta/Aportaciones Federales recibidas del mismo trimestre del año anterior)-1)*100	Porcentaje Trimestral	Gestión Economía	Depende de la disposición financiera federal.	Servicio Nacional de Empleo Nayarit...Coordinación de Desarrollo Humano y Administración de Recursos https://sispaew.stp	C	C	C	C	C
C4A2.- Gestión de Aportaciones Estatales para el incremento del presupuesto	GAE= Variación porcentual de Aportaciones Estatales Gestionadas	Incrementar las aportaciones estatales a fin de multiplicar proporcionalmente los recursos Federales	((Aportaciones Estatales recibidas en el trimestre que se reporta /Aportaciones Estatales recibidas del mismo trimestre del año anterior)-1)*100	Porcentaje Trimestral	Gestión Economía	Cumplimiento de la parte estatal en cuanto a la aportación financiera que le corresponde.	Servicio Nacional de Empleo Nayarit...Coordinación de Desarrollo Humano y Administración de	C	C	C	C	C

Nota: Las metas se definirán hasta la publicación definitiva del Presupuesto de Egresos 2021 en el Periódico Oficial

*Nomenclaturas: 1.- Características del indicador: C = Claro, R = Relevante, E= Económico, M = Monitoreable y A = Adecuado.
2.- Valoración Características del indicador: C = Cumple, CP = Cumple Parcialmente y NC = No Cumple

GOBIERNO DEL ESTADO DE NAYARIT

PRESUPUESTO DE EGRESOS DEL ESTADO DE NAYARIT 2021

PRESUPUESTO BASADO EN RESULTADOS

MATRIZ DE INDICADORES PARA RESULTADOS (MIR)

DEPENDENCIA:	Secretaría de Economía (SEE)	MIR SEE

PED 2017-2021 CLAVE FUNCIONAL

O. EST	O. ESP.		FIN	FUN	SF	M	PP	NOMBRE DEL PROGRAMA PRESUPUESTARIO (PP)	PP principal	PP indirecto	Gasto Corriente	Gasto Invers.
			03	01	02	F	109	**Vinculación Laboral, Capacitación y Fortalecimiento al Autoempleo**	X		X	X

Nombre de Beneficiarios:

Nivel/Resumen Narrativo	Nombre del Indicador	Definición	Fórmula	Unidad de Medida / Frecuencia	Tipo de Indicador/ Dimensión a medir	Supuestos	Medios de verificación	Características del Indicador*				
C4A3.- Afinidad del Perfil Laboral del personal de la institución	APL= Porcentaje de Afinidad del Perfil Laboral	Orientar las funciones laborales del trabajador paralelamente a su perfil profesional	(Número de Perfiles a Fin/Número de Puestos)*100	Porcentaje / Trimestral	Gestión / Eficiencia	Contratación de personal de nuevo ingreso afín al puesto que desempeñará	Servicio Nacional de Empleo Nayarit...Coordinación de Desarrollo Humano y Administración de Recursos https://sispaew.stp	C	C	C	C	C
C4A4 Capacitación del Personal	CP= Porcentaje de Capacitación del Personal	Detectar oportunamente los requerimientos de capacitación en áreas específicas de su desempeño laboral	(Personal Capacitado/Total Personal)*100	Porcentaje / Trimestral	Gestión / Eficacia	Depende del recurso federal y estatal destinado a capacitar al personal.	Servicio Nacional de Empleo Nayarit...Coordinación de Desarrollo Humano y Administración de Recursos https://sispaew.stp	C	C	C	C	C
C4A5 Satisfacción del personal de la Institución a través de la mejora salarial	MS Variación porcentual de la mejora salarial	Gestionar ante las autoridades competentes los sueldos y salarios relativos a sus funciones y responsabilidades.	((Sueldo Final del trimestre que se reporta/Sueldo Inicial del mismo trimestre del año anterior)-1)*100	Porcentaje / Trimestral	Gestión / Eficacia	Compromiso federal y estatal de mejorar de mejorar el salario de sus trabajadores en función de la factibilidad económica	Servicio Nacional de Empleo Nayarit...Coordinación de Desarrollo Humano y Administración de Recursos https://sispaew.stp	C	C	C	C	C

Nota: Las metas se definirán hasta la publicación definitiva del Presupuesto de Egresos 2021 en el Periódico Oficial

*Nomenclaturas: 1.- Características del indicador: C = Claro, R = Relevante, E= Económico, M = Monitoreable y A = Adecuado.
2.- Valoración Características del indicador: C = Cumple, CP = Cumple Parcialmente y NC = No Cumple

0179

GOBIERNO DEL ESTADO DE NAYARIT

PRESUPUESTO DE EGRESOS DEL ESTADO DE NAYARIT 2021

PRESUPUESTO BASADO EN RESULTADOS

FICHA TÉCNICA DEL PROGRAMA PRESUPUESTAL

0780

I. VINCULACIÓN PLANEACIÓN-PROGRAMACIÓN-PRESUPUESTACIÓN

Plan Estatal de Desarrollo 2017-2021

Eje rector	Eje(s) estratégico (s)	Programa Sectorial o Especial
Gobierno eficiente y seguridad ciudadana,Productividad y empleo	Reactivación económica, innovación productiva y empleo,Gobierno eficiente, rendición de cuentas y medidas anticorrupción	Programa de Promoción Económica, Productividad y Empleo

Lineamiento programático
Programa de promoción y fomento al desarrollo económico

Presupuesto de Egresos 2021

Finalidad funcional del Gasto:	Desarrollo Económico

Programa Presupuestal

Clave Funcional:	Nombre del PP:	PP principal	PP indirecto	Gasto Corriente	Gasto Invers.
03 01 01 F 101	Promoción Económica, Productividad y Empleo	X		X	X

Descripción de la clasificación funcional del PP

Finalidad:	03	Desarrollo Económico
Función:	03 01	Asuntos Económicos, Comerciales y Laborales en General
Subfunción:	03 01 01	Asuntos Económicos y Comerciales en General

II. DESCRIPCIÓN GENERAL DEL PROGRAMA PRESUPUESTAL (PP)

Problemática Principal:

Limitada producción agroindustrial, industrial, mineral y tecnológica provocada en gran medida por esquemas de financiamiento de altos costos, reducida promoción a la inversión, débil comercio interno, reducido impulso a proyectos productivos y demasiada tramitología empresarial.

Beneficiarios del PP:

Población Potencial:	Población Objetivo:
Población en general	**Población en general, productores, empresarios, emprendedores.**

Objetivos Estratégicos del PP:

Fin	Contribuir al desarrollo económico con generación de empleos productivos y bien remunerados de calidad
Propósito	Actividad Económica del Estado de Nayarit incrementada
Fin	Contribuir a la creación y desarrollo de MiPyMEs mediante la cultura de emprendedurismo y con ello lograr el desarrollo económico en Nayarit
Fin	F1 Contribuir a la reducción del gasto por consumo de energía eléctrica y en combustibles mediante el fomento de un ordenamiento energético y a rebajar el uso de energías emisoras de alto índice de carbono
Propósito	Las MIPYME en Nayarit que requieren hasta 50 mil pesos de crédito tienen fácil acceso a capital inicial para la creación y reinversión de sus negocios o empresas
Propósito	Sectores Empresarial, Educativo, Agrícola y Turístico, Instituciones Estatales y Municipales, Transporte Público y la Sociedad Nayarita mejoran el aprovechamiento de las potencialidades en cuestión de Energías Renovables en Nayarit

III. RESPONSABLES DEL PROGRAMA PRESUPUESTAL (PP)

Dependencia:	**Secretaría de Economía (SEE)**
Unidad(es) Responsable(s):	**(SEE)**

GOBIERNO DEL ESTADO DE NAYARIT

PRESUPUESTO DE EGRESOS DEL ESTADO DE NAYARIT 2021

PRESUPUESTO BASADO EN RESULTADOS

MATRIZ DE INDICADORES PARA RESULTADOS (MIR)

DEPENDENCIA:	Secretaría de Economía (SEE)	MIR SEE

PED 2017-2021 CLAVE FUNCIONAL

O. EST	O. ESP.		FIN	FUN	SF	M	PP	NOMBRE DEL PROGRAMA PRESUPUESTARIO (PP)	PP principal	PP indirecto	Gasto Corriente	Gasto Invers.
			03	01	01	F	101	**Promoción Económica, Productividad y Empleo (Desarrollo de los Sectores)**	X		X	X

Nombre de Beneficiarios:

Nivel/Resumen Narrativo	Nombre del Indicador	Definición	Fórmula	Unidad de Medida / Frecuencia		Tipo de Indicador/ Dimensión a medir		Supuestos	Medios de verificación	Características del Indicador*				
										C	R	E	M	A
Fin														
Contribuir al desarrollo económico con generación de empleos productivos y bien remunerados de calidad	Variación porcentual en generación de empleos formales del año actual respecto al año anterior.	Variación porcentual en generación de empleos formales del año actual respecto al año anterior	((Empleos Generados en el Estado año actual/Empleos Generados en el Estado año anterior)-1)*100	Porcentaje	Anual	Estratégico	Eficacia	Dependerá de la recuperación de la economía estatal, reinversión en empleos.	IMSS	C	C	C	C	C
Propósito														
Actividad Económica del Estado de Nayarit incrementada	Variación porcentual de la Actividad Económica Estatal	Mide la variación porcentual de la Actividad Económica Estatal los resultados se presentan en números de Índices de volumen físico	((Porcentaje de la actividad económica estatal del año actual/Porcentaje de la actividad económica del año anterior)-1)*100	Porcentaje	Anual	Estratégico	Eficiencia	Crecimiento de la economía estatal en valor y volumen de la producción	INEGI- Sistema de Cuentas Nacionales. Página electrónica del INEGI https://www.inegi.org.mx/temas/itae	C	C	C	C	C
Componente														
C1 Esquemas de financiamiento de bajo costo ampliados	Esquemas de financiamiento de bajo costo completados respecto a los esquemas de financiamiento de bajo costo solicitados (calidad/acceso)	Porcentaje de esquemas de financiamiento de bajo costo completados respecto a los esquemas de financiamiento de bajo costo solicitados (calidad/acceso)	(Total de esquemas de financiamientos de bajo costo completados/ total de esquemas de financiamiento de bajo costo solicitados)*100	Porcentaje	Anual	Estratégico	Economía	Dependerá de la disposición del presupuesto.	Archivos FONAY	C	C	C	C	C
C2 Promoción a la inversión	Beneficiarios de programas de inversión incrementado	Porcentaje de beneficiarios de programas de inversión incrementado	((Total de beneficiarios año actual/Total de beneficiarios año anterior)-1)*100	Porcentaje	Anual	Estratégico	Eficiencia	Ya no se dispone de presupuesto para el apoyo de programas de promoción a la inversión.	Secretaría de Economía	C	C	C	C	C
C3 Fortalecimiento del comercio interno	Beneficiarios de programas promoción económica incrementado	Porcentaje de beneficiarios de programas promoción económica incrementado	((Total de beneficiarios año actual/Total de beneficiarios año anterior)-1)*100	Porcentaje	Anual	Estratégico	Eficiencia	Dependerá de la cantidad de días de trabajo y de la disposición financiera.	Secretaría de Economía	C	C	C	C	C
C4 Beneficiarios de proyectos productivos orientados	Porcentaje de proyectos productivos presentados por beneficiarios	Mide el porcentaje de proyectos productivos atendidos con información sobre los apoyos gubernamentales	(Proyectos productivos atendidos/Proyectos productivos programados)*100	Porcentaje	Anual	Estratégico	Eficiencia	Mediante la promoción los emprendedores identificarán a la secretaría como opción de apoyo a sus proyectos	Secretaría de Economía. Dirección de Desarrollo Económico. Registros administrativos de	C	C	C	C	C

Nota: Las metas se definirán hasta la publicación definitiva del Presupuesto de Egresos 2021 en el Periódico Oficial

*Nomenclaturas: 1.- Características del indicador: C = Claro, R = Relevante, E= Económico, M = Monitoreable y A = Adecuado.
2.- Valoración Características del indicador: C = Cumple, CP = Cumple Parcialmente y NC = No Cumple

GOBIERNO DEL ESTADO DE NAYARIT

PRESUPUESTO DE EGRESOS DEL ESTADO DE NAYARIT 2021

PRESUPUESTO BASADO EN RESULTADOS

MATRIZ DE INDICADORES PARA RESULTADOS (MIR)

DEPENDENCIA:	Secretaría de Economía (SEE)	MIR SEE

PED 2017-2021 CLAVE FUNCIONAL

O. EST	O. ESP.		FIN	FUN	SF	M	PP	NOMBRE DEL PROGRAMA PRESUPUESTARIO (PP)	PP principal	PP indirecto	Gasto Corriente	Gasto Invers.
			03	01	01	F	101	**Promoción Económica, Productividad y Empleo (Desarrollo de los Sectores)**	X		X	X

Nombre de Beneficiarios:

Nivel/Resumen Narrativo	Nombre del Indicador	Definición	Fórmula	Unidad de Medida / Frecuencia	Tipo de Indicador/ Dimensión a medir	Supuestos	Medios de verificación	Características del indicador*				
C5 Reducida tramitología empresarial (mejora regulatoria)	Variación porcentual en trámites empresariales existentes del año actual respecto al año anterior	Variación porcentual en trámites empresariales existentes del año actual respecto al año anterior	((Trámites empresariales año actual/trámites empresariales año anterior)-1)*100	Porcentaje / Anual	Estratégico / Eficiencia	Dependerá de los días habilitados de trabajo y la labor de promoción interna hacia el sector empresarial local.	Secretaría de Economía	C	C	C	C	C
Actividades								C	R	E	M	A
C1A1 - Emisión de Convocatoria para beneficiar a la población en general con un financiamiento de bajo costo ampliado	Porcentaje de convocatoria emitidas para beneficiar a la población en general con un financiamiento de bajo costo ampliado	Mide el porcentaje del número de convocatorias que se le aprobaron a la población en general en beneficio de un financiamiento de bajo costo	(Número de Convocatorias aprobadas/Número de Convocatorias programadas) * 100	Porcentaje / Anual	Gestión / Eficacia	Es factible el cumplimiento de la meta ya que se programó lo que históricamente se ha venido ejecutando.	Secretaría de Economía Fonay	C	C	C	C	C
C1A2 Recepción de solicitudes de crédito solicitadas por emprendedores	Porcentaje de solicitudes de crédito recibidas por emprendedores	Mide el porcentaje del número de solicitudes aprobadas que fueron solicitadas por emprendedores	(Número de solicitudes de crédito aprobadas/Número de solicitudes de crédito recibidas) * 100	Porcentaje / Trimestral	Gestión / Eficacia	Meta con gran factibilidad de logro dado la demanda que existe de solicitudes de crédito de la población de Nayarit.	Secretaría de Economía (Fonay).	C	C	C	C	C
C1A3 Elaboración de expedientes técnicos para el otorgamiento de crédito	Porcentaje de expedientes técnicos aprobados para otorgar créditos	Mide el porcentaje de expedientes técnicos que	(Número de expedientes técnicos aprobados/Número de expedientes técnicos elaborados) * 100	Porcentaje / Trimestral	Gestión / Eficacia	Se pretende cumplir con lo programado, ya que se definió realizar lo logrado en el año anterior,	Secretaría de Economía (Fonay).	C		C	C	C
C2A1 Participación en foros y misiones comerciales nacionales e internacionales	Porcentaje de participación en foros y misiones comerciales nacionales e internacionales	Mide el porcentaje de asistencia de foros y misiones comerciales que se realizan a nacional e internacional.	(Número de asistencias en foros y misiones comerciales nacionales e internacionales realizadas/Número de asistencia en foros y misiones comerciales nacionales e internacionales programadas) * 100	Porcentaje / Trimestral	Gestión / Eficacia	Dependerá de la disposición de recursos para la asistencia a dichos eventos.	Secretaría de Economía.	C	C	C	C	C
C2A2 - Capacitación y asesorías a empresas en temas de comercio y fomento exterior	Porcentaje de empresas capacitadas en temas de comercio exterior fomento al comercio exterior	Mide el porcentaje del número de empresas que se capacitan en temas de comercio exterior	(Número de empresas capacitadas en temas de comercio exterior/Número de empresas que solicitan capacitación en temas de comercio exterior)*100	Porcentaje / Trimestral	Gestión / Eficacia	La factibilidad de lograr lo programado es alta debido al número de solicitudes con que se cuenta.	Secretaría de Economía..	C	C	C	C	C
C3A1 Otorgamiento de subsidio para la asistencia a Encuentros Comerciales, Ferias, Exposiciones Comerciales, Foros y Congresos de carácter comercial	Porcentaje subsidio otorgados para la asistencia a Encuentros Comerciales, Ferias, Exposiciones Comerciales, Foros y Congresos de carácter comercial	Mide el porcentaje del número de subsidios que se entregan para asistir encuentros Comerciales, Ferias, Exposiciones Comerciales, Foros y Congresos de carácter comercial	(Número de subsidios entregados/Número de subsidios programados)*100	Porcentaje / Trimestral	Gestión / Eficacia	Dependerá de la disposición de los recursos financieros con que cuente la Secretaría.	Secretaría de Economía..	C	C	C	C	C

Nota: Las metas se definirán hasta la publicación definitiva del Presupuesto de Egresos 2021 en el Periódico Oficial

*Nomenclaturas: 1.- Características del indicador: C = Claro, R = Relevante, E= Económico, M = Monitoreable y A = Adecuado.
2.- Valoración Características del indicador: C = Cumple, CP = Cumple Parcialmente y NC = No Cumple

GOBIERNO DEL ESTADO DE NAYARIT

PRESUPUESTO DE EGRESOS DEL ESTADO DE NAYARIT 2021

PRESUPUESTO BASADO EN RESULTADOS

MATRIZ DE INDICADORES PARA RESULTADOS (MIR)

DEPENDENCIA:	Secretaría de Economía (SEE)	MIR SEE

PED 2017-2021 CLAVE FUNCIONAL

O. EST	O. ESP.		FIN	FUN	SF	M	PP	NOMBRE DEL PROGRAMA PRESUPUESTARIO (PP)	PP principal	PP indirecto	Gasto Corriente	Gasto Invers.
			03	01	01	F	101	**Promoción Económica, Productividad y Empleo (Desarrollo de los Sectores)**	X		X	X

Nombre de Beneficiarios:

Nivel/Resumen Narrativo	Nombre del Indicador	Definición	Fórmula	Unidad de Medida / Frecuencia		Tipo de Indicador/ Dimensión a medir		Supuestos	Medios de verificación	Características del Indicador*				
C3A2 Realización de agendas de negocios que solicitan empresas y personas físicas	Porcentaje de agendas de negocios realizadas	Mide el porcentaje de agendas de negocios que solicitan empresas y personas físicas	(Número de agendas de negocios realizadas / Número de agendas de negocios programadas) * 100	Porcentaje	Trimestral	Gestión	Eficacia	Meta razonable y alcanzable debido al número de empresas que atiende la Secretaría.	Secretaría de Economía..	C	C	C	C	C
C3A3.-Realización de acciones de vinculación tecnológica, fortalecimiento empresarial y misiones comerciales	Porcentaje de acciones de vinculación tecnológica, fortalecimiento empresarial y misiones comerciales realizadas	Mide el porcentaje del número de acciones de vinculación tecnológica para el fortalecimiento empresarial y misiones comerciales	(Número de acciones de vinculación realizadas / Número de acciones de vinculación Programadas) * 100	Porcentaje	Trimestral	Gestión	Eficacia	El nivel de cumplimiento es alto debido a que se programa lo realizado en el ejercicio anterior.	Secretaría de Economía..	C	C	C	C	C
C4A1 Atención y canalización de proyectos productivos susceptibles de recibir apoyo	Porcentaje de proyectos productivos atendidos	Mide el porcentaje de proyectos productivos que califican para recibir apoyo gubernamental	(Proyectos productivos canalizados a un apoyo/ Total de proyectos productivos recibidos)*100	Porcentaje	Anual	Gestión	Eficacia	Los emprendedores conocenlas opciones de apoyo que existen para ellos en Nayarit	Dirección de Desarrollo Económico. Registros administrativos de la dirección	C	C	C	C	C
C5A1 Asesoramiento sobre los servicios que ofrece la ventanilla de gestión empresarial	Porcentaje de asesorías brindadas a emprendedores y empresarios sobre los servicios que ofrece la ventanilla de gestión empresarial realizados	Mide el porcentaje del número de asesorías que se brindan a los emprendedores y empresarios sobre los servicios que ofrece la ventanilla de gestión empresarial	(Número de asesorías brindadas a emprendedores y empresarios / Número de asesorías programadas) * 100	Porcentaje	Trimestral	Gestión	Eficacia	Se pretende lograr el mismo resultado del año anterior, aún por la circunstancia desfavorable de la pandemia.	Secretaría de Economía..	C	C	C	C	CP
C5A2.- Gestión para realizar trámites empresariales en apoyo a emprendedores y empresarios	Porcentaje de gestiones empresariales realizados	Mide el porcentaje del número de trámites realizados en apoyo a emprendedores y empresarios	(Número de trámites empresariales realizados / Número de trámites empresariales programados) * 100	Porcentaje	Trimestral	Gestión	Eficacia	El cumplimiento de la meta dependerá directamente de los días hábiles de trabajo de la Secretaría.	Secretaría de Economía..	C	C	C	C	C
C5A3.- Establecimiento y fortalecimiento de centros de atención empresarial en los municipios.	Porcentaje de centros de atención empresarial apoyados en los municipios .	Mide el porcentaje del número de centros establecidos en los municipios de atención empresarial	(Número de centros de atención empresarial apoyado / Número de centros de atención empresarial en los municipios programados)*100	Porcentaje	Anual	Gestión	Eficacia	Existe una alta probabilidad de cumplir con la meta, dependerá de la gestión que haga la Secretaría hacia los municipios.	Secretaría de Economía...	C	C	C	C	C

Nota: Las metas se definirán hasta la publicación definitiva del Presupuesto de Egresos 2021 en el Periódico Oficial

*Nomenclaturas: 1.- Características del indicador: C = Claro, R = Relevante, E= Económico, M = Monitoreable y A = Adecuado.
2.- Valoración Características del indicador: C = Cumple, CP = Cumple Parcialmente y NC = No Cumple

0783

GOBIERNO DEL ESTADO DE NAYARIT

PRESUPUESTO DE EGRESOS DEL ESTADO DE NAYARIT 2021

PRESUPUESTO BASADO EN RESULTADOS

MATRIZ DE INDICADORES PARA RESULTADOS (MIR)

DEPENDENCIA:	Secretaría de Economía (SEE)	MIR SEE

PED 2017-2021 CLAVE FUNCIONAL

O. EST	O. ESP.		FIN	FUN	SF	M	PP	NOMBRE DEL PROGRAMA PRESUPUESTARIO (PP)	PP principal	PP indirecto	Gasto Corriente	Gasto Invers.
			03	01	01	F	101	**Promoción Económica, Productividad y Empleo (FONAY)**	X		X	X

Nombre de Beneficiarios:

Nivel/Resumen Narrativo	Nombre del Indicador	Definición	Fórmula	Unidad de Medida / Frecuencia	Tipo de Indicador/ Dimensión a medir	Supuestos	Medios de verificación	Características del indicador*				
Fin								C	R	E	M	A
Contribuir a la creación y desarrollo de MiPyMEs mediante la cultura de emprendedurismo y con ello lograr el desarrollo económico en Nayarit	Variación porcentual de MiPyMEs, PyMEs y empresas en Nayarit	Mide la variación porcentual de MiPyMEs, PyMEs y Empresas para lograr el desarrollo económico e impulso de la cultura de emprendedurismo y empresas cerradas	((Número MiPyMEs, PyMEs y empresas en Nayarit año actual/Número MiPyMEs, PyMEs y empresas en Nayarit año anterior)-1)*100	Variación Porcentual / Anual	Estratégico / Eficiencia	Creación de MiPyMEs, PyMEs y Empresas	Directorio Empresarial lista de empresas en Nayarit. https://pymes.org.mx/entidad/Nayari	C	C	C	C	C
Propósito								C	R	E	M	A
Las MIPYME en Nayarit que requieren hasta 50 mil pesos de crédito tienen fácil acceso a capital inicial para la creación y reinversión de sus negocios o empresas	Variación porcentual de aprobación de créditos y su otorgamiento	Mide la variación porcentual de solicitudes aprobadas y apoyadas de créditos de fácil acceso a capital inicial para la creación y reinversión de sus negocios o empresa	((TNúmero de solicitudes aprobadas y apoyadas en el año actual/Número de solicitudes de crédito aprobadas y apoyadas del año inmediato anterior)-1)*100	Variación Porcentual / Anual	Estratégico / Eficiencia	Las solicitudes de crédito sean viables y la disponibilidad de recurso para su otorgamiento	Expedientes de la coordinación de crédito FONAY. Registros de solicitudes de créditos	C	C	C	C	C
Componente								C	R	E	M	A
C1.- Créditos preferenciales para proyectos productivos de inversión y reinversion con requisitos mínimos y facilidades de pago al sector MIPYME otorgados	Porcentaje de solicitudes de Créditos aprobadas las MIPYME	Mide el porcentaje de solicitudes de créditos aprobadas con requisitos mínimos y facilidades de pago al sector MIPYME otorgados	(Número de solicitudes de Créditos aprobadas/Número de solicitudes de Créditos recibidas)*100	Porcentaje / Trimestral	Gestión / Eficacia	Existe demanda de créditos de parte de los emprendedores o inveresionistas de MIPyMES	Expedientes de la coordinación de crédito FONAY. Expedientes de créditos otorgados vs créditos	C	C	C	C	C
C2 Difusión de fondos, atención y canalizaciones realizadas	Porcentajes de personas atendidas canalizadas para obtener algún otro apoyo	Mide el porcentaje de personas que solicitan atención en las oficinas del FONAY en ferias del empleo o locales u otros eventos y que se les difunden los servicios propios o son canalizadas a otras instituciones para obtener otros apoyos	(Número de personas atendidas canalizadas/Número de personas atendidas)*100	Porcentaje / Trimestral	Gestión / Eficacia	Personas solicitan atención dentro de las instalaciones y asistentes que solicitan información en diferentes eventos	Expedientes de la coordinación de crédito FONAY. Archivo de personas atendidas y canalizadas	C	C	C	C	C
C3.- Daciones en pago, castigos, convenios y condonaciones de adeudos previo estudio	Variación porcentual de beneficiarios con adeudos liquidados	Mide el pago normal de adeudos y por Daciones en pago, castigos, convenios y condonaciones de adeudos previo estudio	((Número de beneficiarios con adeudos liquidados hasta el trimestre actual/Número de beneficiarios con adeudos liquidados hasta el mismo trimestredel año anterior)-1)*100	Porcentaje / Trimestral	Gestión / Eficacia	Personas que solicitan convenios que sean viables para liquidar sus adeudos vencidos	Expedientes generales FONAY. Sistema evo y estados financieros, archivo de créditos	C	C	C	C	C
C3.- Daciones en pago, castigos, convenios y condonaciones de adeudos previo estudio	Porcentaje de beneficiarios que registraron su pago a tiempo en el periodo	Mide el porcentaje de beneficiarios que pagaron en tiempo y forma su mensualidad correspondiente	(Número de beneficiarios que registraron su pago a tiempo en el periodo/Número de beneficiarios programados a depositar su pago en el periodo)*100	Porcentaje / Trimestral	Gestión / Eficacia	interés en pago falta por parte de los acreditados	expedientes coordinación de administración FONAY. Archivos área de caja	C	C	C	C	C
Actividades								C	R	E	M	A

Nota: Las metas se definirán hasta la publicación definitiva del Presupuesto de Egresos 2021 en el Periódico Oficial

*Nomenclaturas: 1.- Características del indicador: C = Claro, R = Relevante, E= Económico, M = Monitoreable y A = Adecuado.
2.- Valoración Características del indicador: C = Cumple, CP = Cumple Parcialmente y NC = No Cumple

GOBIERNO DEL ESTADO DE NAYARIT

PRESUPUESTO DE EGRESOS DEL ESTADO DE NAYARIT 2021

PRESUPUESTO BASADO EN RESULTADOS

MATRIZ DE INDICADORES PARA RESULTADOS (MIR)

DEPENDENCIA:	Secretaría de Economía (SEE)	MIR SEE

PED 2017-2021 CLAVE FUNCIONAL

O. EST	O. ESP.		FIN	FUN	SF	M	PP	NOMBRE DEL PROGRAMA PRESUPUESTARIO (PP)	PP principal	PP indirecto	Gasto Corriente	Gasto Invers.
			03	01	01	F	101	**Promoción Económica, Productividad y Empleo (FONAY)**	X		X	X
Nombre de Beneficiarios:												

Nivel/Resumen Narrativo	Nombre del Indicador	Definición	Fórmula	Unidad de Medida / Frecuencia	Tipo de Indicador/ Dimensión a medir	Supuestos	Medios de verificación	Características del indicador*				
C1A1.- Recepción de solicitudes de crédito	Variación porcentual de Recepción de solicitudes	Mide la variación porcentual de solicitudes de créditos recibidas en la coordinación de crédito	((Total de solicitudes de créditos recibidas en el año actual /Total de solicitudes de créditos recibidas en el año inmediato anterior)-1)*100	Variación Porcentual / Trimestral	Gestión / Eficacia	Interés en solicitar un crédito con FONAY	Expedientes de la coordinación de crédito FONAY. Solicitudes recibidas en la coordinación de	C	C	C	C	C
C1A2.-Aprobación de créditos de acuerdo a la disponibilidad de recursos existentes	Porcentaje de Montos acumulados entregados	Mide el porcentaje montos acumulados entregados en créditos establecidos en el periodo	(Monto acumulados entregados en créditos/Monto total programado a entregar en créditos)*100	Porcentaje / Trimestral	Gestión / Eficacia	Interés en solicitar un crédito viable para su otorgamiento	expedientes de la coordinación de crédito FONAY. Solicitudes recibidas en la coordinación de	C	C	C	C	C
C1A3.- Revisión y evaluación de solicitud de crédito y documentación	Porcentaje Montos solicitados factibles entregados	Mide el porcentaje de montos entregados a los beneficiarios evaluados	(Montos solicitados entregados/Montos solcitados evaluados)*100	Porcentaje / Semestral	Gestión / Eficacia	Existe suficiente recuperación de cartera	Expedientes de la coordinación de crédito FONAY. Registro de solicitudes recibidas en la coordinación de	C	C	C	C	C
C2A1.- Utilización de Medios de difusión de programas y fondos de financiamientos	Porcentajes de medios de difusión utilizados	Mide las medios de difusión utilizados para promocionar programas y fondos de financiamiento. Ejem: internet, ferias de empleo, locales, y oficinas, reuniones con productores, u otros con el FONAY	(Medios de difusión utilizados y frecuencia/Medios de difusión programados y frecuencia a utilizar)*100	Porcentaje / Trimestral	Gestión / Eficacia	Eventos relacionados con la difusión del fondo en medios disponibles, existen recursos para el pago de difusión	Expedientes coordinación de administración FONAY. Archivo de eventos asistidos por parte del	C	C	C	C	C
C3A1.- Generación de la calendarización del periodo de pagos por parte del beneficiario	Porcentaje de Saldo de Pagos recibidos	Mide el porcentaje de Saldo de Pagos recibidos de los beneficiarios que recibieron créditos	(Saldo de Pagos recibidos/Saldo de Pagos Calendarizados programados)*100	Porcentaje / Trimestral	Gestión / Eficacia	Interés en pagar puntualmente las mensualidades por parte del acreditado	Expedientes de la coordinación de crédito y administración FONAY. Archivo área de caja	C	C	C	C	C

Nota: Las metas se definirán hasta la publicación definitiva del Presupuesto de Egresos 2021 en el Periódico Oficial

*Nomenclaturas: 1.- Características del indicador: C = Claro, R = Relevante, E= Económico, M = Monitoreable y A = Adecuado.
2.- Valoración Características del indicador: C = Cumple, CP = Cumple Parcialmente y NC = No Cumple

0185

14 SECRETARÍA DE DESARROLLO RURAL (SEDER)

GOBIERNO DEL ESTADO DE NAYARIT

PRESUPUESTO DE EGRESOS DEL ESTADO DE NAYARIT 2021

PRESUPUESTO BASADO EN RESULTADOS

FICHA TÉCNICA DEL PROGRAMA PRESUPUESTAL

I. VINCULACIÓN PLANEACIÓN-PROGRAMACIÓN-PRESUPUESTACIÓN

Plan Estatal de Desarrollo 2017-2021

Eje rector	Eje(s) estratégico (s)	Programa Sectorial o Especial
Gobierno eficiente y seguridad ciudadana,Productividad y empleo	Reactivación económica, Innovación productiva y empleo,Gobierno eficiente, rendición de cuentas y medidas anticorrupción	Programa de Conservación de la Vida Silvestre y Diversificación Productiva en el Sector Rural

Lineamiento programático
Programa de competitividad para el desarrollo y las Exportaciones

Presupuesto de Egresos 2021

Finalidad funcional del Gasto:	Desarrollo Económico

Programa Presupuestal

Clave Funcional:	Nombre del PP:	PP principal	PP indirecto	Gasto Corriente	Gasto Invers.
03 02 01 F 112	Fortalecimiento y Fomento y Desarrollo Ganadero	X		X	X

Descripción de la clasificación funcional del PP

Finalidad:	03	Desarrollo Económico
Función:	03 02	Agropecuaria, Silvicultura, Pesca y Caza
Subfunción:	03 02 01	Agropecuaria

II. DESCRIPCIÓN GENERAL DEL PROGRAMA PRESUPUESTAL (PP)

Problemática Principal:

El escaso apoyo en Campañas zoosanitarias permanentemente en salud animal, obras de infraestructura, maquinaria y equipo, apoyo para el mejoramiento en semovientes así como el registro de productores ganaderos limitan el desarrollo económico de la Actividad pecuaria como tambien los rendimientos productivos en los hatos ganaderos.

Beneficiarios del PP:

Población Potencial:	Población Objetivo:
Productores del sector primario	Productor ganadero

Objetivos Estratégicos del PP:

Fin	Contribuir al desarrollo económico de la Actividad Pecuaria
Propósito	Rendimientos productivos en los hatos ganaderos fortalecidos

III. RESPONSABLES DEL PROGRAMA PRESUPUESTAL (PP)

Dependencia:	Secretaría de Desarrollo Rural (SEDER)
Unidad(es) Responsable(s):	(SEDER)

GOBIERNO DEL ESTADO DE NAYARIT

PRESUPUESTO DE EGRESOS DEL ESTADO DE NAYARIT 2021

PRESUPUESTO BASADO EN RESULTADOS

MATRIZ DE INDICADORES PARA RESULTADOS (MIR)

0788

DEPENDENCIA:	Secretaría de Desarrollo Rural (SEDER)	MIR SEDER

PED 2017-2021 CLAVE FUNCIONAL

O. EST	O. ESP.		FIN	FUN	SF	M	PP	NOMBRE DEL PROGRAMA PRESUPUESTARIO (PP)	PP principal	PP indirecto	Gasto Corriente	Gasto Invers.
			03	02	01	F	112	**Fortalecimiento y Fomento y Desarrollo Ganadero**	X		X	X

Nombre de Beneficiarios:

Nivel/Resumen Narrativo	Nombre del Indicador	Definición	Fórmula	Unidad de Medida / Frecuencia	Tipo de Indicador/ Dimensión a medir	Supuestos	Medios de verificación	Características del indicador*				
								C	R	E	M	A
Fin												
Contribuir al desarrollo económico de la Actividad Pecuaria	Porcentaje de becerros comercializados	Mide el grado de producción de becerros versus los comercializados	(Total de becerros comercializados / número de becerros producidos)*100	Porcentaje / Anual	Estratégico / Eficacia	Que los apoyos no sean suficientes para la capitalización de la actividad pecuaria	SEDER (Dirección de Ganadería) SAGARPA, CEFPPN (Comité Estatal para el Fomento y Protección Pecuaria de	C	C	C	C	C
Propósito												
Rendimientos productivos en los hatos ganaderos fortalecidos	Incremento de crías hembras nacidas	Mide el rendimiento de reproducción de las vacas	((Número de vacas nacidas año actual / número de vacas nacidas año anterior)-1) * 100	Porcentaje / Anual	Estratégico / Eficiencia	Mejorar las condiciones de suplementación y manejo del ganado, para obtener una mejor productividad en el desarrollo del hato, para una mejor comercialización	SEDER (Dirección de Ganadería) SAGARPA, CEFPPN (Comité Estatal para el Fomento y Protección Pecuaria de	C	C	C	C	C
Componente												
C1.- Campañas zoosanitarias permanentemente en salud animal realizadas	Porcentaje de hatos atendidos	Verifica el grado de atención de hatos infectados	(Número de hatos atendidos / número de hatos infectados)*100	Porcentaje / Anual	Gestión / Eficiencia	Por falta de recursos aprobados en tiempo y forma, no se ha logrado contribuir a la erradicación de las enfermedades de los animales en el sector pecuario	SEDER (dirección de ganadería) SAGARPA, CEFPPN (Comité Estatal Para El Fomento Y Protección Pecuaria De	C	C	C	C	C
C2.- Obras de infraestructura, maquinaria y equipo entregadas	Porcentaje de solicitudes de obras de infraestructura, maquinaria y equipo autorizadas	Mide el grado de atención de solicitudes autorizadas (apoyadas)	(Número de solicitudes autorizadas / número de solicitudes recibidas)*100	Porcentaje / Anual	Gestión / Eficiencia	Que no se le asigne recurso a este componente	SEDER(Dirección de Ganadería), SAGARPA	C	C	C	C	C
C3.- Apoyo con Asistencia Técnica Capacitación y Consultoría otorgada	Porcentaje de solicitudes asistencia técnica, capacitación y consultorías atendidas	Mide el grado de atención de solicitudes	(Número de solicitudes apoyadas / número de solicitudes recibidas)*100	Porcentaje / Anual	Gestión / Eficiencia	Que el recurso que se le asigne a este componente no se apruebe	SEDER (Dirección de Ganadería)- FUNDACIÓN PRODUCE	C	C	C	C	C
C4.- Proyectos de investigación, validación y transferencia de tecnología apoyados	Número de porcentajes de proyecto de investigación, validación y transferencia de tecnología autorizadas	Mide el grado de proyectos autorizados versus los recibidos	(Número de proyecto autorizados / número de proyectos solicitados) * 100	Porcentaje / Anual	Gestión / Eficiencia	Que no se apruebe recurso para apoyar el número de proyectos solicitados	SEDER (Dirección de Ganadería)	C	C	C	C	C

Nota: Las metas se definirán hasta la publicación definitiva del Presupuesto de Egresos 2021 en el Peródico Oficial

*Nomenclaturas: 1.- Características del indicador: C = Claro, R = Relevante, E= Económico, M = Monitoreable y A = Adecuado.
2.- Valoración Características del indicador: C = Cumple, CP = Cumple Parcialmente y NC = No Cumple

GOBIERNO DEL ESTADO DE NAYARIT

PRESUPUESTO DE EGRESOS DEL ESTADO DE NAYARIT 2021

PRESUPUESTO BASADO EN RESULTADOS

MATRIZ DE INDICADORES PARA RESULTADOS (MIR)

DEPENDENCIA:	Secretaría de Desarrollo Rural (SEDER)	MIR SEDER

PED 2017-2021 CLAVE FUNCIONAL

O. EST	O. ESP.		FIN	FUN	SF	M	PP	NOMBRE DEL PROGRAMA PRESUPUESTARIO (PP)	PP principal	PP indirecto	Gasto Corriente	Gasto Invers.
			03	02	01	F	112	**Fortalecimiento y Fomento y Desarrollo Ganadero**	X		X	X

Nombre de Beneficiarios:

Nivel/Resumen Narrativo	Nombre del Indicador	Definición	Fórmula	Unidad de Medida / Frecuencia	Tipo de Indicador/ Dimensión a medir	Supuestos	Medios de verificación	Características del Indicador*				
C5.- Apoyo para adquisición de sementales de registro otorgados	Porcentaje de sementales de registro entregados	Mide el grado de atención de solicitudes de mejoramiento de sementales autorizados	(Número de solicitudes autorizadas / número de solicitudes recibidas)*100	Porcentaje / Anual	Gestión / Eficiencia	Que aumente el porcentaje de apoyo para la adquisición de semoviente	SEDER (Dirección de Ganadería)	C	C	C	C	C
C6.- Apoyos para el fortalecimiento a la producción pecuaria autorizados	Porcentaje de productores apoyados	Mide el grado de atención de solicitudes de pequeños productores	(Número de solicitudes apoyadas / número de solicitudes recibidas)*100	Porcentaje / Anual	Gestión / Eficiencia	Que no se aprueben recursos para dar apoyos	SEDER (Dirección de Ganadería)	C	C	C	C	C
C7.- Registro de productores ganaderos otorgados	Variación porcentual del registro de productores ganaderos	Verifica el registro de productores ganaderos	((Número de productores registrados entre año actual / número de productores registrados en el año anterior)-1)*100	Porcentaje / Anual	Gestión / Eficiencia	Que no se aprueben los recurso y que no se cumpla con los requisitos para su registro	SEDER (Dirección de Ganadería)	C	C	C	C	C
Actividades								C	R	E	M	A
C1A1. Realización de campañas zoosanitarias dirigidas a organizaciones de productores y asociaciones ganaderas	Porcentaje de campañas zoosanitarias dirigidas a organizaciones de productores y asociaciones ganaderas	Mide el porcentaje del número de campañas que son dirigidas a organizaciones de productores y asociaciones ganaderas	(Número de campañas realizadas/Número de campañas programadas)*100	Porcentaje / Trimestral	Gestión / Eficacia	Las campañas zoosanitarias dirigidas a organizaciones de productores y asociaciones ganaderas se realizan satisfactoriamente con el presupuesto asignado para	SEDER (Dirección de Ganadería)..	C	C	C	C	C
C2A1. Difusión y promoción de los programas de subsidiios a través de reuniones informativas realizadas por las instituciones oficiales y organizaciones de productores	Porcentaje de reuniones realizadas para la difusión de los programas de subsidios realizadas por las instituciones oficiales y organizaciones de productores	Mide el porcentaje del número reuniones para le difusión de los programas con subsidios	(Total de reuniones realizadas/total de reuniones programadas)*100	Porcentaje / Trimestral	Gestión / Eficacia	La difusión y promoción de los programas de subsidios se realiza en conjunto de instituciones oficiales y organizaciones de productores se realizan satisfactoriamente en las diferentes entidades del estado con el presupuesto	Periódico Oficial de la Federación página oficial de la SEDER. (Dirección de Ganadería)	C	C	C	C	C
C3A1 Otorgamiento de apoyos a productores con Asistencia Técnica Capacitación y Consultoría otorgada	Porcentaje de productores apoyados con Asistencia Técnica Capacitación y Consultoría otorgada	Mide el porcentaje del número de productores que se benefician con Asistencia Técnica Capacitación y Consultoría	(Número de productores beneficiados con Asistencia Técnica Capacitación y Consultoría/Número de productores que solicitaron Asistencia Técnica Capacitación y Consultoría)*100	Porcentaje / Trimestral	Gestión / Eficacia	Apoyos otorgados a productores con asistencia técnica, capacitación y consultoría otorgada con el presupuesto asignado.	SEDER (Dirección de Ganadería)...	C	C	C	C	C

Nota: Las metas se definirán hasta la publicación definitiva del Presupuesto de Egresos 2021 en el Periódico Oficial

*Nomenclaturas: 1.- Características del indicador: C = Claro, R = Relevante, E= Económico, M = Monitoreable y A = Adecuado.
2.- Valoración Características del indicador: C = Cumple, CP = Cumple Parcialmente y NC = No Cumple

GOBIERNO DEL ESTADO DE NAYARIT

PRESUPUESTO DE EGRESOS DEL ESTADO DE NAYARIT 2021

PRESUPUESTO BASADO EN RESULTADOS

MATRIZ DE INDICADORES PARA RESULTADOS (MIR)

DEPENDENCIA:	Secretaría de Desarrollo Rural (SEDER)	MIR SEDER

PED 2017-2021 CLAVE FUNCIONAL

O. EST	O. ESP.		FIN	FUN	SF	M	PP	NOMBRE DEL PROGRAMA PRESUPUESTARIO (PP)	PP principal	PP indirecto	Gasto Corriente	Gasto Invers.
			03	02	01	F	112	**Fortalecimiento y Fomento y Desarrollo Ganadero**	X		X	X

Nombre de Beneficiarios:

Nivel/Resumen Narrativo	Nombre del Indicador	Definición	Fórmula	Unidad de Medida / Frecuencia	Tipo de Indicador/ Dimensión a medir	Supuestos	Medios de verificación	Características del indicador*				
C4A1. otorgamiento de apoyo para proyectos de investigación, validación y transferencia de tecnología	Porcentaje de apoyos para elaborar proyectos de investigación, validación y transferencia de tecnología.	Mide el porcentaje del número de apoyos que se brindan para elaborar proyectos de investigación, validación y transferencia de tecnología.	(Total de apoyos otorgados/total de apoyos solicitados)*100	Porcentaje Trimestral	Gestión Eficacia	Se otorgaron apoyos para la elaboración de proyectos de investigación, validación y transferencia de tecnología con el presupuesto autorizado.	SEDER (Dirección de Ganadería)..	C	C	C	C	C
C5A1. Otorgamiento de apoyo para el mejoramiento genético de sementales	Porcentaje de apoyos otorgados a ganaderos para el mejoramiento genético de sementales	Mide el porcentaje de apoyos que se brindan a ganaderos para el mejoramiento genético de sementales	(Total de apoyos otorgados/Total de apoyos solicitados)*100	Porcentaje Trimestral	Gestión Eficacia	Se otorgan apoyos a ganaderos para el mejoramiento genético de sementales con el presupuesto autorizado.	SEDER (Dirección de Ganadería)..	C	C	C	C	C
C6A1. Autorización de apoyos para el fortalecimiento a la producción pecuaria	Porcentaje de apoyos otorgados para fortalecer la producción pecuaria	Mide el porcentaje del número de apoyos que se otorgan a ganaderos para fortalecer la producción pecuaria	(Total de apoyos otorgados/Total de apoyos solicitados)*100	Porcentaje Trimestral	Gestión Eficacia	Se otorgaron apoyos en el Estado de Nayarit para fortalecer la producción pecuaria.	Dirección de Ganadería.	C	C	C	C	C
C7A1 otorgamiento de registros de productores ganaderos	Porcentaje de registros otorgados a productores ganaderos	Mide el porcentaje del número de registros que se otorgan a los productores ganaderos	(Total de registros otorgados/Total de registros solicitados)*100	Porcentaje Trimestral	Gestión Eficacia	Se entregan registros a productores ganaderos con la asignación del presupuesto.	SEDER (Dirección de Ganadería).....	C	C	C	C	C

Nota: Las metas se definirán hasta la publicación definitiva del Presupuesto de Egresos 2021 en el Peródico Oficial

*Nomenclaturas: 1.- Características del indicador: C = Claro, R = Relevante, E= Económico, M = Monitoreable y A = Adecuado.
2.- Valoración Características del indicador: C = Cumple, CP = Cumple Parcialmente y NC = No Cumple

0130

GOBIERNO DEL ESTADO DE NAYARIT

PRESUPUESTO DE EGRESOS DEL ESTADO DE NAYARIT 2021

PRESUPUESTO BASADO EN RESULTADOS

FICHA TÉCNICA DEL PROGRAMA PRESUPUESTAL

I. VINCULACIÓN PLANEACIÓN-PROGRAMACIÓN-PRESUPUESTACIÓN

Plan Estatal de Desarrollo 2017-2021

Eje rector	Eje(s) estratégico (s)	Programa Sectorial o Especial
Gobierno eficiente y seguridad ciudadana,Productividad y empleo	Reactivación económica, innovación productiva y empleo,Gobierno eficiente, rendición de cuentas y medidas anticorrupción	Programa de Conservación de la Vida Silvestre y Diversificación Productiva en el Sector Rural

Lineamiento programático	
	Programa de competitividad para el desarrollo y las Exportaciones

Presupuesto de Egresos 2021

Finalidad funcional del Gasto:	Desarrollo Económico

Programa Presupuestal

Clave Funcional:	Nombre del PP:	PP principal	PP indirecto	Gasto Corriente	Gasto Invers.
03 02 03 F 113	Fortalecimiento y Fomento al Desarrollo Pesquero y Acuícola	X		X	X

Descripción de la clasificación funcional del PP

Finalidad:	03	Desarrollo Económico
Función:	03 02	Agropecuaria, Silvicultura, Pesca y Caza
Subfunción:	03 02 03	Acuacultura, Pesca y Caza

II. DESCRIPCIÓN GENERAL DEL PROGRAMA PRESUPUESTAL (PP)

Problemática Principal:

El escaso desarrollo de la pesca y acuacultura debido a la limitada infraestructura así como la modernización de Unidades de pesca y maricultivos, inciden directamente en los bajos ingresos de los pescadores

Beneficiarios del PP:

Población Potencial:	Población Objetivo:
Productores del sector primario	Pescadores y Acuacultores del Estado.

Objetivos Estratégicos del PP:

Fin	Desarrollo de la Pesca y Acuacultura
Propósito	Contribuir a aumentar el ingreso de los productores

III. RESPONSABLES DEL PROGRAMA PRESUPUESTAL (PP)

Dependencia:	Secretaría de Desarrollo Rural (SEDER)
Unidad(es) Responsable(s):	(SEDER)

0791

GOBIERNO DEL ESTADO DE NAYARIT

PRESUPUESTO DE EGRESOS DEL ESTADO DE NAYARIT 2021

PRESUPUESTO BASADO EN RESULTADOS

MATRIZ DE INDICADORES PARA RESULTADOS (MIR)

DEPENDENCIA:	Secretaría de Desarrollo Rural (SEDER)	MIR SEDER

PED 2017-2021 CLAVE FUNCIONAL

O. EST	O. ESP.		FIN	FUN	SF	M	PP	NOMBRE DEL PROGRAMA PRESUPUESTARIO (PP)	PP principal	PP indirecto	Gasto Corriente	Gasto Invers.
			03	02	03	F	113	Fortalecimiento y Fomento al Desarrollo Pesquero y Acuícola	X		X	X

Nombre de Beneficiarios:

Nivel/Resumen Narrativo	Nombre del Indicador	Definición	Fórmula	Unidad de Medida / Frecuencia		Tipo de Indicador/ Dimensión a medir		Supuestos	Medios de verificación	Características del Indicador*				
										C	R	E	M	A
Fin														
Desarrollo de la Pesca y Acuacultura	Variación porcentual anual de la Producción pesquera y acuícola	Mide el incremento de la producción pesquera y acuícola en toneladas de un año con respecto a otro	((Producción Pesquera y Acuícola año actual/Producción Pesquera y Acuícola respecto al año anterior)-1) *100	Porcentaje	Anual	Estratégico	Eficacia	Dependerá de factores externos como los son: climatológicos, sanidad y económicos ente otros, para poder llegar a la eta programada	CONAPESCA http://conapesca.gob.mx	C	C	C	C	C
Propósito														
Contribuir a aumentar el ingreso de los productores	Ingresos de los productores por el aumento de la producción pesquera y acuícola	Mide el incremento de ingresos por el aumento de la producción pesquera y acuícola de un año con respecto a otro	(Valor promedio del producto en toneladas * total de Producción Pesquera y Acuícola en toneladas)	Miles De Pesos	Anual	Estratégico	Eficiencia	Que los comités sistema producto del sector, no busquen mejores fuentes de comercialización del producto	CONAPESCA http://conapesca.gob.mx	C	C	C	C	C
Componente														
C1 Infraestructura para el desarrollo entregada	Porcentaje de Metros cúbicos dragados	Mide el grado de metros cúbicos dragados en cuerpos de agua con respecto a los requeridos	(Metros cúbicos dragados/metros cúbicos requeridos) * 100	Porcentaje	Trimestral	Gestión	Eficacia	Se están gestionando recursos para reactivar este tipo de obras	Gobierno del Estado, Dirección de Pesca y Acuacultura de la SEDER..	C	C	C	C	C
C1 Infraestructura para el desarrollo entregada	Porcentaje de avance en la Instalación de Módulos de arrecifes artificiales	Mide el grado de instalación de módulos de arrecifes artificiales con respecto a los requeridos de las cooperativas	(Número de módulos instalados/Número total de módulos requeridos) * 100	Porcentaje	Trimestral	Gestión	Eficacia	No se tiene contemplado realizar la instalación de módulos de arrecifes artificiales	Gobierno del Estado, Dirección de Pesca y Acuacultura de la SEDER..	C	C	C	C	C
C2 Unidades Acuícolas con Apoyo entregado	Porcentaje avance en el equipamiento de las unidades Pesqueras y Acuícolas en operación	Mide la cobertura de unidades pesqueras acuícolas atendidas con equipamiento	(Unidades equipadas/unidades Pesqueras Acuícolas que soliciten equipamiento que desarrollen la actividad) *100	Porcentaje	Anual	Gestión	Eficacia	Que no se libere el recurso necesario para apoyar con equipamiento las unidades acuícolas existentes	Gobierno del estado, dirección de pesca y acuacultura de la SEDER y la subdelegación de pesca del estado	C	C	C	C	C
C2 Unidades Acuícolas con Apoyo entregado	Variación porcentual anual de organismos producidos	Mide la producción de organismos con respecto al año pasado para cultivos de organismos	((Número de Organismo producidos en el año actual/Número de organismos producidos en el año anterior)-1) *100	Porcentaje	Anual	Gestión	Eficacia	Que las condiciones climatológicas este año no sean las adecuadas para la reproducción de los organismos, así como que no salgan los apoyos en tiempo y forma para la operación del	Gobierno del estado, dirección de pesca y acuacultura de la SEDER y la subdelegación de pesca del estado	C	C	C	C	C

0792

Nota: Las metas se definirán hasta la publicación definitiva del Presupuesto de Egresos 2021 en el Periódico Oficial

*Nomenclaturas: 1.- Características del indicador: C = Claro, R = Relevante, E= Económico, M = Monitoreable y A = Adecuado.
2.- Valoración Características del indicador: C = Cumple, CP = Cumple Parcialmente y NC = No Cumple

GOBIERNO DEL ESTADO DE NAYARIT

PRESUPUESTO DE EGRESOS DEL ESTADO DE NAYARIT 2021

PRESUPUESTO BASADO EN RESULTADOS

MATRIZ DE INDICADORES PARA RESULTADOS (MIR)

DEPENDENCIA:	Secretaría de Desarrollo Rural (SEDER)	MIR SEDER

PED 2017-2021 CLAVE FUNCIONAL

O. EST	O. ESP.		FIN	FUN	SF	M	PP	NOMBRE DEL PROGRAMA PRESUPUESTARIO (PP)	PP principal	PP indirecto	Gasto Corriente	Gasto Invers.
			03	02	03	F	113	**Fortalecimiento y Fomento al Desarrollo Pesquero y Acuícola**	X		X	X

Nombre de Beneficiarios:

Nivel/Resumen Narrativo	Nombre del Indicador	Definición	Fórmula	Unidad de Medida / Frecuencia		Tipo de Indicador/ Dimensión a medir		Supuestos	Medios de verificación	Características del Indicador*				
C2 Unidades Acuícolas con Apoyo entregado	Porcentaje de Incidencia de enfermedades en Unidades Acuicolas bajo control	Mide el grado de incidencias de enfermedades en unidades acuícolas bajo control	(Unidades con incidencia/unidades totales) *100	Porcentaje	Anual	Gestión	Eficacia	Que existan las condiciones óptimas para el desarrollo de la actividad	Comité estatal de sanidad acuícola del estado de Nayarit (CESAVENAY)	C	C	C	C	C
C2 Unidades Acuícolas con Apoyo entregado	Porcentaje de Unidades de Producción acuícola Certificadas	Mide el número de unidades de producción acuícola que están certificadas	(Número de unidades de producción Certificada / Número de unidades de producción existentes) * 100	Porcentaje	Semestral	Gestión	Eficacia	Que no existan las condiciones sanitarias óptimas para el desarrollo de la actividad	Comité estatal de sanidad acuícola del estado de Nayarit (CESAVENAY).	C	C	C	C	C
C3 Apoyos para la modernización de Unidades de pesca y maricultivos entregados	Porcentaje de Proyectos apoyados de pesca y maricultivos	Mide el grado de atención con apoyos de pesca y maricultivos en relación a los proyectos recibidos de los demandantes.	(Número de proyectos apoyados/Número total de proyectos recibidos) *100	Porcentaje	Anual	Gestión	Eficacia	Que los recursos económicos contemplados para la operación de este proyecto no salgan dentro del calendario programado. No existe recurso aprobado para este tipo de proyecto	Gobierno del estado, dirección de pesca y acuacultura de la SEDER y la subdelegación de pesca del estado	C	C	C	C	C
C3 Apoyos para la modernización de Unidades de pesca y maricultivos entregados	Porcentaje de Motores de lanchas apoyados con subsidio	Mide los apoyos entregados por subsidio en cuanto a entrega de motores de lanchas con relación a su demanda	(motores con subsidio entregados/motores solicitados para subsidio) *100	Porcentaje	Anual	Gestión	Eficacia	Que los recursos económicos contemplados para la operación de este proyecto no salgan dentro del calendario programado	Gobierno del estado, dirección de pesca y acuacultura de la SEDER y la subdelegación de pesca del estado	C	C	C	C	C

Actividades

										C	R	E	M	A
C1A1.- Realización de metros cúbicos dragados en los Sistemas Lagunarios Estuarinos.	Porcentaje de Sistemas Lagunarios Estuarinos por dragar (metros cúbicos)	Mide el porcentaje de sistemas lagunarios-estuarinos por dragar que se llevan en coordinación con la CONAPESCA	(Número de Sistemas Lagunarios Estuarinos por dragar/Número de Sistemas Lagunarios Estuarinos programados para dragar)*100	Porcentaje	Anual	Gestión	Eficacia	Los recursos económicos contemplados para la operación de este proyecto no salgan dentro del calendario programado.	Gobierno del estado, Dirección de Pesca y Acuacultura de la SEDER y la Subdelegación de	C	C	C	C	C
C1A2 Instalación de estructuras de Arrecifes Artificiales	Porcentaje de avance en la instalación de módulos de Arrecifes Artificiales	Mide el porcentaje de módulos de arrecifes artificiales vertidos en el mar, que se llevan en coordinación con la CONAPESCA, Ayuntamiento y Asociaciones Civiles.	(Total de módulos de Arrecifes Artificiales instalados/Total de módulos de Arrecifes Artificiales programados)*100	Porcentaje	Anual	Gestión	Eficacia	Los recursos económicos contemplados para la operación de este proyecto no salgan dentro del calendario programado	Gobierno del estado, Dirección de Pesca y Acuacultura de la SEDER y la Subdelegación de	C	C	C	C	C
C2A1.Instalación de equipamiento de las unidades Pesqueras y Acuícolas en operación	Porcentaje de avance de instalación en el equipamiento de las unidades Pesqueras y Acuícolas (UPA) en operación	Mide el porcentaje de Unidades de Producción Acuícola aprobadas con equipamiento e infraestructura	(Porcentaje de avance de equipamiento de UPA instaladas/ Porcentaje de avance de equipamiento de UPA programadas)*100	Porcentaje	Anual	Gestión	Eficacia	Se cuantifican avances en instalación de equipamiento de unidades Pesqueras y Acuícolas (UPA) en operación con el presupuesto autorizado.	SEDER (Dirección de Pesca y Acuacultura)	C	C	C	C	C

Nota: Las metas se definirán hasta la publicación definitiva del Presupuesto de Egresos 2021 en el Periódico Oficial

*Nomenclaturas: 1.- Características del indicador: C = Claro, R = Relevante, E= Económico, M = Monitoreable y A = Adecuado.
2.- Valoración Características del indicador: C = Cumple, CP = Cumple Parcialmente y NC = No Cumple

GOBIERNO DEL ESTADO DE NAYARIT

PRESUPUESTO DE EGRESOS DEL ESTADO DE NAYARIT 2021

PRESUPUESTO BASADO EN RESULTADOS

MATRIZ DE INDICADORES PARA RESULTADOS (MIR)

DEPENDENCIA:	Secretaría de Desarrollo Rural (SEDER)	MIR SEDER

PED 2017-2021 CLAVE FUNCIONAL

O. EST	O. ESP.		FIN	FUN	SF	M	PP	NOMBRE DEL PROGRAMA PRESUPUESTARIO (PP)	PP principal	PP indirecto	Gasto Corriente	Gasto Invers.
			03	02	03	F	113	**Fortalecimiento y Fomento al Desarrollo Pesquero y Acuícola**	X		X	X

Nombre de Beneficiarios:

Nivel/Resumen Narrativo	Nombre del Indicador	Definición	Fórmula	Unidad de Medida / Frecuencia	Tipo de Indicador/ Dimensión a medir	Supuestos	Medios de verificación	Características del indicador*				
C2A2 Repoblación de organismos (crías) en los cuerpos de agua.	Porcentaje de cuerpo de agua para cultivo de organismos (crías)	Mide el porcentaje de cuerpos de agua (lagunas, presas, jagueyes, estanques, etc.) sembrados con crías de tilapia.	(Total de cuerpos de agua cultivados de organismos /total de cuerpos de agua programados para cultivo de organismos)*100	Porcentaje / Trimestral	Gestión / Eficacia	Se logran reproducir organismos (crías) en cuerpos de agua con el presupuesto autorizado.	SEDER (Dirección de Pesca y Acuacultura)....	C	C	C	C	C
C2A3.- Realización de análisis biológicos de Incidencia de enfermedades en Unidades bajo control	Porcentaje de análisis de Incidencia de enfermedades en Unidades bajo control realizados	Mide el porcentaje de Unidades de Producción Acuícola que se encuentran libres de enfermedades	(Total de análisis realizados de Incidencia de enfermedades en Unidades bajo control/Total de análisis de incidencia de enfermedades en Unidades bajo control solicitados)*100	Porcentaje / Trimestral	Gestión / Eficacia	Se realizan análisis biológicos de incidencias de enfermedades en unidades de bajo control con el presupuesto autorizado	SEDER (Dirección de Pesca y Acuacultura)..	C	C	C	C	C
C2A3 Realización de visitas de certificación a unidades productivas que realizan buenas prácticas de producción	Porcentaje de visitas a unidades productivas para su certificación	Mide el porcentaje de Unidades de Producción Acuícola que se encuentran en proceso de certificación.	(Número de visitas a unidades productivas realizadas para su certificación/Número de visitas a unidades productivas programadas a certificar)*100	Porcentaje / Trimestral	Gestión / Eficacia	Se realizan visitas de certificación a unidades productivas que realizan buenas prácticas de producción con el presupuesto autorizado.	SEDER (Dirección de Pesca y Acuacultura)..	C	C	C	C	C
C3A1 Elaboración de proyectos que generen un valor agregado con transferencia de tecnología	Porcentaje de apoyos a proyectos que generen un valor agregado con transferencia de tecnología	Mide el porcentaje de apoyos para elaborar proyectos que generen un valor agregado con transferencia tecnológica	(Total de apoyos para la elaboración de proyectos realizados/ Total de apoyos para la elaboración de proyectos solicitados)*100	Porcentaje / Trimestral	Gestión / Eficacia	Los recursos económicos contemplados para la operación de este proyecto no salgan dentro del calendario programado.	DIRECCIÓN DE PESCA Y ACUACULTURA	C	C	C	C	C
C3A2 Elaboración de solicitudes para la entrega a productores de motores de lanchas apoyados con subsidio	Porcentaje de solicitudes elaboradas para la entrega de lanchas apoyados con subsidio	Mide el porcentaje de solicitudes aprobadas con lanchas y motores fuera de borda.	(Número de solicitudes elaboradas para la entrega de lanchas autorizadas/Número de solicitudes elaboradas para la entrega de lanchas solicitadas)*100	Porcentaje / Trimestral	Gestión / Eficacia	Se entregaron motores de lanchas apoyados con subsidio.	SEDER (Dirección de Pesca y Acuacultura)..	C	C	C	C	C

Nota: Las metas se definirán hasta la publicación definitiva del Presupuesto de Egresos 2021 en el Periódico Oficial

*Nomenclaturas: 1.- Características del indicador: C = Claro, R = Relevante, E= Económico, M = Monitoreable y A = Adecuado.
2.- Valoración Características del indicador: C = Cumple, CP = Cumple Parcialmente y NC = No Cumple

GOBIERNO DEL ESTADO DE NAYARIT

PRESUPUESTO DE EGRESOS DEL ESTADO DE NAYARIT 2021

PRESUPUESTO BASADO EN RESULTADOS

FICHA TÉCNICA DEL PROGRAMA PRESUPUESTAL

I. VINCULACIÓN PLANEACIÓN-PROGRAMACIÓN-PRESUPUESTACIÓN

Plan Estatal de Desarrollo 2017-2021

Eje rector	Eje(s) estratégico (s)	Programa Sectorial o Especial
Gobierno eficiente y seguridad ciudadana,Productividad y empleo	Reactivación económica, Innovación productiva y empleo,Gobierno eficiente, rendición de cuentas y medidas anticorrupción	Programa de Conservación de la Vida Silvestre y Diversificación Productiva en el Sector Rural

Lineamiento programático
Programa de competitividad para el desarrollo y las Exportaciones

Presupuesto de Egresos 2021

Finalidad funcional del Gasto:	Desarrollo Económico

Programa Presupuestal

Clave Funcional:	Nombre del PP:	PP principal	PP indirecto	Gasto Corriente	Gasto Invers.
03 02 01 F 111	Fortalecimiento y Fomento al Desarrollo Agrícola	X		X	X

Descripción de la clasificación funcional del PP

Finalidad:	03	Desarrollo Económico
Función:	03 02	Agropecuaria, Silvicultura, Pesca y Caza
Subfunción:	03 02 01	Agropecuaria

II. DESCRIPCIÓN GENERAL DEL PROGRAMA PRESUPUESTAL (PP)

Problemática Principal:

contribuir al incremento en el ingreso de los productores agrícolas

Beneficiarios del PP:

Población Potencial:	Población Objetivo:
Productores del sector primario	Productores del Sector Rural dedicados a las actividades agrícolas y participantes de las cadenas productivas establecidas

Objetivos Estratégicos del PP:

Propósito	Fomentar el desarrollo sustentable de las unidades de producción agrícola
Fin	Contribuir al incremento en el ingreso de los productores agrícolas

III. RESPONSABLES DEL PROGRAMA PRESUPUESTAL (PP)

Dependencia:	Secretaría de Desarrollo Rural (SEDER)
Unidad(es) Responsable(s):	(SEDER)

0795

GOBIERNO DEL ESTADO DE NAYARIT

PRESUPUESTO DE EGRESOS DEL ESTADO DE NAYARIT 2021

PRESUPUESTO BASADO EN RESULTADOS

MATRIZ DE INDICADORES PARA RESULTADOS (MIR)

0796

DEPENDENCIA:	Secretaría de Desarrollo Rural (SEDER)	MIR SEDER

PED 2017-2021 CLAVE FUNCIONAL

O. EST	O. ESP.		FIN	FUN	SF	M	PP	NOMBRE DEL PROGRAMA PRESUPUESTARIO (PP)	PP principal	PP indirecto	Gasto Corriente	Gasto Invers.
			03	02	01	F	111	**Fortalecimiento y Fomento al Desarrollo Agrícola**	X		X	X

Nombre de Beneficiarios:

Nivel/Resumen Narrativo	Nombre del Indicador	Definición	Fórmula	Unidad de Medida / Frecuencia	Tipo de Indicador/ Dimensión a medir	Supuestos	Medios de verificación	Características del indicador* (C R E M A)
Fin								
Contribuir al incremento en el ingreso de los productores agrícolas	Variación anual de ingreso promedio del productor agrícola	Ingreso Promedio del productor en dos ciclos agrícolas P.V. mayo a diciembre y O.I. de octubre a marzo del año actual y siguiente año, respectivamente	((Ingreso Promedio del productor agrícola en el año actual/Ingreso promedio del producto agrícola en el año anterior)-1)*100	Miles De Pesos / Anual	Estratégico / Eficiencia	Se cumplirá con la meta esperada con la estabilización de los precios en granos básicos	SEDER Dirección de Agricultura. http://infosiap.siap.gob.mx/gobmx/datosAbiertos.php	CP C CP C C
Propósito								
Fomentar el desarrollo sustentable de las unidades de producción agrícola	Variación anual de unidades agrícolas en operación	Mide el número de unidades agrícolas incrementadas de un año respecto al otro en operación	((Unidades agrícolas en operación en el año actual / Unidades agrícolas en operación del año anterior)-1)*100	Unidades Agrícolas / Anual	Estratégico / Eficiencia	Con el acceso al financiamiento se cumplirá con la meta esperada de las unidades agrícolas	Con base en resultado de años anteriores (Superficie beneficiada del listado de beneficiarios) Secretaría de Desarrollo Rural - Secretaría de Agricultura y Desarrollo Rural en Nayarit https://www.gob.mx/siap	CP C CP C C
Componente								
C1 Apoyos para la adquisición de bienes e insumos a productores solicitantes, entregados	Porcentaje de solicitudes apoyadas para adquisición de activos productivos	Mide las solicitudes apoyadas para adquisición de activos productivos, maquinaria y equipo, infraestructura (bodegas graneleras, centros de acopio etc.) e insumos agrícolas	(Solicitudes apoyadas/ solicitudes recibidas) *100	Porcentaje / Anual	Gestión / Eficacia	Se otorgan apoyos para la adquisición de bienes e insumos a productores solicitantes	Dirección de Agricultura. Con base en resultado de años anteriores (listado de solicitantes y listado de los que resultaron beneficiados) Secretaría de Desarrollo Rural - Secretaría de Agricultura y Desarrollo Rural en Nayarit.	CP C CP C C
C2 Campañas de Sanidad Vegetal implementadas	Porcentaje de superficie atendida mediante las campañas fitosanitarias	Mide superficie atendida en hectáreas mediante las campañas fitosanitarias en coordinación con los Distritos de Desarrollo Rural y Cesavenay	(Superficie atendida / Superficie total agrícola en el estado identificada con problema fitosanitario) * 100	Porcentaje / Anual	Gestión / Eficacia	Con la asignación de recurso programado se cumplen las campañas, así la detección oportuna de las plagas	CESAVENAY-SEDER-SAGARPA	CP C CP C C

Nota: Las metas se definirán hasta la publicación definitiva del Presupuesto de Egresos 2021 en el Periódico Oficial

*Nomenclaturas: 1.- Características del indicador: C = Claro, R = Relevante, E= Económico, M = Monitoreable y A = Adecuado.
2.- Valoración Características del indicador: C = Cumple, CP = Cumple Parcialmente y NC = No Cumple

GOBIERNO DEL ESTADO DE NAYARIT

PRESUPUESTO DE EGRESOS DEL ESTADO DE NAYARIT 2021

PRESUPUESTO BASADO EN RESULTADOS

MATRIZ DE INDICADORES PARA RESULTADOS (MIR)

DEPENDENCIA:	Secretaría de Desarrollo Rural (SEDER)	MIR SEDER

PED 2017-2021 CLAVE FUNCIONAL

O. EST	O. ESP.		FIN	FUN	SF	M	PP	NOMBRE DEL PROGRAMA PRESUPUESTARIO (PP)	PP principal	PP indirecto	Gasto Corriente	Gasto Invers.
			03	02	01	F	111	Fortalecimiento y Fomento al Desarrollo Agrícola	X		X	X
Nombre de Beneficiarios:												

Nivel/Resumen Narrativo	Nombre del Indicador	Definición	Fórmula	Unidad de Medida / Frecuencia	Tipo de Indicador/ Dimensión a medir	Supuestos	Medios de verificación	Características del Indicador*				
C3 Acciones y Servicios de acompañamiento proporcionados	Variación anual de solicitudes apoyadas con servicio de acompañamiento	Mide la variación de un año con respecto a otro con servicios de acompañamiento que consiste en asesoría técnica en cultivos y mercados	((Solicitudes apoyadas en año actual / solicitudes apoyadas en el año anterior)-1)*100	Solicitudes / Anual	Gestión / Eficiencia	Se cumplirá con la meta en base a la asignación del recurso programado	Con base en resultado de años anteriores (listado de solicitantes y listado de los que resultaron beneficiados) Secretaría de Desarrollo Rural - Secretaría de Agricultura y Desarrollo Rural en Nayarit.	CP	C	CP	C	C
Actividades								C	R	E	M	A
C1A1 Dictaminación de solicitudes de apoyos para la adquisición de bienes e insumos a productores solicitantes	Porcentaje de dictámenes autorizados para apoyos para la adquisición de activos productivos	Mide el porcentaje del número de dictámenes autorizados para adquirir activos productivos.	(Total de dictámenes autorizados/Total de apoyos solicitados)*100	Porcentaje / Trimestral	Gestión / Eficacia	Se dictaminaron solicitudes de apoyos para la adquisición de bienes e insumos a productores solicitantes con el presupuesto autorizado.	Dirección de Agricultura..Con base en resultado de años anteriores (listado de solicitantes y listado de los que resultaron beneficiados) Secretaría de Desarrollo Rural - Secretaría de Agricultura y Desarrollo Rural en Nayarit	C	C	C	C	C
C2A1 Implementación de campañas de sanidad vegetal fitosanitarias	Porcentaje de campañas fitosanitarias realizadas en coordinación con los Distritos de Desarrollo Rural y Cesavenay	Mide el porcentaje del número de campañas de sanidad vegetal fitosanitarias que llevan a cabo en coordinación los Distritos de Desarrollo Rural y Cesavenay	(Total de campañas fitosanitarias realizadas/Total de campañas fitosanitarias programadas)*100	Porcentaje / Trimestral	Gestión / Eficacia	Se implementaron campañas de sanidad vegetal fitosanitarias con el presupuesto autorizado.	Dirección de Agricultura..Con base en resultado de años anteriores (listado de solicitantes y listado de los que resultaron beneficiados) Secretaría de Desarrollo Rural - Secretaría de Agricultura y Desarrollo Rural en Nayarit.	C	C	C	C	C
C3A1 Recepción y dictaminación de solicitudes apoyadas con servicio de acompañamiento	Porcentaje de dictámenes de solicitudes apoyadas con servicio de acompañamiento	Mide el porcentaje de dictámenes aprobados con servicio de acompañamiento	(Total de dictámenes aprobados/Total de dictámenes registrados)*100	Porcentaje / Trimestral	Gestión / Eficacia	Se recibieron y dictaminaron solicitudes con servicio de acompañamiento con el presupuesto autorizado.	Secretaría de Desarrollo Rural- Secretaría de Agricultura y Desarrollo Rural https://www.gob.mx/agricultura/nayarit/documentos/convocatoria-	C	C	C	C	C

Nota: Las metas se definirán hasta la publicación definitiva del Presupuesto de Egresos 2021 en el Periódico Oficial

*Nomenclaturas: 1.- Características del indicador: C = Claro, R = Relevante, E= Económico, M = Monitoreable y A = Adecuado.
2.- Valoración Características del indicador: C = Cumple, CP = Cumple Parcialmente y NC = No Cumple

GOBIERNO DEL ESTADO DE NAYARIT

PRESUPUESTO DE EGRESOS DEL ESTADO DE NAYARIT 2021

PRESUPUESTO BASADO EN RESULTADOS

MATRIZ DE INDICADORES PARA RESULTADOS (MIR)

DEPENDENCIA:	Secretaría de Desarrollo Rural (SEDER)	MIR SEDER

PED 2017-2021 CLAVE FUNCIONAL

O. EST	O. ESP.		FIN	FUN	SF	M	PP	NOMBRE DEL PROGRAMA PRESUPUESTARIO (PP)	PP principal	PP indirecto	Gasto Corriente	Gasto Invers.
			03	02	01	F	111	Fortalecimiento y Fomento al Desarrollo Agrícola	X		X	X

Nombre de Beneficiarios:

Nivel/Resumen Narrativo	Nombre del Indicador	Definición	Fórmula	Unidad de Medida / Frecuencia	Tipo de Indicador/ Dimensión a medir	Supuestos	Medios de verificación	Características del indicador*
							programa-desarrollo-rural-2019-componente-desarrollo-de-capacidades-extension-y-asesoria-rural-214789. Dirección	

Nota: Las metas se definirán hasta la publicación definitiva del Presupuesto de Egresos 2021 en el Peródico Oficial

*Nomenclaturas: 1.- Características del indicador: C = Claro, R = Relevante, E= Económico, M = Monitoreable y A = Adecuado.
2.- Valoración Características del indicador: C = Cumple, CP = Cumple Parcialmente y NC = No Cumple

GOBIERNO DEL ESTADO DE NAYARIT

PRESUPUESTO DE EGRESOS DEL ESTADO DE NAYARIT 2021

PRESUPUESTO BASADO EN RESULTADOS

FICHA TÉCNICA DEL PROGRAMA PRESUPUESTAL

I. VINCULACIÓN PLANEACIÓN-PROGRAMACIÓN-PRESUPUESTACIÓN

Plan Estatal de Desarrollo 2017-2021

Eje rector	Eje(s) estratégico (s)	Programa Sectorial o Especial
Gobierno eficiente y seguridad ciudadana,Productividad y empleo	Reactivación económica, Innovación productiva y empleo,Gobierno eficiente, rendición de cuentas y medidas anticorrupción	Programa de Conservación de la Vida Silvestre y Diversificación Productiva en el Sector Rural

Lineamiento programático
Programa de competitividad para el desarrollo y las Exportaciones

Presupuesto de Egresos 2021

Finalidad funcional del Gasto:	Desarrollo Económico

Programa Presupuestal

Clave Funcional:	Nombre del PP:	PP principal	PP indirecto	Gasto Corriente	Gasto Invers.
03 02 04 F 114	Fortalecimiento y Fomento del Desarrollo de Agronegocios y Desarrollo Rural	X		X	X

Descripción de la clasificación funcional del PP

Finalidad:	03	Desarrollo Económico
Función:	03 02	Agropecuaria, Silvicultura, Pesca y Caza
Subfunción:	03 02 04	Agroindustria

II. DESCRIPCIÓN GENERAL DEL PROGRAMA PRESUPUESTAL (PP)

Problemática Principal:

Productores agrícolas en el estado de Nayarit con alta incidencia de plagas y enfermedades en sus diversos cultivos

Beneficiarios del PP:

Población Potencial:	Población Objetivo:
Productores agrícolas en el Estado de Nayarit	Productores agrícolas en el Estado de Nayarit con incidencia de plagas y enfermedades en sus cultivos

Objetivos Estratégicos del PP:

Fin	Contribuir al incremento de los ingresos del productor mediante la cantidad y calidad de los productos agrícolas que comercializa
Propósito	Los Productores agrícolas disminuyen incidencia de plagas y enfermedades en sus diversos cultivos en el estado de Nayarit

III. RESPONSABLES DEL PROGRAMA PRESUPUESTAL (PP)

Dependencia:	Secretaría de Desarrollo Rural (SEDER)
Unidad(es) Responsable(s):	(SEDER)

0799

GOBIERNO DEL ESTADO DE NAYARIT

PRESUPUESTO DE EGRESOS DEL ESTADO DE NAYARIT 2021

PRESUPUESTO BASADO EN RESULTADOS

MATRIZ DE INDICADORES PARA RESULTADOS (MIR)

DEPENDENCIA:	Secretaría de Desarrollo Rural (SEDER)	MIR SEDER

PED 2017-2021 CLAVE FUNCIONAL

O. EST	O. ESP.		FIN	FUN	SF	M	PP	NOMBRE DEL PROGRAMA PRESUPUESTARIO (PP)	PP principal	PP indirecto	Gasto Corriente	Gasto Invers.
			03	02	04	F	114	**Fortalecimiento y Fomento del Desarrollo de Agronegocios y Desarrollo Rural (Sanidad e Inocuidad)**	X		X	X

Nombre de Beneficiarios:

Nivel/Resumen Narrativo	Nombre del Indicador	Definición	Fórmula	Unidad de Medida / Frecuencia	Tipo de Indicador/ Dimensión a medir	Supuestos	Medios de verificación	Características del indicador*				
								C	R	E	M	A
Fin												
Contribuir al incremento de los ingresos del productor mediante la cantidad y calidad de los productos agrícolas que comercializa	Variación porcentual del ingreso promedio del productor agrícola.	Mide la variación porcentual del Ingreso promedio que recibe el productor agrícola del Estado de Nayarit mediante la comercialización de sus productos	((Ingreso promedio del productor agrícola en el año actual/ingreso promedio del productor agrícola en el año anterior) -1)*100	Porcentaje / Anual	Estratégico / Eficiencia	Las condiciones macroeconómicas y ambientales se mantienen estables.	Departamento De Sanidad E Inocuidad (Manual De Normas) NOM075-FIT-1998 http://www.sicafi.g	C	C	C	C	C
Propósito												
Los Productores agrícolas disminuyen incidencia de plagas y enfermedades en sus diversos cultivos en el estado de Nayarit	Promedio de captura de especímenes de plagas en trampa por día	Mide la presencia de especímenes en un área determinada en la que existe una red de trampeo (Promedio anual de MTB.- Mosca Trampa Día). Las plagas y enfermedades en diversos cultivos disminuyen mediante estrategias y acciones establecidas en las normas Oficiales Mexicanas.	Número total de especímenes capturados en trampas en el año/Número de días del año	Promedio / Anual	Estratégico / Eficiencia	Existen condiciones de seguridad y factores ambientales favorables para realizar las acciones de sanidad e inocuidad.	Departamento De Sanidad E Inocuidad (Manual De Normas) NOM075-FIT-1998 http://www.sicafi.g	C	C	C	C	C
Componente												
C1 Campañas fitosanitarias a productores agrícolas del estado de Nayarit realizadas	Porcentaje de hectáreas de cultivos protegidas de plagas	Mide el número de hectáreas protegidas de plagas por las estrategias y acciones encaminadas a la disminución, confinamiento o erradicación de plagas y enfermedades	(Número de hectáreas de cultivos protegidas de plagas /Número de hectáreas de cultivos existentes)*100	Porcentaje / Anual	Gestión / Eficacia	Existen organizaciones de productores con infraestructura y personal suficientes para coadyuvar a implementar las acciones de vigilancia epidemiológica	Departamento De Sanidad E Inocuidad (Manual De Normas) NOM075-FIT-1998 http://www.sicafi.g	C	C	C	C	C
C2 Vigilancia epimediológica para detectar oportunamente plagas de los diversos cultivos que se cosechan en Nayarit realizada	Porcentaje de trampas y parcelas centinelas supervisadas	Mide el porcentaje de trampas y parcelas centinelas que sirven para monitoriar y detectar Plagas y enfermedades de los diversos cultivos que se cosechan en el Estado	(Número de trampas y parcelas centinelas supervisadas/ Número de trampas y parcelas centinelas existentes)*100	Porcentaje / Anual	Gestión / Eficacia	Existen organizaciones de productores con infraestructura y personal suficientes para coadyuvar a implementar las acciones de vigilancia epidemiológica	Departamento De Sanidad E Inocuidad (Manual De Normas) NOM075-FIT-1998 http://www.sicafi.g	C	C	C	C	C
C3 Control de la movilización a través de Puntos de verificación instalados	Promedio de vehículos de carga de trasporte revisados por punto de verificación instalado	Mide el promedio de vehículos de carga que son revisados en Puntos de verificación interna instalados	Número de vehículos de carga de trasporte revisados /Numero de Puntos de verificación instalados	Porcentaje / Anual	Gestión / Eficacia	Las condiciones de seguridad pública y climatológicas son adecuadas para realizar la vigilancia y el control fitozoosanitario	Departamento De Sanidad E Inocuidad (Manual De Normas) NOM075-FIT-1998 http://www.sicafi.g	C	C	C	C	C

Nota: Las metas se definirán hasta la publicación definitiva del Presupuesto de Egresos 2021 en el Periódico Oficial

*Nomenclaturas: 1.- Características del indicador: C = Claro, R = Relevante, E= Económico, M = Monitoreable y A = Adecuado.
2.- Valoración Características del indicador: C = Cumple, CP = Cumple Parcialmente y NC = No Cumple

GOBIERNO DEL ESTADO DE NAYARIT

PRESUPUESTO DE EGRESOS DEL ESTADO DE NAYARIT 2021

PRESUPUESTO BASADO EN RESULTADOS

MATRIZ DE INDICADORES PARA RESULTADOS (MIR)

DEPENDENCIA:	Secretaría de Desarrollo Rural (SEDER)	MIR SEDER

PED 2017-2021 CLAVE FUNCIONAL

O. EST	O. ESP.		FIN	FUN	SF	M	PP	NOMBRE DEL PROGRAMA PRESUPUESTARIO (PP)	PP principal	PP indirecto	Gasto Corriente	Gasto Invers.
			03	02	04	F	114	**Fortalecimiento y Fomento del Desarrollo de Agronegocios y Desarrollo Rural (Sanidad e Inocuidad)**	X		X	X

Nombre de Beneficiarios:

Nivel/Resumen Narrativo	Nombre del Indicador	Definición	Fórmula	Unidad de Medida / Frecuencia	Tipo de Indicador/ Dimensión a medir	Supuestos	Medios de verificación	Características del Indicador*				
C4 Sistema de inocuidad en Unidades de producción agrícola certificadas	Porcentaje de Unidades de producción agrícolas certificadas	Mide el porcentaje de unidades de producción agrícola certificadas para prevenir la contaminación y las enfermedades transmitidas por el consumo de alimentos	(Número de unidades de producción agrícola certificadas/Número de unidades de producción agrícola existentes)*100	Porcentaje / Anual	Gestión / Eficacia	Se cuenta con personal capacitado para dar seguimiento al proceso de certificación de las unidades de producción agrícola	Departamento De Sanidad E Inocuidad (Manual De Normas) NOM075-FIT-1998 http://www.sicafi.g	C	C	C	C	C
Actividades								C	R	E	M	A
C1A1 Aplicación de plaguicidas (Control Químico) en hectáreas del estado de Nayarit	Porcentaje de hectáreas con Acciones de Control Químico	Mide el porcentaje hectáreas con acciones de de control químico realizada de acuerdo al programa del trabajo autorizado en relación a las acciones de control Químico	(Número de Hectáreas con acciones de control químico realizadas/Número de Hectáreas con acciones de control químico programadas)*100	Porcentaje / Trimestral	Gestión / Eficacia	Existen organizaciones de productores con infraestructura y personal suficientes para coadyuvar a implementar las acciones de vigilancia epidemiológica	Departamento De Sanidad E Inocuidad (Manual De Normas) NOM075-FIT-1998 http://www.sicafi.g	C	C	C	C	C
C1A2 Dispersión de insectos benéficos y uso de feromonas (Control Biológico)	Porcentaje de especímenes de Control Biológico realizados	Mide el porcentaje especímenes liberados para control biológico de acuerdo al programa del trabajo autorizado en relación a las acciones realizadas.	(Número de especímenes liberados para control biológico realizados/(Número de especímenes liberados para control biológico programados)*100	Porcentaje / Trimestral	Gestión / Eficacia	Los productores participan en sistemas de reducción de riesgos de contaminantes y buenas prácticas en los productos estratégicos en materia de inocuidad.	Departamento De Sanidad E Inocuidad (Manual De Normas) NOM075-FIT-1998 http://www.sicafi.g	C	C	C	C	C
C1A3 Destrucción de productos agrícolas que representen un riesgo de dispersión de plagas y enfermedades (Control Legal)	Porcentaje de productos destruidos con Control Legal que representan riesgos	Mide el porcentaje de productos agrícolas destruidos por control legal que representen un riesgo de dispersión de plagas y enfermedades en los diversos cultivos del Estado	(Porcentaje de fruta destruida para control legal realizada/Porcentaje de fruta destruida para control legal programada)*100	Porcentaje / Trimestral	Gestión / Eficacia	Existen organizaciones de productores con infraestructura y personal suficientes para coadyuvar a implementar las acciones de vigilancia epidemiológica	DEPARTAMENTO DE SANIDAD E INOCUIDAD (MANUAL DE NORMAS) NOM075-FIT-1998 http://www.sicafi.g	C	C	C	C	C
C2A1 Instalación de Red de Trampeo y muestreo en las parcelas centinelas para detectar plagas de manera oportuna	Porcentaje de Trampeo y Muestreo instaladas en parcelas centinelas	Mide el porcentaje de instalación de trampas y muestreo en parcelas centinelas del Estado de Nayarit que permiten detectar plagas oportunamente.	(Número de trampas y parcelas centinelas instaladas/Número de trampas y parcelas centinelas programadas para instalar)*100	Porcentaje / Trimestral	Gestión / Eficacia	Existen organizaciones de productores con infraestructura y personal suficientes para coadyuvar a implementar las acciones de vigilancia epidemiológica	Coordinación Técnica (Manual De Normas) NOM075-FIT-1998 http://www.sicafi.g	C	C	C	C	C
C3A1 Instalación de puntos de verificación fitosanitarias interna	Porcentaje de puntos de verificación fitosanitarios instalados	Mide el porcentaje de puntos de verificación fitosanitarias instaladas para controlar la movilización de vehículos y con ello prevenir la contaminación y las enfermedades transmitidas por el consumo de alimentos	(Número de vehículos revisados en puntos de verificación sanitaria con productos agrícolas contaminados/Número de vehículos revisados en puntos de verificación sanitaria realizado)*100	Porcentaje / Trimestral	Gestión / Eficacia	Existen organizaciones de productores con infraestructura y personal suficientes para coadyuvar a implementar las acciones de vigilancia epidemiológica	Departamento De Sanidad E Inocuidad (Manual De Normas) NOM075-FIT-1998 http://www.sicafi.g	C	C	C	C	C

Nota: Las metas se definirán hasta la publicación definitiva del Presupuesto de Egresos 2021 en el Periódico Oficial

*Nomenclaturas: 1.- Características del indicador: C = Claro, R = Relevante, E= Económico, M = Monitoreable y A = Adecuado.
2.- Valoración Características del indicador: C = Cumple, CP = Cumple Parcialmente y NC = No Cumple

GOBIERNO DEL ESTADO DE NAYARIT

PRESUPUESTO DE EGRESOS DEL ESTADO DE NAYARIT 2021

PRESUPUESTO BASADO EN RESULTADOS

MATRIZ DE INDICADORES PARA RESULTADOS (MIR)

DEPENDENCIA:	Secretaría de Desarrollo Rural (SEDER)	MIR SEDER

PED 2017-2021 CLAVE FUNCIONAL

O. EST	O. ESP.		FIN	FUN	SF	M	PP	NOMBRE DEL PROGRAMA PRESUPUESTARIO (PP)	PP principal	PP indirecto	Gasto Corriente	Gasto Invers.
			03	02	04	F	114	**Fortalecimiento y Fomento del Desarrollo de Agronegocios y Desarrollo Rural (Sanidad e Inocuidad)**	X		X	X
Nombre de Beneficiarios:												

Nivel/Resumen Narrativo	Nombre del Indicador	Definición	Fórmula	Unidad de Medida / Frecuencia	Tipo de Indicador/ Dimensión a medir	Supuestos	Medios de verificación	Características del indicador*				
C4A1 Supervisión de las Unidades de Producción en proceso de certificación de los sistemas de inocuidad	Porcentaje supervisiones de las Unidades de producción de los sistemas de inocuidad en proceso de certificación	Mide el porcentaje de unidades de producción supervisadas de os sistemas de inocuidad certificadas	(Unidades de producción certificadas/Unidades de producción en proceso de certificación)*100	Porcentaje / Anual	Gestión / Eficacia	Se cuenta con personal capacitado para dar seguimiento al proceso de certificación de las unidades de producción agrícola	Departamento De Sanidad E Inocuidad (Manual De Normas) NOM075-FIT-1998 http://www.sicafi.g	C	C	C	C	C
C4A2 Capacitación de las Unidades de Producción de los sistemas de inocuidad	Unidades de producción de los sistemas de inocuidad capacitadas	Mide el porcentaje de capacitaciones realizadas a las unidades de producción de los sistemas de inocuidad	(Número eventos de capacitación a unidades de producción realizados/Número de Eventos de capacitación a unidades de producción programadas)*100	Porcentaje / Anual	Gestión / Eficacia	Se cuenta con personal competente para brindar servicios de capacitación a las unidades de producción agrícola	Departamento De Sanidad E Inocuidad (Manual De Normas) NOM075-FIT-1998 http://www.sicafi.g	C	C	C	C	C
C4A3 Divulgación en los medios de difusión de las Unidades de Producción de los sistemas de inocuidad	Pocentaje de Medios de difusión entregados (Señaletica, tripticos, manuales, posters, lonas) en el Estado	Mide el porcentaje de ls medios de difusión entregados a los productores agrícolas del Estado de las unidades de producción de los sistemas de inocuidad (Señaletica, tripticos, manuales, posters, lonas)	(Número de medios de difusión de las unidades de producción entregados/Número de medios de difusión de las unidades de producción programados)*100	Porcentaje / Trimestral	Eficacia	Se cuenta con el presupuesto suficiente para solventar económicamente los medios de difusión.	Departamento De Sanidad E Inocuidad (Manual De Normas) NOM075-FIT-1998 http://www.sicafi.g	C	C	C	C	C

Nota: Las metas se definirán hasta la publicación definitiva del Presupuesto de Egresos 2021 en el Peródico Oficial

*Nomenclaturas: 1.- Características del indicador: C = Claro, R = Relevante, E= Económico, M = Monitoreable y A = Adecuado.
2.- Valoración Características del indicador: C = Cumple, CP = Cumple Parcialmente y NC = No Cumple

GOBIERNO DEL ESTADO DE NAYARIT

PRESUPUESTO DE EGRESOS DEL ESTADO DE NAYARIT 2021

PRESUPUESTO BASADO EN RESULTADOS

FICHA TÉCNICA DEL PROGRAMA PRESUPUESTAL

I. VINCULACIÓN PLANEACIÓN-PROGRAMACIÓN-PRESUPUESTACIÓN

Plan Estatal de Desarrollo 2017-2021

Eje rector	Eje(s) estratégico (s)	Programa Sectorial o Especial
Gobierno eficiente y seguridad ciudadana,Productividad y empleo	Reactivación económica, innovación productiva y empleo,Gobierno eficiente, rendición de cuentas y medidas anticorrupción	Programa de Conservación de la Vida Silvestre y Diversificación Productiva en el Sector Rural
	Lineamiento programático	
	Programa de competitividad para el desarrollo y las Exportaciones	

Presupuesto de Egresos 2021

Finalidad funcional del Gasto: **Desarrollo Económico**

Programa Presupuestal

Clave Funcional:	Nombre del PP:	PP principal	PP indirecto	Gasto Corriente	Gasto Invers
03 02 04 F 115	Desarrollo de la Infraestructura Rural	X		X	X

Descripción de la clasificación funcional del PP

Finalidad:	03	Desarrollo Económico
Función:	03 02	Agropecuaria, Silvicultura, Pesca y Caza
Subfunción:	03 02 04	Agroindustria

II. DESCRIPCIÓN GENERAL DEL PROGRAMA PRESUPUESTAL (PP)

Problemática Principal:

El ingreso de los productores agrícolas es bajo en parte por que la Superficie de Riego con Infraestructura es limitada.

Beneficiarios del PP:

Población Potencial:	Población Objetivo:
Productores del sector primario	Productores del Sector Localizados en las Superficies Dominadas en las Unidades de Riego.

Objetivos Estratégicos del PP:

Fin: Contribuir a mantener y/o incrementar la superficie sembrada con riego mediante la construcción, rehabilitación y modernización de la Infraestructura Hidroagrícola en las Unidades de Riego

Propósito: Los productores del sector primario cuentan con superficie de Riego mejorada y ampliada con obras de infraestructura Hidroagrícola en el Estado

III. RESPONSABLES DEL PROGRAMA PRESUPUESTAL (PP)

Dependencia: Secretaría de Desarrollo Rural (SEDER)

Unidad(es) Responsable(s): (SEDER)

0303

GOBIERNO DEL ESTADO DE NAYARIT

PRESUPUESTO DE EGRESOS DEL ESTADO DE NAYARIT 2021

PRESUPUESTO BASADO EN RESULTADOS

MATRIZ DE INDICADORES PARA RESULTADOS (MIR)

DEPENDENCIA:	Secretaría de Desarrollo Rural (SEDER)	MIR SEDER

PED 2017-2021 CLAVE FUNCIONAL

O. EST	O. ESP.		FIN	FUN	SF	M	PP	NOMBRE DEL PROGRAMA PRESUPUESTARIO (PP)	PP principal	PP indirecto	Gasto Corriente	Gasto Invers.
			03	02	04	F	115	**Desarrollo de la Infraestructura Rural**	X		X	X

Nombre de Beneficiarios:

Nivel/Resumen Narrativo	Nombre del Indicador	Definición	Fórmula	Unidad de Medida / Frecuencia	Tipo de Indicador/ Dimensión a medir	Supuestos	Medios de verificación	Características del indicador*				
								C	R	E	M	A
Fin												
Contribuir a mantener y/o incrementar la superficie sembrada con riego mediante la construcción, rehabilitación y modernización de la Infraestructura Hidroagrícola en las Unidades de Riego	Variación porcentual de superficie sembrada con riego	Mide la variación porcentual de superficie sembrada con riego debido al buen uso de la infraestructura por parte de los beneficiarios para incrementar la producción	((Superficie sembrada con riego en el año actual/superficie sembrada con riego en el año anterior)-1)*100	Porcentaje / Anual	Estratégico / Eficacia	Las condiciones de la economía mexicana con respecto a las variables macroeconómicas y meteorológicas se presentan estables.	A.C.U. (Asociación civil de usuarios), CONAGUA (a través del distrito de riego 043), SEDER (a través de la dirección de infraestructura rural, mediante los informes trimestrales) https://www.gob.mx/conagua/acciones-y-programas/programa-de-apoyo-a-la-infraestructura-	CP	CP	CP	CP	CP
Propósito												
Los productores del sector primario cuentan con superficie de Riego mejorada y ampliada con obras de infraestructura Hidroagrícola en el Estado	Porcentaje de superficie de riego con infraestructura moderna, mejorada y ampliada entregada	Mide el porcentaje de superficie de riego mejorada con infraestructura hidroagrícola, que consiste en obras de rehabilitación, ampliación y modernización en base a solicitudes	(Superficie mejorada y ampliada entregada en operación / superficie mejorada y ampliada entregada) *100	Porcentaje / Anual	Estratégico / Eficiencia	Las condiciones de la economía mexicana con respecto a las variables macroeconómicas y meteorológicas se presentan estables.	Dirección de Infraestructura Rural (Informes Trimestrales) https://www.gob.mx/conagua/acciones-y-programas/programa-de-apoyo-a-la-infraestructura-hidroagricola-s218	CP	CP	CP	CP	CP
Componente												
C1 Superficie de Riego con Infraestructura mejorada, ampliada en operación entregada	Porcentaje de superficie de riego con infraestructura mejorada entregada	Mide el porcentaje de superficie de riego mejorada entregada en operación con infraestructura rehabilitada	(Superficie mejorada entregada en operación / superficie mejorada entregada) *100	Porcentaje / Trimestral	Gestión / Eficiencia	Se aprueban los recursos financieros proyectados y las condiciones meterológicas se presentan estables.	A.C.U. (Asociación civil de usuarios), CONAGUA (a través del distrito de riego 043), SEDER (a través de la dirección de infraestructura rural, mediante los informes trimestrales) https://www.gob.mx/conagua/acciones-y-programas/programa-de-apoyo-a-la-infraestructura-	CP	CP	CP	CP	CP

Nota: Las metas se definirán hasta la publicación definitiva del Presupuesto de Egresos 2021 en el Periódico Oficial

*Nomenclaturas: 1.- Características del indicador: C = Claro, R = Relevante, E= Económico, M = Monitoreable y A = Adecuado.
2.- Valoración Características del indicador: C = Cumple, CP = Cumple Parcialmente y NC = No Cumple

7080

GOBIERNO DEL ESTADO DE NAYARIT

PRESUPUESTO DE EGRESOS DEL ESTADO DE NAYARIT 2021

PRESUPUESTO BASADO EN RESULTADOS

MATRIZ DE INDICADORES PARA RESULTADOS (MIR)

DEPENDENCIA:	Secretaría de Desarrollo Rural (SEDER)	MIR SEDER

PED 2017-2021 CLAVE FUNCIONAL

O. EST	O. ESP.		FIN	FUN	SF	M	PP	NOMBRE DEL PROGRAMA PRESUPUESTARIO (PP)	PP principal	PP indirecto	Gasto Corriente	Gasto Invers.
			03	02	04	F	115	**Desarrollo de la Infraestructura Rural**	X		X	X

Nombre de Beneficiarios:

Nivel/Resumen Narrativo	Nombre del Indicador	Definición	Fórmula	Unidad de Medida / Frecuencia	Tipo de Indicador/ Dimensión a medir	Supuestos	Medios de verificación	Características del Indicador*				
C1 Superficie de Riego con Infraestructura ampliada y entregada en operación	Porcentaje de infraestructura ampliada entregada	Mide el porcentaje de superficie de riego mejorada con infraestructura ampliada entregada en operación	(Superficie ampliada entregada en operación/superficie ampliada) *100	Porcentaje / Trimestral	Gestión / Eficiencia	Se aprueban los recursos financieros proyectados y las condiciones meteorológicas se presentan estables.	A.C.U. (Asociación civil de usuarios), CONAGUA (a través del distrito de riego 043), SEDER (a través de la dirección de infraestructura rural, mediante los informes trimestrales)... https://www.gob.mx/conagua/acciones-y-programas/programa-de-apoyo-a-la-infraestructura-	C	P	C	P	C P
C2 Infraestructura mejorada o ampliada entregada por usuarios capacitados operando	Porcentaje de superficies mejoradas y ampliadas operando con técnicas modernas de riego	Mide el porcentaje de superficie de riego mejorada con infraestructura modernizada	(Superficie mejorada y ampliada entregada operando con técnicas modernas de riego / superficie mejorada y ampliada entregada) *100	Porcentaje / Trimestral	Gestión / Eficiencia	Se aprueban los recursos financieros proyectados y las condiciones meterológicas se presentan estables.	A.C.U. (Asociación civil de usuarios), CONAGUA (a través del distrito de riego 043), SEDERMA (a través de la dirección de infraestructura rural, mediante los informes trimestrales)..... https://www.gob.mx/conagua/acciones-y-programas/programa-de-apoyo-a-la-infraestructura-	C	P	C	P	C P
C2 Infraestructura mejorada o ampliada entregada por usuarios capacitados operando	Porcentaje de Productores operando las superficies mejoradas y ampliadas con técnicas modernas de riego	Mide el porcentaje de productores con superficie de riego mejorada operando la infraestructura hidroagrícola moderna entregadas	(Productores operando la superficie mejorada y ampliada entregada con técnicas modernas de riego/productores operando la superficie mejorada y ampliada entregada) *100	Porcentaje / Trimestral	Gestión / Eficiencia	Se aprueban los recursos financieros proyectados y las condiciones meterológicas se presentan estables.	A.C.U. (Asociación civil de usuarios), CONAGUA (a través del distrito de riego 043), SEDER (a través de la dirección de infraestructura rural, mediante los informes trimestrales)..... https://www.gob.mx/conagua/acciones-y-programas/programa-de-apoyo-a-la-infraestructura-	C	P	C	P	C P

Nota: Las metas se definirán hasta la publicación definitiva del Presupuesto de Egresos 2021 en el Peródico Oficial

*Nomenclaturas: 1.- Características del indicador: C = Claro, R = Relevante, E= Económico, M = Monitoreable y A = Adecuado.
2.- Valoración Características del indicador: C = Cumple, CP = Cumple Parcialmente y NC = No Cumple

GOBIERNO DEL ESTADO DE NAYARIT

PRESUPUESTO DE EGRESOS DEL ESTADO DE NAYARIT 2021

PRESUPUESTO BASADO EN RESULTADOS

MATRIZ DE INDICADORES PARA RESULTADOS (MIR)

0090

DEPENDENCIA:	Secretaría de Desarrollo Rural (SEDER)	MIR SEDER

PED 2017-2021 CLAVE FUNCIONAL

O. EST	O. ESP.		FIN	FUN	SF	M	PP	NOMBRE DEL PROGRAMA PRESUPUESTARIO (PP)	PP principal	PP indirecto	Gasto Corriente	Gasto Invers.
			03	02	04	F	115	**Desarrollo de la Infraestructura Rural**	X		X	X
Nombre de Beneficiarios:												

Nivel/Resumen Narrativo	Nombre del Indicador	Definición	Fórmula	Unidad de Medida / Frecuencia	Tipo de Indicador/ Dimensión a medir	Supuestos	Medios de verificación	Características del indicador*				
C3 Productores Capacitados en Técnicas Modernas de Riego para su implementación	Porcentaje de productores capacitados para implementar técnicas de modernas de riego	Mide el porcentaje de productores que reciben los cursos de capacitación para el Aprovechamiento de Técnicas Modernas de Riego.	(Número de productores que recibieron cursos de capacitación/ Número de productores inscritos a los cursos de capacitación)* 100	Porcentaje / Trimestral	Gestión / Eficacia	Se aprueban los recursos financieros proyectados y asisten a los cursos de capacitación los productores	A.C.U .(Asociacion Civil de Usuarios), CONAGUA (a traves del Distrito de Riego 043), SEDER (a traves de la Direccion de Desarrollo Rural e Infraestrucura), mediante informes trimestrales... https://www.gob.mx/conagua/acciones-y-programas/programa-de-apoyo-a-la-infraestructura-	C	C	C	C	C
Actividades								C	R	E	M	A
C1A1 Elaboración de convocatorias para apoyar a productores en la entrega de superficie de riego mejorada con infraestructura rehabilitada	Porcentaje de productores beneficiados con el programa de apoyo para la entrega de superficie de riego mejorada con infraestructura rehabilitada	Mide el porcentaje del productores que se benefician con el programa de apoyo para la entrega de superficie de riego mejorada con infraestructura rehabilitada	(Total de productores beneficiados con el programa de entrega de superficie de riego mejorada con infraestructura rehabilitada/ Total de productores beneficiados que solicitaron el programa de entrega de superficie de riego mejorada con infraestructura rehabilitada)*100	Porcentaje / Trimestral	Gestión / Eficacia	Se aprueban los recursos financieros proyectados y las condiciones meteorológicas se presentan estables.	Dirección de Desarrollo Rural e Infraestructura..A.C .U .(Asociación Civil de Usuarios), CONAGUA (a traves del Distrito de Riego 043), SEDER (a través de la Dirección de Desarrollo Rural e Infraestructura), mediante informes trimestrales. https://www.gob.mx/conagua/acciones-y-programas/programa-de-apoyo-a-la-infraestructura-hidroagricola-s224	C	C	C	C	C
C1A2 Realización de un registro de control de la ejecución y calidad de los proyectos realizados para la correcta aplicación de los recursos	Porcentaje de proyectos ejecutados para la correcta aplicación de los recursos.	Mide el porcentaje del número de proyectos realizados con calidad par la correcta aplicación de los recursos	(Número de proyectos ejecutados satisfactoriamente /número de proyectos programados)*100	Porcentaje / Trimestral	Gestión / Eficacia	Se aprueban los recursos financieros proyectados	A.C.U .(Asociación Civil de Usuarios), CONAGUA (a través del Distrito de Riego 043), SEDER (a través de la Dirección de Desarrollo Rural e Infraestructura), mediante informes trimestrales. https://www.gob.mx/conagua/acciones-y-programas/progra	C	C	C	C	C

Nota: Las metas se definirán hasta la publicación definitiva del Presupuesto de Egresos 2021 en el Periódico Oficial

*Nomenclaturas: 1.- Características del indicador: C = Claro, R = Relevante, E= Económico, M = Monitoreable y A = Adecuado.
2.- Valoración Características del indicador: C = Cumple, CP = Cumple Parcialmente y NC = No Cumple

GOBIERNO DEL ESTADO DE NAYARIT

PRESUPUESTO DE EGRESOS DEL ESTADO DE NAYARIT 2021

PRESUPUESTO BASADO EN RESULTADOS

MATRIZ DE INDICADORES PARA RESULTADOS (MIR)

DEPENDENCIA:	Secretaría de Desarrollo Rural (SEDER)	MIR SEDER

PED 2017-2021 CLAVE FUNCIONAL

O. EST	O. ESP.		FIN	FUN	SF	M	PP	NOMBRE DEL PROGRAMA PRESUPUESTARIO (PP)	PP principal	PP indirecto	Gasto Corriente	Gasto Invers.
			03	02	04	F	115	**Desarrollo de la Infraestructura Rural**	X		X	X

Nombre de Beneficiarios:

Nivel/Resumen Narrativo	Nombre del Indicador	Definición	Fórmula	Unidad de Medida / Frecuencia	Tipo de Indicador/ Dimensión a medir	Supuestos	Medios de verificación	Características del Indicador*				
							ma-de-apoyo-a-la-infraestructura-hidroagricola-s225					
C2A1 Elaboración de evaluaciones productivas del uso de las superficies dotadas con Infraestructura mejorada, ampliada y entregada	Porcentaje de evaluaciones elaboradas del uso de superficie con Infraestructura mejorada, ampliada y entregada	Mide el porcentaje del número de Evaluaciones realizadas al Programa para saber su eficiencia de acuerdo a Reglas y Manuales de Operación.	(Número de evaluaciones realizadas/Número de evaluaciones programadas)*100	Porcentaje Trimestral	Gestión Eficacia	Las metas programadas se cumplirán dependiendo de que sea aprobado el total de los recursos convenidos.	A.C.U .(Asociacion Civil de Usuarios), CONAGUA (a traves del Distrito de Riego 043), SEDER (a traves de la Direccion de Desarrollo Rural e Infraestrucura), mediante informes trimestrales. https://www.gob.mx/conagua/acciones-y-programas/programa-de-apoyo-a-la-infraestructura-	C	C	C	C	C
C3A1 Elaboración de evaluaciones productivas a productores del uso de las superficies dotadas con Infraestructura mejorada, ampliada y entregada	Porcentaje de evaluaciones elaboradas del uso de superficie con Infraestructura mejorada, ampliada y entregada	Mide el porcentaje del número de Evaluaciones realizadas al Programa para saber su eficiencia de acuerdo a Reglas y Manuales de Operación.	(Número de evaluaciones realizadas/Número de evaluaciones programadas)*100	Porcentaje Trimestral	Gestión Eficacia	Se aprueban los recursos financieros proyectados y las condiciones meteorológicas se presentan estables.	SEDER. A.C.U .(Asociacion Civil de Usuarios), CONAGUA (a traves del Distrito de Riego 043), SEDER (a traves de la Direccion de Desarrollo Rural e Infraestrucura), mediante informes trimestrales. https://www.gob.mx/conagua/acciones-y-programas/programa-de-apoyo-a-la-infraestructura-	C	C	C	C	C

Nota: Las metas se definirán hasta la publicación definitiva del Presupuesto de Egresos 2021 en el Peródico Oficial

*Nomenclaturas: 1.- Características del indicador: C = Claro, R = Relevante, E= Económico, M = Monitoreable y A = Adecuado.
2.- Valoración Características del indicador: C = Cumple, CP = Cumple Parcialmente y NC = No Cumple

0507

15 INSTITUTO DE CAPACITACIÓN PARA EL TRABAJO DEL ESTADO DE NAYARIT (ICATEN)

GOBIERNO DEL ESTADO DE NAYARIT

PRESUPUESTO DE EGRESOS DEL ESTADO DE NAYARIT 2021

PRESUPUESTO BASADO EN RESULTADOS

FICHA TÉCNICA DEL PROGRAMA PRESUPUESTAL

I. VINCULACIÓN PLANEACIÓN-PROGRAMACIÓN-PRESUPUESTACIÓN

Plan Estatal de Desarrollo 2017-2021

Eje rector	Eje(s) estratégico (s)	Programa Sectorial o Especial
Productividad y empleo	Reactivación económica, innovación productiva y empleo	Programa de Promoción Económica, Productividad y Empleo

	Lineamiento programático
	Programa de fortalecimiento a la economía de inclusión

Presupuesto de Egresos 2021

Finalidad funcional del Gasto:	Desarrollo Económico

Programa Presupuestal

Clave Funcional:	Nombre del PP:	PP principal	PP indirecto	Gasto Corriente	Gasto Invers.
03 01 02 F 109	Vinculación Laboral, Capacitación y Fortalecimiento al Autoempleo (ICATEN)	X		X	X

Descripción de la clasificación funcional del PP

Finalidad:	03	Desarrollo Económico
Función:	03 01	Asuntos Económicos, Comerciales y Laborales en General
Subfunción:	03 01 02	Asuntos Laborales en General

II. DESCRIPCIÓN GENERAL DEL PROGRAMA PRESUPUESTAL (PP)

Problemática Principal:

Limitada capacitación para el trabajo de la población estatal igual o mayor a 15 años que desean mejorar sus condiciones laborales de acuerdo a su situación de desempleo, autoempleo o empleo

Beneficiarios del PP:

Población Potencial:	Población Objetivo:
Población estatal igual o mayor de 15 años	Población estatal igual o mayor de 15 años que desea mejorar sus condiciones laborales

Objetivos Estratégicos del PP:

Fin	Cobertura de Capacitación para el Trabajo de Nayarit Incrementada
Propósito	Fortalecimiento de la Capacitación Para el Trabajo

III. RESPONSABLES DEL PROGRAMA PRESUPUESTAL (PP)

Dependencia:	INSTITUTO DE CAPACITACIÓN PARA EL TRABAJO DEL ESTADO DE NAYARIT (ICATEN)
Unidad(es) Responsable(s):	(ICATEN)

GOBIERNO DEL ESTADO DE NAYARIT

PRESUPUESTO DE EGRESOS DEL ESTADO DE NAYARIT 2021

PRESUPUESTO BASADO EN RESULTADOS

MATRIZ DE INDICADORES PARA RESULTADOS (MIR)

0810

DEPENDENCIA:	INSTITUTO DE CAPACITACIÓN PARA EL TRABAJO DEL ESTADO DE NAYARIT (ICATEN)	MIR ICATEN

PED 2017-2021 CLAVE FUNCIONAL

O. EST	O. ESP.		FIN	FUN	SF	M	PP	NOMBRE DEL PROGRAMA PRESUPUESTARIO (PP)	PP principal	PP indirecto	Gasto Corriente	Gasto Invers.
			03	01	02	F	109	**Vinculación Laboral, Capacitación y Fortalecimiento al Autoempleo (ICATEN)**	X		X	X
Nombre de Beneficiarios:												

Nivel/Resumen Narrativo	Nombre del Indicador	Definición	Fórmula	Unidad de Medida / Frecuencia	Tipo de Indicador/ Dimensión a medir	Supuestos	Medios de verificación	Características del indicador*				
								C	R	E	M	A
Fin												
Cobertura de Capacitación para el Trabajo de Nayarit Incrementada	Variación porcentual de población atendida del año actual con respecto al año anterior	Mide la ampliación a la cobertura	((Población Atendida en el Año Actual/ Población Atendida en el Año Anterior)-1) * 100	Porcentaje Anual	Estratégico Eficacia	Se presenta un recorte considerable al presupuesto asignado por la federación y estado.	Reporte de estadística que se envía a la DGCFT	C	C	C	C	C
Propósito												
Fortalecimiento de la Capacitación Para el Trabajo	Porcentaje de deserción	Mide la estadística de deserción entre la matrícula inicial de cada curso, entre los que salen en cada curso	((Estudiantes Acreditados al final del Curso/Matrícula al Inicio del Curso)-1) * 100	Porcentaje Semestral	Estratégico Eficiencia	La población objetivo considere la capacitación como baja prioridad.	Reporte generado de la dirección de planeación y evaluación..	C	C	C	C	C
Componente												
C1 Incremento de los Espacios para atender la demanda de los diferentes sectores	Porcentaje de espacios operativos para atender la demanda de los diferentes sectores	Mide las unidades de capacitación en espacios operativos funcionando en condiciones mínimas de operación existentes, entre las requeridas	(Espacios Operativos Existentes/Espacios Operativos Necesarios) * 100	Porcentaje Anual	Gestión Eficacia	Propuesta de convenio con la federación para gestionar el recurso correspondiente para la creación de una nueva unidad de capacitación. Apertura de convocatorias por parte de la federación a través de la Secretaria de Educación Media Superior para la participación en los fondos concursables de inversión.	Reporte generado de la dirección de planeación y evaluación	C	C	C	C	C
C2 Mejoramiento de las Condiciones de la Infraestructura para el Desarrollo de Actividades Académicas	Porcentaje de equipamiento funcional en condiciones de operación de la infraestructura para el desarrollo de actividades académicas	Mide el equipamiento de la infraestructura para el desarrollo de actividades académicas funcionando en condiciones mínimas de operación	(Equipamiento funcional en Condiciones de Operación Existente/ Equipamiento Necesario) * 100	Porcentaje Anual	Gestión Eficacia	Propuesta de convenio con la federación para gestionar el recurso correspondiente para la creación de una nueva unidad de capacitación. Apertura de convocatorias por parte de la federación a través de la Secretaria de Educación Media Superior para la participación en los fondos concursables de inversión.	Reporte generado de la dirección de planeación y evaluación	C	C	C	C	C
C3 Mayor Integración Entre Oferta y Demanda de Capacitación	Porcentaje de convenios logrados	Mide la vinculación y convenios con el sector público y privado, cuantos se logran y si se incrementan o reducen en cada ejercicio fiscal	(Número de convenios de Capacitación Efectuados/Números de convenios identificados posibles a realizar) * 100	Porcentaje Anual	Gestión Eficacia	Implementación de estrategias, convenios a empresas y/o instituciones a quienes se ofrecen capacitación.	Meta establecida por área de vinculación y la dirección general, en conjunto con la parte jurídica del	C	C	C	C	C
Actividades												

Nota: Las metas se definirán hasta la publicación definitiva del Presupuesto de Egresos 2021 en el Periódico Oficial

*Nomenclaturas: 1.- Características del indicador: C = Claro, R = Relevante, E= Económico, M = Monitoreable y A = Adecuado.
2.- Valoración Características del indicador: C = Cumple, CP = Cumple Parcialmente y NC = No Cumple

GOBIERNO DEL ESTADO DE NAYARIT

PRESUPUESTO DE EGRESOS DEL ESTADO DE NAYARIT 2021

PRESUPUESTO BASADO EN RESULTADOS

MATRIZ DE INDICADORES PARA RESULTADOS (MIR)

DEPENDENCIA:	INSTITUTO DE CAPACITACIÓN PARA EL TRABAJO DEL ESTADO DE NAYARIT (ICATEN)	MIR ICATEN

PED 2017-2021 CLAVE FUNCIONAL

O. EST	O. ESP.		FIN	FUN	SF	M	PP	NOMBRE DEL PROGRAMA PRESUPUESTARIO (PP)	PP principal	PP indirecto	Gasto Corriente	Gasto Invers.
			03	01	02	F	109	**Vinculación Laboral, Capacitación y Fortalecimiento al Autoempleo (ICATEN)**	X		X	X

Nombre de Beneficiarios:

Nivel/Resumen Narrativo	Nombre del Indicador	Definición	Fórmula	Unidad de Medida / Frecuencia		Tipo de Indicador/ Dimensión a medir	Supuestos	Medios de verificación	Características del Indicador*				
C1A1.- Gestión de recurso federal y estatal para conversiones y nuevas creaciones de planteles en el estado de Nayarit.	Porcentaje de gestiones realizadas ante las instancia federales y estatales para conversiones y nuevas creaciones de planteles en el estado de Nayarit.	Mide el porcentaje de las gestiones realizadas ante las diversas instancias, para obtener las condiciones necesarias para la creación y/o conversión de espacios de capacitación	(Total de gestiones realizadas ante las instancia federales y estatales/Total de gestiones programadas ante las instancia federales y estatales)*100	Porcentaje	Trimestral	Gestión / Eficacia	Asignación de recursos en el presupuesto para que existan las condiciones necesarias para realizar las gestiones. Interés de la instancia en la que se realizara la gestión.	Oficios de solicitudes, oficios de visita y/o comisión de las Direcciones de Planeación, Vinculación y direccion General	C	C	C	C	C
C2A1.- Gestión de recurso federal y estatal para la actualización de equipamientos de calidad.	Porcentaje de gestiones realizadas ante las instancias federales y estatales para actualizar el equipamiento y dar un mejo desarrollo de las actividades académicas	Mide el porcentaje de las gestiones realizadas ante las diversas instancias, para obtener los recursos y/o condiciones necesarias, para contar con el equipamiento requerido para la capacitación.	(Total de gestiones realizadas ante instancias federales y estatales/Total de gestiones programadas ante instancias federales y estatales programadas)*100	Porcentaje	Trimestral	Gestión / Eficacia	Asignación de recursos en el presupuesto para que existan las condiciones necesarias para realizar las gestiones. Interes de la instancia en la que se realizara la gestión.	Oficios de solicitudes, oficios de visita y/o comision de las Direcciones de Planeación, Vinculación y direccion General	C	C	C	C	C
C2A2.-Realización de supervisiones para el mantenimiento preventivo y correctivo a las aulas y a los equipamientos existentes.	Porcentaje de supervisiones realizadas para el mantenimiento de las aulas y de los equipamientos existentes	Mide el porcentaje de supervisiones para realizar mantenimientos preventivos que se realizan a los equipamientos existentes para que se encuentren en condiciones optimas de funcionamiento para ofrecer capacitación.	(Total de supervisiones realizadas/Total de supervisiones programadas)*100	Porcentaje	Trimestral	Gestión / Eficacia	Asignación de recursos en el presupuesto para que existan las condiciones necesarias para realizar las visitas de supervisión, asi como de los mntenimientos preventivos y/o correctivos necesarios	Biacora de mantenimiento, oficios de trabajo u oficios de comisión de la dirección de Planeación y evaluación del	C	C	C	C	C
C3A1.-Realización de gestiones para vincular por medio de convenios al instituto con instituciones públicas, privadas, particulares ofreciendo futuros servicios en materia de capacitación	Porcentaje de gestiones para efectuar convenios de capacitación con instituciones publicas, privadas, particulares para capacitación realizados	Mide el porcentaje de las visitas, acciones y gestiones realizadas con la finalidad de concretar un convenio de colaboración en materia de capacitación con los diversos sectores.	(Total de gestiones realizadas/Total de gestiones programadas)*100	Porcentaje	Trimestral	Gestión / Eficacia	Interés y aceptación de los sectores públicos y privados para que el Insituto sea el ente capacitador y certiicador, en las áreas requeridas.	Oficios de visitas, reportes internos del área de Vinculación y área jurídica de ladirección General	C	C	C	C	C

Nota: Las metas se definirán hasta la publicación definitiva del Presupuesto de Egresos 2021 en el Peródico Oficial

*Nomenclaturas: 1.- Características del indicador: C = Claro, R = Relevante, E= Económico, M = Monitoreable y A = Adecuado.
2.- Valoración Características del indicador: C = Cumple, CP = Cumple Parcialmente y NC = No Cumple

0811

16 SECRETARÍA DE INFRAESTRUCTURA (SI)

GOBIERNO DEL ESTADO DE NAYARIT

PRESUPUESTO DE EGRESOS DEL ESTADO DE NAYARIT 2021

PRESUPUESTO BASADO EN RESULTADOS

FICHA TÉCNICA DEL PROGRAMA PRESUPUESTAL

I. VINCULACIÓN PLANEACIÓN-PROGRAMACIÓN-PRESUPUESTACIÓN

Plan Estatal de Desarrollo 2017-2021

Eje rector	Eje(s) estratégico (s)	Programa Sectorial o Especial
Gobierno eficiente y seguridad ciudadana,Gestión social integral,Gestión sustentable para el territorio	Seguridad ciudadana y prevención social del delito,Promoción de la equidad, la cohesión social y cultural,Infraestructura para el desarrollo sustentable, Incluyente y equitativo	Programa de Infraestructura para el Desarrollo

Lineamiento programático
Programa de infraestructura social para el desarrollo

Presupuesto de Egresos 2021

Finalidad funcional del Gasto:	Desarrollo Social

Programa Presupuestal

Clave Funcional:	Nombre del PP:	PP principal	PP indirecto	Gasto Corriente	Gasto Invers.
02 02 01 B 057	Infraestructura para la Movilidad Urbana y Vial	X		X	X

Descripción de la clasificación funcional del PP

Finalidad:	02	Desarrollo Social
Función:	02 02	Vivienda y Servicios a la Comunidad
Subfunción:	02 02 01	Urbanización

II. DESCRIPCIÓN GENERAL DEL PROGRAMA PRESUPUESTAL (PP)

Problemática Principal:

Infraestructura urbana y vial en mal estado dificulta la movilidad de los usuarios que se trasladan en sus vehículos en las localidades del estado de Nayarit

Beneficiarios del PP:

Población Potencial:	Población Objetivo:
Población en General	Usuarios de la infraestructura urbana y vial del estado

Objetivos Estratégicos del PP:

Fin: Contribuir a mejorar la infraestructura urbana y vial en el Estado de Nayarit

Propósito: P.-Los usuarios cuentan con mayor infraestructura Urbana y Vial en condiciones adecuadas en el estado

III. RESPONSABLES DEL PROGRAMA PRESUPUESTAL (PP)

Dependencia: Secretaría de Infraestructura (SI)

Unidad(es) Responsable(s): (SI)

0813

GOBIERNO DEL ESTADO DE NAYARIT

PRESUPUESTO DE EGRESOS DEL ESTADO DE NAYARIT 2021

PRESUPUESTO BASADO EN RESULTADOS

MATRIZ DE INDICADORES PARA RESULTADOS (MIR)

DEPENDENCIA:	Secretaría de Infraestructura (SI)	MIR SI

PED 2017-2021 CLAVE FUNCIONAL

O. EST	O. ESP.		FIN	FUN	SF	M	PP	NOMBRE DEL PROGRAMA PRESUPUESTARIO (PP)	PP principal	PP indirecto	Gasto Corriente	Gasto Invers.
			02	02	01	B	057	**Infraestructura para la Movilidad Urbana y Vial**	X		X	X

Nombre de Beneficiarios:

Nivel/Resumen Narrativo	Nombre del Indicador	Definición	Fórmula	Unidad de Medida / Frecuencia	Tipo de Indicador/ Dimensión a medir	Supuestos	Medios de verificación	Características del indicador*				
								C	R	E	M	A
Fin												
Contribuir a mejorar la infraestructura urbana y vial en el Estado de Nayarit	Porcentaje de población beneficiada, de localidades mayores a 2500 habitantes, con obras de infraestructura urbana y vial	Mide el porcentaje de población beneficiada, de localidades mayores a 2500 habitantes, con obras de infraestructura urbana y vial-	(Población beneficiada, de localidades mayores a 2500 habitantes, con obras de infraestructura urbana y vial/ Población total de localidades mayores a 2500 habitantes en el Estado) * 100	Porcentaje / Anual	Estratégico / Eficiencia	Se cuenta con los recursos necesarios en tiempo y forma.	Archivo interno de la Dirección General de Infraestructura Urbana y vial (D.G.I.U.V).	C	C	C	C	C
Propósito								C	R	E	M	A
P.-Los usuarios cuentan con mayor infraestructura Urbana y Vial en condiciones adecuadas en el estado	Variación porcentual de Kilómetros Construidos y Rehabilitados	Compara los kilómetros de infraestructura vial construida y rehabilitada en el año actual en relación a un año anterior inicial, a través de una variación porcentual.	((Total de kilómetros construidos y rehabilitados del año actual/ total de kilómetros construidos y rehabilitados del año anterior)-1)* 100	Variación Porcentual / Anual	Estratégico / Eficiencia	Se cuenta con los recursos necesarios en tiempo y forma.	Archivo interno de la Dirección General de Infraestructura Urbana y vial (D.G.I.U.V).	C	C	C	C	C
Componente								C	R	E	M	A
C1.-Demanda de obras para la atención infraestructura urbana y vial adecuada y oportunamente atendida	Porcentaje de obras de infraestructura urbana y viala tendidas solicitadas	Mide el grado de atención adecuada y oportuna de la demanda de obras para la atención de obras de infraestructura urbana y vial	(Obras atendidas solicitadas / solicitudes de obra)* 100	Variación Porcentual / Anual	Estratégico / Eficiencia	Se cuenta con los recursos necesarios en tiempo y forma. Integración de proyectos y presupuestos de obra en oportunidad, así como su validación por entidad facultada y la aprobación respectiva-	Archivo interno de la Dirección General de Infraestructura Urbana y vial. Solicitudes de aprobación, de validación y de integración de expedientes sin respuesta.	C	C	C	C	C
C2 Calles con con vida útil incrementada	Variación porcentual de kilómetros de vialidades urbanas construidas con asfalto	Mide la variación porcentual de kilómetros de vialidades urbanas construidas con asfalto	((kilómetros de vialidades urbanas construidas con asfalto en el año actual/kilómetros de vialidades urbanas construidas con asfalto en el año anterior)-1) * 100	Porcentaje / Anual	Gestión / Eficiencia	Se cuenta con los recursos necesarios en tiempo y forma.	Archivo interno de la Dirección General de Infraestructura Urbana y vial (D.G.I.U.V).	C	C	C	C	C
C2.-Calles con con vida útil incrementada	Variación porcentual de kilómetros de vialidades urbanas construidas con concreto hidráulico	Mide los kilómetros de validad urbanas construidas con concreto hidráulico para aumentar la vida útil de las calles.	((kilómetros de vialidades urbanas construidas con concreto hidráulico en el año actual / kilómetros de vialidades urbanas construidas con concreto hidráulico en el año anterior)-1) * 100	Porcentaje / Anual	Estratégico / Eficiencia	Se cuenta con los recursos necesarios en tiempo y forma.	Archivo interno de la Dirección General de Infraestructura Urbana y vial (D.G.I.U.V).	C	C	C	C	C
C3.- Metros cuadrados de calles en mal estado Rehabilitados	Variación porcentual de rehabilitación de calles (con reencarpetamiento).	Compara la variación porcentual de los metros cuadrados de calles en mal estado rehabilitados en el año actual en relación a un año anterior inicial.	((M2 rehabilitados del año actual / M2 rehabilitados del año anterior)-1)*100	Variación Porcentual / Anual	Gestión / Eficacia	Se cuenta con los recursos necesarios en tiempo y forma.	Archivo interno de la Dirección General de Infraestructura Urbana y vial (D.G.I.U.V).	C	C	C	C	C

Nota: Las metas se definirán hasta la publicación definitiva del Presupuesto de Egresos 2021 en el Peródico Oficial

*Nomenclaturas: 1.- Características del indicador: C = Claro, R = Relevante, E= Económico, M = Monitoreable y A = Adecuado.
2.- Valoración Características del indicador: C = Cumple, CP = Cumple Parcialmente y NC = No Cumple

GOBIERNO DEL ESTADO DE NAYARIT

PRESUPUESTO DE EGRESOS DEL ESTADO DE NAYARIT 2021

PRESUPUESTO BASADO EN RESULTADOS

MATRIZ DE INDICADORES PARA RESULTADOS (MIR)

DEPENDENCIA:	Secretaría de Infraestructura (SI)	MIR SI

PED 2017-2021 CLAVE FUNCIONAL

O. EST	O. ESP.		FIN	FUN	SF	M	PP	NOMBRE DEL PROGRAMA PRESUPUESTARIO (PP)	PP principal	PP indirecto	Gasto Corriente	Gasto Invers.
			02	02	01	B	057	Infraestructura para la Movilidad Urbana y Vial	X		X	X

Nombre de Beneficiarios:

Nivel/Resumen Narrativo	Nombre del Indicador	Definición	Fórmula	Unidad de Medida / Frecuencia	Tipo de Indicador/ Dimensión a medir	Supuestos	Medios de verificación	Características del Indicador*				
								C	R	E	M	A
C4.- Mantenimiento a vialidades urbanas realizado	Variación porcentual de mantenimiento de calles (con bacheo).	Mide en metros cuadrados el mantenimiento otorgado a las vialidades urbanas, comparado con el año inmediato anterior	((M2 con mantenimiento del año actual/ M2 con mantenimiento del año anterior)-1)* 100	Variación Porcentual / Anual	Gestión / Eficacia	Integración de proyectos y presupuestos de obra con oportunidad obtenida, así como su validación por entidad facultada y la aprobación respectiva	Archivo interno de la Dirección General de Infraestructura Urbana y vial (D.G.I.U.V). Solicitudes de aprobación, de validación y de integración de expedientes sin	C	C	C	C	C
Actividades												
A1.-Aplicación oportuna del programa de mantenimiento de calles y avenidas	Porcentaje de Ejecución del Programa de Mantenimiento de Calles y Avenidas	Mide el porcentaje de los metros cuadrados de calles y avenidas atendidas con mantenimiento contra el total de metros cuadrados de calles y avenidas en listadas en el programa de mantenimiento anual	(Metros cuadrados de calles y avenidas atendidas con mantenimiento / Total de metros cuadrados de calles y avenidas en listadas en el programa de mantenimiento anual) * 100	Porcentaje / Trimestral	Gestión / Eficacia	Se cuenta con los recursos necesarios en tiempo y forma	Archivo interno de la Dirección General de Infraestructura Urbana y vial (D.G.I.U.V).	C	C	C	C	C
A2 Integración oportuna de expedientes técnicos de obra para su aprobación	Porcentaje de Expedientes Técnicos Integrados.	Mide el porcentaje de Expedientes Técnicos Integrados por la DGIUV	(Número de Expedientes Técnicos Integrados elaborados / Número de Expedientes Técnicos Integrados programados para su elaboración) * 100	Porcentaje / Trimestral	Gestión / Eficacia	Se cuenta con los recursos necesarios en tiempo y forma	Archivo interno de la Dirección General de Infraestructura Urbana y vial (D.G.I.U.V).	C	C	C	C	C
A3.- Realización de visitas de supervision de obra en campo.	Porcentaje de visitas de supervision de obra en campo realizadas.	Mide el grado de supervisiones periodicas realizadas en obras de infraestructura urbana y vial, en relación a las supervisiones programadas.	(Número de visitas de supervision de obra en campo realizadas / Número de visitas de supervision de obra en campo programadas)* 100	Porcentaje / Trimestral	Gestión / Eficacia	Se cuenta con los recursos necesarios en tiempo y forma.	Archivo interno de la Dirección General de Infraestructura Urbana y vial (D.G.I.U.V).	C	C	C	C	C
A4 Validación de proyectos ejecutivos para obras de infraestructura urbana y vial que cumplen con las normas de calidad.	Porcentaje de proyectos ejecutivos de obra validados.	Mide el porcentaje de proyectos ejecutivos para obras de infraestructura urbana y vial que cumplen con las normas de calidad.	(Número de proyectos ejecutivos de obra validados/Número de proyectos ejecutivos de obra progamados a quedar validados)*100	Porcentaje / Trimestral	Gestión / Eficacia	Se dispone de los recursos en tiempo y forma.	Archivo interno de la Dirección General de Infraestructura Urbana y Vial (area de proyectos).	C	C	C	C	C
A5 Terminación de obras de infraestructura urbana y vial entregadas en tiempo y forma.	Porcentaje de obras de infraestructura urbana y vial entregadas en tiempo y forma.	Mide el porcentaje de obras de infraestructura urbana y vial entregadas en tiempo y forma.	(Número de obras contratadas y por administración terminadas en tiempo y forma en el ejercicio fiscal correspondiente/ Número de obras contratadas y por administración comprometidas para su terminación en el ejercicio fiscal correspondiente)*100	Porcentaje / Trimestral	Gestión / Eficacia	Se cuenta con el recurso suficiente en tiempo y forma.	Archivo interno de la Dirección General de Infraestructura Urbana y Vial	C	C	C	C	C

Nota: Las metas se definirán hasta la publicación definitiva del Presupuesto de Egresos 2021 en el Periódico Oficial

*Nomenclaturas: 1.- Características del indicador: C = Claro, R = Relevante, E= Económico, M = Monitoreable y A = Adecuado.
2.- Valoración Características del indicador: C = Cumple, CP = Cumple Parcialmente y NC = No Cumple

GOBIERNO DEL ESTADO DE NAYARIT

PRESUPUESTO DE EGRESOS DEL ESTADO DE NAYARIT 2021

PRESUPUESTO BASADO EN RESULTADOS

FICHA TÉCNICA DEL PROGRAMA PRESUPUESTAL

I. VINCULACIÓN PLANEACIÓN-PROGRAMACIÓN-PRESUPUESTACIÓN

Plan Estatal de Desarrollo 2017-2021

Eje rector	Eje(s) estratégico (s)	Programa Sectorial o Especial
Gobierno eficiente y seguridad ciudadana,Gestión social integral,Gestión sustentable para el territorio	Seguridad ciudadana y prevención social del delito,Promoción de la equidad, la cohesión social y cultural,Infraestructura para el desarrollo sustentable, Incluyente y equitativo	Programa de Infraestructura para el Desarrollo

Lineamiento programático	
	Programa de infraestructura social para el desarrollo

Presupuesto de Egresos 2021

Finalidad funcional del Gasto:	Gobierno

Programa Presupuestal

Clave Funcional:	Nombre del PP:	PP principal	PP indirecto	Gasto Corriente	Gasto Invers.
01 03 03 B 017	Cuidado y Preservación de Edificios Públicos	X		X	X

Descripción de la clasificación funcional del PP

Finalidad:	01	Gobierno
Función:	01 03	Coordinación de la Política de Gobierno
Subfunción:	01 03 03	Preservación y Cuidado del Patrimonio Público

II. DESCRIPCIÓN GENERAL DEL PROGRAMA PRESUPUESTAL (PP)

Problemática Principal:

La existencia de una limitada y deteriorada obra de infraestructura y espacios públicos para sus usuarios del Estado.

Beneficiarios del PP:

Población Potencial:	Población Objetivo:
Sociedad en general	Población usuaria de los espacios públicos

Objetivos Estratégicos del PP:

Fin	Contribuir a la preservación y desarrollo de las familias nayaritas y al desarrollo económico y social de la entidad a través del beneficio en la población por el mejoramiento de edificios y espacios públicos de los diferentes sectores
Fin	Contribuir a la preservación y desarrollo de las familias nayaritas y al desarrollo económico y social de la entidad a través del beneficio en la población por el mejoramiento de edificios y espacios públicos de los diferentes sectores
Propósito	Población usuaria cuenta con Edificios y espacios públicos en óptimas condiciones de funcionamiento incrementados de los diferentes sectores, para ofrecer mejores servicios públicos en el estado

III. RESPONSABLES DEL PROGRAMA PRESUPUESTAL (PP)

Dependencia:	Secretaría de Infraestructura (SI)
Unidad(es) Responsable(s):	(SI)

0316

GOBIERNO DEL ESTADO DE NAYARIT

PRESUPUESTO DE EGRESOS DEL ESTADO DE NAYARIT 2021

PRESUPUESTO BASADO EN RESULTADOS

MATRIZ DE INDICADORES PARA RESULTADOS (MIR)

0817

DEPENDENCIA:	Secretaría de Infraestructura (SI)	MIR SI

PED 2017-2021 CLAVE FUNCIONAL

O. EST	O. ESP.		FIN	FUN	SF	M	PP	NOMBRE DEL PROGRAMA PRESUPUESTARIO (PP)	PP principal	PP indirecto	Gasto Corriente	Gasto Invers.
			01	03	03	B	017	**Cuidado y Preservación de Edificios Públicos**	X		X	X
Nombre de Beneficiarios:												

Nivel/Resumen Narrativo	Nombre del Indicador	Definición	Fórmula	Unidad de Medida / Frecuencia	Tipo de Indicador/ Dimensión a medir	Supuestos	Medios de verificación	Características del indicador* (C R E M A)
Fin								
Contribuir a la preservación y desarrollo de las familias nayaritas y al desarrollo económico y social de la entidad a través del beneficio en la población por el mejoramiento de edificios y espacios públicos de los diferentes sectores	Población promedio beneficiada por obra de mejoramiento de edificios y espacios públicos	Mide cuanta población promedio es beneficiada o impactada por obra de mejoramiento y conservación de edificios y espacios públicos de los diferentes sectores entregados.	Sumatoria de la población beneficiada por obras de mejoramiento de edificios y espacios públicos realizadas/ Número total de obras de mejoramiento de edificios y espacios públicos realizadas	Promedio / Anual	Estratégico / Eficacia	Se cuenta con el inventario de edificios y espacios públicos a mejorar	Departamento de Supervision de Obras de la Dirección de Construcción.	C C C C C
Contribuir a la preservación y desarrollo de las familias nayaritas y al desarrollo económico y social de la entidad a través del beneficio en la población por el mejoramiento de edificios y espacios públicos de los diferentes sectores	Variación porcentual de población beneficiada por obras de mejoramiento de edificios y espacios públicos en el año actual contra el año anterior	Mide la variación porcentual de población beneficiada por obras de mejoramiento de edificios y espacios públicos en el año actual contra el año anterior.	((Sumatoria de la población beneficiada por obras de mejoramiento de edificios y espacios públicos realizadas en el año/Sumatoria de la población beneficiada por obras de mejoramiento de edificios y espacios públicos realizadas en el año anterior)-1)*100	Porcentaje / Anual	Estratégico / Eficacia	Se cuenta con los recursos en tiempo y forma.	Archivo interno de la Dirección de Construcción y Mantenimiento	C C C C C
Propósito								
Población usuaria cuenta con Edificios y espacios públicos en óptimas condiciones de funcionamiento incrementados de los diferentes sectores, para ofrecer mejores servicios públicos en el estado	Porcentaje de edificios y espacios públicos operando en óptimas condiciones	Mide el estado en que se encuentran las instalaciones de infraestructura física (bienes inmuebles) en las que operan las dependencias estatales y las que están bajo su jurisdicción, mediante un cuestionario aplicado a las mismas.	(Número de edificios y espacios públicos registrados en condiciones óptimas para su funcionamiento/Número de edificios y espacios públicos registrados)*100	Porcentaje / Anual	Estratégico / Eficacia	Que no se continúe con el mantenimiento de edificios públicos.	Dirección de Construcción y Mantenimiento	C C C C C
Componente								
C1 Edificios y espacios públicos nuevos y-o ampliados ejecutados.	Variación porcentual de los metros cuadrados de construcción nueva y_o ampliación de edificios y espacios públicos ejecutados en el año actual contra el año anterior	Mide la variación porcentual de los metros cuadrados de construcción nueva y_o ampliación de edificios y espacios públicos ejecutados en el año actual contra el año anterior	((Metros cuadrados de construcción nueva y_o ampliación de edificios y espacios públicos ejecutados en el año actual/Metros cuadrados de construcción nueva y_o ampliación de edificios y espacios públicos ejecutados en el año anterior)-1)*100	Porcentaje / Anual	Estratégico / Eficiencia	Se cuenta con el inventario de edificios y espacios públicos a mejorar.	Archivo interno de la Dirección General de Construcción y Mantenimiento (Relación de edificios y espacios públicos atendidos).	C C C C C
C2 Edificios y espacios públicos remodelados ejecutados.	Variación porcentual de edificios y espacios públicos remodelados ejecutados.	Mide la variación porcentual de los metros cuadrados de edificios y espacios públicos remodelados ejecutados en año el actual contra el año anterior.	((Metros cuadrados de edificios y espacios públicos remodelados ejecutados en año el actual/Metros cuadrados de edificios y espacios públicos remodelados ejecutados en el año anterior)-1)*100	Porcentaje / Anual	Gestión / Eficacia	Se cuenta con el inventario de edificios y espacios públicos para dar mantenimiento.	Archivo interno de la Dirección General de Construcción y Mantenimiento (Relación de edificios y espacios públicos	C C C C C

Nota: Las metas se definirán hasta la publicación definitiva del Presupuesto de Egresos 2021 en el Periódico Oficial

*Nomenclaturas: 1.- Características del indicador: C = Claro, R = Relevante, E= Económico, M = Monitoreable y A = Adecuado.
2.- Valoración Características del indicador: C = Cumple, CP = Cumple Parcialmente y NC = No Cumple

GOBIERNO DEL ESTADO DE NAYARIT

PRESUPUESTO DE EGRESOS DEL ESTADO DE NAYARIT 2021

PRESUPUESTO BASADO EN RESULTADOS

MATRIZ DE INDICADORES PARA RESULTADOS (MIR)

DEPENDENCIA:	Secretaría de Infraestructura (SI)	MIR SI

PED 2017-2021 CLAVE FUNCIONAL

O. EST	O. ESP.		FIN	FUN	SF	M	PP	NOMBRE DEL PROGRAMA PRESUPUESTARIO (PP)	PP principal	PP indirecto	Gasto Corriente	Gasto Invers.
			01	03	03	B	017	Cuidado y Preservación de Edificios Públicos	X		X	X
Nombre de Beneficiarios:												

Nivel/Resumen Narrativo	Nombre del Indicador	Definición	Fórmula	Unidad de Medida / Frecuencia	Tipo de Indicador/ Dimensión a medir	Supuestos	Medios de verificación	Características del Indicador*				
								C	R	E	M	A
C3 Edificios y espacios públicos con trabajos de conservación o mantenimiento ejecutados.	Variación porcentual de edificios y espacios públicos con trabajos de conservación o mantenimiento ejecutados.	Mide la variación porcentual de los metros cuadrados de conservación o mantenimiento de edificios y espacios públicos ejecutados en el año actual contra el año anterior.	((Metros cuadrados de conservación o mantenimiento de edificios y espacios públicos ejecutados en el año actual/Metros cuadrados de conservación o mantenimiento de edificios y espacios públicos ejecutados en el año anterior)-1)*100	Variación Porcentual / Anual	Gestión / Eficacia	Se cuenta con la proyección adecuada de mantenimiento de edificios públicos	Archivo interno de la Dirección General de Construcción y Mantenimiento (Relación de edificios y espacios públicos atendidos).	C	C	C	C	C
Actividades												
A1 Atención de Cobertura de edificios y espacios públicos mejorados mediante la coordinación, programación y supervisión .	Porcentaje de espacios públicos atendidos realizados	Mide el porcentaje de espacios públicos mejorados contra los espacios públicos que solicitaron atención.	(Número de espacios públicos atendidos / Número espacios públicos que solicitaron atención)*100	Porcentaje / Trimestral	Gestión / Eficacia	Atención en tiempo y forma de los edificios.	Archivo interno de la Dirección General de Construcción y Mantenimiento (Relación de edificios y espacios públicos	C	C	C	C	C
A2 Validación de Proyectos ejecutivos de edificios y espacios públicos que cumplen con las normas de calidad.	Porcentaje de proyectos ejecutivo de obra validados.	Mide el porcentaje de validación de proyectos ejecutivos que elabora directamente o contrata la SOP, así como los provenientes de las dependencias de los diversos sectores, incluyendo hasta los que remitan los municipios a validar por el estado.	(Número de proyectos ejecutivos de obra validados /Número de proyectos ejecutivos de obra progamados a quedar validados)* 100	Porcentaje / Trimestral	Gestión / Calidad	Realizar proyectos en tiempo y forma.	Archivo interno de la Dirección General de Construcción y Mantenimiento (Relación de edificios y espacios públicos	C	C	C	C	C
A3 Supervisiones de obras en campo	Porcentaje de visitas de supervisión en campo realizadas contra visitas de supervisión en campo programadas	Mide el cumplimiento del número de visitas de supervisión realizadas a las obras durante su ejecución, verificando su calidad en relación a las especificaciones del proyecto ejecutivo y los tiempos programados conforme al calendarización contratada.	(Número de visitas de supervisión en campo realizadas /Número de visitas de supervisión en campo programadas)*100	Porcentaje / Trimestral	Gestión / Calidad	Contar con presupuesto necesario para los gastos de supervisión y tiempos extraordinarios.	Archivo interno de la Dirección General de Construcción y Mantenimiento (Relación de edificios y espacios públicos	C	C	C	C	C
A4 Terminación de obras para ofrecer servicios públicos construidas y entregadas en tiempo y forma	Porcentaje de obras terminadas en tiempo y forma	Permite conocer el grado en que las obras son terminadas en tiempo y forma en el ejercicio vigente y en su caso verificar los inpedimentos existentes en la ejecución de las obras y tomar las medidas pertinentes.	(Número de obras contratadas y por administración terminadas en tiempo y forma en el ejercicio fiscal correspondiente/ Número de obras contratadas y por administración comprometidas para su terminación en el ejercicio fiscal correspondiente)*100	Porcentaje / Trimestral	Gestión / Eficiencia	Contar con el presupuesto para ejecutar las obras.	Archivo interno de la Dirección General de Construcción y Mantenimiento (Relación de edificios y espacios públicos atendidos).	C	C	C	C	C

Nota: Las metas se definirán hasta la publicación definitiva del Presupuesto de Egresos 2021 en el Periódico Oficial

*Nomenclaturas: 1.- Características del indicador: C = Claro, R = Relevante, E= Económico, M = Monitoreable y A = Adecuado.
2.- Valoración Características del indicador: C = Cumple, CP = Cumple Parcialmente y NC = No Cumple

GOBIERNO DEL ESTADO DE NAYARIT

PRESUPUESTO DE EGRESOS DEL ESTADO DE NAYARIT 2021

PRESUPUESTO BASADO EN RESULTADOS

MATRIZ DE INDICADORES PARA RESULTADOS (MIR)

DEPENDENCIA:	Secretaría de Infraestructura (SI)	MIR SI

PED 2017-2021 CLAVE FUNCIONAL

O. EST	O. ESP.		FIN	FUN	SF	M	PP	NOMBRE DEL PROGRAMA PRESUPUESTARIO (PP)	PP principal	PP indirecto	Gasto Corriente	Gasto Invers.
			01	03	03	B	017	**Cuidado y Preservación de Edificios Públicos**	X		X	X

Nombre de Beneficiarios:

Nivel/Resumen Narrativo	Nombre del Indicador	Definición	Fórmula	Unidad de Medida / Frecuencia	Tipo de Indicador/ Dimensión a medir	Supuestos	Medios de verificación	Características del indicador*				
A5 Número de Expedientes Técnicos Integrados elaborados	Porcentaje de Expedientes Técnicos Integrados elaborados	Mide el número de Expedientes Técnicos de Obra Integrados elaborados contra los Expedientes Técnicos Integrados programados	(Número de Expedientes Técnicos Integrados elaborados / Número de Expedientes Técnicos Integrados programados) * 100	Porcentaje Trimestral	Gestión Eficacia	Existe una programación anual de obras	Archivo interno de la D.G.C.M.	C	C	C	C	C

Nota: Las metas se definirán hasta la publicación definitiva del Presupuesto de Egresos 2021 en el Peródico Oficial

*Nomenclaturas: 1.- Caracteristicas del indicador: C = Claro, R = Relevante, E= Económico, M = Monitoreable y A = Adecuado.
2.- Valoración Caracteristicas del indicador: C = Cumple, CP = Cumple Parcialmente y NC = No Cumple

GOBIERNO DEL ESTADO DE NAYARIT

PRESUPUESTO DE EGRESOS DEL ESTADO DE NAYARIT 2021

PRESUPUESTO BASADO EN RESULTADOS

FICHA TÉCNICA DEL PROGRAMA PRESUPUESTAL

I. VINCULACIÓN PLANEACIÓN-PROGRAMACIÓN-PRESUPUESTACIÓN

Plan Estatal de Desarrollo 2017-2021

Eje rector	Eje(s) estratégico (s)	Programa Sectorial o Especial
Gobierno eficiente y seguridad ciudadana,Gestión social integral,Gestión sustentable para el territorio	Seguridad ciudadana y prevención social del delito,Promoción de la equidad, la cohesión social y cultural,Infraestructura para el desarrollo sustentable, Incluyente y equitativo	Programa de Infraestructura para el Desarrollo

Lineamiento programático	
	Programa de infraestructura social para el desarrollo

Presupuesto de Egresos 2021

Finalidad funcional del Gasto:	Desarrollo Económico

Programa Presupuestal

Clave Funcional:	Nombre del PP:	PP principal	PP indirecto	Gasto Corriente	Gasto Invers.
03 05 01 B 116	Infraestructura para la Movilidad Carretera	X		X	X

Descripción de la clasificación funcional del PP

Finalidad:	03	Desarrollo Económico
Función:	03 05	Transporte
Subfunción:	03 05 01	Transporte por Carretera

II. DESCRIPCIÓN GENERAL DEL PROGRAMA PRESUPUESTAL (PP)

Problemática Principal:

Infraestructura de carreteras y caminos rurales intransitables por daños y/o deterioro de las superficies de rodamiento y de su estructura, aumentan los costos generalizados de viajes de los usuarios que se trasladan en vehículos en el territorio del estado de Nayarit

Beneficiarios del PP:

Población Potencial:	Población Objetivo:
Población en General	Usuarios de carreteras y de los caminos del Estado

Objetivos Estratégicos del PP:

Fin	Contribuir al mejoramiento y desarrollo socioeconómico a través de mejorar la conectividad carretera del Estado de Nayarit
Propósito	Los usuarios cuentan con carreteras y caminos en mejores condiciones e incremento de kilómetros pavimentados en el Estado.

III. RESPONSABLES DEL PROGRAMA PRESUPUESTAL (PP)

Dependencia:	Secretaría de Infraestructura (SI)
Unidad(es) Responsable(s):	(SI)

0820

GOBIERNO DEL ESTADO DE NAYARIT

PRESUPUESTO DE EGRESOS DEL ESTADO DE NAYARIT 2021

PRESUPUESTO BASADO EN RESULTADOS

MATRIZ DE INDICADORES PARA RESULTADOS (MIR)

0821

DEPENDENCIA:	Secretaría de Infraestructura (SI)	MIR SI

PED 2017-2021 CLAVE FUNCIONAL

O. EST	O. ESP.		FIN	FUN	SF	M	PP	NOMBRE DEL PROGRAMA PRESUPUESTARIO (PP)	PP principal	PP indirecto	Gasto Corriente	Gasto Invers.
			03	05	01	B	116	**Infraestructura para la Movilidad Carretera**	X		X	X
Nombre de Beneficiarios:												

Nivel/Resumen Narrativo	Nombre del Indicador	Definición	Fórmula	Unidad de Medida / Frecuencia	Tipo de Indicador/ Dimensión a medir	Supuestos	Medios de verificación	Características del indicador* C	R	E	M	A
Fin												
Contribuir al mejoramiento y desarrollo socioeconómico a través de mejorar la conectividad carretera del Estado de Nayarit	Porcentaje de Cobertura de comunidades adecuadamente	Mide que las carreteras y caminos sean aptos y transitables todo el año, asi como la integración y modernización de nuevas conectividades carreteras y caminos rurales.	(Comunidades comunicadas adecuadamente / comunidades existentes en el Estado)* 100	Índice / Anual	Estratégico / Eficacia	Ciudades y comunidades cuentan con un camino o conexión terrestre que no se haya visto interrumpida por efectos de la naturaleza	Informes de aprobaciones y avances de la ejecución de obras de la Secretaría de Infraestructura	C	C	C	C	C
Propósito												
Los usuarios cuentan con carreteras y caminos en mejores condiciones e incremento de kilómetros pavimentados en el Estado.	Porcentaje de carreteras y caminos en mejores condiciones	Mide que las Carreteras, caminos estén en mejores condiciones para los usuarios y reduzcan asi sus costos generalizados de viaje.	(Kilómetros de Carreteras, camino operando conforme a la norma vigente / total de kilómetros de carreteras y caminos existentes) * 100	Porcentaje / Anual	Estratégico / Eficiencia	Presupuesto suficiente y autorizado en tiempo y forma para la ejecución de las obras	Informes de aprobaciones y avances de la ejecución de obras de la Secretaría de Infraestructura	C	C	C	C	C
Componente												
C1 Mantenimiento de carreteras y caminos existentes solicitados	Porcentaje de carreteras y caminos con mantenimiento atendido respecto al programado (eficacia)	mide Carreteras y caminos con mantenimiento atendido respecto a lo solicitado (eficacia)	(Kilómetros de Carreteras y caminos con mantenimiento atendidas / kilómetros de carreteras y caminos con mantenimientos solicitados) * 100	Porcentaje / Anual	Gestión / Eficiencia	Recursos disponibles para el mantenimiento de los caminos y carreteras	Archivo interno de la Dirección General de Infraestructura Urbana y Vial	C	C	C	C	C
C2 Control de calidad a carreteras y caminos	Porcentaje de las carreteras valoradas, que fueron ejecutadas	Carreteras valoradas, que fueron ejecutadas	(No. de kilómetros de carreteras que fueron ejecutadas / no. De carreteras valoradas) * 100	Porcentaje / Anual	Gestión / Eficiencia	Aprobación y gestión de los recursos disponibles en tiempo y forma	Archivo interno de la Dirección General de Infraestructura Urbana y Vial	C	C	C	C	C
C2 Control de calidad a carreteras y caminos	variación porcentual de construcción y modernización de carreteras	Construcción y modernización de carreteras	((Kms. de carretera construidos y modernizadas en el año actual / Kms. de carretera construidos y modernizadas en el año anterior)-1) * 100	Porcentaje / Anual	Gestión / Eficiencia	Aprobación y gestión de los recursos disponibles en tiempo y forma	Archivo interno de la Dirección General de Infraestructura Urbana y Vial	C	C	C	C	C
C3 Suficiencia de kilómetros construidos y rehabilitados	Variación porcentual de Kilómetros Construidos y Rehabilitados	Mide el Incremento de Kilómetros Construidos y Rehabilitados en el estado.	((Número de kilometros construidos y rehabilitados en el año actual / Número de kilometros construidos y rehabilitados en el año anterior) - 1)*100	Porcentaje / Anual	Gestión / Eficacia	Aprobación y gestión de los recursos disponibles en tiempo y forma.	Archivo interno de la Dirección General de Infraestructura Urbana y Vial	C	C	C	C	C
C4 Vida útil de las carreteras aumentada.	Porcentaje de kilómetros de carreteras construidas en el año con vida útil mínima de diseño de 15 años.	Mide el porcentaje de los Kilómetros de carreteras construidas en el año con vida útil mínima de diseño de 15 años.	(Kilómetros de carreteras construidas en el año con vida útil mínima de diseño de 15 años/Total de kilómetros de carreteras construidas en el año) * 100	Porcentaje / Anual	Gestión / Eficacia	Aprobación y gestión de los recursos disponibles en tiempo y forma.	Archivo interno de la Dirección General de Infraestructura Urbana y Vial	C	C	C	C	C

Nota: Las metas se definirán hasta la publicación definitiva del Presupuesto de Egresos 2021 en el Peródico Oficial

*Nomenclaturas: 1.- Características del indicador: C = Claro, R = Relevante, E= Económico, M = Monitoreable y A = Adecuado.
2.- Valoración Características del indicador: C = Cumple, CP = Cumple Parcialmente y NC = No Cumple

GOBIERNO DEL ESTADO DE NAYARIT

PRESUPUESTO DE EGRESOS DEL ESTADO DE NAYARIT 2021

PRESUPUESTO BASADO EN RESULTADOS

MATRIZ DE INDICADORES PARA RESULTADOS (MIR)

DEPENDENCIA:	Secretaría de Infraestructura (SI)	MIR SI

PED 2017-2021 CLAVE FUNCIONAL

O. EST	O. ESP.		FIN	FUN	SF	M	PP	NOMBRE DEL PROGRAMA PRESUPUESTARIO (PP)	PP principal	PP indirecto	Gasto Corriente	Gasto Invers.
			03	05	01	B	116	Infraestructura para la Movilidad Carretera	X		X	X

Nombre de Beneficiarios:

Nivel/Resumen Narrativo	Nombre del Indicador	Definición	Fórmula	Unidad de Medida / Frecuencia	Tipo de Indicador/ Dimensión a medir	Supuestos	Medios de verificación	Características del Indicador*				
								C	R	E	M	A
Ejecución oportuna de obras realizadas	Porcentaje de obras realizadas	Mide el porcentaje de obras terminadas en el año contra el total de obras aprobadas en el mismo año.	((Obras terminadas en el año fiscal actual / total de obras aprobadas en el año fiscal actual)* 100	Porcentaje / Anual	Gestión / Eficacia	Proyectos autorizados en tiempo con presupuestos adecuados.	Archivo interno de la Dirección General de Infraestructura Urbana y Vial	C	C	C	C	C
Actividades												
A1 Elaboración y verificación de proyectos.	Porcentaje de proyectos elaborados y validados realizados	Porcentaje de proyectos elaborados y validados	(Número de proyectos elaborados y validados realizados /Número de proyectos elaborados y validados programados) * 100	Porcentaje / Trimestral	Gestión / Eficiencia	Aprobación de los proyectos en tiempo y forma	Archivo interno de la Dirección General de Infraestructura Urbana y Vial	C	C	C	C	C
A2 Integración oportuna de expedientes técnicos de obra para su aprobación	Porcentaje de expediente técnicos integrados elaborados.	Mide el porcentaje de expediente técnicos de obra elaborados contra los expedientes técnicos programados.	(Número de Expedientes Técnicos Integrados elaborados/Número de Expedientes Técnicos Integrados programados para su elaboración) * 100	Porcentaje / Trimestral	Gestión / Eficacia	Los recursos están disponibles en tiempo y forma	Archivo interno de la Dirección General de Infraestructura Urbana y Vial	C	C	C	C	C
A3 Aplicación estricta de los controles de calidad por medio de proyectos ejecutivos elaborados en tiempo y forma.	Porcentaje de proyectos ejecutivos elaborados	Mide los proyectos ejecutivos elaborados cumplen con todas las especificaciones técnicas estandarizadas normativamente.	(Proyectos ejecutivos elaborados en tiempo y forma / Proyectos ejecutivos programados para su elaboración) * 100	Porcentaje / Trimestral	Gestión / Eficacia	Los recursos están disponibles en tiempo y forma	Archivo interno de la Dirección General de Infraestructura Urbana y Vial	C	C	C	C	C
A4 Aplicación oportuna de mantenimiento de caminos	Porcentaje de obras de mantenimiento realizadas	Mide el porcentaje de obras de mantenimiento realizadas contra las programadas.	(Número de obras de mantenimiento realizadas / Número de obras de mantenimiento programadas)* 100	Porcentaje / Trimestral	Gestión / Eficacia	Los recursos están disponibles en tiempo y forma	Archivo interno de la Dirección General de Infraestructura Urbana y Vial	C	C	C	C	C
A5 Realización de supervisiones periódicas	Promedio de supervisiones realizadas por obras	Determina el promedio de supervisiones realizadas por obra	Sumatoria de supervisiones realizada a obras ejecutadas / Sumatoria de obras ejecutadas	Porcentaje / Trimestral	Gestión / Eficacia	Los recursos están disponibles en tiempo y forma	Archivo interno de la Dirección General de Infraestructura Urbana y Vial	C	C	C	C	C
A6 Terminación de obras de caminos y carreteras construidas y entregadas en tiempo y forma	Porcentaje de obras de caminos y carreteras construidas y entregadas en tiempo y forma.	Permite conocer el grado en que las obras son terminadas en tiempo y forma en el ejercicio vigente y en su caso verificar los impedimentos existentes en la ejecución de las obras y tomar las medidas pertinentes.	(Número de obras contratadas y por administración terminadas en tiempo y forma en el ejercicio fiscal correspondiente/Número de obras contratadas y por administración comprometidas para su terminación en el ejercicio fiscal correspondiente)*100	Porcentaje / Trimestral	Gestión / Eficiencia	Se cuenta con los recursos conforme a lo planeado	Archivo interno de la D.G.I.U.V. (area de supervisión)	C	C	C	C	C

Nota: Las metas se definirán hasta la publicación definitiva del Presupuesto de Egresos 2021 en el Periódico Oficial

*Nomenclaturas: 1.- Características del indicador: C = Claro, R = Relevante, E= Económico, M = Monitoreable y A = Adecuado.
2.- Valoración Características del indicador: C = Cumple, CP = Cumple Parcialmente y NC = No Cumple

17 CONSEJO ESTATAL DE CIENCIA Y TECNOLOGÍA (COCYTEN)

GOBIERNO DEL ESTADO DE NAYARIT

PRESUPUESTO DE EGRESOS DEL ESTADO DE NAYARIT 2021

PRESUPUESTO BASADO EN RESULTADOS

FICHA TÉCNICA DEL PROGRAMA PRESUPUESTAL

I. VINCULACIÓN PLANEACIÓN-PROGRAMACIÓN-PRESUPUESTACIÓN

Plan Estatal de Desarrollo 2017-2021

Eje rector	Eje(s) estratégico (s)	Programa Sectorial o Especial
Productividad y empleo,Gestión sustentable para el territorio	Conservación y aprovechamiento equilibrado de los recursos naturales,Reactivación económica, innovación productiva y empleo,Productividad Democrática,Desarrollo sostenible	Programa de Promoción Económica, Productividad y Empleo

Lineamiento programático

Diseñar programas interinstitucionales hacia el fomento de la asociación y la colaboración de los sectores productivos de las regiones para una efectiva democratización de la productividad

Presupuesto de Egresos 2021

Finalidad funcional del Gasto: **Desarrollo Económico**

Programa Presupuestal

Clave Funcional:	Nombre del PP:	PP principal	PP indirecto	Gasto Corriente	Gasto Invers.
03 08 02 F 122	Desarrollo de la Ciencia y Tecnología	X		X	X

Descripción de la clasificación funcional del PP

Finalidad:	03	Desarrollo Económico
Función:	03 08	Ciencia, Tecnología e Innovación
Subfunción:	03 08 02	Desarrollo Tecnológico

II. DESCRIPCIÓN GENERAL DEL PROGRAMA PRESUPUESTAL (PP)

Problemática Principal:

Existe un bajo nivel de desarrollo científico y tecnológico en Nayarit, como en todo el país, con deficiente infraestructura científica y tecnológica, que atienda las necesidades y demandas del Estado y desvinculación entre instituciones de educación superior, centros de investigación y empresas.

Beneficiarios del PP:

Población Potencial:	Población Objetivo:
Población en general.	Instituciones de educación superior, centros de investigación y empresas.

Objetivos Estratégicos del PP:

Fin	Contribuir al desarrollo económico y social a través del fomento de la ciencia, tecnología e innovación de Estado de Nayarit
Propósito	P1 Nivel de desarrollo científico, tecnológico y de innovación incrementado
Propósito	P2 Nivel de desarrollo científico, tecnológico y de innovación incrementado

III. RESPONSABLES DEL PROGRAMA PRESUPUESTAL (PP)

Dependencia:	Consejo de Ciencia y Tecnología del Estado de Nayarit (COCYTEN)
Unidad(es) Responsable(s):	(COCYTEN)

0824

GOBIERNO DEL ESTADO DE NAYARIT

PRESUPUESTO DE EGRESOS DEL ESTADO DE NAYARIT 2021

PRESUPUESTO BASADO EN RESULTADOS

MATRIZ DE INDICADORES PARA RESULTADOS (MIR)

DEPENDENCIA:	Consejo de Ciencia y Tecnología del Estado de Nayarit (COCYTEN)	MIR COCYTEN

PED 2017-2021 CLAVE FUNCIONAL

O. EST	O. ESP.		FIN	FUN	SF	M	PP	NOMBRE DEL PROGRAMA PRESUPUESTARIO (PP)	PP principal	PP indirecto	Gasto Corriente	Gasto Invers.
			03	08	02	F	122	**Desarrollo de la Ciencia y Tecnología**	X		X	X

Nombre de Beneficiarios:

Nivel/Resumen Narrativo	Nombre del Indicador	Definición	Fórmula	Unidad de Medida / Frecuencia	Tipo de Indicador/ Dimensión a medir	Supuestos	Medios de verificación	Características del indicador* (C R E M A)
Fin								
Contribuir al desarrollo económico y social a través del fomento de la ciencia, tecnología e innovación de Estado de Nayarit	Variación anual del indice de economía del conocimiento en Nayarit	Mide el desempeño económico, marco institucional y orientación al exterior; sistema de innovación dinámico; educación y recursos humanos calificados e infraestructura de tecnologías de la información y las comunicaciones	((Índice de economía del conocimiento año actual/Índice de economía del conocimiento anterior)-1)*100	Variación Porcentual / Bianual	Estratégico / Eficacia	Este indicador esta compuesto por diferentes variables.	Consejo Nacional de Ciencia y Tecnología	C C C C C
Propósito								
P1 Nivel de desarrollo científico, tecnológico y de innovación incrementado	Variación porcentual del índice de desarrollo científico y técnológico	Mide el indice de desarrollo científico y tecnológico se calcula a parir del total de artículos científicos publicados por cada 100 mil habitantes; número de patentes solicitadas por cada 100 mil habitantes; número de investigadores en S N I por cada 100 mil habitantes	((Indice de desarrollo científico y tecnológico año actual/Indice de desarrollo científico y tecnológico año anterior)-1)*100	Variación Porcentual / Bianual	Estratégico / Eficacia	Este indicador esta compuesto por diferentes variables.	Consejo Nacional de Ciencia y Tecnología	C C C C C
P2 Nivel de desarrollo científico, tecnológico y de innovación incrementado	Variación porcentual de investigadores en Nayarit inscritos en el S N I (Sistema Nacional de Investigadores)	Mide el porcentaje de investigadores nayaritas inscritos en el S N I	((Investigadores inscritos en el S N I año actual/ Investigadores inscritos en el S N I año anterior)-1)*100	Porcentaje / Anual	Estratégico / Eficacia	Falta de evidencia científica y tecnológica de los investigadores para su inscripción o renovación al Sistema Nacional de Investigadores	Consejo Nacional de Ciencia y Tecnología	C C C C C
Componente								
C1. Apoyo a nayaritas para formación de investigadores de calidad reconocida.	Incremento de apoyo a nayaritas para formación de investigadores de calidad reconocida.	Número de nayaritas beneficiados con apoyos para su inserción en el campo de investigación e innovación.	((Número de beneficiados en el año actual/número de personas beneficiadas en el año anterior)-1) * 100	Porcentaje / Anual	Gestión / Eficacia	Falta de documentación presentada por parte de los aspirantes para solicitar un apoyo	Expediente Técnico y Administrativos registrados en el COCYTEN	C C C C C
C2. Infraestructura científica y tecnológica, que atienda las necesidades y demandas del Estado	Porcentaje de infraestructura científica y tecnológica, que atienda las necesidades y demandas del Estado	Porcentaje de avance en la construcción de infraestructura científica y tecnológica y específicamente en centros de investigación, centros lúdicos de apropiación del conocimiento, y laboratorios de investigación públicos y privados.	(porcentaje de avance de construcción y_o instalación de centros de investigación y lúdicos de apropiación del conocimiento, y laboratorios de investigación públicos y privados en apoyo al desarrollo de ciencia/avance programatico de realización de la obra)*100	Porcentaje / Anual	Gestión / Eficacia	Para el año 2020, se cuenta con avance programado en la rehabilitación y renovación de la infraestructura del Museo Interactivo de Ciencias e Innovación de Nayarit, ubicado en la Ciudad del Conocimiento.	Expediente Técnico y Administrativo registrados en el COCYTEN	C C C C C

Nota: Las metas se definirán hasta la publicación definitiva del Presupuesto de Egresos 2021 en el Peródico Oficial

*Nomenclaturas: 1.- Características del indicador: C = Claro, R = Relevante, E= Económico, M = Monitoreable y A = Adecuado.
2.- Valoración Características del indicador: C = Cumple, CP = Cumple Parcialmente y NC = No Cumple

GOBIERNO DEL ESTADO DE NAYARIT

PRESUPUESTO DE EGRESOS DEL ESTADO DE NAYARIT 2021

PRESUPUESTO BASADO EN RESULTADOS

MATRIZ DE INDICADORES PARA RESULTADOS (MIR)

DEPENDENCIA:	Consejo de Ciencia y Tecnología del Estado de Nayarit (COCYTEN)	MIR COCYTEN

PED 2017-2021 CLAVE FUNCIONAL

O. EST	O. ESP.		FIN	FUN	SF	M	PP	NOMBRE DEL PROGRAMA PRESUPUESTARIO (PP)	PP principal	PP indirecto	Gasto Corriente	Gasto Invers.
			03	08	02	F	122	**Desarrollo de la Ciencia y Tecnología**	X		X	X

Nombre de Beneficiarios:

Nivel/Resumen Narrativo	Nombre del Indicador	Definición	Fórmula	Unidad de Medida / Frecuencia	Tipo de Indicador/ Dimensión a medir	Supuestos	Medios de verificación	Características del Indicador*				
C3. Actividades de difusión y divulgación de la ciencia, tecnología e innovación	Incremento de actividades de difusión y divulgación de la ciencia, tecnología e innovación	Porcentaje del número de programas ejecutados	((número de actividades desarrolladas en el año actual/ total de actividades de divulgación desarrolladas en el año anterior)-1)*100	Porcentaje / Anual	Gestión / Eficacia	Integrar un programa actividades de difusión y divulgación dirigido a Instituciones de Educación Superior, Media Superior y Nivel Básico y ejecutarlo cuando Secretaria de Finanzas y Administración libere el	Expediente Técnico y Administrativo registrados en el COCYTEN	C	C	C	C	C
C4. Vinculación entre instituciones de educación superior, centros de investigación con el sector empresarial	Incremento de vinculación entre instituciones de educación superior, centros de investigación con el sector empresarial	Porcentaje del número de empresas vinculadas con instituciones de educación superior y centros de investigación.	((número de empresas involucradas y_o beneficiadas en el año actual/ número de empresas involucradas y_o beneficiadas en el año anterior) - 1)* 100	Porcentaje / Anual	Gestión / Eficacia	Lograr una vinculación entre Instituciones de Educación Superior /Centros de Investigación con el sector empresarial, a través de acciones de ciencia y tecnología, a través de la integración de un ciclo de talleres de vinculación	Expediente Técnico y Administrativo registrados en el COCYTEN	C	C	C	C	C

Actividades

								C	R	E	M	A
C1A1 Entrega de apoyos a estudiantes nayaritas para formación de investigadores de calidad reconocida	Porcentaje de apoyos entregados a estudiantes nayaritas para la formación de investigadores	Mide el porcentaje del número de apoyos otorgados a estudiantes nayaritas para formación de investigadores de calidad reconocida	(Total de apoyos entregados/total de apoyos programados)*100	Porcentaje / Trimestral	Gestión / Eficacia	Falta de documentación presentada por parte de los aspirantes para solicitar un apoyo	Expediente Técnico y Administrativos registrados en el COCYTEN..	C	C	C	C	C
C2A1 Realización de reuniones con las IES para atender las necesidades y demandas en infraestructura científica y tecnológica en el Estado	Porcentaje de reuniones realizadas con las IES para la atención de las necesidades y demandas en infraestructura científica y tecnológica en el Estado	Mide el porcentaje del número de reuniones con las IES para la atención de las necesidades y demandas en infraestructura científica y tecnológica en el Estado	(Total de reuniones realizadas/Total de reuniones programadas)*100	Porcentaje / Trimestral	Gestión / Eficacia	Para el año 2020, se cuenta con avance programado en la rehabilitación y renovación de la infraestructura del Museo Interactivo de Ciencias e Innovación de Nayarit, ubicado	Expediente Técnico y Administrativo registrado en el COCYTEN".	C	C	C	C	C
C3A1 Realización de actividades de difusión y divulgación de la ciencia, tecnología e innovación a estudiantes de los niveles, básico, medio superior y superior	Porcentaje de eventos realizados para la difusión y divulgación de la ciencia, tecnología e innovación	Mide el porcentaje del número de eventos para la difusión y y divulgación de la ciencia, tecnología e innovación a estudiantes de los niveles, básico, medio superior y superior	(Total de eventos realizados/Total de eventos programados)*100	Porcentaje / Trimestral	Gestión / Eficacia	Integrar un programa actividades de difusión y divulgación dirigido a Instituciones de Educación Superior, Media Superior y Nivel Básico y ejecutarlo cuando Secretaria de Finanzas y Administración libere el	Expediente Técnico y Administrativos registrados en el COCYTEN..	C	C	C	C	C
C4A1 Realización de talleres para la Vinculación entre instituciones de educación superior, centros de investigación con el sector empresarial	Porcentaje de talleres impartidos a investigadores y empresarios referente a la vinculación de las instituciones de educación superior con los centros de investigación	Mide el porcentaje del número de talleres que se brindan a investigadores y empresarios referente a la vinculación de las instituciones de educación superior con los centros de investigación	(Total de investigadores y empresarios capacitados/total investigadores y empresarios programados)*100	Porcentaje / Trimestral	Gestión / Eficacia	Lograr una vinculación entre Instituciones de Educación Superior /Centros de Investigación con el sector empresarial, a través de acciones de ciencia y tecnología, a través de la integración de un ciclo de	Expediente Técnico y Administrativos registrados en el COCYTEN...	C	C	C	C	C

Nota: Las metas se definirán hasta la publicación definitiva del Presupuesto de Egresos 2021 en el Peródico Oficial

*Nomenclaturas: 1.- Características del indicador: C = Claro, R = Relevante, E= Económico, M = Monitoreable y A = Adecuado.
2.- Valoración Características del indicador: C = Cumple, CP = Cumple Parcialmente y NC = No Cumple

18 AGENCIA NAYARITA DE ENERGÍA (ANE)

GOBIERNO DEL ESTADO DE NAYARIT

PRESUPUESTO DE EGRESOS DEL ESTADO DE NAYARIT 2021

PRESUPUESTO BASADO EN RESULTADOS

FICHA TÉCNICA DEL PROGRAMA PRESUPUESTAL

I. VINCULACIÓN PLANEACIÓN-PROGRAMACIÓN-PRESUPUESTACIÓN

Plan Estatal de Desarrollo 2017-2021

Eje rector	Eje(s) estratégico (s)	Programa Sectorial o Especial

Lineamiento programático	

Presupuesto de Egresos 2021

Finalidad funcional del Gasto:	Desarrollo Económico

Programa Presupuestal

Clave Funcional:	Nombre del PP:	PP principal	PP indirecto	Gasto Corriente	Gasto Invers.
03 01 01 F 101	Promoción Económica Productividad y Empleo	X		X	X

Descripción de la clasificación funcional del PP

Finalidad:	03	Desarrollo Económico
Función:	03 01	Asuntos Económicos, Comerciales y Laborales en General
Subfunción:	03 01 01	Asuntos Económicos y Comerciales en General

II. DESCRIPCIÓN GENERAL DEL PROGRAMA PRESUPUESTAL (PP)

Problemática Principal:

La falta de aprovechamiento de las potencialidades en cuestión de Energias Renovables de Nayarit para poder mitigar la contaminación, emisiones tóxicas por el uso de combustibles fósiles, el excesivo gasto en consumo de energía eléctrica y en combustibles

Beneficiarios del PP:

Población Potencial:	Población Objetivo:
Poblacion General	Sectores Empresarial, Educativo, Agrícola y Turístico, Instituciones Estatales y Municipales, Transporte Público y la Sociedad Nayarita

Objetivos Estratégicos del PP:

Fin	F1 Contribuir a la reducción del gasto por consumo de energía eléctrica y en combustibles mediante el fomento de un ordenamiento energético y a rebajar el uso de energías emisoras de alto índice de carbono
Propósito	Sectores Empresarial, Educativo, Agrícola y Turístico, Instituciones Estatales y Municipales, Transporte Público y la Sociedad Nayarita mejoran el aprovechamiento de las potencialidades en cuestión de Energías Renovables en Nayarit

III. RESPONSABLES DEL PROGRAMA PRESUPUESTAL (PP)

Dependencia:	Agencia Nayarita de Energía (ANE)
Unidad(es) Responsable(s):	(ANE)

GOBIERNO DEL ESTADO DE NAYARIT

PRESUPUESTO DE EGRESOS DEL ESTADO DE NAYARIT 2021

PRESUPUESTO BASADO EN RESULTADOS

MATRIZ DE INDICADORES PARA RESULTADOS (MIR)

DEPENDENCIA:	Agencia Nayarita de Energía (ANE)	MIR ANE

PED 2017-2021 CLAVE FUNCIONAL

O. EST	O. ESP.		FIN	FUN	SF	M	PP	NOMBRE DEL PROGRAMA PRESUPUESTARIO (PP)	PP principal	PP indirecto	Gasto Corriente	Gasto Invers.
			03	01	01	F	101	**Promoción Económica Productividad y Empleo**	X		X	X
Nombre de Beneficiarios:												

Nivel/Resumen Narrativo	Nombre del Indicador	Definición	Fórmula	Unidad de Medida / Frecuencia	Tipo de Indicador/ Dimensión a medir	Supuestos	Medios de verificación	Características del indicador* C	R	E	M	A
Fin												
F1 Contribuir a la reducción del gasto por consumo de energía eléctrica y en combustibles mediante el fomento de un ordenamiento energético y a rebajar el uso de energías emisoras de alto índice de carbono	Variación porcentual de Energía eléctrica consumida en el Estado con respecto al año anterior	Mide la Variación porcentual de watts consumidos en el estado con respecto al periodo anterior	(Número de watts consumidos en el estado en año actual / Número de watts consumidos en el estado en año anterior) -1) * 100	Variación Porcentual Anual	Estratégico Eficiencia	Se cuenta con la información de consumo	Comisión Federal de Energía, https://www.cfe.mx/Pages/Index.aspx , Comisión Reguladora de Energía, https://www.gob.mx/cre ,Comisión Nacional de Hidrocarburos, https://www.gob.mx/cnh, Secretaría de Hacienda y Crédito Público, https://www.gob.mx/shcp, Diario Oficial de la Federación, https://www.dof.gob.mx/ Periódico Oficial del Estado, https://periodicooficial.nayarit.gob.mx	C	C	C	C	C
F1 Contribuir a la reducción del gasto por consumo de energía eléctrica y en combustibles mediante el fomento de un ordenamiento energético y a rebajar el uso de energías emisoras de alto índice de carbono	Variación porcentual de Combustible consumido en el Estado con respecto al año anterior	Mide la Variación porcentual de litros de combustible consumidos en el estado con respecto al periodo anterior	((Litros de gasolina y diésel consumidos en el estado en el año actual/Litros de gasolina y diésel consumidos en el estado en el año anterior) -1) *100	Variación Porcentual Anual	Estratégico Eficiencia	Se cuenta con la información de consumo	Comisión Federal de Energía, https://www.cfe.mx/Pages/Index.aspx , Comisión Reguladora de Energía, https://www.gob.mx/cre , Comisión Nacional de Hidrocarburos, https://www.gob.mx/cnh , Secretaría de Hacienda y Crédito Público, https://www.gob.mx/shcp, Diario Oficial de la Federación, https://www.dof.gob.mx/ Periódico Oficial del Estado, https://periodicooficial.nayarit.gob.mx	C	C	C	C	C
Propósito												

Nota: Las metas se definirán hasta la publicación definitiva del Presupuesto de Egresos 2021 en el Peródico Oficial

*Nomenclaturas: 1.- Características del indicador: C = Claro, R = Relevante, E= Económico, M = Monitoreable y A = Adecuado.
2.- Valoración Características del indicador: C = Cumple, CP = Cumple Parcialmente y NC = No Cumple

GOBIERNO DEL ESTADO DE NAYARIT

PRESUPUESTO DE EGRESOS DEL ESTADO DE NAYARIT 2021

PRESUPUESTO BASADO EN RESULTADOS

MATRIZ DE INDICADORES PARA RESULTADOS (MIR)

DEPENDENCIA:	Agencia Nayarita de Energía (ANE)	MIR ANE

PED 2017-2021 CLAVE FUNCIONAL

O. EST	O. ESP.		FIN	FUN	SF	M	PP	NOMBRE DEL PROGRAMA PRESUPUESTARIO (PP)	PP principal	PP indirecto	Gasto Corriente	Gasto Invers.
			03	01	01	F	101	Promoción Económica Productividad y Empleo	X		X	X

Nombre de Beneficiarios:

Nivel/Resumen Narrativo	Nombre del Indicador	Definición	Fórmula	Unidad de Medida / Frecuencia	Tipo de Indicador/ Dimensión a medir	Supuestos	Medios de verificación	Características del Indicador*				
Sectores Empresarial, Educativo, Agrícola y Turístico, Instituciones Estatales y Municipales, Transporte Público y la Sociedad Nayarita mejoran el aprovechamiento de las potencialidades en cuestión de Energías Renovables en Nayarit	Variación porcentual de la instalación de dispositivos de energías limpias por parte de transporte, industria, empresas y sociedad en general	Mide el incremento de instalación de paneles solares, calentadores, filtros, combustibles biodegradables, etc.	((Sumatoria de dispositivos de energías limpias instalados en el año actual / Sumatoria de dispositivos de energías limpias instalados en el año anterior.) -1) * 100	Variación Porcentual Anual	Estratégico Eficiencia	Se cuenta con la información de instalación de equipos	Comisión Federal de Energía, https://www.cfe.mx/Pages/Index.aspx , Comisión Reguladora de Energía, https://www.gob.mx/cre , Comisión Nacional de Hidrocarburos, https://www.gob.mx/cnh Secretaría de Hacienda y Crédito Público, https://www.gob.mx/shcp, Diario Oficial de la Federación, https://www.dof.gob.mx/ , Periódico Oficial del Estado, https://periodicooficial.nayarit.gob.mx/	C	C	C	C	C
Componente												C R E M A
C1.Proyectos estratégicos para la Generación de Energías Limpias, Hidrocarburos y Minas elaborados y gestionados	Porcentaje de proyectos generados y gestionados	Mide el incremento de proyectos generados y gestionados	(Número de proyectos gestionados / Número de proyectos identificados) *100	Porcentaje Anual	Gestión Eficacia	Se cuenta con la información de autorización del proyecto	Registros administrativos de la Agencia Nayarita de Energía	C	C	C	C	C
C1 Proyectos estratégicos para la Generación de Energías Limpias, Hidrocarburos y Minas elaborados y gestionados	Porcentaje de proyectos generados con atracción de inversión pública y/o privada	Mide el incremento de proyectos generados y gestionados con inversión pública y/o privada	(Número de proyectos generados con atracción de inversión pública y_o privada / Número de proyectos generados) *100	Porcentaje Anual	Gestión Eficacia	Se cuenta con la información de autorización de los proyectos	Registros administrativos de la Agencia Nayarita de Energía	C	C	C	C	C
C2 Investigación y Desarrollo Tecnológico para la Generación de Energías Limpias, Hidrocarburos y Minas gestionada	Porcentaje de diseños y/o prototipos tecnológicos gestionados	Muestra el porcentaje de diseños y/o prototipos tecnológicos gestionados en el periodo	((Número de Diseños y_o Prototipos tecnológicos gestionados / Número de Diseños y_o Prototipos tecnológicos identificados)*100	Anual	Gestión Eficacia	Se cuenta con la información propia de la Agencia	Registros administrativos de la Agencia Nayarita de Energía	C	C	C	C	C
C3 Vinculación y alianzas con agentes clave del sector energético para la gestión y atracción de Inversión Pública y/o Privada efectuadas	Variación porcentual de organizaciones del sector energético en aumento para inversión pública y/o privada	Mide la variación porcentual de organizaciones del sector energético en aumento para inversión pública y/o privada del año con respecto del anterior	((Número de organizaciones del sector público, social y privado estatales, nacionales e internacionales con quienes se establecieron vínculos y_o alianzas en el año actual / Número de	Anual	Gestión Eficacia	Se cuenta con el listado de organizaciones del sector energético público y privado	Registros administrativos de la Agencia Nayarita de Energía	C	C	C	C	C

Nota: Las metas se definirán hasta la publicación definitiva del Presupuesto de Egresos 2021 en el Periódico Oficial

*Nomenclaturas: 1.- Características del indicador: C = Claro, R = Relevante, E= Económico, M.= Monitoreable y A = Adecuado.
2.- Valoración Características del indicador: C = Cumple, CP = Cumple Parcialmente y NC = No Cumple

GOBIERNO DEL ESTADO DE NAYARIT

PRESUPUESTO DE EGRESOS DEL ESTADO DE NAYARIT 2021

PRESUPUESTO BASADO EN RESULTADOS

MATRIZ DE INDICADORES PARA RESULTADOS (MIR)

0831

DEPENDENCIA:	Agencia Nayarita de Energía (ANE)	MIR ANE

PED 2017-2021 CLAVE FUNCIONAL

O. EST	O. ESP.		FIN	FUN	SF	M	PP	NOMBRE DEL PROGRAMA PRESUPUESTARIO (PP)	PP principal	PP indirecto	Gasto Corriente	Gasto Invers.
			03	01	01	F	101	**Promoción Económica Productividad y Empleo**	X		X	X

Nombre de Beneficiarios:

Nivel/Resumen Narrativo	Nombre del Indicador	Definición	Fórmula	Unidad de Medida / Frecuencia	Tipo de Indicador/ Dimensión a medir	Supuestos	Medios de verificación	Características del indicador*				
			organizaciones del sector público, social y privado estatales, nacionales e internacionales con quienes se establecieron vínculos y_o alianzas en el año anterior) -1) *100									
C4 Acciones de fomento, promoción y capacitación sobre la generación, distribución y uso eficiente de energía en los sectores productivos y sociales realizadas	Variación porcentual de acciones de fomento, promoción y capacitación en los sectores productivos y sociales	Mide la Variación porcentual de acciones de fomento, promoción y capacitación en los sectores productivos y sociales	(Número acciones de promoción , fomento y capacitación efectuadas en el año actual / Número de acciones de promoción , fomento y capacitación efectuadas en el año anterior) * 100	Porcentaje Anual	Gestión Eficacia	Se cuenta con los Recursos Humanos necesarios	Registros administrativos de la Agencia Nayarita de Energía	C	C	C	C	C
C5 Planes, Políticas, Estrategias, diagnósticos e inventarios del aprovechamiento del potencial energético del territorio estatal generados	Porcentaje de estudios generados previo a que se identificaron como necesarios	Muestra el porcentaje de estudios generados previo a que se identificaron como necesarios, del potencial energético del Estado en el periodo	(Número de estudios generados / Número de estudios identificados como necesarios) * 100	Porcentaje Anual	Gestión Eficacia	Se cuenta con la información general necesaria del Estado	Registros administrativos de la Agencia Nayarita de Energía	C	C	C	C	C
Actividades								C	R	E	M	A
C1A1 Diseño de programas y proyectos de energía hidráulica	Porcentaje de Diseño de Programas y Proyectos de Energía Hidráulica realizados	Porcentaje de Diseño de Programas y Proyectos de Energía Hidráulica realizados	(Número de Diseño de Programas y Proyectos de Energía Hidráulica realizadas / Número de Diseño de Programas y Proyectos de Energía Hidráulica programadas) * 100	Porcentaje Trimestral	Gestión Eficacia	Se cuenta con la información necesaria y personal capacitado para tales diseños	Registros administrativos de la Agencia Nayarita de Energía	C	C	C	C	C
C1A2 Diseño de Programas y Proyectos de Energía Eólica	Porcentaje de Diseño de Programas y Proyectos de Energía Eólica realizados	Muestra el porcentaje de Diseño de Programas y Proyectos de Energía Eólica realizados en el periodo	(Número de Diseño de Programas y Proyectos de Energía Eólica realizadas / Número de Diseño de Programas y Proyectos de Energía Eólica programadas) * 100	Porcentaje Trimestral	Gestión Eficacia	Se cuenta con la información necesaria y personal capacitado para tales diseños	Registros administrativos de la Agencia Nayarita de Energía	C	C	C	C	C
C1A3 Diseño de Programas y Proyectos de Energía Geotérmica	Porcentaje de Diseño de Programas y Proyectos de Energía Geotérmica realizados	Muestra el porcentaje de Diseño de Programas y Proyectos de Energía Geotérmica realizados en el periodo	(Número de Diseño de Programas y Proyectos de Energía Geotérmica realizadas / Número de Diseño de Programas y Proyectos de Energía Geotérmica programadas) * 100	Porcentaje Trimestral	Gestión Eficacia	Se cuenta con la información necesaria y personal capacitado para tales diseños	Registros administrativos de la Agencia Nayarita de Energía	C	C	C	C	C
C1A4 Diseño de Programas y Proyectos de Energía Solar	Porcentaje de Diseño de Programas y Proyectos de Energía Solar realizados	Muestra el porcentaje de Diseño de Programas y Proyectos de Energía Solar realizados en el periodo	(Número de Diseño de Programas y Proyectos de Energía Solar realizadas / Número de Diseño de Programas y Proyectos de Energía Solar programadas) * 100	Porcentaje Trimestral	Gestión Eficacia	Se cuenta con la información necesaria y personal capacitado para tales diseños	Registros administrativos de la Agencia Nayarita de Energía	C	C	C	C	C

Nota: Las metas se definirán hasta la publicación definitiva del Presupuesto de Egresos 2021 en el Periódico Oficial

*Nomenclaturas: 1.- Características del indicador: C = Claro, R = Relevante, E= Económico, M = Monitoreable y A = Adecuado.
2.- Valoración Características del indicador: C = Cumple, CP = Cumple Parcialmente y NC = No Cumple

GOBIERNO DEL ESTADO DE NAYARIT

PRESUPUESTO DE EGRESOS DEL ESTADO DE NAYARIT 2021

PRESUPUESTO BASADO EN RESULTADOS

MATRIZ DE INDICADORES PARA RESULTADOS (MIR)

DEPENDENCIA:	Agencia Nayarita de Energía (ANE)	MIR ANE

PED 2017-2021 CLAVE FUNCIONAL

O. EST	O. ESP.		FIN	FUN	SF	M	PP	NOMBRE DEL PROGRAMA PRESUPUESTARIO (PP)	PP principal	PP indirecto	Gasto Corriente	Gasto Invers.
			03	01	01	F	101	**Promoción Económica Productividad y Empleo**	X		X	X

Nombre de Beneficiarios:

Nivel/Resumen Narrativo	Nombre del Indicador	Definición	Fórmula	Unidad de Medida / Frecuencia		Tipo de Indicador/ Dimensión a medir	Supuestos	Medios de verificación	Características del Indicador*				
C1A5 Diseño de Programas y Proyectos de Hidrocarburos	Porcentaje de Diseño de Programas y Proyectos de Hidrocarburos realizados	Muestra el porcentaje de Diseño de Programas y Proyectos de Hidrocarburos realizados	(Número de Diseño de Programas y Proyectos de Hidrocarburos realizados / Número de Diseño de Programas y Proyectos de Hidrocarburos programados) * 100	Porcentaje	Trimestral	Gestión / Eficacia	Se cuenta con la información necesaria y personal capacitado para tales diseños	Registros administrativos de la Agencia Nayarita de Energía	C	C	C	C	C
C2A1 Promoción de Reconocimientos y Estímulos al Desarrollo Tecnológico en Energías Limpias	Porcentaje en reconocimientos y estímulos al Desarrollo Tecnológico en Energías Limpia otorgados	Muestra el porcentaje de reconocimientos y estímulos al Desarrollo Tecnológico en Energías Limpia otorgados en el periodo	(Total de Promociones de Reconocimientos y Estímulos al Desarrollo Tecnológico en Energías Limpias gestionadas / Total de Promociones de Reconocimientos y Estímulos al Desarrollo Tecnológico en Energías Limpias programadas) * 100	Porcentaje	Trimestral	Gestión / Eficacia	Se cuenta con la participación suficiente	Registros administrativos de la Agencia Nayarita de Energía	C	C	C	C	C
C2A2 Promoción de Reconocimientos y Estímulos al Implemento de Estrategias que reduzcan la contaminación	Porcentaje en reconocimientos y estímulos al Implemento de Estrategias que reduzcan la contaminación otorgados	Muestra el porcentaje de reconocimientos y estímulos al Implemento de Estrategias que reduzcan la contaminación otorgados en el periodo	(Total de Promociones de Reconocimientos y Estímulos al Implemento de Estrategias que reduzcan la contaminación gestionados / Total de Promociones de Reconocimientos y Estímulos al Implemento de Estrategias que reduzcan la contaminación programados) * 100	Porcentaje	Trimestral	Gestión / Eficacia	Se cuenta con la participación suficiente	Registros administrativos de la Agencia Nayarita de Energía	C	C	C	C	C
C3A1 Gestiones de Atracción de Inversión Pública y Privada	Porcentaje de gestiones para atracción de inversión realizadas	Muestra el porcentaje de gestiones para atracción de inversión realizadas en el periodo	(Número de Gestiones de Inversión Pública y Privada realizadas / Número de Gestiones de Inversión Pública y Privada Programadas) * 100	Porcentaje	Trimestral	Gestión / Eficacia	Se cuenta con la información del Sector Público y/o Privado	Registros administrativos de la Agencia Nayarita de Energía	C	C	C	C	C
C4A1 Llevar a cabo y/o participar en Congresos y Capacitaciones	Porcentaje de foros, congresos y capacitaciones realizadas o con participación	Muestra el porcentaje de foros, congresos y capacitaciones realizadas en el periodo.	(Número de foros, congresos y capacitaciones realizadas / Número de foros, congresos y capacitaciones programadas)*100	Porcentaje	Trimestral	Gestión / Eficacia	Se cuenta con los Recursos Humanos y Financieros necesarios	Registros administrativos de la Agencia Nayarita de Energía	C	C	C	C	C
C5A1 Levantar inventario de posibles proyectos de energías renovables en el Estado	Variación porcentual de registro de proyectos de energías renovables en el Estado	Mide el incremento de los posibles proyectos	((Sumatoria de proyectos de energías renovables registrados en el año actual / Sumatoria de proyectos de energías renovables registrados en el año anterior)-1)* 100	Porcentaje	Trimestral	Gestión / Eficacia	Se cuenta con la información correspondiente	Registros administrativos de la Agencia Nayarita de Energía	C	C	C	C	C

Nota: Las metas se definirán hasta la publicación definitiva del Presupuesto de Egresos 2021 en el Periódico Oficial

*Nomenclaturas: 1.- Características del indicador: C = Claro, R = Relevante, E= Económico, M = Monitoreable y A = Adecuado.
2.- Valoración Características del indicador: C = Cumple, CP = Cumple Parcialmente y NC = No Cumple

19 INSTITUTO DE LA MUJER EN NAYARIT (INMUNAY)

0833

GOBIERNO DEL ESTADO DE NAYARIT

PRESUPUESTO DE EGRESOS DEL ESTADO DE NAYARIT 2021

PRESUPUESTO BASADO EN RESULTADOS

FICHA TÉCNICA DEL PROGRAMA PRESUPUESTAL

I. VINCULACIÓN PLANEACIÓN-PROGRAMACIÓN-PRESUPUESTACIÓN

Plan Estatal de Desarrollo 2017-2021		
Eje rector	Eje(s) estratégico (s)	Programa Sectorial o Especial
Gestión social integral	Promoción de la equidad, la cohesión social y cultural	Programa Estatal de Derechos Humanos para la Igualdad entre Mujeres y Hombre (PROIGUALDAD)
	Lineamiento programático	
	Programa de equidad e inclusión social	

Presupuesto de Egresos 2021

Finalidad funcional del Gasto:	Desarrollo Social

Programa Presupuestal

Clave Funcional:	Nombre del PP:	PP principal	PP indirecto	Gasto Corriente	Gasto Invers.
02 06 08 E 097	Derechos Humanos e Igualdad Sustantiva	X		X	

Descripción de la clasificación funcional del PP

Finalidad:	02	Desarrollo Social
Función:	02 06	Proteccion Social
Subfunción:	02 06 08	Otros Grupos Vulnerables

II. DESCRIPCIÓN GENERAL DEL PROGRAMA PRESUPUESTAL (PP)

Problemática Principal:

En el Estado existe desigualdad entre hombre y mujeres, y mujeres que viven en abuso y violencia.

Beneficiarios del PP:

Población Potencial:	Población Objetivo:
Población Estatal	Mujeres del Estado de Nayarit

Objetivos Estratégicos del PP:

Fin	Contribuir con la mejora de la respuesta gubernamental para prevenir, atender y sancionar la violencia contra las mujeres del Estado de Nayarit
Propósito	Mujeres reciben apoyo para disminuir la violencia de género en el Estado

III. RESPONSABLES DEL PROGRAMA PRESUPUESTAL (PP)

Dependencia:	INSTITUTO PARA LA MUJER NAYARITA (INMUNAY)
Unidad(es) Responsable(s):	(INMUNAY)

GOBIERNO DEL ESTADO DE NAYARIT

PRESUPUESTO DE EGRESOS DEL ESTADO DE NAYARIT 2021

PRESUPUESTO BASADO EN RESULTADOS

MATRIZ DE INDICADORES PARA RESULTADOS (MIR)

DEPENDENCIA:	INSTITUTO PARA LA MUJER NAYARITA (INMUNAY)	MIR INMUNAY

PED 2017-2021 CLAVE FUNCIONAL

O. EST	O. ESP.		FIN	FUN	SF	M	PP	NOMBRE DEL PROGRAMA PRESUPUESTARIO (PP)	PP principal	PP indirecto	Gasto Corriente	Gasto Invers.
			02	06	08	E	097	**Derechos Humanos e Igualdad Sustantiva**	X		X	
Nombre de Beneficiarios:												

Nivel/Resumen Narrativo	Nombre del Indicador	Definición	Fórmula	Unidad de Medida / Frecuencia	Tipo de Indicador/ Dimensión a medir	Supuestos	Medios de verificación	Características del Indicador*				
Fin								C	R	E	M	A
Contribuir con la mejora de la respuesta gubernamental para prevenir, atender y sancionar la violencia contra las mujeres del Estado de Nayarit	Variación porcentual de denuncias presentadas por delitos en cuestiones de violencia de género	Mide el incremento o decremento porcentual de un año respecto al anterior de denuncias presentadas por delitos de violencia de género.	((Número de denuncias presentadas por delitos en cuestiones de violencia de género en el año actual / Número de denuncias presentadas por delitos en cuestiones de violencia de género en el año anterior)-1)*100	Porcentaje / Anual	Estratégico / Eficacia	Mujeres víctimas de violencia de género presentan denuncias en el Centro de Justicia para la Mujer.	Registros administrativos en posesión de la coordinación a de investigación, derivado de la información proporcionada por el Centro de Justicia para la Mujer	C	C	C	C	C
Propósito								C	R	E	M	A
Mujeres reciben apoyo para disminuir la violencia de género en el Estado	Variación porcentual de mujeres atendidas en el INMUNAY víctimas de cualquier tipo de violencia	Mide el incremento o decremento porcentual de mujeres atendidas en el INMUNAY víctimas de cualquier tipo de violencia, ya sea física, psicológica y/o sexual de un año respecto al anterior	((Número de mujeres atendidas en el INMUNAY víctimas de violencia física, psicológica y_o sexual en el año actual /Número de mujeres atendidas en el INMUNAY víctimas de violencia física, psicológica y_o sexual en el año inmediato anterior) -1)*100	Porcentaje / Anual	Estratégico / Eficacia	Mujeres acuden a INMUNAY para recibir apoyo, con la finalidad de superar la violencia de género de la que fueron víctima.	Registros administrativos en posesión de la coordinación a de investigación derivado de la información proporcionada por la Coordinación de Paimef. INMUNAY	C	C	C	C	C
Componente								C	R	E	M	A
C1. Capacitación y sensibilización hacia el tema de igualdad y de violencia de género incrementada	Porcentaje de funcionarias y funcionarios capacitados en materia de violencia de género e igualdad	Aumentar el interés en el tema de violencia contra las mujeres en funcionarias/os y servidoras/es públicas/os estatales	(Funcionarias y funcionarios capacitados en materia de violencia de género e igualdad/ Número de funcionarios y funcionarias existentes)*100	Porcentaje / Anual	Gestión / Eficacia	La federación proporciona recurso para para llevar a cabo las capacitaciones. Las y los funcionarios de Gobierno Estatal y Municipal acuden a las capacitaciones.	Bases de datos generadas en la coordinación de investigación, derivada de la información proporcionada por las coordinaciones de capacitación y de Paimef.	C	C	C	C	C
C2. Atención integral a mujeres, hijas e hijos que viven violencia brindada	Variación porcentual entre centros de atención externa del año anterior al actual.	Fortalecimiento y creación de Centros de Atención Externa a Mujeres en situación de violencia	((Centros de atención externa del año actual/Centros de atención externa del año anterior)-1)*100	Porcentaje / Anual	Gestión / Eficacia	La federación otorga el apoyo para la creación de los Centros de Atención Externa	Registros administrativos de la Coordinación de Paimef y de Transversalidad.	C	C	C	C	C
C3. Legislación local en materia de prevención, atención y sanción de la violencia de género armonizada	Porcentaje de Revisión de la legislación estatal en materia de prevención, atención y sanción de la violencia de género	Número de leyes que necesiten ser armonizadas en materia de violencia de género entre leyes existentes.	(Leyes por armonizar en materia de violencia de género/Leyes existentes que necesitan armonizarse)*100	Porcentaje / Anual	Gestión / Eficacia	Inmujeres otorga el recurso para hacer las propuesta de reformas legislativas . Congreso del Estado aprueba, si es el caso las modificaciones.	Registros administrativos en posesión de la Coordinación de Transversalidad	C	C	C	C	C
Actividades								C	R	E	M	A

Nota: Las metas se definirán hasta la publicación definitiva del Presupuesto de Egresos 2021 en el Periódico Oficial

*Nomenclaturas: 1.- Características del indicador: C = Claro, R = Relevante, E= Económico, M = Monitoreable y A = Adecuado.
2.- Valoración Características del indicador: C = Cumple, CP = Cumple Parcialmente y NC = No Cumple

GOBIERNO DEL ESTADO DE NAYARIT

PRESUPUESTO DE EGRESOS DEL ESTADO DE NAYARIT 2021

PRESUPUESTO BASADO EN RESULTADOS

MATRIZ DE INDICADORES PARA RESULTADOS (MIR)

DEPENDENCIA:	INSTITUTO PARA LA MUJER NAYARITA (INMUNAY)	MIR INMUNAY

PED 2017-2021 CLAVE FUNCIONAL

O. EST	O. ESP.		FIN	FUN	SF	M	PP	NOMBRE DEL PROGRAMA PRESUPUESTARIO (PP)	PP principal	PP indirecto	Gasto Corriente	Gasto Invers.
			02	06	08	E	097	**Derechos Humanos e Igualdad Sustantiva**	X		X	

Nombre de Beneficiarios:

Nivel/Resumen Narrativo	Nombre del Indicador	Definición	Fórmula	Unidad de Medida / Frecuencia	Tipo de Indicador/ Dimensión a medir	Supuestos	Medios de verificación	Características del Indicador*				
C1A1.- Realización de sesiones, talleres, sensibilizaciones con perspectiva de género al funcionariado público	Porcentaje de sesiones, talleres y sensibilizaciones con perspectiva de género realizadas al funcionario público realizados	Mide el número de capacitaciones con perspectiva de género al funcionario público	(Capacitaciones con perspectiva de género al funcionario público realizados/capacitaciones con perspectiva de género al funcionario público programada)*100	Porcentaje / Trimestral	Gestión / Eficacia	Las y los funcionarios públicos acuden a las sesiones, curso o taller	Bases de datos generadas en la coordinación de investigación, derivada de los Registros administrativos en posesión de la Coordinación de Formación, Capacitación y Actualización.	C	C	C	C	C
C2A1.- Atención a usuarias en asesoría jurídica, de trabajo social y atención psicológica	Porcentaje de atención a usuarias en asesoría jurídica, de trabajo social y de atención psicológica realizadas	Número de usuarias atendidas con asesoría jurídica, de trabajo social y de atención psicológica	(Usuarias atendidas con asesoría jurídica, de trabajo social y de atención psicológica /usuarias programadas a atender con asesoría jurídica, de trabajo social y de atención psicológica)*100	Porcentaje / Trimestral	Gestión / Eficacia	Usuarias acuden al INMUNAY a recibir atención jurídica, psicológica o de trabajo social.	Bases de datos en posesión de la Coordinación de Investigación, derivada de la información proporcionada por las coordinaciones de Capacitación y de PAIMEF.	C	C	C	C	C
C3A1.- Realización de Propuesta de modificación de leyes en materia de igualdad sustantiva	Porcentaje de propuestas de modificación de leyes en materia de igualdad sustantiva realizadas	Mide el número de propuestas realizadas para la modificación de leyes en materia de igualdad sustantiva	(Propuestas para la modificación de leyes en materia de igualdad sustantiva realizadas/Propuestas para la modificación de leyes en materia de igualdad sustantiva programadas)*100	Porcentaje / Trimestral	Gestión / Eficacia	INMUJERES otorga recurso para que a través del programa de Fortalecimiento a la Transversalidad de la Perspectiva de Género se realice esta actividad.	Registros administrativos en posesión de la Coordinación de Transversalidad.	C	C	C	C	CP

Nota: Las metas se definirán hasta la publicación definitiva del Presupuesto de Egresos 2021 en el Periódico Oficial

*Nomenclaturas: 1.- Características del indicador: C = Claro, R = Relevante, E= Económico, M = Monitoreable y A = Adecuado.
2.- Valoración Características del indicador: C = Cumple, CP = Cumple Parcialmente y NC = No Cumple

0836

20 SECRETARÍA DE BIENESTAR E IGUALDAD SUSTANTIVA (SEBIEN)

GOBIERNO DEL ESTADO DE NAYARIT

PRESUPUESTO DE EGRESOS DEL ESTADO DE NAYARIT 2021

PRESUPUESTO BASADO EN RESULTADOS

FICHA TÉCNICA DEL PROGRAMA PRESUPUESTAL

I. VINCULACIÓN PLANEACIÓN-PROGRAMACIÓN-PRESUPUESTACIÓN

Plan Estatal de Desarrollo 2017-2021

Eje rector	Eje(s) estratégico (s)	Programa Sectorial o Especial
Gestión social integral	Promoción de la equidad, la cohesión social y cultural	Programa de Gestión Social Integral y Combate a la Pobreza

Lineamiento programático	
	Programa de gestión social integral y combate a la pobreza

Presupuesto de Egresos 2021

Finalidad funcional del Gasto:	Desarrollo Social

Programa Presupuestal

Clave Funcional:	Nombre del PP:	PP principal	PP indirecto	Gasto Corriente	Gasto Invers.
02 02 02 S 140	Gestión Social Integral y Combate a la Pobreza	X			X

Descripción de la clasificación funcional del PP

Finalidad:	02	Desarrollo Social
Función:	02 02	Vivienda y Servicios a la Comunidad
Subfunción:	02 02 02	Desarrollo Comunitario

II. DESCRIPCIÓN GENERAL DEL PROGRAMA PRESUPUESTAL (PP)

Problemática Principal:

La población nayarita de las zonas de atención prioritaria se encuentran en pobreza extrema con 3 o más carencias sociales

Beneficiarios del PP:

Población Potencial:	Población Objetivo:
Familias y grupos vulnerables de las zonas de atención prioritarias del estado de Nayarit	Adultos mayores, personas con discapacidad, mujeres embarazadas, personas postradas, jefas de familia, niñas, niños, adolescentes y jóvenes de 15 a 29 años de las zonas de atención prioritaria del estado de Nayarit

Objetivos Estratégicos del PP:

Fin	Contribuir a incrementar los ingresos sobre la línea de bienestar a Familias con carencias sociales del estado de Nayarit
Fin	Contribuir a abatir la población en situación en pobreza extrema a través de lograr una infraestructura social suficiente en los ayuntamientos.
Fin	Contribuir a elevar la cobertura de atención médica de la población vulnerable del Estado de Nayarit a través de brigadas de salud
Fin	Contribuir a la disminución de la delincuencia en jóvenes de 15 a 29 años de las zonas de atención prioritaria en Estado
Propósito	Ayuntamientos en materia de Infraestructura Social fortalecidos
Propósito	Familias con carencias sociales en el estado de Nayarit incrementan su economía
Propósito	Jóvenes de 15 a 29 años de las zonas de atención prioritarias mejoran su participación artística y cultural
Propósito	Los grupos vulnerables del Estado de Nayarit prioritariamente los que habitan en zonas rurales y urbano-marginadas, cuentan con atención médica y mejoran su salud
Propósito	Los grupos vulnerables del Estado de Nayarit prioritariamente los que habitan en zonas rurales y urbano-marginadas, cuentan con atención médica y mejoran su salud

III. RESPONSABLES DEL PROGRAMA PRESUPUESTAL (PP)

Dependencia:	Secretaría de Bienestar e Igualdad Sustantiva (SEBIEN)
Unidad(es) Responsable(s):	(SEBIEN)

GOBIERNO DEL ESTADO DE NAYARIT

PRESUPUESTO DE EGRESOS DEL ESTADO DE NAYARIT 2021

PRESUPUESTO BASADO EN RESULTADOS

MATRIZ DE INDICADORES PARA RESULTADOS (MIR)

0939

DEPENDENCIA:	Secretaría de Bienestar e Igualdad Sustantiva (SEBIEN)	MIR SEBIEN

PED 2017-2021 CLAVE FUNCIONAL

O. EST	O. ESP.		FIN	FUN	SF	M	PP	NOMBRE DEL PROGRAMA PRESUPUESTARIO (PP)	PP principal	PP indirecto	Gasto Corriente	Gasto Invers.
			02	02	02	S	140	**Gestión Social Integral y Combate a la Pobreza (Médico en Tu Casa)**	X			X
Nombre de Beneficiarios:												

Nivel/Resumen Narrativo	Nombre del Indicador	Definición	Fórmula	Unidad de Medida / Frecuencia	Tipo de Indicador/ Dimensión a medir	Supuestos	Medios de verificación	Características del indicador*				
								C	R	E	M	A
Fin												
Contribuir a elevar la cobertura de atención médica de la población vulnerable del Estado de Nayarit a través de brigadas de salud	Porcentaje de población atendida con carencia por acceso a los servicios de salud	Mide el porcentaje de población vulnerable atendidas con carencia por acceso a los servicios de salud por las brigadas de salud del programa	(Población atendida/población con carencia por acceso a servicios de salud)*100	Porcentaje / Anual	Estratégico / Eficacia	La información con la que se cuenta es de 2018 y fue proporcionada por la Secretaría de Salud de Nayarit (SSN) y el CONEVAL	Base de datos de la SSN, Informes Trimestrales de la operación del Programa Presupuestal emitidos por la	C	C	C	C	C
Propósito												
Los grupos vulnerables del Estado de Nayarit prioritariamente los que habitan en zonas rurales y urbano-marginadas, cuentan con atención médica y mejoran su salud	Porcentaje de población atendida con carencia por acceso a seguridad social	Mide el porcentaje de la población atendida con carencia por acceso a seguridad social por las brigadas de salud del programa	(Población atendida con carencia por acceso a la seguridad social / Población atendida por el programa)*100	Porcentaje / Trimestral	Estratégico / Eficacia	La población acepta recibir atención por parte de la unidad médica.	Informes de la Dirección General de Operaciones de Programas Sociales.	C	C	C	C	C
Los grupos vulnerables del Estado de Nayarit prioritariamente los que habitan en zonas rurales y urbano-marginadas, cuentan con atención médica y mejoran su salud	Porcentaje de personas vulnerables atendidas	Mide el porcentaje de personas vulnerables atendidas por las brigadas de salud del programa	((Adultos mayores atendidos + Personas con discapacidad atendidas + Personas postradas atendidas + Enfermos terminales atendidos + mujeres embarazadas atendidas) / Población total atendida por el programa)*100	Porcentaje / Trimestral	Estratégico / Eficacia	La población acepta recibir atención por parte de la unidad médica.	Informes de la Dirección General de Operaciones de Programas Sociales.	C	C	C	C	C
Componente												
C1.- Consultas medicas para la población vulnerable otorgadas	Porcentaje de consultas médicas realizadas con medicamentos entregados	Mide del total de consultas médicas realizadas el porcentaje de consultas a las que se otorga medicamento	(Total de Consultas médicas con medicamentos otorgados / Total de Consultas médicas realizadas)*100	Porcentaje / Trimestral	Gestión / Eficiencia	El doctor cuenta con el medicamento necesario.	Informes de la Dirección General de Operaciones de Programas Sociales.	C	C	C	C	C
C2.- Consultas medicas para la población vulnerable otorgadas	Variación porcentual de consultas médicas otorgadas	Mide la variación porcentual de consultas medicas otorgadas a la población vulnerable en un periodo determinado del ejercicio actual con relación al mismo periodo del año anterior	(Consultas médicas realizadas en el período t del año actual/consultas médicas realizadas en el período t del año inmediato anterior)-1*100	Variación Porcentual / Trimestral	Gestión / Eficacia	La población acepta recibir atención por parte de la unidad médica.	Informes de la Dirección General de Operaciones de Programas Sociales.	C	C	C	C	C
C3.- Pláticas y orientación a la salud para la población vulnerable otorgadas	Variación porcentual de pláticas y orientación otorgadas	Mide la variación porcentual de pláticas y orientación a la salud realizadas a la población vulnerable en un periodo determinado del ejercicio actual en relación a las otorgadas en el mismo periodo del ejercicio anterior	((Pláticas y orientación a la salud realizadas en período t del año actual / Pláticas y orientación a la salud realizadas en el período t del año inmediato anterior)-1)*100	Variación Porcentual / Trimestral	Gestión / Eficiencia	El personal es capacitado por las instancias correspondientes para dar orientación y platicas en materia de salud.	Informes de la Dirección General de Operaciones de Programas Sociales.	C	C	C	C	C

Nota: Las metas se definirán hasta la publicación definitiva del Presupuesto de Egresos 2021 en el Periódico Oficial

*Nomenclaturas: 1.- Características del indicador: C = Claro, R = Relevante, E= Económico, M = Monitoreable y A = Adecuado.
2.- Valoración Características del indicador: C = Cumple, CP = Cumple Parcialmente y NC = No Cumple

GOBIERNO DEL ESTADO DE NAYARIT

PRESUPUESTO DE EGRESOS DEL ESTADO DE NAYARIT 2021

PRESUPUESTO BASADO EN RESULTADOS

MATRIZ DE INDICADORES PARA RESULTADOS (MIR)

DEPENDENCIA:	Secretaría de Bienestar e Igualdad Sustantiva (SEBIEN)	MIR SEBIEN

PED 2017-2021 CLAVE FUNCIONAL

O. EST	O. ESP.		FIN	FUN	SF	M	PP	NOMBRE DEL PROGRAMA PRESUPUESTARIO (PP)	PP principal	PP Indirecto	Gasto Corriente	Gasto Invers.
			02	02	02	S	140	**Gestión Social Integral y Combate a la Pobreza (Médico en Tu Casa)**	X			X

Nombre de Beneficiarios:

Nivel/Resumen Narrativo	Nombre del Indicador	Definición	Fórmula	Unidad de Medida / Frecuencia		Tipo de Indicador/ Dimensión a medir		Supuestos	Medios de verificación	Características del Indicador*				
C4.- Pacientes vulnerables a clínicas de salud referidos	Variación porcentual de pacientes referidos	Mide la variación porcentual de pacientes vulnerables referidos a las clínicas de salud realizadas en un periodo determinado del año actual con relación al mismo período del año anterior	((Referencias de pacientes realizadas en el período t del año actual / Referencias de pacientes realizadas en el período t del año inmediato anterior)-1)*100	Variación Porcentual	Trimestral	Gestión	Eficiencia	La Secretaría de Salud de Nayarit es la que está facultada legalmente para referir pacientes a las Clínicas de Salud	Informes de la Dirección General de Operaciones de Programas Sociales.	C	C	C	C	C
C5.- Asesorías en materia de afiliación al Seguro Popular otorgadas	Variación porcentual de asesorías otorgadas	Mide la variación porcentual de asesorías en materia de afiliación al Seguro Popular que se otorgan a la población atendida en un periodo determinado del ejercicio actual con relación a las asesorías otorgadas en el mismo periodo del ejercicio anterior	((Asesorías realizadas en el período t del año actual/ Asesorías realizadas en el período t del año inmediato anterior)-1)*100	Variación Porcentual	Trimestral	Gestión	Eficiencia	El Programa Federal de SEGURO POPULAR ya no existe por lo que las asesorías para afiliar a las personas no se pueden ofrecer por parte de las brigadas de salud.	Informes de la Dirección General de Operaciones de Programas Sociales.	C	C	C	C	C

Actividades

										C	R	E	M	A
C1A1.- Dotación de medicamento en consultas medicas a población vulnerable	Porcentaje de dotación de medicamento en consultas médicas	Mide el porcentaje de dotación de medicamento otorgado en consultas médicas con relación al número de consultas médicas con dotación de medicamentos programadas	(N. de Consultas médicas con dotación de medicamento otorgadas/N. de consultas médicas con dotación de medicamentos programadas)*100	Porcentaje	Trimestral	Gestión	Eficacia	Se cuenta con el suficiente medicamento para que sea otorgado a los pacientes en la consulta médica	Informes de la Dirección General de Programas Sociales de la Secretaría de Bienestar e Igualdad	C	C	C	C	C
C2A1.- Otorgamiento de consultas medicas a la población vulnerable	Porcentaje de consultas medicas otorgadas a la población vulnerable	Mide el porcentaje de consultas médicas otorgadas a la población vulnerable en el ejercicio fiscal actual	(N. de consultas médicas otorgadas/ N. consultas médicas programadas)*100	Porcentaje	Trimestral	Gestión	Eficacia	La población acepta recibir atención por parte de las brigadas de salud del Programa Médico en tu Casa	Informes de la Dirección General de Operación de Programas Sociales de la Secretaría de Bienestar e Igualdad	C	C	C	C	C
C3A1.- Realización de pláticas y orientación a la salud para la población vulnerable	Porcentaje de pláticas y orientación a la salud otorgada	Mide el porcentaje de pláticas y orientación a la salud otorgadas a la población vulnerable en el ejercicio fiscal actual	(N. de Pláticas de orientación a la salud otorgadas/N. de Pláticas de orientación a la salud programadas)*100	Porcentaje	Trimestral	Gestión	Eficacia	Las pláticas y orientación a la salud son recibidas con agrado por los participantes, dado que quien imparte las mismas es personal altamente capacitado y actualizado en los temas tanto de salud como sociales.	Informes de la Dirección General de Operación de Programas Sociales de la Secretaría de Bienestar e Igualdad	C	C	C	C	C

Nota: Las metas se definirán hasta la publicación definitiva del Presupuesto de Egresos 2021 en el Periódico Oficial

*Nomenclaturas: 1.- Características del indicador: C = Claro, R = Relevante, E= Económico, M = Monitoreable y A = Adecuado.
2.- Valoración Características del indicador: C = Cumple, CP = Cumple Parcialmente y NC = No Cumple

0940

GOBIERNO DEL ESTADO DE NAYARIT

PRESUPUESTO DE EGRESOS DEL ESTADO DE NAYARIT 2021

PRESUPUESTO BASADO EN RESULTADOS

MATRIZ DE INDICADORES PARA RESULTADOS (MIR)

DEPENDENCIA:	Secretaría de Bienestar e Igualdad Sustantiva (SEBIEN)	MIR SEBIEN

PED 2017-2021 CLAVE FUNCIONAL

O. EST	O. ESP.		FIN	FUN	SF	M	PP	NOMBRE DEL PROGRAMA PRESUPUESTARIO (PP)	PP principal	PP indirecto	Gasto Corriente	Gasto Invers.
			02	02	02	S	140	**Gestión Social Integral y Combate a la Pobreza (Tiempo de Producir)**	X			X
Nombre de Beneficiarios:												

Nivel/Resumen Narrativo	Nombre del Indicador	Definición	Fórmula	Unidad de Medida / Frecuencia	Tipo de Indicador/ Dimensión a medir	Supuestos	Medios de verificación	Características del indicador*				
								C	R	E	M	A
Fin												
Contribuir a incrementar los ingresos sobre la línea de bienestar a Familias con carencias sociales del estado de Nayarit	Tasa de variación anual porcentual de familias del estado de Nayarit con ingresos sobre la línea de bienestar	Mide la variación de familias del estado de Nayarit con ingresos sobre la línea de bienestar, con relación al año inmediato anterior. Verificando si se incrementaron o no las familias en tal condición	((Número de familias en el estado con ingresos sobre la línea de bienestar en el año t./ Número de familias en el estado con ingresos sobre la línea de bienestar en el año t menos uno)-1) *100	Porcentaje / Anual	Estratégico / Eficacia	Que el CONEVAL actualice los datos de las familias del estado de Nayarit con ingresos sobre la línea de bienestar 2019	Infopobreza. Consejo Nacional para la Evaluación de la Política Social en México (CONEVAL)	C	C	C	C	C
Propósito												
Familias con carencias sociales en el estado de Nayarit incrementan su economía	Tasa de variación anual porcentual de familias en el estado de Nayarit con carencias sociales que mejoraron su economía	Mide la variación porcentual del número de familias con carencias sociales que mejoraron su economía con relación al año inmediato anterior	((Número de familias que mejoraron su economía en el año actual/ Número de familias que mejoraron su economía en el año inmediato anterior) -1)*100	Porcentaje / Anual	Estratégico / Eficacia	Las familias en el estado de Nayarit con carencias sociales aceptan con muy buen agrado el apoyo para generar ingresos propios y su soberanía alimentaria, siendo así que esta meta es factible de	Informes Trimestrales de la Dirección General de Operacion de Programas Sociales de la Secretaría de Bienestar e	C	C	C	C	C
Componente												
Huertos Escuela con apoyos de insumos y materia prima entregados	Porcentaje de Huertos Escuela que recibieron insumos y materia prima respecto del total de huertos escuela existentes	Mide el porcentaje Huertos Escuela que recibieron insumos y materia prima respecto al total existentes	(Número de Huertos Escuela que recibieron insumos y materia prima / Número de Huertos Escuela totales) *100	Porcentaje / Trimestral	Gestión / Eficacia	Que el recurso sea liberado en tiempo y forma para que los insumos y la materia prima sean entregados a tiempo para su implementación y posterior producción	Informes trimestrales de la Dirección General de Operación de Programas Sociales de la Secretaría de Bienestar e Igualdad	C	C	C	C	C
Huertos Escuela de implementación mayor a 2 años con Apoyo en insumos y materia prima recibidos	Porcentaje de Huertos Escuela apoyados que permanecen por más de dos años	Mide el porcentaje de Huertos Escuela que fueron apoyados con materia prima e insumos y que tienen una permanencia por más de dos años	(Número de Huertos Escuela que duraron más de dos años / Número de Huertos Escuela apoyados en el año) *100	Porcentaje / Anual	Gestión / Eficacia	Que algunos coordinadores de los Huertos Escuela no quieran darle continuidad a la operación de los mismos, lo que incidiría en el logro de las metas	Informes trimestrales de la Dirección General de Operación de Programas Sociales de la Secretaría de Bienestar e Igualdad	C	C	C	C	C
Proyectos productivos con Apoyo económico implementados a tiempo	Porcentaje de beneficiarios que consideran que el apoyo se entregó a tiempo	Mide el porcentaje de beneficiarios en el año que consideran que el apoyo se entregó a tiempo	(Número de beneficiarios que consideran que el apoyo se entregó a tiempo / Número de beneficiarios totales en el año) *100	Porcentaje / Anual	Gestión / Eficiencia	Que alguno de los beneficiarios no acepte el apoyo porque considera que está fuera de tiempo renunciando a este beneficio	Informes trimestrales de la Dirección General de Operación de Programas Sociales de la Secretaría de Bienestar e Igualdad	C	C	C	C	C

Nota: Las metas se definirán hasta la publicación definitiva del Presupuesto de Egresos 2021 en el Periódico Oficial

*Nomenclaturas: 1.- Características del indicador: C = Claro, R = Relevante, E= Económico, M = Monitoreable y A = Adecuado.
2.- Valoración Características del indicador: C = Cumple, CP = Cumple Parcialmente y NC = No Cumple

GOBIERNO DEL ESTADO DE NAYARIT

PRESUPUESTO DE EGRESOS DEL ESTADO DE NAYARIT 2021

PRESUPUESTO BASADO EN RESULTADOS

MATRIZ DE INDICADORES PARA RESULTADOS (MIR)

DEPENDENCIA:	Secretaría de Bienestar e Igualdad Sustantiva (SEBIEN)	MIR SEBIEN

PED 2017-2021 CLAVE FUNCIONAL

O. EST	O. ESP.		FIN	FUN	SF	M	PP	NOMBRE DEL PROGRAMA PRESUPUESTARIO (PP)	PP principal	PP indirecto	Gasto Corriente	Gasto Invers.
			02	02	02	S	140	**Gestión Social Integral y Combate a la Pobreza (Tiempo de Producir)**	X			X

Nombre de Beneficiarios:

Nivel/Resumen Narrativo	Nombre del Indicador	Definición	Fórmula	Unidad de Medida / Frecuencia	Tipo de Indicador/ Dimensión a medir	Supuestos	Medios de verificación	Características del indicador*				
Huertos escuela con apoyos en insumos y materia prima pertinentes entregados	Porcentaje de beneficiarios que consideran que el apoyo fue pertinente en el año	Mide el porcentaje de beneficiarios que consideran que el apoyo entregado fue correcto de acuerdo a sus necesidades	(Número de beneficiarios que consideran que el apoyo entregado fue pertinente / Número de beneficiarios totales en el año) *100	Porcentaje / Anual	Gestión / Calidad	Que alguno de los beneficiarios no acepte el apoyo porque considera que no es pertinente y renuncie a este beneficio, esto obstaculizaría el cumplimiento de las metas programadas	Informes trimestrales de la Dirección General de Operación de Programas Sociales de la Secretaría de Bienestar e	C	C	C	C	C
Actividades								C	R	E	M	A
C1A1 Dotación de insumos y materia prima para la construcción de Huertos Escuela	Porcentaje de insumos y materia prima entregados	Mide el porcentaje de la dotación de insumos y materia prima entregados con relación a los programados en el año actual	(N. de Dotaciones de Insumos y Materia Prima entregados/N. de dotaciones de Insumos y materia prima programados a entregar)*100	Porcentaje / Trimestral	Gestión / Eficacia	Que el recurso sea liberado en tiempo y forma para que la dotación de los insumos y la materia prima puedan ser entregados en las fechas programadas	Informes de la Dirección General de Operación de Programas Sociales de la Secretaría de Bienestar e Igualdad	C	C	C	C	C
C2A1 Realización de entregas de insumos para huertos escuela con mas de 2 años de implementación	Porcentaje de insumos y materia prima entregados a huertos escuela con mas de 2 años de implementación	Mide el porcentaje de insumos y materia prima entregados a Huertos Escuela que tienen una permanencia por más de dos años con relación a los programados en el año actual	(N. de Dotaciones de Insumos y Materia Prima entregados a huertos escuela con mas de 2 años de implementación/N. de dotaciones de Insumos y materia prima programados a entregar a huertos escuela con mas de dos años de implementación)*100	Porcentaje / Semestral	Gestión / Eficacia	Los coordinadores de Huertos Escuela con más de dos años de implementación aceptan con agrado darle continuidad a los mismos por los resultados obtenidos en este proceso	Informes de la Dirección General de Operación de Programas Sociales de la Secretaría de Bienestar e Igualdad Sustantiva.	C	C	C	C	C
C3A1 Cumplimiento del tiempo establecido para la entrega del apoyo economico para generación de proyectos productivos	Porcentaje de apoyos economicos entregados en el tiempo establecido	Mide el porcentaje de la dotación de insumos y materia prima entregados de manera pertinente con relación a la dotación de insumos y materia prima programados en el año actual	(N. de apoyos económicos entregados en el tiempo establecido/N. de apoyos económicos programados a entregar)*100	Porcentaje / Semestral	Gestión / Eficacia	Que el recurso sea liberado a tiempo por la unidad administrativa responsable de la dependencia para que los apoyos económicos sean entregados en el tiempo establecido	Informes de la Dirección General de Operación de Programas Sociales de la Secretaría de Bienestar e Igualdad	C	C	C	C	C
C4A1 Dotación de insumos y materia prima pertinentes	Porcentaje de insumos y materia prima pertinentes entregados	Mide el porcentaje de la dotación de insumos y materia prima entregados de manera pertinente con relación a la dotación de insumos y materia prima programados en el año actual	(N. de dotación de insumos y materia prima pertinentes entregados/N. de dotación de insumos y materia prima pertinentes programados a entregar)*100	Porcentaje / Semestral	Gestión / Eficacia	Que los insumos y materia prima que se entreguen sean pertinentes y adecuados a la producción que generará el Huerto Escuela programado	Informes de la Dirección General de Operación de Programas Sociales de la Secretaría de Bienestar e Igualdad	C	C	C	C	C

Nota: Las metas se definirán hasta la publicación definitiva del Presupuesto de Egresos 2021 en el Periódico Oficial

*Nomenclaturas: 1.- Características del indicador: C = Claro, R = Relevante, E= Económico, M = Monitoreable y A = Adecuado.
2.- Valoración Características del indicador: C = Cumple, CP = Cumple Parcialmente y NC = No Cumple

0572

GOBIERNO DEL ESTADO DE NAYARIT

PRESUPUESTO DE EGRESOS DEL ESTADO DE NAYARIT 2021

PRESUPUESTO BASADO EN RESULTADOS

MATRIZ DE INDICADORES PARA RESULTADOS (MIR)

DEPENDENCIA:	Secretaría de Bienestar e Igualdad Sustantiva (SEBIEN)	MIR SEBIEN

PED 2017-2021 CLAVE FUNCIONAL

O. EST	O. ESP.		FIN	FUN	SF	M	PP	NOMBRE DEL PROGRAMA PRESUPUESTARIO (PP)	PP principal	PP indirecto	Gasto Corriente	Gasto Invers.
			02	02	02	S	140	**Gestión Social Integral y Combate a la Pobreza (Cohesión Social)**	X			X

Nombre de Beneficiarios:

Nivel/Resumen Narrativo	Nombre del Indicador	Definición	Fórmula	Unidad de Medida / Frecuencia	Tipo de Indicador/ Dimensión a medir	Supuestos	Medios de verificación	Características del indicador* C	R	E	M	A
Fin												
Contribuir a la disminución de la delincuencia en jóvenes de 15 a 29 años de las zonas de atención prioritaria en Estado	Tasa de variación anual del índice de delincuencia de jóvenes de 15 a 29 años en zonas de atención prioritarias en el Estado	Mide la variación porcentual de la delincuencia jóvenes de 15 a 29 años de las zonas de atención prioritaria con relación al año inmediato anterior	((Valor real del índice de delincuencia de jóvenes de 15 a 29 años en zonas de atención prioritarias en el año t/ Valor real del índice de delincuencia de jóvenes de 15 a 29 años en las zonas de atención prioritaria en el año t menos 1)-1) *100	Porcentaje / Anual	Estratégico / Eficacia	Que la Secretaria de Seguridad y Protección Ciudadana de Nayarit (SPPC) actualice la información sobre el índice delictivo 2019 de los jóvenes de 15 a 29 años de las Zonas de Atención Prioritaria	Encuasta Nacional de Victimización y Percepción sobre Seguridad Publica 2019 INEGI	C	C	C	C	C
Propósito												
Jóvenes de 15 a 29 años de las zonas de atención prioritarias mejoran su participación artística y cultural	Porcentaje de jóvenes de 15 a 29 años de las zonas de atención prioritarias que participaron en actividades artísticas y culturales	Mide el porcentaje de jóvenes de 15 a 29 años de las zonas de atención prioritarias que participaron en actividades artísticas y culturales	(Número de jóvenes de 15 a 29 años que participaron en actividades artísticas y culturales/ Número total de jóvenes de 15 a 29 años que viven en las zonas de atención prioritarias) *100	Porcentaje / Anual	Estratégico / Eficacia	Los jóvenes de 15 a 29 años del estado de Nayarit que habitan en las zonas de atención prioritarias les agrada bastante participar en actividades artísticas y culturales	Censo 2010 del Instituto Nacional de Estadística Geografía e Informática (INEGI)	C	C	C	C	C
Componente												
C1 Talleres de muralismo impartidos	Costo promedio por participante en los talleres de muralismo	Mide el porcentaje del costo total por participante en los talleres de muralismo	(Costo total del taller de muralismo / Número de participantes del taller de muralismo)	Costo Promedio / Anual	Gestión / Economía	Que el presupuesto aprobado para este proyecto contemple la realización de los talleres de Muralismo para fortalecer las acciones y actividades y por ende, el logro de las metas propuestas para este ejercicio fiscal 2020	Presupuesto de Egresos. Informes trimestrales de la Dirección General de Operación de Programas Sociales de la Secretaria de Bienestar e	C	C	C	C	C
C2 Jóvenes de 15 a 29 años participantes en los talleres de muralismo satisfechos	Porcentaje de jóvenes de 15 a 29 años que participaron en los talleres de muralismo	Mide el porcentaje de jóvenes de 15 a 29 años que participaron en los talleres de muralismo	(Número de jóvenes satisfechos / Número de jóvenes que participaron en los talleres) *100	Porcentaje / Anual	Gestión / Calidad	Los jóvenes de 15 a29 años de las zonas de atención prioritarias les da mucha satisfacción participar en los talleres de muralismo	Informes Trimestrales de la Dirección General de Operación de Programas Sociales de la Secretaria de Bienestar e	C	C	C	C	C
C3 Premios económicos entregados	Porcentaje de premios entregados a tiempo	Mide el porcentaje de premios entregados a tiempo	(Número de premios entregados a tiempo/ Número de premios entregados) *100	Porcentaje / Anual	Gestión / Eficiencia	Que el recurso sea liberado en tiempo y forma para que los premios sean entregados a tiempo a los ganadores	Informes trimestrales de la Dirección General de Operación de Programas Sociales de la Secretaria de Bienestar e	C	C	C	C	C

Nota: Las metas se definirán hasta la publicación definitiva del Presupuesto de Egresos 2021 en el Periódico Oficial

*Nomenclaturas: 1.- Características del indicador: C = Claro, R = Relevante, E= Económico, M = Monitoreable y A = Adecuado.
2.- Valoración Características del indicador: C = Cumple, CP = Cumple Parcialmente y NC = No Cumple

GOBIERNO DEL ESTADO DE NAYARIT

PRESUPUESTO DE EGRESOS DEL ESTADO DE NAYARIT 2021

PRESUPUESTO BASADO EN RESULTADOS

MATRIZ DE INDICADORES PARA RESULTADOS (MIR)

DEPENDENCIA:	Secretaría de Bienestar e Igualdad Sustantiva (SEBIEN)	MIR SEBIEN

PED 2017-2021 CLAVE FUNCIONAL

O. EST	O. ESP.		FIN	FUN	SF	M	PP	NOMBRE DEL PROGRAMA PRESUPUESTARIO (PP)	PP principal	PP indirecto	Gasto Corriente	Gasto Invers.
			02	02	02	S	140	**Gestión Social Integral y Combate a la Pobreza (Cohesión Social)**	X			X

Nombre de Beneficiarios:

Nivel/Resumen Narrativo	Nombre del Indicador	Definición	Fórmula	Unidad de Medida / Frecuencia	Tipo de Indicador/ Dimensión a medir	Supuestos	Medios de verificación	Características del Indicador*				
								C	R	E	M	A
C4 Videoproyecciones con sentido social trasmitidas	Promedio de asistentes a videoproyecciones	Mide el promedio de jovenes asistentes a proyecciones de películas con sentido social en plazas, espacios públicos y escuelas	(sumatoria de jóvenes asistentes a proyecciones realizadas / Número de proyecciones realizadas)	Promedio / Trimestral	Gestión / Eficacia	Los jóvenes asisten con entusiasmo a las videoproyecciones realizadas en su localidad, comunidad, barrio o escuela	Informes trimestrales de la Dirección General de Operación de Programas Sociales de la Secretaría de Bienestar e Igualdad	C	C	C	C	C
Actividades												
C1A1 Impartición de talleres de muralismo para jóvenes	Porcentaje de talleres de muralismo impartidos	Mide los talleres de muralismo impartido a jóvenes respecto de los programados	(Talleres de muralismo impartidos/Talleres de muralismo programados)*100	Porcentaje / Trimestral	Gestión / Eficacia	Que el presupuesto aprobado sea liberado a tiempo para que los talleres de muralismo puedan ser realizados de acuerdo a la programación del área correspondiente de operación y se puedan cumplir	Informes de la Dirección General de Operación de Programas Sociales de la Secretaría de Bienestar e Igualdad	C	C	C	C	C
C2A1 Impartición de talleres de muralismo para jóvenes	Porcentaje de talleres de muralismo realizados	Mide el porcentaje de talleres de muralismo para jóvenes realizados respecto de los programados	(Talleres de muralismo realizados/Talleres de muralismo programados)*100	Porcentaje / Trimestral	Gestión / Eficacia	Que el presupuesto aprobado sea liberado a tiempo para que los talleres de muralismo puedan ser realizados de acuerdo a la programación del área correspondiente de operación y se puedan cumplir las metas al 100%	Informes trimestrales de la Dirección General de Operación de Programas Sociales de la Secretaría de Bienestar e Igualdad	C	C	C	C	C
C3A1 Otorgamiento de premios económicos	Porcentaje de premios entregados	Mide el porcentaje de premios entregados	(Número de premios entregados / Número de premios programados) *100	Porcentaje / Anual	Gestión / Eficiencia	Que el recurso sea liberado en tiempo y forma para que los premios sean entregados a tiempo a los ganadores	Informes trimestrales de la Dirección General de Operación de Programas Sociales de la Secretaría de Bienestar e	C	C	C	C	C
C4A1 Proyección de películas con sentido social realizadas	Porcentaje de videoproyecciones realizadas	Mide el porcentaje de videoproyecciones realizadas	(Número de proyecciones realizadas / Número de proyecciones programadas) *100	Porcentaje / Trimestral	Gestión / Eficacia	Que las videoproyecciones programadas no se lleven a cabo por alguna situación ajena a la operación del programa	Informes trimestrales de la Dirección General de Operación de Programas Sociales de la Secretaría de Bienestar e Igualdad	C	C	C	C	C

Nota: Las metas se definirán hasta la publicación definitiva del Presupuesto de Egresos 2021 en el Peródico Oficial

*Nomenclaturas: 1.- Características del indicador: C = Claro, R = Relevante, E= Económico, M = Monitoreable y A = Adecuado.
2.- Valoración Características del indicador: C = Cumple, CP = Cumple Parcialmente y NC = No Cumple

0844
7790

21 BENEFICIENCIA PÚBLICA (BP)

GOBIERNO DEL ESTADO DE NAYARIT

PRESUPUESTO DE EGRESOS DEL ESTADO DE NAYARIT 2021

PRESUPUESTO BASADO EN RESULTADOS

FICHA TÉCNICA DEL PROGRAMA PRESUPUESTAL

I. VINCULACIÓN PLANEACIÓN-PROGRAMACIÓN-PRESUPUESTACIÓN

Plan Estatal de Desarrollo 2017-2021

Eje rector	Eje(s) estratégico (s)	Programa Sectorial o Especial
Gestión social integral	Promoción de la equidad, la cohesión social y cultural	Programa de Gestión Social Integral y Combate a la Pobreza

	Lineamiento programático
	Programa de equidad e inclusión social

Presupuesto de Egresos 2021

Finalidad funcional del Gasto:	Desarrollo Social

Programa Presupuestal

Clave Funcional:	Nombre del PP:	PP principal	PP indirecto	Gasto Corriente	Gasto Invers.
02 06 08 E 095	Gestión Social Integral y Combate a la Pobreza (Beneficiencia Pública)	X		X	

Descripción de la clasificación funcional del PP

Finalidad:	02	Desarrollo Social
Función:	02 06	Proteccion Social
Subfunción:	02 06 08	Otros Grupos Vulnerables

II. DESCRIPCIÓN GENERAL DEL PROGRAMA PRESUPUESTAL (PP)

Problemática Principal:

Carencia de recursos para atender sus padecimientos de salud de pacientes en situación vulnerable dictaminados con un problemas médicos por una institución de salud acreditada

Beneficiarios del PP:

Población Potencial:	Población Objetivo:
Personas en situación vulnerable	Personas en situación vulnerable con problemas médicos

Objetivos Estratégicos del PP:

Fin	Contribuir a abatir los problemas de la poblacion más desprotegida relacionados con la salud a través de apoyos económicos de forma individualizada
Propósito	Pacientes en situación vulnerable dictaminados con problemas médicos por una institución de salud acreditada cuentan con el apoyo necesario para atender sus padecimientos de salud
Propósito	Pacientes en situación vulnerable dictaminados con problemas médicos por una institución de salud acreditada cuentan con el apoyo necesario para atender sus padecimientos de salud
Propósito	Pacientes en situación vulnerable dictaminados con problemas médicos por una institución de salud acreditada cuentan con el apoyo necesario para atender sus padecimientos de salud
Propósito	Pacientes en situación vulnerable dictaminados con problemas médicos por una institución de salud acreditada cuentan con el apoyo necesario para atender sus padecimientos de salud

III. RESPONSABLES DEL PROGRAMA PRESUPUESTAL (PP)

Dependencia:	Beneficencia Pública (Beneficencia Pública)
Unidad(es) Responsable(s):	(Beneficencia Pública)

0980

GOBIERNO DEL ESTADO DE NAYARIT

PRESUPUESTO DE EGRESOS DEL ESTADO DE NAYARIT 2021

PRESUPUESTO BASADO EN RESULTADOS

MATRIZ DE INDICADORES PARA RESULTADOS (MIR)

DEPENDENCIA:	Beneficencia Pública (Beneficencia Pública)	MIR Beneficencia Pública

PED 2017-2021 CLAVE FUNCIONAL

O. EST	O. ESP.		FIN	FUN	SF	M	PP	NOMBRE DEL PROGRAMA PRESUPUESTARIO (PP)	PP principal	PP indirecto	Gasto Corriente	Gasto Invers.
			02	06	08	E	095	**Gestión Social Integral y Combate a la Pobreza (Beneficiencia Pública)**	X		X	

Nombre de Beneficiarios:

Nivel/Resumen Narrativo	Nombre del Indicador	Definición	Fórmula	Unidad de Medida / Frecuencia	Tipo de Indicador/ Dimensión a medir	Supuestos	Medios de verificación	Características del indicador*				
Fin								C	R	E	M	A
Contribuir a abatir los problemas de la poblacion más desprotegida relacionados con la salud a través de apoyos económicos de forma individualizada	Porcentaje de la población que recibieron apoyo para atender sus padecimientos de salud en relación a la poblacion con ingresos menores a la línea de bienestar vigente	Mide la población con ingreso menor a la Línea de Binenestar vigente según CONEVAL, como la poblacion mas desprotegida, que fue atendida por la Beneficencia Pública	(Población que recibieron apoyo para atender sus padecimientos de salud /Número de población con ingreso menores a la Línea de Bienestar vigente)*100	Anual / Anual	Estratégico / Eficacia	Las personas cumplen con los requisitos para solicitar el apoyo Los insumos requeridos se encuentran disponibles en el mercado Se cuenta con la disponiblidad	Expedientes generados por el departamento de desarrollo social (estudios socioeconomicos).	C	C	C	C	C
Propósito								C	R	E	M	A
Pacientes en situación vulnerable dictaminados con problemas médicos por una institución de salud acreditada cuentan con el apoyo necesario para atender sus padecimientos de salud	Variación porcentual anual de Pacientes con el apoyo necesario para atender sus padecimientos de salud	Mide la variacion anual que pudiera darce entre los en el numero de pacientes atendidos.	((Pacientes que recibieron apoyo para atender sus padecimientos de salud en el año actual/Pacientes que recibieron apoyo para atender sus padecimientos de salud en el año anterior)-1)*100	Variación Porcentual / Anual	Estratégico / Eficacia	Las personas cumplen con los requisitos para solicitar el apoyo Los insumos requeridos se encuentran disponibles en el mercado Se cuenta con la disponiblidad	Expedientes generados por el departamento de desarrollo social	C	C	C	C	C
Pacientes en situación vulnerable dictaminados con problemas médicos por una institución de salud acreditada cuentan con el apoyo necesario para atender sus padecimientos de salud	Porcentaje de pacientes que recibieron más de un apoyo	Mide la recurrencia de los pacientes que solicitan apoyo en un periodo anual.	(Números de pacientes que recibieron más de un apoyo/Números de pacientes apoyados)*100	Porcentaje / Anual	Estratégico / Eficacia	Las personas cumplen con los requisitos para solicitar el apoyo Los insumos requeridos se encuentran disponibles en el mercado Se cuenta con la disponiblidad del recurso presupuestal	Expedientes generados por el departamento de desarrollo social, asi como informacion proporcionada por el Depto. De	C	C	C	C	C
Pacientes en situación vulnerable dictaminados con problemas médicos por una institución de salud acreditada cuentan con el apoyo necesario para atender sus padecimientos de salud	Porcentaje de Solicitantes que cumplen con requisitos apoyados con el 50%	Mide de los apoyos solicitados, los que fueron otorgados con al menos el 50% del costo de su solicitud	(Solicitantes que cumplen con requisitos apoyados con el 50%/Solicitantes que cumplen con requisitos)*100	Porcentaje / Anual	Estratégico / Eficacia	Las personas cumplen con los requisitos para solicitar el apoyo Los insumos requeridos se encuentran disponibles en el mercado Se cuenta con la disponiblidad	Expedientes generados por el departamento de desarrollo social .	C	C	C	C	C
Pacientes en situación vulnerable dictaminados con problemas médicos por una institución de salud acreditada cuentan con el apoyo necesario para atender sus padecimientos de salud	Costo promedio de los apoyos otorgados	Mide el costo promedio de los apoyos otorgados.	(Costo total ejercido en apoyos otrogados/Número total de apoyos otrogados)	Costo Promedio / Anual	Estratégico / Economía	Las personas cumplen con los requisitos para solicitar el apoyo Los insumos requeridos se encuentran disponibles en el mercado Se cuenta con la disponiblidad del recurso presupuestal	Expedientes generados por el departamento de desarrollo social, asi como informacion proporcionada por el Depto. De	C	C	C	C	C
Componente								C	R	E	M	A

Nota: Las metas se definirán hasta la publicación definitiva del Presupuesto de Egresos 2021 en el Periódico Oficial

*Nomenclaturas: 1.- Características del indicador: C = Claro, R = Relevante, E= Económico, M = Monitoreable y A = Adecuado.
2.- Valoración Características del indicador: C = Cumple, CP = Cumple Parcialmente y NC = No Cumple

GOBIERNO DEL ESTADO DE NAYARIT

PRESUPUESTO DE EGRESOS DEL ESTADO DE NAYARIT 2021

PRESUPUESTO BASADO EN RESULTADOS

MATRIZ DE INDICADORES PARA RESULTADOS (MIR)

DEPENDENCIA:	Beneficencia Pública (Beneficencia Pública)	MIR Beneficencia Pública

PED 2017-2021 CLAVE FUNCIONAL

O. EST	O. ESP.		FIN	FUN	SF	M	PP	NOMBRE DEL PROGRAMA PRESUPUESTARIO (PP)	PP principal	PP Indirecto	Gasto Corriente	Gasto Invers.
			02	06	08	E	095	**Gestión Social Integral y Combate a la Pobreza (Beneficiencia Pública)**	X		X	

Nombre de Beneficiarios:

Nivel/Resumen Narrativo	Nombre del Indicador	Definición	Fórmula	Unidad de Medida / Frecuencia	Tipo de Indicador/ Dimensión a medir	Supuestos	Medios de verificación	Características del Indicador*				
C1.- Instituciones de salud pùblicas son complementadas para lograr la atenciòn de los problemas medicos de la población en situación vulnerable	Porcentaje de apoyos por complementación otorgados	Mide el porcentaje de apoyos de complementación que fueron resueltos de forma positiva.	(Número de apoyos por complementación otorgados /Número de apoyos por complementación solicitados que cumpllieron con requisitos)*100	Porcentaje / Trimestral	Gestión / Eficacia	Las personas cumplen con los requisitos para solicitar el apoyo Los insumos requeridos se encuentran disponibles en el mercado Se cuenta con la disponiblidad	Expedientes generados por el departamento de desarrollo social (orden de estudio o receta).	C	C	C	C	C
C2.- Suplementar los servicios de ciertos padecimientos a la población que no son cubiertos por Instituciones de salud pùblica	Porcentaje de apoyos por suplementación otorgados	Mide el porcentaje de apoyos por suplementación que fueron resueltos de forma positiva.	(Número de apoyos por suplementación otorgados /Número de apoyos por suplementación solicitados que cumpllieron con requisitos)*100	Porcentaje / Trimestral	Gestión / Eficacia	Las personas cumplen con los requisitos para solicitar el apoyo Los insumos requeridos se encuentran disponibles en el mercado Se cuenta con la disponiblidad del recurso presupuestal	Expedientes generados por el departamento de desarrollo social (orden de estudio o receta). Archivos del Depto de Desarrollo Social	C	C	C	C	C
C2.- Suplementar los servicios de ciertos padecimientos a la población que no son cubiertos por Instituciones de salud pública	Sesiones promedio por mes de tratamiento para enfermos de insuficiencia renal	Mide el promedio mensual de sesiones de hemodiálisis que se otorgan de forma gratuita.	(Sumatoria de sesiones de tratamiento para enfermos de insuficiencia renal otrogadas/Sumatoria de meses transcurridos en el año)	Promedio / Trimestral	Gestión / Eficiencia	Las personas cumplen con los requisitos para solicitar el apoyo Los insumos requeridos se encuentran disponibles en el mercado Se cuenta con la disponiblidad del recurso presupuestal	Expedientes generados por el departamento de desarrollo social, asi como informacion proporcionada por el Depto. De	C	C	C	C	C

Actividades

								C	R	E	M	A
C1A1.- Elaboración de Expediente de solicitante de apoyo	Porcentaje de apoyos por solicitados que cumplieron con requisitos	Mide el proceso de Recepción de solicitud de apoyo del beneficiario, Análisis del estudio socioeconómico y Cotización de Insumo o servicio solicitado y Dictamen positivo de apoyo y entrega de apoy	(Número de apoyos solicitados que cumplieron con requisitos /Número apoyos solicitados)*100	Porcentaje / Trimestral	Gestión / Eficiencia	Las personas cumplen con los requisitos para solicitar el apoyo Los insumos requeridos se encuentran disponibles en el mercado Se cuenta con la disponiblidad	Expedientes generados por el departamento de desarrollo social	C	C	C	C	C
C1A2 Cotización de Solicitudes de Insumo o servicio a apoyar	Promedio de cotizaciones realizadas por expediente elaborado	Mide el promedio de costizaciones realizadas para el otorgamiento de un apoyo.	(Sumatoria de Cotizaciones realizadas /Sumatoria de expedientes elaborados)	Promedio / Trimestral	Gestión / Eficacia	Las personas cumplen con los requisitos para solicitar el apoyo Los insumos requeridos se encuentran disponibles en el mercado Se cuenta con la disponiblidad	Expedientes generados por el departamento de desarrollo social (cotizaciones).	C	C	C	C	C

Nota: Las metas se definirán hasta la publicación definitiva del Presupuesto de Egresos 2021 en el Peródico Oficial

*Nomenclaturas: 1.- Características del indicador: C = Claro, R = Relevante, E= Económico, M = Monitoreable y A = Adecuado.
2.- Valoración Características del indicador: C = Cumple, CP = Cumple Parcialmente y NC = No Cumple

3790

22 CENTRO DE REHABILITACIÓN DE EDUCACIÓN ESPECIAL (CREE)

GOBIERNO DEL ESTADO DE NAYARIT

PRESUPUESTO DE EGRESOS DEL ESTADO DE NAYARIT 2021

PRESUPUESTO BASADO EN RESULTADOS

FICHA TÉCNICA DEL PROGRAMA PRESUPUESTAL

I. VINCULACIÓN PLANEACIÓN-PROGRAMACIÓN-PRESUPUESTACIÓN

Plan Estatal de Desarrollo 2017-2021

Eje rector	Eje(s) estratégico (s)	Programa Sectorial o Especial
Gestión social integral	Promoción de la equidad, la cohesión social y cultural	Programa de Gestión Social Integral y Combate a la Pobreza

Lineamiento programático	
	Programa de equidad e inclusión social

Presupuesto de Egresos 2021

Finalidad funcional del Gasto:	Desarrollo Social

Programa Presupuestal

Clave Funcional:	Nombre del PP:	PP principal	PP indirecto	Gasto Corriente	Gasto Invers.
02 06 08 E 095	Gestión Social Integral y Combate a la Pobreza	X		X	

Descripción de la clasificación funcional del PP

Finalidad:	02	Desarrollo Social
Función:	02 06	Proteccion Social
Subfunción:	02 06 08	Otros Grupos Vulnerables

II. DESCRIPCIÓN GENERAL DEL PROGRAMA PRESUPUESTAL (PP)

Problemática Principal:

En el Estado existen niños, adolescentes y adultos con alguna discapacidad que no tienen la atención necesaria.

Beneficiarios del PP:

Población Potencial:	Población Objetivo:
Población Estatal	Población con alguna discapacidad

Objetivos Estratégicos del PP:

Fin	Contribuir a mejorar la calidad de vida de las personas con algún tipo de discapacidad
Propósito	Las personas con algún tipo de discapacidad reciben suficiente atención integral

III. RESPONSABLES DEL PROGRAMA PRESUPUESTAL (PP)

Dependencia:	CENTRO DE REHABILITACIÓN Y EDUCACIÓN ESPECIAL (CREE)
Unidad(es) Responsable(s):	(CREE)

0590

GOBIERNO DEL ESTADO DE NAYARIT

PRESUPUESTO DE EGRESOS DEL ESTADO DE NAYARIT 2021

PRESUPUESTO BASADO EN RESULTADOS

MATRIZ DE INDICADORES PARA RESULTADOS (MIR)

0851

DEPENDENCIA:	CENTRO DE REHABILITACIÓN Y EDUCACIÓN ESPECIAL (CREE)	MIR CREE

PED 2017-2021 CLAVE FUNCIONAL

O. EST	O. ESP.		FIN	FUN	SF	M	PP	NOMBRE DEL PROGRAMA PRESUPUESTARIO (PP)	PP principal	PP indirecto	Gasto Corriente	Gasto Invers.
			02	06	08	E	095	**Gestión Social Integral y Combate a la Pobreza**	X		X	
Nombre de Beneficiarios:												

Nivel/Resumen Narrativo	Nombre del Indicador	Definición	Fórmula	Unidad de Medida / Frecuencia	Tipo de Indicador/ Dimensión a medir	Supuestos	Medios de verificación	Características del indicador* C	R	E	M	A
Fin												
Contribuir a mejorar la calidad de vida de las personas con algún tipo de discapacidad	Porcentaje de pacientes rehabilitados	Mide la atención médica y paramédica para mejorar la calidad de vida de las personas con algún tipo de discapacidad a través del tratamiento integral de los pacientes discapacitantes.	(N. de Pacientes rehabilitados / N. de pacientes atendidos)*100	Porcentaje / Anual	Estratégico / Eficacia	La población usuaria asiste a sus citas programadas La población usuaria es constante y capaz de seguir con el tratamiento establecido Existe supervisión constante y	"-Bitácora de atención: Sistema de Información de Servicios Prestados -Estructura Programática DIF	C	C	NC	C	CP
Propósito												
Las personas con algún tipo de discapacidad reciben suficiente atención integral	Porcentaje de cumplimiento de programas sustantivos para la discapacidad	Mide la atención integral e incluyente requerida por las personas con discapacidad.	(N. de programas que se cumplen al 100% en el centro/N. de Programas existentes en el centro)*100	Porcentaje / Anual	Estratégico / Eficacia	Existe Operación y funcionamiento regular de todos los servicios y áreas del Centro. Existe suficiente recurso financiero para ejercer los programas. Los programas alcanzan un cumplimiento dentro del margen porcentual (+-10%)	"-Bitácora de atención: Sistema de Información de Servicios Prestados -Estructura Programática DIF Nacional"	C	C	C	C	C
Componente												
C1. Atención Médica Adecuada	Porcentaje de Consulta médica de especialidad	Mide la atención médica otorgada.	(Total de consultas médicas otorgadas / Total de consultas médicas de especialidad con capacidad de atender) * 100	Porcentaje / Trimestral	Gestión / Eficiencia	La población usuaria asiste a sus citas programadas. La población usuaria es constante y capaz de seguir con el tratamiento establecido.	"-Bitácora de atención: Sistema de Información de Servicios Prestados -Estructura Programática DIF	C	C	C	C	C
C2. Estudios de Apoyo Diagnóstico realizados	Porcentaje de apoyos diagnósticos	Mide los estudios de apoyo diagnóstico realizados que sean necesarios para el diagnóstico de los pacientes.	(Total de estudios de apoyo diagnóstico elaborados / Total de estudios de apoyo diagnóstico con capacidad de elaborar)* 100	Porcentaje / Trimestral	Gestión / Eficiencia	El equipo utilizado funciona de manera óptima y sin interrupciones Los tratamientos requieren del apoyo de los servicios de electrodiagnóstico	"-Bitácora de atención: Sistema de Información de Servicios Prestados -Estructura Programática DIF	C	C	C	C	C
C3. Atención Paramédica Adecuada	Porcentaje de consulta paramédica	Mide la atención paramédica otorgada. (psicología, trabajo social, psicopedagogía, odontología, CTA)	(Total de atenciones paramédicas otorgadas / Total de atenciones paramédicas con capacidad de otorgar) * 100	Porcentaje / Trimestral	Gestión / Eficiencia	La población usuaria asiste a sus citas programadas. La población usuaria es constante y capaz de seguir con el tratamiento establecido.	"-Bitácora de atención: Sistema de Información de Servicios Prestados -Estructura Programática DIF	C	C	C	C	C
C4. Oferta laboral suficiente para las personas con discapacidad otorgada	Porcentaje de Personas con discapacidad incluidas a programas de capacitación para el empleo	Mide la capacitación otorgada para la inclusión laboral de las personas con discapacidad.	(Total de personas incluidas a programas de capacitación / Total de personas que solicitan inclusión a la capacitación) * 100	Porcentaje / Trimestral	Gestión / Eficiencia	El sector empresarial ofrece suficientes espacios laborales para personas con discapacidad	"-Bitácora de atención: Sistema de Información de Servicios Prestados -Estructura Programática DIF	NC	C	C	C	NC

Nota: Las metas se definirán hasta la publicación definitiva del Presupuesto de Egresos 2021 en el Peródico Oficial

*Nomenclaturas: 1.- Características del indicador: C = Claro, R = Relevante, E= Económico, M = Monitoreable y A = Adecuado.
2.- Valoración Características del indicador: C = Cumple, CP = Cumple Parcialmente y NC = No Cumple

GOBIERNO DEL ESTADO DE NAYARIT

PRESUPUESTO DE EGRESOS DEL ESTADO DE NAYARIT 2021

PRESUPUESTO BASADO EN RESULTADOS

MATRIZ DE INDICADORES PARA RESULTADOS (MIR)

DEPENDENCIA:	CENTRO DE REHABILITACIÓN Y EDUCACIÓN ESPECIAL (CREE)	MIR CREE

PED 2017-2021 CLAVE FUNCIONAL

O. EST	O. ESP.		FIN	FUN	SF	M	PP	NOMBRE DEL PROGRAMA PRESUPUESTARIO (PP)	PP principal	PP Indirecto	Gasto Corriente	Gasto Invers.
			02	06	08	E	095	**Gestión Social Integral y Combate a la Pobreza**	X		X	

Nombre de Beneficiarios:

Nivel/Resumen Narrativo	Nombre del Indicador	Definición	Fórmula	Unidad de Medida / Frecuencia	Tipo de Indicador/ Dimensión a medir	Supuestos	Medios de verificación	Características del indicador*				
C5. Atención educativa integral a las personas con discapacidad brindada	Porcentaje de personas con discapacidad incluidas al ámbito educativo	Mide la Inclusión educativa de personas con discapacidad.	(Total de personas incluidas en espacios educativos reales /Total de personas incluídas al programa de Inclusión educativa) * 100	Porcentaje Trimestral	Gestión Eficiencia	El sector educativo ofrece suficientes espacios educativos para personas con discapacidad.	"-Bitácora de atención: Sistema de Información de Servicios Prestados -Estructura Programática DIF	CP	C	C	C	NC
C6. Suficientes acciones preventivas realizadas	Porcentaje de acciones realizados para la prevención y atención oportuna de la discapacidad	Muestra las acciones realizadas en los eventos de orientación y prevención de padecimientos discapacitantes.	(Total de acciones realizadas en eventos de prevención / Total de acciones en eventos de prevención posibles de atender con la capacidad instalada) * 100	Porcentaje Trimestral	Gestión Eficiencia	*El sector educativo muestra interés en realizar eventos de detección para su población usuaria.	"-Bitácora de atención: Sistema de Información de Servicios Prestados -Estructura Programática DIF	C	C	C	C	C
C7. Suficientes sesiones terapéuticas otorgadas	Porcentaje de sesiones terapéuticas de terapia física, de lenguaje y ocupacional realizadas	Muestra las sesiones terapéuticas otorgadas a las personas con discapacidad.	(Total de sesiones terapéuticas realizadas/ Total de sesiones terapéuticas con capacidad de atender) * 100	Porcentaje Trimestral	Gestión Eficiencia	La población usuaria asiste a sus citas programadas. La población usuaria es constante y capaz de seguir con el tratamiento establecido.	"-Bitácora de atención: Sistema de Información de Servicios Prestados -Estructura Programática DIF	C	C	C	C	C
C8. Capacitación para las familias de personas con discapacidad brindada	Porcentaje de asistentes a los eventos de capacitación realizados con las familias de las personas con discapacidad para facilitar la inclusión social	Muestra los asistentes a los eventos de capacitación para la integración social otorgada a las familias de personas con discapacidad.	(Total de asistentes a los eventos realizados para las familias de personas con discapacidad/ Total de asistentes a los eventos otorgadas para las familias de personas con discapacidad con capacidad instalada posible de brindar) * 100	Porcentaje Trimestral	Gestión Eficiencia	Los padres de familia y docentes asisten a los eventos de capacitación programados.	"-Bitácora de atención: Sistema de Información de Servicios Prestados -Estructura Programática DIF Nacional".	C	C	C	C	NC

Actividades

								C	R	E	M	A
C1A1.-Realización de sesiones de capacitación especializada para médicos especialistas	Porcentaje de sesiones de capacitación para especialidades médicas realizadas	Muestra las sesiones de capacitación especializadas otorgadas al personal médico que labora en el CREE	(Sesiones de capacitación para especialidades médicas realizadas/Sesiones de capacitación para especialidades médicas programadas) * 100	Porcentaje Trimestral	Gestión Eficacia	La población usuaria mantiene una demanda de servicios normal sin interrumpir los horarios establecidos para la capacitación de personal.	Programa Operativo Educación Continua.	C	C	C	C	C
C2A1.-Mantenimiento preventivo y correctivo del equipo de apoyo de diagnóstico	Porcentaje de revisiones preventivas y correctivas al equipo de apoyo diagnóstico realizadas	Muestra las revisiones técnicas preventivas y correctivas realizadas al equipamiento e instrumentos utilizados en las áreas de Apoyo Diagnóstico	(Revisiones preventivas y correctivas al equipo realizadas/ Revisiones preventivas y correctivas al equipo programadas)*100	Porcentaje Semestral	Gestión Eficacia	Existe el recurso financiero para costear las revisiones técnicas por parte de empresas especializadas.	Bitácora de Mantenimiento CREE.	C	C	C	C	C

Nota: Las metas se definirán hasta la publicación definitiva del Presupuesto de Egresos 2021 en el Periódico Oficial

*Nomenclaturas: 1.- Características del indicador: C = Claro, R = Relevante, E= Económico, M = Monitoreable y A = Adecuado.
2.- Valoración Características del indicador: C = Cumple, CP = Cumple Parcialmente y NC = No Cumple

GOBIERNO DEL ESTADO DE NAYARIT

PRESUPUESTO DE EGRESOS DEL ESTADO DE NAYARIT 2021

PRESUPUESTO BASADO EN RESULTADOS

MATRIZ DE INDICADORES PARA RESULTADOS (MIR)

0853

DEPENDENCIA:	CENTRO DE REHABILITACIÓN Y EDUCACIÓN ESPECIAL (CREE)	MIR CREE

PED 2017-2021 CLAVE FUNCIONAL

O. EST	O. ESP.		FIN	FUN	SF	M	PP	NOMBRE DEL PROGRAMA PRESUPUESTARIO (PP)	PP principal	PP indirecto	Gasto Corriente	Gasto Invers.
			02	06	08	E	095	**Gestión Social Integral y Combate a la Pobreza**	X		X	

Nombre de Beneficiarios:

Nivel/Resumen Narrativo	Nombre del Indicador	Definición	Fórmula	Unidad de Medida / Frecuencia	Tipo de Indicador/ Dimensión a medir	Supuestos	Medios de verificación	Características del indicador*				
C3A1.- Capacitación especializada para personal paramédico	Porcentaje de sesiones de capacitación para especialidades paramédicas realizadas	Muestra las sesiones de capacitación especializadas otorgadas al personal paramédico que labora en el CREE	(Sesiones de capacitación para especialidades paramédicas realizadas / Sesiones de capacitación para especialidades paramédicas programadas)*100	Porcentaje / Trimestral	Gestión / Eficacia	La población usuaria mantiene una demanda de servicios normal sin interrumpir los horarios establecidos para la capacitación de personal.	Programa Operativo Educación Continua.	C	C	C	C	C
C4A1.-Gestión de programas de capacitación incluyentes para personas con discapacidad	Porcentaje de eventos de capacitación laboral para personas con discapacidad	Muestra los eventos de capacitación para el trabajo otorgados a personas con discapacidad.	(Programas de capacitación realizados/Programas de capacitación programados)*100	Porcentaje / Trimestral	Gestión / Eficacia	La población con discapacidad solicita talleres y programas de capacitación para el trabajo. El sector educativo se compromete a participar e impartir talleres de capacitación laboral para	Programa de Inclusión a la Capacitación.	C	C	C	C	C
C5A1.-Educación integral a personas con discapacidad	Porcentaje de acciones de seguimiento realizadas a las personas incluidas al Programa de Inclusión Educativa	Muestra las acciones de seguimiento y monitoreo realizadas a las personas con discapacidad que fueron beneficiadas por el programa de Inclusión Educativa	(Número de acciones de seguimiento a las personas incluidas al programa de Inclusión educativa realizadas / Número de acciones de seguimiento a las personas incluidas al programa de Inclusión educativa programadas)*100	Porcentaje / Trimestral	Gestión / Eficacia	Existe Suficientes espacios para Inclusión en las instituciones de educación del Estado. Los padres de familia y las personas con discapacidad incluidas se comprometen a continuar con su educación	Plantilla Estadística SNDIF.	C	C	C	C	C
C6A1.-Realización de eventos de detección temprana de la discapacidad en coordinación con instituciones educativas	Porcentaje de eventos para la prevención y atención oportuna de la discapacidad realizados	Muestra los eventos de orientación y detección de padecimientos discapacitantes realizados	(Número de eventos de prevención y atención oportuna de la discapacidad realizados/Número de eventos de prevención y atención oportuna de la discapacidad programados)*100	Porcentaje / Trimestral	Gestión / Eficacia	El sector educativo solicita la realización de eventos de detección para su población usuaria.	Plantilla Estadística SNDIF.	C	C	C	C	C
C7A1.-Sesiones de capacitación especializada para personal de los servicios terapéuticos	Porcentaje de sesiones de capacitación para especialidades terapéuticas realizadas	Muestra las sesiones de capacitación especializadas otorgadas al personal de servicios terapéuticos que labora en el CREE	(Sesiones de capacitación para especialidades terapéuticas realizadas /Sesiones de capacitación para especialidades terapéuticas programadas)*100	Porcentaje / Trimestral	Gestión / Eficacia	La población usuaria mantiene una demanda de servicios normal sin interrumpir los horarios establecidos para la capacitación de personal.	Programa Operativo Educación Continua.	C	C	C	C	C
C8A1.-Capacitación a familias de personas con discapacidad	Porcentaje de Eventos de Capacitación a familias de las personas con discapacidad para facilitar la inclusión social realizados	Muestra los eventos de capacitación para la integración social otorgada a las familias de personas con discapacidad	(Número de eventos de capacitación a familias de las personas con discapacidad realizados/Número de eventos de capacitación a familias de las personas con discapacidad programados)* 100	Porcentaje / Trimestral	Gestión / Eficacia	Los padres de familia y docentes solicitan la realización de eventos de capacitación integral y social en temas de discapacidad.	Plantilla Estadística SNDIF.	C	C	C	C	C

Nota: Las metas se definirán hasta la publicación definitiva del Presupuesto de Egresos 2021 en el Peródico Oficial

*Nomenclaturas: 1.- Características del indicador: C = Claro, R = Relevante, E= Económico, M = Monitoreable y A = Adecuado.
2.- Valoración Características del indicador: C = Cumple, CP = Cumple Parcialmente y NC = No Cumple

23 DESARROLLO INTEGRAL DE LA FAMILIA (DIF)

GOBIERNO DEL ESTADO DE NAYARIT

PRESUPUESTO DE EGRESOS DEL ESTADO DE NAYARIT 2021

PRESUPUESTO BASADO EN RESULTADOS

FICHA TÉCNICA DEL PROGRAMA PRESUPUESTAL

I. VINCULACIÓN PLANEACIÓN-PROGRAMACIÓN-PRESUPUESTACIÓN

Plan Estatal de Desarrollo 2017-2021

Eje rector	Eje(s) estratégico (s)	Programa Sectorial o Especial
Gestión social integral,Gestión sustentable para el territorio	Derechos humanos e igualdad sustantiva,Promoción de la equidad, la cohesión social y cultural	Programa de Equidad e Inclusión Social

Lineamiento programático	
	Programa de infraestructura social para el desarrollo

Presupuesto de Egresos 2021

Finalidad funcional del Gasto:	Desarrollo Social

Programa Presupuestal

Clave Funcional:	Nombre del PP:	PP principal	PP indirecto	Gasto Corriente	Gasto Invers.
02 06 08 E 094	Gestión Social Integral y Combate a la Pobreza (DIF)	X			X

Descripción de la clasificación funcional del PP

Finalidad:	02	Desarrollo Social
Función:	02 06	Proteccion Social
Subfunción:	02 06 08	Otros Grupos Vulnerables

II. DESCRIPCIÓN GENERAL DEL PROGRAMA PRESUPUESTAL (PP)

Problemática Principal:

Población residente u originaria del estado de Nayarit de escasos recursos económicos, los cuales no cuentan con algun servicio funerario.

Beneficiarios del PP:

Población Potencial:	Población Objetivo:
Población Estatal	Toda la población residente u originaria del estado de Nayarit, atendiendo en primera instancia a personas de escasos recursos económicos.

Objetivos Estratégicos del PP:

Fin	Contribuir a la estabilidad social de las personas en estado de vulnerabilidad y altos niveles de pobreza con la finalidad de facilitar su integración social y sus actividades cotidianas, promoviendo una cultura de equidad , respeto y no discriminación hacia la población
Fin	Contribuir a la estabilidad social de las personas en estado de vulnerabilidad y altos niveles de pobreza con la finalidad de facilitar su integración social y sus actividades cotidianas, promoviendo una cultura de equidad , respeto y no discriminación hacia la población
Propósito	Población en estado de vulnerabilidad por carencia por acceso a la alimentación y altos niveles de pobreza reciben apoyos con programas de asistencia social
Propósito	Población en estado de vulnerabilidad y altos niveles de pobreza reciben apoyos con programas de asistencia social

III. RESPONSABLES DEL PROGRAMA PRESUPUESTAL (PP)

Dependencia:	Desarrollo Integral de la Familia del Estado (DIF)
Unidad(es) Responsable(s):	(DIF)

0855

GOBIERNO DEL ESTADO DE NAYARIT

PRESUPUESTO DE EGRESOS DEL ESTADO DE NAYARIT 2021

PRESUPUESTO BASADO EN RESULTADOS

MATRIZ DE INDICADORES PARA RESULTADOS (MIR)

DEPENDENCIA:	Desarrollo Integral de la Familia del Estado (DIF)	MIR DIF

PED 2017-2021 CLAVE FUNCIONAL

O. EST	O. ESP.		FIN	FUN	SF	M	PP	NOMBRE DEL PROGRAMA PRESUPUESTARIO (PP)	PP principal	PP indirecto	Gasto Corriente	Gasto Invers.
			02	06	08	E	094	**Gestión Social Integral y Combate a la Pobreza (DIF) (ABC)**	X			X

Nombre de Beneficiarios:

Nivel/Resumen Narrativo	Nombre del Indicador	Definición	Fórmula	Unidad de Medida / Frecuencia	Tipo de Indicador/ Dimensión a medir	Supuestos	Medios de verificación	Características del indicador* (C R E M A)
Fin								
Contribuir a la estabilidad social de las personas en estado de vulnerabilidad y altos niveles de pobreza con la finalidad de facilitar su integración social y sus actividades cotidianas, promoviendo una cultura de equidad , respeto y no discriminación hacia la población	Porcentaje de población vulnerables por carencia sociales atendida	Mide el grado de atención a Población vulnerables por carencia sociales, que los indicadores del CONEVAL calculan que existen en Nayarit cada dos años, en los cuales incluyen a los niveles de pobreza altos	(Población en situación de pobreza y vulnerable atendida/Población en situación de pobreza y vulnerable en el Estado de Nayarit)* 100	Porcentaje / Anual	Estratégico / Eficacia	La población en situación de pobreza y vulnerable Solicitan atención al DIF del programa social ABC	Informe anual y mensual y datos estadísticos de CONEVAL	C C C C C
Propósito								
Población en estado de vulnerabilidad por carencia por acceso a la alimentación y altos niveles de pobreza reciben apoyos con programas de asistencia social	Porcentaje de personas beneficiadas en situación de vulnerabilidad con dotación alimentaria ABC	Beneficiarios y número de integrantes de su Familia beneficiada en situación de vulnerabilidad	(Número de personas beneficiadas en situación de vulnerabilidad con dotación alimentaria ABC /Número de personas en situación de vulnerabilidad por carencia por acceso a la alimentación registradas por CONEVAL)*100	Porcentaje / Anual	Estratégico / Eficacia	La población en situación de pobreza y vulnerable Solicitan atención al DIF del programa social ABC	Informe anual y mensual	C C C C C
Componente								
C1 Dotaciones Alimentarias a personas de bajo recursos en plazos óptimos establecidos entregadas	Porcentaje de dotación alimentaria entregada de manera oportuna	Dotación alimentaria entregada de manera oportuna	(Numero total de dotaciones alimentarias entregadas de manera oportuna/Numero total de dotaciones alimentarias entregadas)* 100	Porcentaje / Trimestral	Gestión / Eficiencia	La población en situación de pobreza y vulnerable Solicitan atención al DIF del programa social ABC	Informe anual y mensual del Programa Operativo Anual	C C C C C
C2 Dotaciones Alimentarias a personas de bajo recursos en plazos óptimos establecidos entregadas	Porcentaje de personas de bajo recursos registrados que recibieron dotación alimentaria	Mide la cobertura de engrega de dotación alimentaria a población incluida en el padrón de befeciarios	(Número personas de bajo recursos registrados que recibieron dotación alimentaria/Número de personas que integran el padrón de beneficiarios del programa ABC)* 100	Porcentaje / Trimestral	Gestión / Eficacia	Personas de bajo recursos registrados solicitan dotación alimentaria	Informe anual y mensual..	C C C C C
C4 Dotaciones Alimentarias a personas de bajo recursos en forma satisfactoria entregadas	Costo promedio de dotación alimentaria entregada	Mide el costo promedio por dotación alimenticia otorgada, verificando que el apoyo sea social y económicamente óptimo	(Costo total invertido en dotaciones alimentarias/número de dotaciones alimentarias entregadas)	Costo Promedio / Trimestral	Gestión / Economía	Contar con la dotación alimentaria y el Costo promedio	Informe anual y mensual..	C C C C C
Dotaciones Alimentarias a personas de bajo recursos en forma satisfactoria entregadas	Porcentaje de personas encuestadas que califican satisfactoria la entrega de la dotación alimentaria	Personas encuestadas que califican satisfactoria la entrega de la dotación alimentaria	(Número total de personas encuestadas que califican satisfactoria la entrega de la dotación alimentaria/Número total de personas encuestadas que reciben dotación alimentaria)* 100	Porcentaje / Anual	Gestión / Calidad	las personas responden encuensta califican satisfactoria la entrega de la dotación alimentaria	Informe anual y mensual	C C C C C
Actividades								C R E M A

Nota: Las metas se definirán hasta la publicación definitiva del Presupuesto de Egresos 2021 en el Peródico Oficial

*Nomenclaturas: 1.- Características del indicador: C = Claro, R = Relevante, E= Económico, M = Monitoreable y A = Adecuado.
2.- Valoración Características del indicador: C = Cumple, CP = Cumple Parcialmente y NC = No Cumple

GOBIERNO DEL ESTADO DE NAYARIT

PRESUPUESTO DE EGRESOS DEL ESTADO DE NAYARIT 2021

PRESUPUESTO BASADO EN RESULTADOS

MATRIZ DE INDICADORES PARA RESULTADOS (MIR)

DEPENDENCIA:	Desarrollo Integral de la Familia del Estado (DIF)	MIR DIF

PED 2017-2021 CLAVE FUNCIONAL

O. EST	O. ESP.		FIN	FUN	SF	M	PP	NOMBRE DEL PROGRAMA PRESUPUESTARIO (PP)	PP principal	PP indirecto	Gasto Corriente	Gasto Invers.
			02	06	08	E	094	**Gestión Social Integral y Combate a la Pobreza (DIF) (ABC)**	X			X

Nombre de Beneficiarios:

Nivel/Resumen Narrativo	Nombre del Indicador	Definición	Fórmula	Unidad de Medida / Frecuencia	Tipo de Indicador/ Dimensión a medir	Supuestos	Medios de verificación	Características del indicador*				
C1A1,C2A1 Realización de calendario de entregas de las despensas de ABC	Porcentaje de entregas de despensas del Programa ABC	Porcentaje de cumplimiento del calendario de entregas de despensas distribuidas del programa ABC	(No. de entregas de despensas del programa ABC realizadas/No. De entregas programadas del programa de ABC)*100	Porcentaje / Trimestral	Gestión / Eficacia	Se realiza programación del calendario de entregas	Avance del Programa Operativo Anual	C	C	C	C	C
C3A1 Registro de personas de bajos de recursos	Porcentaje de solicitantes que cumplen requisitos para ingresar al programa ABC	Mide el porcentaje de personas solicitantes que cumplen requisitos para ser registrados en el Programa ABC	(No. De personas solicitantes que cumplen requisitos para ingresar al Programa ABC / No. de personas que solicitan registro)*100	Porcentaje / Semestral	Gestión / Eficacia	Las personas de bajos recursos que solicitan apoyo dotación alimentaria ABC al DIF cumplen con requisitos	Avance del Programa Operativo Anual	C	C	C	C	C
C4A1 Aplicación de encuestas de satisfacción	Porcentaje de encuestas aplicadas a beneficiarios	Mide el porcentaje de Encuestas de Satisfacción aplicadas a beneficiarios	(No. Encuestas aplicadas/no. Personas beneficiadas encuestadas) *100	Porcentaje / Anual	Gestión / Eficacia	Los beneficiarios del programa social responden encuestas	Avance de Programa Operativo Anual	C	C	C	C	C

Nota: Las metas se definirán hasta la publicación definitiva del Presupuesto de Egresos 2021 en el Periódico Oficial

*Nomenclaturas: 1.- Características del indicador: C = Claro, R = Relevante, E= Económico, M = Monitoreable y A = Adecuado.
2.- Valoración Características del indicador: C = Cumple, CP = Cumple Parcialmente y NC = No Cumple

GOBIERNO DEL ESTADO DE NAYARIT

PRESUPUESTO DE EGRESOS DEL ESTADO DE NAYARIT 2021

PRESUPUESTO BASADO EN RESULTADOS

MATRIZ DE INDICADORES PARA RESULTADOS (MIR)

DEPENDENCIA:	Desarrollo Integral de la Familia del Estado (DIF)	MIR DIF

PED 2017-2021 CLAVE FUNCIONAL

O. EST	O. ESP.		FIN	FUN	SF	M	PP	NOMBRE DEL PROGRAMA PRESUPUESTARIO (PP)	PP principal	PP indirecto	Gasto Corriente	Gasto Invers.
			02	06	08	E	094	**Gestión Social Integral y Combate a la Pobreza (DIF) (GESTION SOCIAL)**	X			X
Nombre de Beneficiarios:												

Nivel/Resumen Narrativo	Nombre del Indicador	Definición	Fórmula	Unidad de Medida / Frecuencia	Tipo de Indicador/ Dimensión a medir	Supuestos	Medios de verificación	Características del Indicador*				
								C	R	E	M	A
Fin												
Contribuir a la estabilidad social de las personas en estado de vulnerabilidad y altos niveles de pobreza con la finalidad de facilitar su integración social y sus actividades cotidianas, promoviendo una cultura de equidad , respeto y no discriminación hacia la población	Porcentaje de población vulnerables por carencia sociales atendida	Mide el grado de atención a Población vulnerables por carencia sociales, que los indicadores del CONEVAL calculan que existen en Nayarit cada dos años, en los cuales incluyen a los niveles de pobreza altos	(Población en situación de pobreza y vulnerable atendida/Población en situación de pobreza y vulnerable en el Estado de Nayarit)*100	Porcentaje / Anual	Estratégico / Eficiencia	Población vulnerable por carencia Social solicita apoyo de programas sociales DIF	Informe anual y mensual, CONEVAL.	C	C	C	C	C
Propósito												
Población en estado de vulnerabilidad y altos niveles de pobreza reciben apoyos con programas de asistencia social	Variación porcentual en el numero de personas vulnerables con mas estabilidad en los niveles de pobreza	Personas vulnerables con mas estabilidad en los niveles de pobreza	((Número total de personas en situación de pobreza y vulnerable con apoyos para su mayor estabilidad en el año actual/ Número total de personas en situación de pobreza y vulnerable con apoyos para su mayor estabilidad en el año anterior)-1)*100	Variación Porcentual / Anual	Estratégico / Eficacia	Personas en situación de pobreza y vulnerable solicitan apoyos de los programas sociales DIF	Informe anual y mensual	C	C	C	C	C
Componente												
C1 Apoyos de atención oftalmológica optométrica profesional y dotación de anteojos a personas de bajos recursos que padecen problemas de agudeza visual otorgados	Porcentaje de personas de bajos recursos con problemas visuales con apoyo oftalmológico y dotación de anteojos beneficiados	Mide el grado de atención a hombres, mujeres, jóóenes y niñas que padezcan problemas de agudeza visual y problemas de catarata, cornea y pterigio, con apoyo de atención optométrica profesional, dotando de anteojos a las personas que padecen problemas de agudeza visual, con el propósito de coadyuvar en el cuidado de la vista; "Aquí Nos Vemos"	(Personas de bajos recursos con problemas visuales con apoyo oftalmológico y dotación de anteojos beneficiados/Personas de bajos recursos con problemas visuales que solicitan apoyo oftalmológico y dotación de anteojos)*100	Porcentaje / Trimestral	Gestión / Eficiencia	Personas de bajos recursos con problemas visuales solicitan apoyo oftalmológico y dotación de anteojos.	Informe escrito, Programa Operativo Anual y avance al mismo.	C	C	C	C	C
C2 Apoyos con consejería y terapia tanatológica por profesionales de la salud, a personas que perdieron un familiar, un miembro de su cuerpo así como a familiares de personas con alguna discapacidad otorgados.	Porcentaje de personas que atraviesan un proceso de duelo con atención tanatológica	Personas que reciben atención tanatológica, que atraviesan un proceso de duelo: que perdieron un familiar, un miembro de su cuerpo o que tienen hijos o un familiar con alguna discapacidad, "Recuerdos de Alegría"	(Personas que atraviesan un proceso de duelo con atención tanatológica /Personas que atraviesan un proceso de duelo solicitantes de atención tanatológica)* 100	Porcentaje / Trimestral	Gestión / Eficiencia	Personas que atraviesan un proceso de duelo solicitan atención tanatológica.	Informe escrito, Programa Operativo Anual y avance al mismo.	C	C	C	C	C
C3 Servicios a Personas con discapacidad motriz, sensorial e intelectual asi como movilidad limitada con dificultad en el transporte adaptado de "IDA Y VUELTA" otorgado	Promedio de usuarios con discapacidad y trasladados por rutas recorridas de transporte adaptado ida y vuelta	Servicios otorgados a personas atendidas con discapacidad motriz, sensorial e intelectual asi como movilidad limitada con dificultad en el transporte adaptado de "IDA Y VUELTA	(Número total de usuarios con discapacidad trasladados en transporte adaptado/Numero de rutas recorridas del transporte adaptado realizado)	Promedio / Trimestral	Gestión / Eficiencia	Las personas con discapacidad solicitan rutas de recorrido de transporte adaptado ida y vuelta al DIF.	Informe anual y mensual.	C	C	C	C	C
Actividades												

Nota: Las metas se definirán hasta la publicación definitiva del Presupuesto de Egresos 2021 en el Periódico Oficial

*Nomenclaturas: 1.- Características del indicador: C = Claro, R = Relevante, E= Económico, M = Monitoreable y A = Adecuado.
2.- Valoración Características del indicador: C = Cumple, CP = Cumple Parcialmente y NC = No Cumple

GOBIERNO DEL ESTADO DE NAYARIT

PRESUPUESTO DE EGRESOS DEL ESTADO DE NAYARIT 2021

PRESUPUESTO BASADO EN RESULTADOS

MATRIZ DE INDICADORES PARA RESULTADOS (MIR)

DEPENDENCIA:	Desarrollo Integral de la Familia del Estado (DIF)	MIR DIF

PED 2017-2021 CLAVE FUNCIONAL

O. EST	O. ESP.		FIN	FUN	SF	M	PP	NOMBRE DEL PROGRAMA PRESUPUESTARIO (PP)	PP principal	PP indirecto	Gasto Corriente	Gasto Invers.
			02	06	08	E	094	**Gestión Social Integral y Combate a la Pobreza (DIF) (GESTION SOCIAL)**	X			X

Nombre de Beneficiarios:

Nivel/Resumen Narrativo	Nombre del Indicador	Definición	Fórmula	Unidad de Medida / Frecuencia	Tipo de Indicador/ Dimensión a medir	Supuestos	Medios de verificación	Características del indicador*				
C1A1 Adquisición de anteojos y estudios oftalmológico	Porcentaje de anteojos y estudios oftalmológicos adquiridos	Mide el porcentaje de Anteojos y estudios oftalmológicos adquiridos	(No. De anteojos y estudios oftalmológicos adquiridos/No. De antojos y estudios programados a adquirir)*100	Porcentaje Trimestral	Gestión Eficacia	Existe el recurso financiero para la adquisición de anteojos y estudios oftalmológicos	Avances del Programa Operativo Anual	C	C	C	C	C
C2A1 Otorgamiento de terapias con atención tanatológica	Promedio de terapias realizadas a personas que atraviesan un proceso de duelo con atención tanatológica	Muestra el promedio de Terapias otorgadas a personas que atraviesan un proceso de duelo con atención tanatológica	(No. De terapias realizadas a personas que atraviesan un proceso de duelo con atención tanatologica/No. De beneficiarios)	Promedio Trimestral	Gestión Eficacia	Personas que atraviesan un proceso de duelo solicitan atención terapéutica	Avances del Programa Operativo Anual	C	C	C	C	C
C3A1 Establecimiento de rutas de transporte adaptado ida y vuelta	Promedio de rutas de transporte adaptado de ida y vuelta recorridas por vehículo adaptado de ida y vuelta	Mide el promedio de rutas de transporte adaptado de ida y vuelta recorridas por vehículo adaptado para personas con discapacidad	(No. De rutas de transporte adaptado de ida y vuelta /No. De vehiculo adaptado de ida y vuelta)	Promedio Semestral	Gestión Eficacia	usuarios solicitan se establezcan rutas de transporte adaptado de ida y vuelta	Informe Anual	C	C	C	C	C

Nota: Las metas se definirán hasta la publicación definitiva del Presupuesto de Egresos 2021 en el Periódico Oficial

*Nomenclaturas: 1.- Características del indicador: C = Claro, R = Relevante, E= Económico, M = Monitoreable y A = Adecuado.
2.- Valoración Características del indicador: C = Cumple, CP = Cumple Parcialmente y NC = No Cumple

0859

0258

GOBIERNO DEL ESTADO DE NAYARIT

PRESUPUESTO DE EGRESOS DEL ESTADO DE NAYARIT 2021

PRESUPUESTO BASADO EN RESULTADOS

FICHA TÉCNICA DEL PROGRAMA PRESUPUESTAL

I. VINCULACIÓN PLANEACIÓN-PROGRAMACIÓN-PRESUPUESTACIÓN

Plan Estatal de Desarrollo 2017-2021

Eje rector	Eje(s) estratégico (s)	Programa Sectorial o Especial
Gestión social integral,Gestión sustentable para el territorio	Promoción de la equidad, la cohesión social y cultural,Infraestructura para el desarrollo sustentable, Incluyente y equitativo	Programa de Gestión Social Integral y Combate a la Pobreza

Lineamiento programático
Programa de gestión social integral y combate a la pobreza

Presupuesto de Egresos 2021

Finalidad funcional del Gasto:	Desarrollo Social

Programa Presupuestal

Clave Funcional:	Nombre del PP:	PP principal	PP indirecto	Gasto Corriente	Gasto Invers.
02 06 03 E 091	Gestión Social Integral y Combate a la Pobreza (Alimentación)	X		X	X

Descripción de la clasificación funcional del PP

Finalidad:	02	Desarrollo Social
Función:	02 06	Proteccion Social
Subfunción:	02 06 03	Familia e Hijos

II. DESCRIPCIÓN GENERAL DEL PROGRAMA PRESUPUESTAL (PP)

Problemática Principal:

Alto grado de desnutrición en niños y adolescentes escolares, en niños menores de 5 años sin escolaridad y en familias en situación de marginación en el Estado.

Beneficiarios del PP:

Población Potencial:	Población Objetivo:
Niñas, niños y adolescentes y familias socialmente vulnerables	Niñas, niños y adolescentes de los planteles oficiales del Sistema Educativo Nacional, menores de cinco años no escolarizados, y sujetos en riesgo y vulnerabilidad, así como, familias en condiciones de emergencia, preferentemente de zonas indígenas, rurales y urbano marginadas

Objetivos Estratégicos del PP:

Propósito	Apoyos alimentarios con calidad nutricia distribuidos
Fin	Niñas, niños y adolescentes de los planteles oficiales del Sistema Educativo Nacional, menores de cinco años no escolarizados, y sujetos en riesgo y vulnerabilidad, así como, familias en condiciones de emergencia, preferentemente de zonas indígenas, rurales y urbano marginadas beneficiarios de la Estrategia Integral de Asistencia Social Alimentaria, cuentan con mayor acceso de alimentos con criterios de calidad nutricia para contribuir a su seguridad alimentaria.

III. RESPONSABLES DEL PROGRAMA PRESUPUESTAL (PP)

Dependencia:	Desarrollo Integral de la Familia del Estado (DIF)
Unidad(es) Responsable(s):	(DIF)

0530

GOBIERNO DEL ESTADO DE NAYARIT

PRESUPUESTO DE EGRESOS DEL ESTADO DE NAYARIT 2021

PRESUPUESTO BASADO EN RESULTADOS

MATRIZ DE INDICADORES PARA RESULTADOS (MIR)

1990

DEPENDENCIA:	Desarrollo Integral de la Familia del Estado (DIF)	MIR DIF

PED 2017-2021 CLAVE FUNCIONAL

O. EST	O. ESP.		FIN	FUN	SF	M	PP	NOMBRE DEL PROGRAMA PRESUPUESTARIO (PP)	PP principal	PP indirecto	Gasto Corriente	Gasto Invers.
			02	06	03	E	091	**Gestión Social Integral y Combate a la Pobreza (Alimentación) (FAM - Asistencia Social)**	X		X	X

Nombre de Beneficiarios:

Nivel/Resumen Narrativo	Nombre del Indicador	Definición	Fórmula	Unidad de Medida / Frecuencia	Tipo de Indicador/ Dimensión a medir	Supuestos	Medios de verificación	Características del indicador*				
Fin								C	R	E	M	A
Niñas, niños y adolescentes de los planteles oficiales del Sistema Educativo Nacional, menores de cinco años no escolarizados, y sujetos en riesgo y vulnerabilidad, así como, familias en condiciones de emergencia, preferentemente de zonas indígenas, rurales y urbano marginadas beneficiarios de la Estrategia Integral de Asistencia Social Alimentaria, cuentan con mayor acceso de alimentos con criterios de calidad nutricia para contribuir a su seguridad alimentaria.	Población de la Estrategia Integral de la Asistencia Social Alimentaria con acceso a alimentos	Mide el número total de beneficiarios de los programas de la Estrategia Integral de la Asistencia Social Alimentaria que reciben apoyos alimentarios con el fin de tener acceso a alimentos con criterios de calidad nutricia y así contribuir a su seguridad alimentaria. No se cuenta con información de sustento para determinar el impacto de los apoyos de la Estrategia Integral de la Asistencia Social Alimentaria en los beneficiarios, dado que el resultado depende de múltiples factores. NOTA: ESTE INDICADOR EN LA MIR FEDERAL ES DE NIVEL PROPÓSITO	(Número total de beneficiarios que reciben apoyos alimentarios en el año / Número total de beneficiarios inscritos a los programas alimentarios de la Estrategia Integral de la Asistencia Social Alimentaria en el año) *100	Porcentaje Anual	Estratégico Eficacia	Los Sistemas DIF cuentan con las condiciones necesarias para distribuir apoyos alimentarios con criterios de calidad nutricia, establecidos por el Sistema Nacional DIF. Por ejemplo: el cumplimiento de los proveedores con las especificaciones técnicas.	Informe anual y mensual (Cálculo del Indicador Población de la Estrategia Integral de Asistencia Social Alimentaria (EIASA) con Acceso a Alimentos)	C	C	C	C	C
Propósito								C	R	E	M	A
Apoyos alimentarios con calidad nutricia distribuidos	Proporción de despensas dotaciones entregadas que cumplen con los criterios de calidad nutricia	Mide la proporción de apoyos alimentarios despensas-dotaciones entregados que cumplen con los criterios de calidad nutricia de los lineamientos de la Estrategia Integral de Asistencia Social Alimentaria (EIASA). NOTA: ESTE INDICADOR EN LA MIR FEDERAL ES DE NIVEL COMPONENTE.	(Número de despensas_dotaciones distribuidas en el periodo de acuerdo a los criterios de calidad nutricia de los Lineamientos de la EIASA/ Número total de apoyos entregados en el periodo)	Otra Trimestral	Estratégico Eficacia	Los Sistemas DIF cuentan con las condiciones necesarias para distribuir apoyos alimentarios con criterios de calidad nutricia, establecidos por el Sistema Nacional DIF, por ejemplo; el cumplimiento de los proveedores con las	Cálculo del Indicador Proporción de Despensas-dotaciones entregadas que cumplen con los Criterios de Calidad	C	C	C	C	C
Componente								C	R	E	M	A
Apoyos alimentarios con calidad nutricia distribuidos	Porcentaje de dotaciones-despensas que diseñan los Sistemas DIF en apego a los criterios de calidad nutricia	Mide la aplicación de los criterios de calidad nutricia por cada uno de los Sistemas DIF al diseñar dotaciones-despensas. Los diseños se realizan a principios del ejercicio fiscal, para ser evaluados por el Sistema Nacional DIF y asi contar con el visto bueno correspondiente, por lo tanto no se puede hacer una medición de menor frecuencia.	(Número de despensas_dotaciones diseñados con criterios de calidad nutricia por cada Sistema DIF / número total de despensas dotaciones diseñadas y enviadas a validación del Sistema Nacional DIF por cada Sistema DIF)*100	Porcentaje Anual	Gestión Eficacia	Los Sistemas DIF cuentan con las condiciones necesarias para distriburi apoyos alimentarios con criterios de calidad nutricia, establecidos por el Sistema Nacional DIF.	SEDIF NAYARIT. SUBDIRECCIÓN GENERAL OPERATIVOS.COORDINACIÓN DE PROGRAMAS ALIMENTARIOS. (Porcentaje de Dotaciones-despensas que diseñan los Sistemas DIF en apego a los Criterios de Calidad Nutricia)	C	C	C	C	C
Actividades								C	R	E	M	A
Comprobación para la asignación de recursos al otorgamiento de desayunos escolares y apoyos alimentarios	Porcentaje de recursos del FAM Asistencia Social destinados a otorgar apoyos alimentarios.	Mide la asignación anual de recursos del Fondo de Aportaciones Múltiples de Asistencia Social para el otorgamiento de apoyos alimentarios, que contribuyan al cumplimiento efectivo de los derechos sociales que incidan positivamente en la alimentación mediante los programas alimentarios de la Estrategia Integral de Asistencia Social Alimentaria que operan los Sistemas DIF, para la atención	(Monto total de recursos del Fondo de Aportaciones Múltiples Asistencia Social asignados por el Sistema DIF para otorgar apoyos alimentarios en el año / Total de recursos recibidos por el Sistema DIF del Fondo de Aportaciones	Porcentaje Anual	Gestión Eficacia	Los Sistemas DIF distribuyen adecuadamente Recursos de Fondo de Aportaciones Múltiples de Asistencia Social para la adquisición y entrega de apoyos alimentarios.	DIARIO OFICIAL. Recurso Ramo 33 2019 NAYARIT.	C	C	C	C	C

Nota: Las metas se definirán hasta la publicación definitiva del Presupuesto de Egresos 2021 en el Peródico Oficial

*Nomenclaturas: 1.- Características del indicador: C = Claro, R = Relevante, E= Económico, M = Monitoreable y A = Adecuado.
2.- Valoración Características del indicador: C = Cumple, CP = Cumple Parcialmente y NC = No Cumple

GOBIERNO DEL ESTADO DE NAYARIT

PRESUPUESTO DE EGRESOS DEL ESTADO DE NAYARIT 2021

PRESUPUESTO BASADO EN RESULTADOS

MATRIZ DE INDICADORES PARA RESULTADOS (MIR)

DEPENDENCIA:	Desarrollo Integral de la Familia del Estado (DIF)	MIR DIF

PED 2017-2021 CLAVE FUNCIONAL

O. EST	O. ESP.		FIN	FUN	SF	M	PP	NOMBRE DEL PROGRAMA PRESUPUESTARIO (PP)	PP principal	PP Indirecto	Gasto Corriente	Gasto Invers.
			02	06	03	E	091	**Gestión Social Integral y Combate a la Pobreza (Alimentación) (FAM - Asistencia Social)**	X		X	X

Nombre de Beneficiarios:

Nivel/Resumen Narrativo	Nombre del Indicador	Definición	Fórmula	Unidad de Medida / Frecuencia	Tipo de Indicador/ Dimensión a medir	Supuestos	Medios de verificación	Características del Indicador*				
		de niñas, niños y adolescentes de los planteles oficiales del Sistema Educativo Nacional, menores de cinco años no escolarizados, y sujetos en riesgo y vulnerabilidad, así como, familias en condiciones de emergencia, preferentemente de zonas indígenas, rurales y urbano marginadas.	Múltiples Asistencia Social Alimentaria en el año) * 100									
Impartición de asesorías técnicas a los Sistemas DIF por parte del Sistema Nacional DIF	Porcentaje de asesorías realizadas a los Sistemas DIF	Mide la realización de las asesorías programadas a fin de impulsar el cumplimiento de los criterios de calidad nutricia aplicados a la conformación de apoyos alimentarios. Entre estas se encuentra el aseguramiento de la calidad y la orientación alimentaria, así como, la normatividad aplicable.	(Número de asesorías realizadas a los Sistemas DIF/ Número de asesorías programadas)* 100	Porcentaje Trimestral	Gestión Eficacia	Los Sistemas DIF cumplen con las recomendaciones emitidas en las asesorías realizadas.	DIARIO OFICIAL. Recurso Ramo 33 2019 NAYARIT.	C	C	C	C	C
Evaluación de la conformación de apoyos realizada por el SNDIF	Aplicación de los Criterios de Calidad Nutricia	Mide el porcentaje de cumplimiento en la conformación de apoyos alimentarios de acuerdo a los criterios de calidad nutricia establecidos en los lineamientos de la Estrategia Integral de la Asistencia Social Alimentaria a nivel nacional. la conformación de los apoyos alimentarios se realiza a principios del ejercicio fiscal y es enviado para su evaluación al Sistema Nacional DIF, por ello no se puede contar con una medición de menor frecuencia.	(Número total de dotaciones_despensas que cumplen con los criterios de calidad nutricia a nivel nacional / Número total de dotaciones_despensas enviadas por los Sistemas DIF para su evaluación al Sistema Nacional DIF)*100	Porcentaje Anual	Gestión Eficiencia	Los Sistemas DIF cuentan con las condiciones necesarias para distribuir apoyos alimentarios con criterios de calidad nutricia, establecidos por el Sistema Nacional DIF.	DIARIO OFICIAL. Recurso Ramo 33 2019 NAYARIT.	C	C	C	C	C

Nota: Las metas se definirán hasta la publicación definitiva del Presupuesto de Egresos 2021 en el Periódico Oficial

*Nomenclaturas: 1.- Características del indicador: C = Claro, R = Relevante, E= Económico, M = Monitoreable y A = Adecuado.
2.- Valoración Características del indicador: C = Cumple, CP = Cumple Parcialmente y NC = No Cumple

0962

GOBIERNO DEL ESTADO DE NAYARIT

PRESUPUESTO DE EGRESOS DEL ESTADO DE NAYARIT 2021

PRESUPUESTO BASADO EN RESULTADOS

FICHA TÉCNICA DEL PROGRAMA PRESUPUESTAL

0863

I. VINCULACIÓN PLANEACIÓN-PROGRAMACIÓN-PRESUPUESTACIÓN

Plan Estatal de Desarrollo 2017-2021

Eje rector	Eje(s) estratégico (s)	Programa Sectorial o Especial
Gestión social integral	Derechos humanos e igualdad sustantiva,Promoción de la equidad, la cohesión social y cultural	Programa de Equidad e Inclusión Social

Lineamiento programático	
	Programa de protección integral de los derechos de niñas, niños y adolescentes

Presupuesto de Egresos 2021

Finalidad funcional del Gasto:	Desarrollo Social

Programa Presupuestal

Clave Funcional:	Nombre del PP:	PP principal	PP indirecto	Gasto Corriente	Gasto Invers.
02 06 03 E 091	Gestión Social Integral y Combate a la Pobreza	X		X	X

Descripción de la clasificación funcional del PP

Finalidad:	02	Desarrollo Social
Función:	02 06	Proteccion Social
Subfunción:	02 06 03	Familia e Hijos

II. DESCRIPCIÓN GENERAL DEL PROGRAMA PRESUPUESTAL (PP)

Problemática Principal:

Situación de desamparo y vulnerabilidad social de la población de altos niveles de pobreza en el Estado

Beneficiarios del PP:

Población Potencial:	Población Objetivo:
Población residente del estado de Nayarit de escasos recursos económicos	**Población en estado de vulnerabilidad y altos niveles de pobreza**

Objetivos Estratégicos del PP:

Fin	Contribuir a la estabilidad social de las personas en estado de vulnerabilidad y altos niveles de pobreza con la finalidad de facilitar su integración social y sus actividades cotidianas, promoviendo una cultura de equidad , respeto y no discriminación hacia la población
Fin	Contribuir a que los artesanos indígenas incrementen la venta de sus productos
Fin	Facilitar el acceso de las familias a un servicio funerario
Fin	Contribuir a que los artesanos indígenas incrementen la venta de sus productos
Propósito	P.1. Brindar servicios funerarios a bajo costo
Propósito	Población en estado de vulnerabilidad y altos niveles de pobreza reciben apoyos con programas de asistencia social
Propósito	P.1. Artesanias elaboradas incrementadas
Propósito	P.2. Brindar servicios funerarios gratuitos a personas de escasos recursos
Propósito	P.3. Informar sobre los requerimientos de servicios funerarios

III. RESPONSABLES DEL PROGRAMA PRESUPUESTAL (PP)

Dependencia:	**Desarrollo Integral de la Familia del Estado (DIF)**
Unidad(es) Responsable(s):	**(DIF)**

GOBIERNO DEL ESTADO DE NAYARIT

PRESUPUESTO DE EGRESOS DEL ESTADO DE NAYARIT 2021

PRESUPUESTO BASADO EN RESULTADOS

MATRIZ DE INDICADORES PARA RESULTADOS (MIR)

DEPENDENCIA:	Desarrollo Integral de la Familia del Estado (DIF)	MIR DIF

PED 2017-2021 CLAVE FUNCIONAL

O. EST	O. ESP.		FIN	FUN	SF	M	PP	NOMBRE DEL PROGRAMA PRESUPUESTARIO (PP)	PP principal	PP indirecto	Gasto Corriente	Gasto Invers.
			02	06	03	E	091	**Gestión Social Integral y Combate a la Pobreza (Servicios Funerarios)**	X		X	X

Nombre de Beneficiarios:

Nivel/Resumen Narrativo	Nombre del Indicador	Definición	Fórmula	Unidad de Medida / Frecuencia	Tipo de Indicador/ Dimensión a medir	Supuestos	Medios de verificación	Características del indicador* (C R E M A)
Fin								
Facilitar el acceso de las familias a un servicio funerario	Porcentaje de familias que atraviesan por pérdida de un familiar atendidas por el velatorio DIF	Mide el Porcentaje de familias a las que se les brindó servicio funerario en las instalaciones del Velatorio del DIF, con respecto al número total estimado de familias que atraviesan por la pérdida de un ser querido de acuerdo a la información vigente disponible.	(No. de familias atendidas por el velatorio DIF en el año actual / No. de familias que atraviesan por perdida familiar en el año actual) *100	Porcentaje / Anual	Estratégico / Eficacia	Familias solicitan servicio funerario	Matriz de Indicadores	C C C C C
Propósito								
P.1. Brindar servicios funerarios a bajo costo	Personas beneficiadas con servicios a bajo costo	Porcentaje de personas beneficiadas con servicios a bajo costo.	(No. de familias beneficiadas con servicio a bajo costo / No. de familias beneficiadas)* 100	Porcentaje / Trimestral	Estratégico / Eficacia	Familias solicitan servicio funerario	Avance Programa Operativo Anual	C C C C C
P.2. Brindar servicios funerarios gratuitos a personas de escasos recursos	Porcentaje de personas beneficiadas con servicio funerario gratuito	Mide el Porcentaje de personas beneficiadas con servicio funerario gratuito con respecto al total de familias que se les otorga el servicio funerario en el velatorio DIF	(No. de familias beneficiadas con servicio gratuito / No. de familias beneficiadas) *100	Porcentaje / Trimestral	Estratégico / Eficacia	Brindar Servicios funerarios gratuitos	Avance Programa Operativo Anual	C C C C C
P.3. Informar sobre los requerimientos de servicios funerarios	Personas informadas sobre los beneficios del velatorio DIF	Porcentaje de personas informadas sobre los beneficios del velatorio DIF	(No. de personas que dijeron conocer los servicios del velatorio DIF/ No. de personas encuestadas)*100	Porcentaje / Trimestral	Estratégico / Eficacia	Personas responden encuesta	Matriz de Indicadores.	C C C C C
Componente								
C.1. Ataud, embalsamación, equipo de velación y traslado de cuerpo otorgado	Personas beneficiadas con servicio funerario completo	Porcentaje de personas beneficiadas con servicio funerario completo	(No. de personas beneficiadas con servicio completo / No. de personas beneficiadas)*100	Porcentaje / Trimestral	Gestión / Eficiencia	Familias solicitan servicio funerario, Previsión de las familias sobre los servicios funerarios	Avances Programa Operativo Anual	C C C C C
C.2. Instalaciones y equipos de calidad ofrecido	Personas beneficiadas que consideran que los servicios fueron de calidad	Porcentaje de personas beneficiadas que consideran que los servicios fueron de calidad.	(No. de personas que consideran que los servicios fueron de calidad / No. de personas beneficiadas)*100	Porcentaje / Trimestral	Gestión / Eficiencia	Existe el recurso financiero para mantenimiento de instalaciones Usuarios cuidan instalaciones	Matriz de Indicadores.	C C C C C
Actividades								

Nota: Las metas se definirán hasta la publicación definitiva del Presupuesto de Egresos 2021 en el Periódico Oficial

*Nomenclaturas: 1.- Características del indicador: C = Claro, R = Relevante, E= Económico, M = Monitoreable y A = Adecuado.
2.- Valoración Características del indicador: C = Cumple, CP = Cumple Parcialmente y NC = No Cumple

590

GOBIERNO DEL ESTADO DE NAYARIT

PRESUPUESTO DE EGRESOS DEL ESTADO DE NAYARIT 2021

PRESUPUESTO BASADO EN RESULTADOS

MATRIZ DE INDICADORES PARA RESULTADOS (MIR)

DEPENDENCIA:	Desarrollo Integral de la Familia del Estado (DIF)	MIR DIF

PED 2017-2021 CLAVE FUNCIONAL

O. EST	O. ESP.		FIN	FUN	SF	M	PP	NOMBRE DEL PROGRAMA PRESUPUESTARIO (PP)	PP principal	PP indirecto	Gasto Corriente	Gasto Invers.
			02	06	03	E	091	**Gestión Social Integral y Combate a la Pobreza (Servicios Funerarios)**	X		X	X

Nombre de Beneficiarios:

Nivel/Resumen Narrativo	Nombre del Indicador	Definición	Fórmula	Unidad de Medida / Frecuencia	Tipo de Indicador/ Dimensión a medir	Supuestos	Medios de verificación	Características del Indicador*				
C1A1 Atención de solicitudes de la familia que solicita servicio funerario	Porcentaje de Servicios funerarios otorgados	Muestra el Promedio de servicios funerarios otorgados a familias de bajos recursos que no se descapitalizan por la solventación de un servicio funerario respecto de los solicitados	(Total de servicios funerarios otorgados/Total de servicios funerarios solicitados)*100	Porcentaje Trimestral	Gestión Eficacia	Familias de bajos recursos Solicitan les brinden servicios funerarios	Avance del Programa Operativo Anual	C	C	C	C	C
C2A1- Mantenimiento de las instalaciones y equipo.	Porcentaje de Mantenimiento de las instalaciones y equipo realizados.	Muestra el Porcentaje de cumplimiento del programa de mantenimiento de las instalaciones y equipo.	(Número total de mantenimientos de las instalaciones y equipo realizados/número total de mantenimientos de las instalaciones y equipo programados)*100	Porcentaje Trimestral	Gestión Eficacia	Se programa mantenimiento a las instalaciones y equipo	Avance de Programa Operativo Anual	C	C	C	C	C

Nota: Las metas se definirán hasta la publicación definitiva del Presupuesto de Egresos 2021 en el Periódico Oficial

*Nomenclaturas: 1.- Características del indicador: C = Claro, R = Relevante, E= Económico, M = Monitoreable y A = Adecuado.
2.- Valoración Características del indicador: C = Cumple, CP = Cumple Parcialmente y NC = No Cumple

GOBIERNO DEL ESTADO DE NAYARIT

PRESUPUESTO DE EGRESOS DEL ESTADO DE NAYARIT 2021

PRESUPUESTO BASADO EN RESULTADOS

MATRIZ DE INDICADORES PARA RESULTADOS (MIR)

DEPENDENCIA:	Desarrollo Integral de la Familia del Estado (DIF)	MIR DIF

PED 2017-2021 CLAVE FUNCIONAL

O. EST	O. ESP.		FIN	FUN	SF	M	PP	NOMBRE DEL PROGRAMA PRESUPUESTARIO (PP)	PP principal	PP Indirecto	Gasto Corriente	Gasto Invers.
			02	06	03	E	091	**Gestión Social Integral y Combate a la Pobreza (Artesanías)**	X		X	X

Nombre de Beneficiarios:

Nivel/Resumen Narrativo	Nombre del Indicador	Definición	Fórmula	Unidad de Medida / Frecuencia		Tipo de Indicador/ Dimensión a medir		Supuestos	Medios de verificación	Características del Indicador*				
										C	R	E	M	A
Fin														
Contribuir a que los artesanos indígenas incrementen la venta de sus productos	Porcentaje de artesanos que incrementaron sus ventas	Artesanos indígenas que incrementaron la venta de sus productos.	(No. de artesanos indígenas que incrementaron la venta / No. De artesanos indígenas que vendieron) *100	Porcentaje	Anual	Estratégico	Eficacia	Los artesanos indígenas solicitan apoyo para incrementar las ventas de sus productos	Avances del Programa Operativo Anual	C	C	C	C	C
Contribuir a que los artesanos indígenas incrementen la venta de sus productos	Variación del incremento de artesanias vendidas por artesanos indígenas	Incremento en la venta de artesanias elaboradas por indígena de un año actual respecto al año anterior.	((No. de artesanías vendidas en el año actual elaboradas por artesanos indígenas/ No. De artesanías vendidas en el año anterior elaboradas por artesanos indígenas)-1) *100	Variación Porcentual	Anual	Estratégico	Eficacia	Los artesanos indígenas solicitan apoyo para incrementar sus ventas	Avance Programa Operativo Anual	C	C	C	C	C
Propósito														
P.1. Artesanias elaboradas incrementadas	Variación porcentual de artesanías elaboradas	Incremento en artesanías elaboradas de un año actual respecto al año anterior	((No. de artesanías elaboradas en el año actual por artesanos indígenas/ No. de artesanías elaboradas en el año anterior por artesanos indígenas)-1)*100	Variación Porcentual	Anual	Estratégico	Eficacia	Los artesanos indígenas solicitan apoyo	Avance de Programa Operativo Anual	C	C	C	C	C
Componente														
C.1. Materia Prima proporcionada	Porcentaje de artesanos indígenas beneficiados con materia prima	Muestra el porcentaje de artesanos indígenas que se le proporcionó materia prima.	(No. de artesanos indígenas que recibieron materia prima / No. de artesanos indígenas que solicitaron materia prima)*100	Porcentaje	Trimestral	Gestión	Eficacia	Los artesanos solicitan materia prima	Matriz de Indicadores	C	C	C	C	C
C.2. Artesanos indígenas con pago de mano de obra beneficiados	Porcentaje de artesanos indígenas beneficiados del pago de mano de obra	Muestra el porcentaje de artesanos indígenas beneficiados con el pago de mano de obra.	(No. de artesanos indígenas beneficiados con el pago de mano de obra / No. de artesanos indígenas que recibieron materia prima)*100	Porcentaje	Trimestral	Gestión	Eficiencia	Artesanos indígenas solicitan se les otorgue apoyo por la elaboración con mano de obra	Avance de Programa Operativo Anual	C	C	C	C	C
C.3. Artesanos en diseño de artesanía asesorados	Porcentaje de artesanos indígenas asesorados en el diseño de la artesanía	Artesanos indígenas asesorados con el diseño de la artesanía	(No. De artesanos indígenas asesorados en el diseño de la artesanía/No. De artesanos indígenas que recibieron materia prima)*100	Porcentaje	Trimestral	Gestión	Eficiencia	Los artesanos solicitan asesoría en el diseño de las artesanías	Avance Programa Operativo Anual	C	C	C	C	C
C.4. Servicio de comercializaciones de las artesanías elaboradas por artesanos indígenas proporcionado	Porcentaje de artesanías comercializadas que elaboraron artesanos indígenas	Muestra Porcentaje de cantidad de artesanías comercializadas elaboradas por artesanos indígenas.	(No. De artesanías elaboradas por artesanos indígenas beneficiados comercializadas/No. De artesanías elaboradas por artesanos indígenas beneficiados)*100	Porcentaje	Trimestral	Gestión	Eficiencia	Artesanos indígenas solciitan apoyo de comercializaciones de las artesanías elaboradas	Avance Programa operativo Anual	C	C	C	C	C

Nota: Las metas se definirán hasta la publicación definitiva del Presupuesto de Egresos 2021 en el Periódico Oficial

*Nomenclaturas: 1.- Características del indicador: C = Claro, R = Relevante, E= Económico, M = Monitoreable y A = Adecuado.
2.- Valoración Características del indicador: C = Cumple, CP = Cumple Parcialmente y NC = No Cumple

GOBIERNO DEL ESTADO DE NAYARIT

PRESUPUESTO DE EGRESOS DEL ESTADO DE NAYARIT 2021

PRESUPUESTO BASADO EN RESULTADOS

MATRIZ DE INDICADORES PARA RESULTADOS (MIR)

DEPENDENCIA:	Desarrollo Integral de la Familia del Estado (DIF)	MIR DIF

PED 2017-2021 CLAVE FUNCIONAL

O. EST	O. ESP.		FIN	FUN	SF	M	PP	NOMBRE DEL PROGRAMA PRESUPUESTARIO (PP)	PP principal	PP indirecto	Gasto Corriente	Gasto Invers.
			02	06	03	E	091	**Gestión Social Integral y Combate a la Pobreza (Artesanías)**	X		X	X

Nombre de Beneficiarios:

Nivel/Resumen Narrativo	Nombre del Indicador	Definición	Fórmula	Unidad de Medida / Frecuencia		Tipo de Indicador/ Dimensión a medir		Supuestos	Medios de verificación	Características del indicador*				
Actividades										C	R	E	M	A
C1A1 Adquisición de Materia Prima	Porcentaje de Materia prima adquirida para elaboración de artesanías.	Mide el porcentaje de Materia prima adquirida por pieza respecto de la programada	(No. De materia prima adquirida por artesanía para elaborar/No. De materia prima programada a adquirir) *100	Porcentaje	Anual	Gestión	Eficacia	Existe el recurso necesario para adquisición de materia prima	Avance de Programa Operativo Anual	C	C	C	C	C
C2A1.- Recepción de las artesanías	Porcentaje de artesanías recibidas por Artesanías DIF de los artesanos indígenas	Mide el porcentaje de Artesanías recibidas de los artesanos indígenas	(No. De artesanías recibidas/ no. De artesanías elaboradas) *100	Porcentaje	Trimestral	Gestión	Eficacia	Los artesanos indígenas entregan artesanías elaboradas	Avance de Programa Operativo Anual	C	C	C	C	C
C3A1.- Otorgamiento de elementos como foto, moldes o ideas, para elaborar los diseños nuevos para línea de producción	Promedio de elementos otorgados Por artesano indígena para la elaboración de nuevos diseños.	Mide el promedio de Elementos otorgados por artesano indígena para elaboración de nuevas artesanías	(No. Elementos otorgados como foto, moldes o ideas para elaboración de nuevas artesanías/No. De artesanos indígenas beneficiados)	Porcentaje	Trimestral	Gestión	Eficacia	Los artesanos solicitan elementos de diseño	Avance de Programa Operativo Anual	C	C	C	C	C
C4A1.- Exhibición y venta artesanías a través de tiendas o eventos	Porcentaje de Artesanías Comercializadas	Mide el Porcentaje de artesanías comercializadas respecto de las artesanías recibidas	(N de Artesanías comercializadas/ No de artesanías recibidas)*100	Porcentaje	Trimestral	Gestión	Eficacia	Los artesanos indígenas entregan artesanías elaboradas	Avance Programa Opeartivo Anual	C	C	C	C	C

Nota: Las metas se definirán hasta la publicación definitiva del Presupuesto de Egresos 2021 en el Peródico Oficial

*Nomenclaturas: 1.- Características del indicador: C = Claro, R = Relevante, E= Económico, M = Monitoreable y A = Adecuado.
2.- Valoración Características del indicador: C = Cumple, CP = Cumple Parcialmente y NC = No Cumple

GOBIERNO DEL ESTADO DE NAYARIT

PRESUPUESTO DE EGRESOS DEL ESTADO DE NAYARIT 2021

PRESUPUESTO BASADO EN RESULTADOS

MATRIZ DE INDICADORES PARA RESULTADOS (MIR)

DEPENDENCIA:	Desarrollo Integral de la Familia del Estado (DIF)	MIR DIF

PED 2017-2021 CLAVE FUNCIONAL

O. EST	O. ESP.		FIN	FUN	SF	M	PP	NOMBRE DEL PROGRAMA PRESUPUESTARIO (PP)	PP principal	PP indirecto	Gasto Corriente	Gasto Invers.
			02	06	03	E	091	**Gestión Social Integral y Combate a la Pobreza (Gestión Social)**	X		X	X

Nombre de Beneficiarios:

Nivel/Resumen Narrativo	Nombre del Indicador	Definición	Fórmula	Unidad de Medida / Frecuencia	Tipo de Indicador/ Dimensión a medir	Supuestos	Medios de verificación	Características del Indicador* (C R E M A)
Fin								
Contribuir a la estabilidad social de las personas en estado de vulnerabilidad y altos niveles de pobreza con la finalidad de facilitar su integración social y sus actividades cotidianas, promoviendo una cultura de equidad , respeto y no discriminación hacia la población	Porcentaje de población vulnerables por carencia sociales atendida	Mide el grado de atención a Población vulnerables por carencia sociales, que los indicadores del CONEVAL calculan que existen en Nayarit cada dos años, en los cuales incluyen a los niveles de pobreza altos	(Población en situación de pobreza y vulnerable atendida/Población en situación de pobreza y vulnerable en el Estado de Nayarit)* 100	Porcentaje / Anual	Estratégico / Eficacia	La población en situación de pobreza y Vulnerable Solicita al DIF atención de los programas sociales.	Cedula de trabajo DIF y datos estadísticos CONEVALó INEGI	C C C C C
Propósito								
Población en estado de vulnerabilidad y altos niveles de pobreza reciben apoyos con programas de asistencia social	Variación porcentual en el numero de personas vulnerables con mas estabilidad en los niveles de pobreza	Personas vulnerables con mas estabilidad en los niveles de pobreza	((Número total de personas en situación de pobreza y vulnerable con apoyos para su mayor estabilidad en el año actual/ Número total de personas en situación de pobreza y vulnerable con apoyos para su mayor estabilidad en el año anterior)-1)* 100	Variación Porcentual / Anual	Estratégico / Eficacia	Las Personas en situación de pobreza y vulnerabilidad solicitan apoyos de los programas sociales del DIF	Informe anual y mensual Programa Operativo Anual	C C C C C
Componente								
C1 Personas con alguna discapacidad y/o con algún problema de salud permanente o transitoria con necesidad de aparatos ortopédicos, apoyos funcionales, órtesis o prótesis y pañales, en grupos prioritarios y que no cuenten con los recursos para su adquisición con apoyos entregados.	Porcentaje de personas atendidas con algún problema de discapacidad permanente o transitoria que comprueben la necesidad de apoyos funcionales, órtesis o prótesis y no cuenten con los recursos para su adquisición	Personas con apoyos con alguna discapacidad permanente o transitoria que comprueben la necesidad de apoyos funcionales, de aparatos ortopédicos, apoyos funcionales, órtesis o prótesis y no cuenten con los recursos para su adquisición en el año habiten en el estado."Apoyo a Grupos Prioritarios"	(Personas beneficiadas con alguna discapacidad permanente o transitoria que no cuenten con los recursos / Personas solicitantes con alguna discapacidad permanente o transitoria que no cuenten con los recursos solicitantes)* 100	Porcentaje / Trimestral	Gestión / Eficiencia	Personas con alguna discapacidad permanente o transitoria solicitan apoyos funcionales al DIF	Informe anual y mensual Programa Operativo Anual	C C C C C
C2 Personas con alguna discapacidad y/o con algún problema de salud permanente o transitoria con necesidad de aparatos ortopédicos, apoyos funcionales, ortesis o prótesis y pañales, en grupos prioritarios y que no cuenten con los recursos para su adquisición con apoyos entregados.	Porcentaje de personas con algun problema de salud que comprueben la necesidad de apoyos funcionales de pañales y no cuenten con los recursos para su adquisición	Personas con apoyos con pañales con algun problema de salud que comprueben la necesidad de apoyos funcionales, descontrol de esfinteres y no cuenten con los recursos para su adquisición en el año y habiten en el estado."Apoyo a Grupos Prioritarios"	(Personas beneficiadas con pañales con algún problema de salud con descontrol de esfínteres que no cuenten con los recursos / Personas solicitantes de pañales con algún problema de salud con descontrol de esfínteres que no cuenten con los recursos)* 100	Porcentaje / Trimestral	Gestión / Eficiencia	Personas en estado de vulnerabilidad solicitan apoyos de pañales al DIF .	Informe anual y mensual del Programa Operativo Anual	C C C C C
C3 Conocimientos habilidades y destrezas a mujeres y hombres de 14 años en adelante para desarrollar un oficio o actividades productivas para el trabajo otorgadas	Porcentaje de mujeres y hombres de 14 años en adelante capacitados en conocimientos habilidades y destrezas productivas	Capacitaciones y talleres a Mujeres y hombres de 14 años en adelante relacionadas con un oficio calificado que permita desarrollar actividades productivas y conocimiento de instancias públicas y privadas con las cuales puedan gestionar créditos o algún financiamiento que les permita iniciar una activada productiva, con conocimientos , habilidades y destrezas apoyadas. "ESPACIOS DE LA MUJER"	(Mujeres y hombres de 14 años en adelante capacitados en conocimientos habilidades y destrezas productivas /Mujeres y hombres de 14 años en adelante que solicitan capacitación en conocimientos habilidades y destrezas productivas)* 100	Porcentaje / Trimestral	Gestión / Eficiencia	Mujeres y hombres de 14 años en adelante tienen el interes de capacitarse en conocimientos habilidades y destrezas productivas	Informe escrito. Avance del Programa Opeartivo Anual	C C C C C

Nota: Las metas se definirán hasta la publicación definitiva del Presupuesto de Egresos 2021 en el Peródico Oficial

*Nomenclaturas: 1.- Características del indicador: C = Claro, R = Relevante, E= Económico, M = Monitoreable y A = Adecuado.
2.- Valoración Características del indicador: C = Cumple, CP = Cumple Parcialmente y NC = No Cumple

GOBIERNO DEL ESTADO DE NAYARIT

PRESUPUESTO DE EGRESOS DEL ESTADO DE NAYARIT 2021

PRESUPUESTO BASADO EN RESULTADOS

MATRIZ DE INDICADORES PARA RESULTADOS (MIR)

DEPENDENCIA:	Desarrollo Integral de la Familia del Estado (DIF)	MIR DIF

PED 2017-2021 CLAVE FUNCIONAL

O. EST	O. ESP.		FIN	FUN	SF	M	PP	NOMBRE DEL PROGRAMA PRESUPUESTARIO (PP)	PP principal	PP indirecto	Gasto Corriente	Gasto Invers.
			02	06	03	E	091	**Gestión Social Integral y Combate a la Pobreza (Gestión Social)**	X		X	X

Nombre de Beneficiarios:

Nivel/Resumen Narrativo	Nombre del Indicador	Definición	Fórmula	Unidad de Medida / Frecuencia	Tipo de Indicador/ Dimensión a medir	Supuestos	Medios de verificación	Características del indicador*				
C4 Cirugías reconstructivas, aparatos auditivos, atención medica y medicamentos a personas en situación de vulnerabilidad que padezcan problemas de malformaciones funcionales y tejidos dañados proporcionados	Porcentaje de personas beneficiadas con cirugías reconstructivas, aparatos auditivos y medicamentos	Hombres, mujeres, jóvenes, niñas (os) que padezcan problemas de Frenillo, Labio Leporino, Quiste en el Lóbulo, Microtias, Polidactilia, Secuelas de quemaduras, Sinodactilia, Tunel del Carpo y otras malformaciones y las/los que requieran atención médica, medicamento y aparatos auditivos que se encuentren en situación de vulnerabilidad y que residan preferentemente en el Estado de Nayarit, con apoyos cirugías reconstructivas, aparatos auditivos, medicamento, con ello lograr restablecer la funcionalidad, forma, proporciones y volúmenes del tejido dañado. " SALUD FAMILIAR"	(Personas beneficiadas con cirugías reconstructivas, aparatos auditivos y medicamentos/Personas que solicitan cirugías reconstructivas, aparatos auditivos y medicamentos)* 100	Porcentaje Trimestral	Gestión Eficiencia	Personas que requieren de cirugías reconstructivas, aparatos auditivos y medicamentos solicitan apoyo	Informe anual y mensual Programa Operativo Anual	C	C	C	C	C
C5 Raciones alimenticia temporales a familiares de bajo recursos de pacientes hospitalizados en la capital del Estado con lugar de residencia lejana fuera de la ciudad de Tepic otorgadas	Porcentaje de Personas familiares de pacientes hospitalizados en Tepic con residencia lejana y con inseguridad alimentaria temporal que reciben raciones alimenticias	Personas que por razones de atención hospitalaria de familiares, inseguridad alimentaria, por lejania de su lugar de residencia, por sufrir imprevistos requieran este apoyo.	(Personas familiares de pacientes hospitalizados en Tepic con residencia lejana y con inseguridad alimentaria temporal que reciben raciones alimenticia/Personas familiares de pacientes hospitalizados en Tepic con residencia lejana y con inseguridad alimentaria temporal)* 100	Porcentaje Trimestral	Gestión Eficiencia	Personas familiares de pacientes hospitalizados en Tepic con residencia lejana y con inseguridad alimentaria temporal solicitan raciones alimenticias	Informe anual y mensual. Programa Operativo Anual	C	C	C	C	C
C5 Raciones alimenticia temporales a familiares de bajo recursos de pacientes hospitalizados en la capital del Estado con lugar de residencia lejana fuera de la ciudad de Tepic otorgadas	Costo promedio de raciones alimenticias	Mide el costo promedio por racion alimenticia otorgada, verificando que el apoyo sea social y económicamente optimo.	(Costo total invertido en raciones alimenticias/ Raciones alimenticias otorgadas)	Costo Promedio Trimestral	Gestión Economía	familiares de bajo recursos de pacientes hospitalizados en Tepic con residencia fuera de la ciudad Solicitan alojamiento temporal	Informe anual y mensual. Programa Operativo Anual	C	C	C	C	C
C6 Alojamiento temporal a familiares de bajo recursos de pacientes hospitalizados en la capital del Estado con lugar de residencia lejana fuera de la ciudad de Tepic otorgadas	Porcentaje de Personas familiares de bajo recursos de pacientes hospitalizados en Tepic con residencia lejana que reciben alojamiento temporal	Alojamiento temporal proporcionando en caso de ser necesario a personas que por razones de atención hospitalaria de familiares, por lejania de su lugar de residencia, por sufrir sucesos imprevistos requieran este apoyo que se encuentren en Tepic, Nayarit en este año.	(Personas familiares de bajo recursos de pacientes hospitalizados en Tepic con residencia lejana que reciben alojamiento temporal/Personas familiares de bajo recursos de pacientes hospitalizados en Tepic con residencia lejana)* 100	Porcentaje Trimestral	Gestión Eficiencia	Familiares de bajo recursos de pacientes hospitalizados en Tepic con residencia lejana solicitan alojamiento temporal	Informe anual y mensual. Programa Operativo Anual	C	C	C	C	C

Actividades

								C	R	E	M	A
C1A1 Adquisición de órtesis y prótesis	Porcentaje de de órtesis y prótesis adquirido respecto de lo programado	Mide el Promedio de órtesis y prótesis adquiridos respecto a las programadas	(No. de órtesis y prótesis adquiridos/No. de órtesis y prótesis programados a adquirir)*100	Porcentaje Anual	Gestión Eficacia	Se cuenta con los recursos financieros para adquisición de Órtesis y prótesis	Avance del Programa Operativo Anual	C	C	C	C	C

Nota: Las metas se definirán hasta la publicación definitiva del Presupuesto de Egresos 2021 en el Peródico Oficial

*Nomenclaturas: 1.- Características del indicador: C = Claro, R = Relevante, E= Económico, M = Monitoreable y A = Adecuado.
2.- Valoración Características del indicador: C = Cumple, CP = Cumple Parcialmente y NC = No Cumple

GOBIERNO DEL ESTADO DE NAYARIT

PRESUPUESTO DE EGRESOS DEL ESTADO DE NAYARIT 2021

PRESUPUESTO BASADO EN RESULTADOS

MATRIZ DE INDICADORES PARA RESULTADOS (MIR)

DEPENDENCIA:	Desarrollo Integral de la Familia del Estado (DIF)	MIR DIF

PED 2017-2021 CLAVE FUNCIONAL

O. EST	O. ESP.		FIN	FUN	SF	M	PP	NOMBRE DEL PROGRAMA PRESUPUESTARIO (PP)	PP principal	PP indirecto	Gasto Corriente	Gasto Invers.
			02	06	03	E	091	**Gestión Social Integral y Combate a la Pobreza (Gestión Social)**	X		X	X
Nombre de Beneficiarios:												

Nivel/Resumen Narrativo	Nombre del Indicador	Definición	Fórmula	Unidad de Medida / Frecuencia	Tipo de Indicador/ Dimensión a medir	Supuestos	Medios de verificación	Características del Indicador*				
C2A1 Adquisición de paquetes de pañales	Promedio de paquetes de pañales adquiridos por beneficiario	Promedio de paquetes de pañales adquiridos por beneficiario	(No. de paquetes pañales adquiridos /No. Total de beneficiarios en el periodo)	Promedio Semestral	Gestión Eficiencia	Se cuenta con los recursos financieros para adquisición de paquetes de pañales	Avance Programa Operativo Anual	C	C	C	C	C
C3A1 Realización de cursos de capacitación a mujeres y hombres de 14 años en adelante	Porcentaje de cursos de capacitación realizados	Mide el número de cursos de capacitación en habilidades y destrezas productivas realizados	(No. de Cursos Realizados /No. de cursos Programados)*100	Porcentaje Semestral	Gestión Eficacia	Mujeres y Hombres de 14 años en adelante se inscriben en cursos de capacitación	Avance de Programa Operativo Anual	C	C	C	C	C
C4A1 Gestión de cirugías reconstructivas, aparatos auditivos y medicamentos	Porcentaje de gestión de cirugías reconstructivas, aparatos auditivos y medicamentos otorgadas	Gestión de cirugías reconstructivas, aparatos auditivos y medicamentos	(No. de cirugías reconstructivas, aparatos auditivos y medicamentos gestionados/No. de cirugías reconstructivas, aparatos auditivos y medicamentos solicitadas) *100	Porcentaje Anual	Gestión Eficacia	Personas con vulnerabilidad solicitan cirugías reconstructivas, aparatos auditivos y medicamentos	Avance Programa Operativo Anual	C	C	C	C	C
C6A1 Otorgamiento de Espacios de alojamiento a familiares de pacientes hospitalizados en Tepic con residencia lejana y con inseguridad alimentaria temporal	Promedio de la estancia de familiares de pacientes hospitalizados en Tepic con residencia lejana y con inseguridad alimentaria temporal	Estancia de familiares de pacientes hospitalizados en Tepic con residencia lejana y con inseguridad alimentaria temporal	(No. Familiares de pacientes hospitalizados en Tepic con residencia lejana y con inseguridad alimentaria temporal que reciben alojamiento /No. de espacios de alojamientos)	Promedio Semestral	Gestión Eficacia	Familiares de pacientes hospitalizados en Tepic con residencia lejana y con inseguridad alimentaria temporal acuden a solicitar alojamiento	Avance de Programa Operativo ANual	C	C	C	C	C

Nota: Las metas se definirán hasta la publicación definitiva del Presupuesto de Egresos 2021 en el Periódico Oficial

*Nomenclaturas: 1.- Características del indicador: C = Claro, R = Relevante, E= Económico, M = Monitoreable y A = Adecuado.
2.- Valoración Características del indicador: C = Cumple, CP = Cumple Parcialmente y NC = No Cumple

0570

24 CONSEJO ESTATAL CONTRA LAS ADICCIONES (CECA)

GOBIERNO DEL ESTADO DE NAYARIT

PRESUPUESTO DE EGRESOS DEL ESTADO DE NAYARIT 2021

PRESUPUESTO BASADO EN RESULTADOS

FICHA TÉCNICA DEL PROGRAMA PRESUPUESTAL

I. VINCULACIÓN PLANEACIÓN-PROGRAMACIÓN-PRESUPUESTACIÓN

Plan Estatal de Desarrollo 2017-2021

Eje rector	Eje(s) estratégico (s)	Programa Sectorial o Especial
Gestión social integral	Promoción de la equidad, la cohesión social y cultural	Programa de Equidad e Inclusión Social

	Lineamiento programático
	Programa de mejoramiento de la cobertura y la calidad de los servicios de salud

Presupuesto de Egresos 2021

Finalidad funcional del Gasto:	Desarrollo Social

Programa Presupuestal

Clave Funcional:	Nombre del PP:	PP principal	PP indirecto	Gasto Corriente	Gasto Invers.
02 03 01 E 063	Prevención y Atención contra las Adicciones (CECA)	X		X	

Descripción de la clasificación funcional del PP

Finalidad:	02	Desarrollo Social
Función:	02 03	Salud
Subfunción:	02 03 01	Prestación de Servicios de Salud a la Comunidad

II. DESCRIPCIÓN GENERAL DEL PROGRAMA PRESUPUESTAL (PP)

Problemática Principal:

Atención y tratamiento de adicciones

Beneficiarios del PP:

Población Potencial:	Población Objetivo:
Población en general con adicciones	Población de escasos recursos económicos con laguna adicción

Objetivos Estratégicos del PP:

Fin	Contribuir a readaptar socialmente a personas con problemas de adicciones
Propósito	Atención y tratamiento a la población en general con problemas de adicción

III. RESPONSABLES DEL PROGRAMA PRESUPUESTAL (PP)

Dependencia:	CONSEJO ESTATAL CONTRA LAS ADICCIONES NAYARIT (CECA)
Unidad(es) Responsable(s):	(CECA)

0572

GOBIERNO DEL ESTADO DE NAYARIT

PRESUPUESTO DE EGRESOS DEL ESTADO DE NAYARIT 2021

PRESUPUESTO BASADO EN RESULTADOS

MATRIZ DE INDICADORES PARA RESULTADOS (MIR)

0873

DEPENDENCIA:	CONSEJO ESTATAL CONTRA LAS ADICCIONES NAYARIT (CECA)	MIR CECA

PED 2017-2021 CLAVE FUNCIONAL

O. EST	O. ESP.		FIN	FUN	SF	M	PP	NOMBRE DEL PROGRAMA PRESUPUESTARIO (PP)	PP principal	PP indirecto	Gasto Corriente	Gasto Invers.
			02	03	01	E	063	**Prevención y Atención contra las Adicciones (CECA)**	X		X	
Nombre de Beneficiarios:												

Nivel/Resumen Narrativo	Nombre del Indicador	Definición	Fórmula	Unidad de Medida / Frecuencia	Tipo de Indicador/ Dimensión a medir	Supuestos	Medios de verificación	Características del indicador* C	R	E	M	A
Fin												
Contribuir a readaptar socialmente a personas con problemas de adicciones	Variación porcentual de casos de adicción identificados en el estado.	Casos de adicción identificados y registrados por el CECA, que incluyen: Casos referidos, lista de espera y casos en tratamiento.	((No. De casos de adicción identificados y registrados en el CECA en el año actual / No. De casos de adicción identificados y registrados en el CECA en el año anterior)-1) * 100	Porcentaje / Anual	Estratégico / Eficacia	Aumento de subsidio estatal para la atención de mayor población con problemas de adicción.	Centro Terapéutico del Estado de Nayarit	C	C	NA	C	C
Propósito												
Atención y tratamiento a la población en general con problemas de adicción	Porcentaje de pacientes atendidos que cumplen de manera óptima con el programa de tratamiento establecido	Número de pacientes que cumplen en su totalidad un programa de atención y tratamiento	(No. De pacientes atendidos que cumplieron la totalidad del programa / No. Total de pacientes atendidos) * 100	Porcentaje / Trimestral	Estratégico / Eficacia	Compromiso personal y familiar del paciente para completar la totalidad del programa. aislamiento de factores sociales externos que evitan el compromiso total del	Centro Terapéutico del Estado de Nayarit.	C	C	NC	C	C
Componente												
C1.- Ley Antitabaco en edificios educativos,comerciales, institucionales, públicos, privados entre otros, aplicada	Porcentaje de edificios verificados libres de humo de tabaco	Espacios educativos, comerciales, institucionales, públicos, privados entre otros libres de humo de tabaco verificados.	(No. De edificios comerciales, áreas laborales o instituciones verificadas / No. De edificios comerciales, áreas laborales o instituciones que solicitaron verificación)* 100	Porcentaje / Trimestral	Gestión / Eficiencia	Disponibilidad administrativa y cultural de la ciudadanía para lograr espacios libres de humo del tabaco	Area de prevención de adicciones del consejo estatal contra las adicciones.	C	C	NC	C	C
C2.- Población con uso y abuso de sustancias adictivas dañinas a la salud internada	Porcentaje de demanda de internamiento satisfecha	Personas con problemas de adicción que demandan espacio para atención y tratamiento.	(Pacientes de bajo recursos que demandan internamiento en instalaciones de ceca al año / Capacidad de internamiento en instalaciones de ceca al año) * 100	Porcentaje / Trimestral	Gestión / Eficiencia	Aumento en el subsidio estatal para dar la atención en pacientes que requieren atención residencial (internamiento).	Centro Terapéutico del Estado de Nayarit	C	C	NC	C	C
C3.- Atención a Pacientes con problemas de adicción con tratamiento y post tratamiento y/o a familiares recibida	Variación Porcentual de personas que solicitan post-tratamiento para ellos y sus familiares	Pacientes egresados de internamiento y pacientes con problemas de adicción de menor impacto, y familiares con tratamiento psicológico y médico recibido.	((Número de pacientes y sus familiares con atención de consulta externa y terapia grupal atendidos en el año actual / Número de pacientes y sus familiares con atención de consulta externa y terapia grupal atendidos en el año anterior)-1)* 100	Porcentaje / Trimestral	Gestión / Eficiencia	Disponibilidad del paciente y su familia para seguir recibiendo el apoyo psicológico y de trabajo social.	Centro Terapéutico del Estado de Nayarit.	NC	C	NC	C	C
C4.- Actividades de prevención a la población en riesgo por el uso de sustancias adictivas dañinas a la salud brindada	Variación porcentual de sesiones educativas preventivas contra adicciones	Promover actividades de orientación e información para prevenir el uso de sustancias adictivas a población específica (niños, jovenes y adultos) Prevención en población con alto riesgo de posible adicción, mediante campañas educativas y de orientación en escuelas principalmente y establecimientos públicos y privados en general.	((No. De sesiones educativas realizadas en el año actual / No. De sesiones educativas realizadas en el año anterior)-1)* 100	Porcentaje / Trimestral	Gestión / Eficiencia	Disponibilidad de las instituciones educativas, establecimientos públicos y privados para la realización de sesiones educativas y preventivas en temas de adicciones	Area de prevención de adicciones del consejo estatal contra las adicciones.	C	C	NC	C	C

Nota: Las metas se definirán hasta la publicación definitiva del Presupuesto de Egresos 2021 en el Peródico Oficial

*Nomenclaturas: 1.- Características del indicador: C = Claro, R = Relevante, E= Económico, M = Monitoreable y A = Adecuado.
2.- Valoración Características del indicador: C = Cumple, CP = Cumple Parcialmente y NC = No Cumple

GOBIERNO DEL ESTADO DE NAYARIT

PRESUPUESTO DE EGRESOS DEL ESTADO DE NAYARIT 2021

PRESUPUESTO BASADO EN RESULTADOS

MATRIZ DE INDICADORES PARA RESULTADOS (MIR)

DEPENDENCIA:	CONSEJO ESTATAL CONTRA LAS ADICCIONES NAYARIT (CECA)	MIR CECA

PED 2017-2021 CLAVE FUNCIONAL

O. EST	O. ESP.		FIN	FUN	SF	M	PP	NOMBRE DEL PROGRAMA PRESUPUESTARIO (PP)	PP principal	PP indirecto	Gasto Corriente	Gasto Invers.
			02	03	01	E	063	**Prevención y Atención contra las Adicciones (CECA)**	X		X	

Nombre de Beneficiarios:

Nivel/Resumen Narrativo	Nombre del Indicador	Definición	Fórmula	Unidad de Medida / Frecuencia	Tipo de Indicador/ Dimensión a medir	Supuestos	Medios de verificación	Características del indicador*				
								C	R	E	M	A
C5 Norma Oficial Mexicana NOM-028-SSA2-2009 en centros especializados en la atención de adicciones aplicada	Porcentaje de centros especializados en la atención de las adicciones verificados	Mide el porcentaje de verificación a centros especializados en la atención de las adicciones	(N. de centros registrados en la Comisión Nacional contra las adicciones / No. de centros que atienden las adicciones identificados en el estado) *100	Porcentaje / Trimestral	Gestión / Eficacia	Se determina de acuerdo a los establecimientos registrados ante la CONADIC y se procede a su verificación en cumplimiento de criterios señalados en la NOM-028-	Centro Terapeutico del Estado de Nayarit.	C	C	NC	C	C
Actividades												
C1A1.- Supervisión de edificios y aplicación de cédula de evaluación basada en los criterios básicos para reconocer un edificio libre de humo de tabaco	Porcentaje de edificios supervisados	Mide el porcentaje de supervisiones a edificios que deban cumplir criterios básicos para reconocerles como edificio libre de humo de tabaco	(Edificios supervisados/Edificios programados a supervisar)*100	Porcentaje / Trimestral	Gestión / Eficacia	Se basa en la solicitud de los edificios que requieran ser reconocidos como espacio libre del humo de tabaco	Área de Prevención en Adicciones del Consejo Estatal Contra las Adicciones.	C	C	NC	C	C
C1A2.- Capacitación sobre daños y consecuencias del consumo de tabaco, así como el aspecto legal del porque no debe fumarse dentro del edificio	Porcentaje de capacitación realizada sobre daños y consecuencias del consumo de tabaco	Capacitaciones otorgadas a personas que laboran o dan algun servicio en edificios verificados y determinados como espacios libres de humo de tabaco	(Capacitación otorgada/capacitación programada)*100	Porcentaje / Trimestral	Gestión / Eficacia	Disponibilidad cultural de la ciudadania para informarse sobre los criterios legales de un espacio libre de humo de tabaco	Centro Terapeutico del Estado de Nayarit.	C	C	NC	C	C
C2A1.- Valoración de pacientes con problemas de uso y consumo de drogas para determinación de plan individual de tratamiento con estancia en la clínica	Porcentaje de valoraciones a pacientes	Total de pacientes programados para recibir una valoración médica.	(Pacientes valorados para tratamiento/Pacientes programados a valorar para tratamiento)*100	Porcentaje / Trimestral	Gestión / Eficacia	Valoraciones medicas de acuerdo a la solicitud del paciente que requiera atención por problemas de adicción, programándose de acuerdo a la agenda médica	Centro Terapeutico del Estado de Nayarit.	C	C	NC	C	C
C3A1 Establecimiento de Plan de Tratamiento de modalidad cuidado continuo para el paciente a egresar de la clínica, así como tratamiento ambulatorio familiar	Porcentaje de consultas de tratamiento de modalidad cuidado continuo	Programa de atención (consultas) en el cuidado continuo una vez que el paciente egresa de la clinica de tratamiento se le da continuidad en su proceso de abstinencia de manera externa (ambulatoria)	(Consultas otorgadas de modalidad cuidado continuo/consultas programadas de modalidad cuidado continuo)*100	Porcentaje / Trimestral	Gestión / Eficacia	Se determinara de acuerdo a la población que reciba atención (consulta) en la modalidad de cuidado continuo.	Centro Terapeutico del Estado de Nayarit.	C	C	NC	C	C
C4A1 Sensibilización dirigida a Población en riego, padres de familia y docentes educativos dándoles a conocer daños y consecuencias que ocasiona el uso y consumo de sustancias adictivas, puedan identificar situaciones de riesgo en consumo de drogas así como también sepan abordar y canalizar a las instancias indicadas para su atención	Porcentaje de sesiones educativas de sensibilización sobre consumo de sustancias adictivas brindadas	Sesiones educativas que informan a la poblacion Nayarita de los daños y consecuencias que ocasiona el uso y abuso de sustancias adictivas	(Sesiones educativas realizadas/sesiones educativas programadas)*100	Porcentaje / Trimestral	Gestión / Eficacia	Sesiones educativas que son solicitadas a la Entidad, por Instituciones educativas, asi como tambien de los sectores privados y publico que lo requieran.	Área de Prevención en Adicciones del Consejo Estatal Contra las Adicciones.	C	C	NC	C	C

Nota: Las metas se definirán hasta la publicación definitiva del Presupuesto de Egresos 2021 en el Peródico Oficial

*Nomenclaturas: 1.- Características del indicador: C = Claro, R = Relevante, E= Económico, M = Monitoreable y A = Adecuado.
2.- Valoración Características del indicador: C = Cumple, CP = Cumple Parcialmente y NC = No Cumple

0574

25 INSTITUTO CONTRA LAS ADICCIONES "MARAKAME" (MARAKAME)

GOBIERNO DEL ESTADO DE NAYARIT

PRESUPUESTO DE EGRESOS DEL ESTADO DE NAYARIT 2021

PRESUPUESTO BASADO EN RESULTADOS

FICHA TÉCNICA DEL PROGRAMA PRESUPUESTAL

I. VINCULACIÓN PLANEACIÓN-PROGRAMACIÓN-PRESUPUESTACIÓN

Plan Estatal de Desarrollo 2017-2021

Eje rector	Eje(s) estratégico (s)	Programa Sectorial o Especial
Gestión social integral	Promoción de la equidad, la cohesión social y cultural	Programa de Equidad e Inclusión Social

Lineamiento programático	
	Programa de mejoramiento de la cobertura y la calidad de los servicios de salud

Presupuesto de Egresos 2021

Finalidad funcional del Gasto:	Desarrollo Social

Programa Presupuestal

Clave Funcional:	Nombre del PP:	PP principal	PP indirecto	Gasto Corriente	Gasto Invers.
02 03 01 E 063	Prevención y Atención contra las Adicciones (Marakame)	X		X	

Descripción de la clasificación funcional del PP

Finalidad:	02	Desarrollo Social
Función:	02 03	Salud
Subfunción:	02 03 01	Prestación de Servicios de Salud a la Comunidad

II. DESCRIPCIÓN GENERAL DEL PROGRAMA PRESUPUESTAL (PP)

Problemática Principal:

Necesidad creciente de atención y tratamiento de la población general de niñas, niños, adolescentes y adultos en riesgo de conducta adictiva o con drogodependencia en Nayarit

Beneficiarios del PP:

Población Potencial:	Población Objetivo:
Población general de niñas y niños, adolescente y adultos en el Estado	Población general de niñas y niños, adolescente y adultos en el Estado con alguna adicción

Objetivos Estratégicos del PP:

Fin	Contribuir a atender y reincertar a la sociedad a la población mayor a 16 años con problemas de adicción
Propósito	Población mayor a 16 años con problemas de adicción es atendida acorde a su padecimiento

III. RESPONSABLES DEL PROGRAMA PRESUPUESTAL (PP)

Dependencia:	Instituto contra las Adicciones "Marakame" (MARAKAME)
Unidad(es) Responsable(s):	(MARAKAME)

0576

GOBIERNO DEL ESTADO DE NAYARIT

PRESUPUESTO DE EGRESOS DEL ESTADO DE NAYARIT 2021

PRESUPUESTO BASADO EN RESULTADOS

MATRIZ DE INDICADORES PARA RESULTADOS (MIR)

DEPENDENCIA:	Instituto contra las Adicciones "Marakame" (MARAKAME)	MIR MARAKAME

PED 2017-2021 CLAVE FUNCIONAL

O. EST	O. ESP.		FIN	FUN	SF	M	PP	NOMBRE DEL PROGRAMA PRESUPUESTARIO (PP)	PP principal	PP indirecto	Gasto Corriente	Gasto Invers.
			02	03	01	E	063	**Prevención y Atención contra las Adicciones (Marakame)**	X		X	

Nombre de Beneficiarios:

Nivel/Resumen Narrativo	Nombre del Indicador	Definición	Fórmula	Unidad de Medida / Frecuencia	Tipo de Indicador/ Dimensión a medir	Supuestos	Medios de verificación	Características del indicador*				
								C	R	E	M	A
Fin												
Contribuir a atender y reincertar a la sociedad a la población mayor a 16 años con problemas de adicción	Variación porcentual anual de tratamiento concluido contra adicciones	Mide el incremento, decremento de pacientes que concluyan tratamiento en el año actual respecto del año anterior. Los Pacientes que padecen adicciones con voluntad de atender su padecimiento y que buscan alternativas acordes a su padecimiento.	((Pacientes que concluyen tratamiento en el año actual/ Pacientes que concluyen tratamiento el año anterior) - 1) * 100	Porcentaje / Anual	Estratégico / Eficacia	Los pacientes se comprometen a recibir y concluir el tratamiento que la institución ofrece	Base de datos de pacientes, EXpediente de Pacientes	C	C	C	C	C
Propósito												
Población mayor a 16 años con problemas de adicción es atendida acorde a su padecimiento	Porcentaje de pacientes que se dan de alta del tratamiento de adicción según su diagnóstico	Muestra Porcentaje de conclusión y deserción. Pacientes con diagnóstico de trastornos alimenticios, ludopatía y trastorno por uso de sustancias que fueron dados de alta.	(Pacientes que dan de alta / (Pacientes que ingresan al tratamiento - Pacientes desertores))* 100	Porcentaje / Semestral	Estratégico / Eficacia	Los pacientes que ingresan a tratamiento se comprometen a concluir	Base de datos de pacientes. Bitácora de Admisiones.	CP	C	C	C	C
Componente												
C1.- Pacientes y familiares egresados de marakame en programas de seguimiento atendidos	Variación porcentual de pacientes y familiares asistentes al programa de seguimiento.	Mide el incremento, decremento o estabilidad en asistencia a los programas de seguimiento de un año con respecto al anterior de pacientes que padecen adicciones y dependencia emocional con voluntad de atender su padecimiento y que buscan alternativas acordes a su padecimiento. Incluye a los asistentes a los programas de seguimiento dados de alta del centro MARAKAME	((Asistentes a programas de seguimiento año actual + Asistentes de programas de seguimiento año actual) / (Asistentes a programa de seguimiento año anterior + asistentes a programa de seguimiento año anterior)-1)*100	Porcentaje / Anual	Gestión / Eficiencia	los ex pacientes y familiares, se comprometen a asistir a los programas de seguimiento en marakame para continuar con su tratamiento.	Informe mensual del Departamento clínico	CP	C	C	C	C
C2.- Espacios y medios de desfogue positivo generados	Porcentaje de participación de familiares de los pacientes en el programa de recreación o de desfogue positivo	Muestra la Participación activa de la familia durante el desarrollo del tratamiento mediante la promoción de actividades recreativas que favorezcan la calidad de vida del paciente. Porcentaje de nivel de desempeño	(Familiares que asisten a Programa/Familiares invitados al programa) * 100	Porcentaje / Semestral	Gestión / Eficiencia	Los familiares con pacientes que padecen la enfermedad de adicción trastornos alimenticios, acuden a recibir orientación y capacitación acerca de la misma	Lista de Asistencia al Programa de Recreación o Desfogue positivo	C	C	C	C	C
C2.- Espacios y medios de desfogue positivo generados	Variación porcentual anual de conferencias y talleres de prevención impartida a instituciones gubernamentales estatales y municipales	Mide el incremento, decremento o estabilidad de impartición de conferencias y/o Talleres orientadas a la prevención y tratamiento de las adicciones, dirigidas a otras instituciones impartidos de un año con respecto al anterior. Porcentaje de nivel de prevención	((Conferencias y talleres impartidos en el año actual /Conferencias y talleres impartidos en el año anterior) -1)* 100	Porcentaje / Anual	Estratégico / Eficacia	Las familias acuden a las conferencias proporcionadas a los diferentes institutos del Estado	Registros Administrativos Internos de Direccion General	CP	C	C	C	C
C3 Acciones orientadas a la prevención y tratamiento de las adicciones, así como conferencias dirigidas a distintos niveles educativos y profesionales establecidos brindadas	Porcentaje de personas atendidas en actividades de prevención.	Muestra las Personas atendidas en conferencias impartidas en escuelas de diferentes niveles educativos y en la población en general.	(Pacientes atendidos en conferencias/ Conferencias Impartidas) *100	Porcentaje / Semestral	Estratégico / Eficacia	La sociedad en general asiste a conferencias donde se Promueve la prevención y atención de las adicciones	Informe mensual realizado por el área de prevención y estadística.	C	CP	C	C	C
Actividades								C	R	E	M	A

Nota: Las metas se definirán hasta la publicación definitiva del Presupuesto de Egresos 2021 en el Peródico Oficial

*Nomenclaturas: 1.- Características del indicador: C = Claro, R = Relevante, E= Económico, M = Monitoreable y A = Adecuado.
2.- Valoración Características del indicador: C = Cumple, CP = Cumple Parcialmente y NC = No Cumple

GOBIERNO DEL ESTADO DE NAYARIT

PRESUPUESTO DE EGRESOS DEL ESTADO DE NAYARIT 2021

PRESUPUESTO BASADO EN RESULTADOS

MATRIZ DE INDICADORES PARA RESULTADOS (MIR)

DEPENDENCIA:	Instituto contra las Adicciones "Marakame" (MARAKAME)	MIR MARAKAME

PED 2017-2021 CLAVE FUNCIONAL

O. EST	O. ESP.		FIN	FUN	SF	M	PP	NOMBRE DEL PROGRAMA PRESUPUESTARIO (PP)	PP principal	PP indirecto	Gasto Corriente	Gasto Invers.
			02	03	01	E	063	**Prevención y Atención contra las Adicciones (Marakame)**	X		X	

Nombre de Beneficiarios:

Nivel/Resumen Narrativo	Nombre del Indicador	Definición	Fórmula	Unidad de Medida / Frecuencia	Tipo de Indicador/ Dimensión a medir	Supuestos	Medios de verificación	Características del Indicador*				
C1A1.-Seguimiento de asistencia de pacientes egresados a grupos externos de autoayuda	Porcentaje de pacientes egresados asistentes a grupos de autoayuda	Refleja el número de pacientes que egresan y se mantienen en recuperación de su adicción mediante el programa de 12 pasos	(Pacientes asistentes a grupos externos de autoayuda / Pacientes programados a asistir a grupos de autoayuda)*100	Porcentaje Semestral	Gestión Eficiencia	El paciente muestra interés de mantenerse en abstinencia total del uso de alcohol y drogas.	Reporte mensual del área de post-tratamiento	C	C	C	C	C
C2A1.- Realización de actividades terapeuticas para la participación activa de familiares de pacientes en tratamiento	Porcentaje de actividades terapeuticas realizadas	Muestra el porcentaje de Intervenciones terapéuticas en el programa familiar con los pacientes durante el internamiento respecto al total programado.	(Actividades terapeuticas realizadas para la participación activa de familiaresde pacientes/Actividades terapeuticas programadas para la participación activa de familiares de pacientes)*100	Porcentaje Trimestral	Gestión Eficacia	Los pacientes participan en el programa familiar y se mantienen en tratamiento durante el tiempo que les fue asignado	Reporte mensual del Departamento clinico.	C	C	C	C	C
C3A1.- Realización de talleres de prevención y tratamiento de adicciones a instituciones	Porcentaje de talleres de prevención y tratamiento de adicciones impartidos	Refleja la cantidad de talleres impartidos a instituciones para prevenir detectar o tratar la adicción	(Talleres de prevención y tratamiento de adicciones a instituciones impartidos/Talleres de prevención y tratamiento de adicciones a instituciones programados a impartir)*100	Porcentaje Trimestral	Gestión Eficiencia	Las instituciones se interesan por el servicio que ofrece MARAKAME	Reporte mensual del Departamento clinico.	C	C	C	C	C

Nota: Las metas se definirán hasta la publicación definitiva del Presupuesto de Egresos 2021 en el Peródico Oficial

*Nomenclaturas: 1.- Características del indicador: C = Claro, R = Relevante, E= Económico, M = Monitoreable y A = Adecuado.
2.- Valoración Características del indicador: C = Cumple, CP = Cumple Parcialmente y NC = No Cumple

8578

26 INSTITUTO NAYARITA DE CULTURA FÍSICA Y DEPORTE (INCUFID)

GOBIERNO DEL ESTADO DE NAYARIT

PRESUPUESTO DE EGRESOS DEL ESTADO DE NAYARIT 2021

PRESUPUESTO BASADO EN RESULTADOS

FICHA TÉCNICA DEL PROGRAMA PRESUPUESTAL

I. VINCULACIÓN PLANEACIÓN-PROGRAMACIÓN-PRESUPUESTACIÓN

Plan Estatal de Desarrollo 2017-2021

Eje rector	Eje(s) estratégico (s)	Programa Sectorial o Especial
Gestión social integral	Promoción de la equidad, la cohesión social y cultural	Programa de Recreación y Deporte

Lineamiento programático	
	Programa de fomento al deporte y la actividad física

Presupuesto de Egresos 2021

Finalidad funcional del Gasto:	Desarrollo Social

Programa Presupuestal

Clave Funcional:	Nombre del PP:	PP principal	PP indirecto	Gasto Corriente	Gasto Invers.
02 04 01 E 067	Fomento al Deporte y la Actividad Física	X		X	X

Descripción de la clasificación funcional del PP

Finalidad:	02	Desarrollo Social
Función:	02 04	Recreación, Cultura y Otras Manifestaciones Sociales
Subfunción:	02 04 01	Deporte y Recreación

II. DESCRIPCIÓN GENERAL DEL PROGRAMA PRESUPUESTAL (PP)

Problemática Principal:

Alejamiento y participación reducida de la actividad física y práctica del deporte de niñas, niños, jóvenes, adultos, adultos mayores, atletas de alto rendimiento, atletas del deporte adaptado, entrenadores, promotores deportivos en Nayarit

Beneficiarios del PP:

Población Potencial:	Población Objetivo:
Población Estatal	Niñas,, Niños, Jóvenes, Adultos, Adultos Mayores, Atletas de alto rendimiento, Atletas de deporte adaptado, Entrenadores, Promotores deportivos y población que realiza alguna actividad física en nuestras instalaciones

Objetivos Estratégicos del PP:

Fin	Contribuir a la creación de una cultura del cuidado de la salud, a través de la activación física y del deporte en Nayarit
Fin	Demanda satisfecha de espacios de infraestructura deportiva de calidad en el estado de Nayarit
Fin	Contribuir a la creación de una cultura del cuidado de la salud, a través de la activación física y del deporte en Nayarit
Propósito	1. Suficiencia de infraestructura para el deporte de alto rendimiento y popular.
Propósito	Los niñas, niños, jóvenes, adultos, adultos mayores, atletas de alto rendimiento, atletas de deporte adaptado, entrenadores, promotores deportivos incrementan su participación en la activación física y práctica del deporte de en Nayarit
Propósito	2. Se cuenta con el equipo deportivo y parque vehicular necesarios

III. RESPONSABLES DEL PROGRAMA PRESUPUESTAL (PP)

Dependencia:	INSTITUTO NAYARITA DE CULTURA FISICA Y DEPORTE (INCUFID)
Unidad(es) Responsable(s):	(INCUFID)

0080

GOBIERNO DEL ESTADO DE NAYARIT

PRESUPUESTO DE EGRESOS DEL ESTADO DE NAYARIT 2021

PRESUPUESTO BASADO EN RESULTADOS

MATRIZ DE INDICADORES PARA RESULTADOS (MIR)

0681

DEPENDENCIA:	INSTITUTO NAYARITA DE CULTURA FISICA Y DEPORTE (INCUFID)	MIR INCUFID

PED 2017-2021 CLAVE FUNCIONAL

O. EST	O. ESP.		FIN	FUN	SF	M	PP	NOMBRE DEL PROGRAMA PRESUPUESTARIO (PP)	PP principal	PP indirecto	Gasto Corriente	Gasto Invers.
			02	04	01	E	067	**Fomento al Deporte y la Actividad Física (Sin Vertiente)**	X		X	X

Nombre de Beneficiarios:

Nivel/Resumen Narrativo	Nombre del Indicador	Definición	Fórmula	Unidad de Medida / Frecuencia	Tipo de Indicador/ Dimensión a medir	Supuestos	Medios de verificación	Características del indicador*				
Fin								C	R	E	M	A
Contribuir a la creación de una cultura del cuidado de la salud, a través de la activación física y del deporte en Nayarit	Porcentaje de personas que realizan actividades deportivas en instalaciones estatales con respecto al numero de personas que realizan actividades deportivas en todo el estado	Mide el número de niñas, niños, jóvenes, adultos, adultos mayores y personas con discapacidad que realizan deporte	(Número de personas realizando deporte en instalaciones deportivas estatales registrados/Total personas que realizan deporte en el estado registrados)*100	Porcentaje / Anual	Estratégico / Eficacia	Las niñas, niños, jóvenes, adultos, adultos mayores y personas con discapacidad pueden realizar deporte y participan en las actividades deportivas	Registro, Padrón de Beneficiarios Archivo, Evidencia Fotográfica https://incufid.nayarit.gob.mx/	C	C	C	C	C
Contribuir a la creación de una cultura del cuidado de la salud, a través de la activación física y del deporte en Nayarit	Variación porcentual de visitas a instalaciones deportivas del Estado para la activación física y deportiva	Verifica el incremento de usuarios de las instalaciones deportivas llevando un registro y control beneficiarios	((Visitas a instalaciones deportivas del Estado para la activación física y deportiva en el año actual/Visitas a instalaciones deportivas del Estado para la activación física y deportiva en el año anterior)-1)*100	Variación Porcentual / Anual	Estratégico / Eficacia	Las niñas, niños, jóvenes, adultos, adultos mayores y personas con discapacidad pueden realizar deporte y participan en las actividades deportivas	Registro, Padrón de Beneficiarios Archivo, Evidencia Fotográfica https://incufid.nayarit.gob.mx/	C	C	C	C	C
Propósito								C	R	E	M	A
Los niñas, niños, jóvenes, adultos, adultos mayores, atletas de alto rendimiento, atletas de deporte adaptado, entrenadores, promotores deportivos incrementan su participación en la activación física y práctica del deporte de en Nayarit	Variación porcentual de personas que realizan deporte apoyadas en el año actual respecto del año anterior	Verifica el incremento de las niñas, niños, jóvenes, adultos, adultos mayores y personas con discapacidad que se incorporan al deporte en Nayarit	(Total de personas que realizan activación física y deporte en el año actual /Total de personas que realizan activación física y deporte en el año anterior)-1)*100	Variación Porcentual / Anual	Estratégico / Eficacia	Las niñas, niños, jóvenes, adultos, adultos mayores y personas con discapacidad asisten a realizar actividades físicas y deportivas	Registro, Padrón de Beneficiarios Archivo, Evidencia Fotográfica https://incufid.nayarit.gob.mx/	C	C	C	C	C
Componente								C	R	E	M	A
C1 Actividades físicas y deportivas promovidas y difundidas	Promedio de participantes por evento de activación física y deportiva organizado, promovido y difundo	Mide el incremento de la población que participa en eventos de activaciones físicas y deportes programados en todo el estado a través de publicación de convocatorias coordinada con asociaciones deportivas y los ayuntamientos.	(Sumatoria de participantes en eventos de activación física y deportiva organizados, promovidos y difundidos/sumatoria de Eventos de activación física y deportiva organizados, promovidos y difundidos)*100	Porcentaje / Semestral	Gestión / Eficacia	Las niñas, niños, jóvenes, adultos, adultos mayores y personas con discapacidad se integran a las actividades deportivas	Registro, Padrón de Beneficiarios Archivo, Evidencia Fotográfica https://incufid.nayarit.gob.mx/	C	C	C	C	C
C2 Asesorías técnico deportivas y evaluaciones sobre la capacidad funcional y la práctica deportiva de los atletas proporcionadas	Porcentaje de atletas por iniciar una actividad físicas o deportiva con asesorías y evaluaciones físicas y deportivas realizadas	Mide el porcentaje de atletas a los que se les practicó una evaluación morfofuncional antes de iniciar una actividad deportiva, en las escuelas de iniciación, en los programas deportivos vigentes y/o en atletas con discapacidad.	(Total de atletas por iniciar una actividad físicas o deportiva con asesorías y evaluaciones físicas y deportivas realizadas/Total de atletas por iniciar una actividad físicas o deportiva)*100	Porcentaje / Anual	Gestión / Eficacia	Los atletas asisten a realizarse su evaluación de capacidad funcional y con ello se eviten accidentes o lesiones	Registro, Padrón de Beneficiarios Archivo, Evidencia Fotográfica https://incufid.nayarit.gob.mx/	C	C	C	C	C
C3 Entrenadores y promotores del deporte profesionalizados	Porcentaje de entrenadores y promotores participantes en cursos y talleres para su profesionalización deportiva	Mide el incremento en la participación de los entrenadores y promotores deportivos en los cursos y talleres para su capacitación metodológica, para que tengan los conocimientos y herramientas para una mejor programación y planificación deportiva y suban de categoría de iniciadores hasta de alto rendimiento	(Total de entrenadores y promotores participantes en cursos y talleres para su profesionalización deportiva /Total de entrenadores y promotores registrados existentes)*100	Porcentaje / Anual	Gestión / Eficacia	Entrenadores se interesan en participar en los cursos de capacitación técnico deportiva	Registro, Padrón de Beneficiarios Archivo, Evidencia Fotográfica https://incufid.nayarit.gob.mx/	C	C	C	C	C

Nota: Las metas se definirán hasta la publicación definitiva del Presupuesto de Egresos 2021 en el Periódico Oficial

*Nomenclaturas: 1.- Características del indicador: C = Claro, R = Relevante, E= Económico, M = Monitoreable y A = Adecuado.
2.- Valoración Características del indicador: C = Cumple, CP = Cumple Parcialmente y NC = No Cumple

GOBIERNO DEL ESTADO DE NAYARIT

PRESUPUESTO DE EGRESOS DEL ESTADO DE NAYARIT 2021

PRESUPUESTO BASADO EN RESULTADOS

MATRIZ DE INDICADORES PARA RESULTADOS (MIR)

DEPENDENCIA:	INSTITUTO NAYARITA DE CULTURA FISICA Y DEPORTE (INCUFID)	MIR INCUFID

PED 2017-2021 CLAVE FUNCIONAL

O. EST	O. ESP.		FIN	FUN	SF	M	PP	NOMBRE DEL PROGRAMA PRESUPUESTARIO (PP)	PP principal	PP indirecto	Gasto Corriente	Gasto Invers.
			02	04	01	E	067	**Fomento al Deporte y la Actividad Física (Sin Vertiente)**	X		X	X

Nombre de Beneficiarios:

Nivel/Resumen Narrativo	Nombre del Indicador	Definición	Fórmula	Unidad de Medida / Frecuencia	Tipo de Indicador/ Dimensión a medir	Supuestos	Medios de verificación	Características del Indicador*				
C4 Servicio y acceso a espacios de infraestructura deportiva en estado óptimo proporcionados	Porcentaje de de espacios de instalaciones deportivas del instituto que se les otorgaron mantenimiento	Mide el número de espacios en mantenimiento de espacios de las instalaciones deportivas a cargo del instituto tales como: Polideportivo, Ciudad deportiva, Centro de raqueta, Macrogimnasio , La Loma incluye: canchas multifuncionales, estacionamientos, áreas administrativas, baños, bodegas vestidores	(Número de espacios de instalaciones deportivas del instituto que se les otorgaron mantenimiento /Número de espacios de instalaciones deportivas del instituto existentes)*100	Porcentaje Anual	Gestión Eficacia	Se generan los proyectos y se cuenta con los recursos para poder realizar las acciones de infraestructura deportiva	Registro, Padrón de Beneficiarios Archivo, Evidencia Fotográfica https://incufid.nayarit.gob.mx/	C	C	C	C	C
C4 Servicio y acceso a espacios de infraestructura deportiva en estado óptimo proporcionados	Porcentaje de espacios de instalaciones deportivas a cargo del instituto construidos y_o rehabilitados	Mide el número de espacios en construcción y rehablitación de espacios de las instalaciones deportivas a cargo del instituto tales como: Polideportivo, Ciudad deportiva, Centro de raqueta, Macrogimnasio , La Loma incluye: canchas multifuncionales, estacionamientos, áreas administrativas, baños, bodegas vestidores	(Número de espacios de instalaciones deportivas a cargo del instituto construidos y_o rehabilitados /Número de espacios de instalaciones deportivas a cargo del instituto que requieren construirse y_o rehabilitación)*100	Porcentaje Anual	Gestión Eficacia	Se generan los proyectos y se cuenta con los recursos para poder realizar las acciones de infraestructura deportiva	Registro, Padrón de Beneficiarios Archivo, Evidencia Fotográfica https://incufid.nayarit.gob.mx/	C	C	C	C	C
C4 Servicio y acceso a espacios de infraestructura deportiva en estado óptimo proporcionados	Servicios de infraestructura deportiva operando en condiciones aceptables	Mide el grado de operación aceptable de los servicios de infraestructura deportiva tales como, calderas, baños, porterías, canastas, entre otros) en instalaciones deportivas a cargo del instituto	(Número de servicios de infraestructura deportiva operando en condiciones aceptables/Número de servicios de infraestructura deportiva requeridas para la práctica del deporte)*100	Porcentaje Trimestral	Gestión Eficacia	Se generan los proyectos y se cuenta con los recursos para poder realizar las acciones de infraestructura deportiva	Registro, Padrón de Beneficiarios Archivo, Evidencia Fotográfica https://incufid.nayarit.gob.mx/	C	C	C	C	C
C5 Atención médica y paramédica para atletas de alto rendimiento proporcionada	Variación porcentual de servicios médicos y paramédicos otorgados a los atletas de alto rendimiento para realizar deporte en el año actual con respecto del año anterior	Mide la atención brindada a los atletas de alto rendimiento para la prevención de enfermedades o lesiones	((Total de servicios médicos y paramédicos otorgados a la atletas de alto rendimiento para realizar deporte en el año actual /Total de servicios médicos y paramédicos otorgados a la atletas de alto rendimiento para realizar deporte en el año anterior)-1)*100	Variación Porcentual Anual	Gestión Eficiencia	Los atletas de alto rendimiento asisten y dan continuidad a sus citas médicas y paramédicas	Registro, Padrón de Beneficiarios Archivo, Evidencia Fotográfica https://incufid.nayarit.gob.mx/	C	C	C	C	C
C6 Apoyos y estímulos deportivos para la práctica deportiva proporcionados	Variación porcentual de apoyos y estímulos deportivos otorgados en el año actual con respecto del año anterior	Verifica el incremento de apoyos y estímulos económicos otorgados a los atletas de alto rendimiento para su práctica deportiva tales como por Resultados deportivos, descuentos en transporte público entre otros	((Total de apoyos y estímulos económicos otorgados a la atletas de alto rendimiento para realizar deporte en el año actual /Total de apoyos y estímulos económicos otorgados a los atletas de alto rendimiento para realizar deporte en el año anterior)-1)*100	Variación Porcentual Anual	Gestión Eficiencia	Los atletas de alto rendimiento obtienen primeros lugares a nivel nacional en su disciplina	Registro, Padrón de Beneficiarios Archivo, Evidencia Fotográfica https://incufid.nayarit.gob.mx/	C	C	C	C	C
C7 Materiales e implementos deportivos proporcionados	Variación porcentual entrega de materiales e implementos deportivos otorgados en el año actual con respecto del año anterior	Verifica el incremento de apoyos otorgados de materiales e implementos deportivos a los atletas para su práctica deportiva, medido por piezas entregadas de acuerdo a cada disciplina.	((Total de apoyos con materiales e implementos otorgados a los atletas para realizar deporte en el año actual /Total de apoyos con materiales e implementos otorgados a los atletas para realizar deporte en el año anterior)-1)*100	Variación Porcentual Anual	Gestión Eficiencia	El deportista y las asociaciones solicitan los apoyos y se cuenta con los recursos para proporcionárselos	Registro, Padrón de Beneficiarios Archivo, Evidencia Fotográfica https://incufid.nayarit.gob.mx/	C	C	C	C	C

Nota: Las metas se definirán hasta la publicación definitiva del Presupuesto de Egresos 2021 en el Periódico Oficial

*Nomenclaturas: 1.- Características del indicador: C = Claro, R = Relevante, E= Económico, M = Monitoreable y A = Adecuado.
2.- Valoración Características del indicador: C = Cumple, CP = Cumple Parcialmente y NC = No Cumple

0583

GOBIERNO DEL ESTADO DE NAYARIT

PRESUPUESTO DE EGRESOS DEL ESTADO DE NAYARIT 2021

PRESUPUESTO BASADO EN RESULTADOS

MATRIZ DE INDICADORES PARA RESULTADOS (MIR)

DEPENDENCIA:	INSTITUTO NAYARITA DE CULTURA FISICA Y DEPORTE (INCUFID)	MIR INCUFID

PED 2017-2021 CLAVE FUNCIONAL

O. EST	O. ESP.		FIN	FUN	SF	M	PP	NOMBRE DEL PROGRAMA PRESUPUESTARIO (PP)	PP principal	PP indirecto	Gasto Corriente	Gasto Invers.
			02	04	01	E	067	**Fomento al Deporte y la Actividad Física (Sin Vertiente)**	X		X	X

Nombre de Beneficiarios:

Nivel/Resumen Narrativo	Nombre del Indicador	Definición	Fórmula	Unidad de Medida / Frecuencia	Tipo de Indicador/ Dimensión a medir	Supuestos	Medios de verificación	Características del indicador*				
								C	R	E	M	A
C8 Actividades de entrenamiento y de práctica del Deporte Adaptado promovidas y ofrecidas	Variación porcentual de personas integradas al deporte adaptado en el año actual con respecto del año anterior	Mide el incremento de personas con discapacidad integradas a las actividades de deporte adaptado en eventos nacionales, exhibiciones, entre otros	((Total de personas con discapacidad integradas a actividades de deporte adaptado en el año actual /Total de personas con discapacidad integradas a actividades de deporte adaptado en el año anterior)-1)*100	Variación Porcentual / Anual	Gestión / Eficiencia	Existe interés de las personas con discapacidad a integrarse al deporte	Registro, Padrón de Beneficiarios Archivo, Evidencia Fotográfica https://incufid.nayarit.gob.mx/	C	C	C	C	C
Actividades												
C1A1 Realización de activaciones físicas y deportivas a población en general	Porcentaje de actividades físicas y deportivas realizadas	Mide el porcentaje de actividades físicas a población en general realizadas en los municipios y en espacios físicos condicionados y áreas libres en el Estado durante el año	(Total de actividades físicas y deportivas realizadas/Total de actividades físicas y deportivas programadas)*100	Porcentaje / Trimestral	Gestión / Eficacia	Un mayor número de personas se integran a las actividades físicas convocadas en los municipios	Registro, Padrón de Beneficiarios Archivo, Evidencia Fotográfica https://incufid.nayarit.gob.mx/	C	C	C	C	C
C2A1 Realización de Asesorías y evaluaciones técnico deportivas	Promedio de asesorías, pruebas y evaluaciones otorgadas por atletas	Verifica el incremento en asesorías y acompañamiento técnico deportivo durante su entrenamientos y en competencia	(Número de asesorías, pruebas y evaluaciones otorgadas a los atletas para realizar deporte /Número de atletas para realizar deporte asesorados)*100	Porcentaje / Trimestral	Gestión / Eficacia	Los atletas de alto rendimiento asisten a sus asesorías y evaluaciones técnico-deportivas	Registro, Padrón de Beneficiarios Archivo, Evidencia Fotográfica https://incufid.nayarit.gob.mx/	C	C	C	C	C
C3A1 Realización de cursos y talleres de capacitación metodología deportiva	Porcentaje de cursos y talleres de capacitación apoyados	Mide el número de cursos y talleres que los entrenadores tengan para adquirir mayores conocimientos para la realización de su práctica deportiva	(Total de cursos y/o talleres otorgados a los entrenadores para mejorar su deporte /Total de cursos y/o talleres programados para que los entrenadores puedan realizar deporte)*100	Porcentaje / Trimestral	Gestión / Eficacia	Los entrenadores asisten a los cursos y talleres convocados por el instituto	Registro, Padrón de Beneficiarios Archivo, Evidencia Fotográfica https://incufid.nayarit.gob.mx/	C	C	C	C	C
C4A1 Implementación de acciones de mantenimiento y padrón de beneficiarios para los servicios de infraestructura deportiva	Porcentaje de e acciones de mantenimiento a infraestructura deportiva realizadas	Mide en que grado la programación de acciones de mantenimiento de infraestructura se cumpla	(Total de acciones de mantenimiento a infraestructura deportiva realizadas /Total de acciones de mantenimiento a infraestructura deportiva programadas)*100	Porcentaje / Trimestral	Gestión / Eficacia	se cuenta con el recurso para acciones de mantenimiento de infraestructura	Registro, Padrón de Beneficiarios Archivo, Evidencia Fotográfica https://incufid.nayarit.gob.mx/	C	C	C	C	C
C4A1 Implementación de acciones de mantenimiento y padrón de beneficiarios para los servicios de infraestructura deportiva	Porcentaje de acciones de rehabilitación y construcción a infraestructura deportiva realizadas	Mide en que grado la programación de acciones de rehabilitación y construcción de infraestructura se cumpla	(Total de acciones de rehabilitación y construcción a infraestructura deportiva realizadas /Total de acciones de rehabilitación y construcción a infraestructura deportiva programadas)*100	Porcentaje / Trimestral	Gestión / Eficacia	Se cuenta con el recurso para acciones de rehabilitación y construcción de infraestructura	Registro, Padrón de Beneficiarios Archivo, Evidencia Fotográfica https://incufid.nayarit.gob.mx/	C	C	C	C	C
C5A1 Otorgamiento de servicios médicos y paramédicos	Promedio de atenciones médicas y paramédicas otorgadas por atleta atendido	Mide que los servicios de atención médica y paramédica para atletas de alto rendimiento sean cada vez más para que se puedan obtener mejores resultados deportivos	(Total de atenciones médicas y paramédicas realizadas /Total de atletas que recibieron atenciones médicas y paramédicas)	Promedio / Trimestral	Gestión / Eficacia	Se cuenta con los recursos financieros para dotar al área médica y paramédica de los insumos suficientes para la atención a los atletas de alto rendimiento	Registro, Padrón de Beneficiarios Archivo, Evidencia Fotográfica https://incufid.nayarit.gob.mx/	C	C	C	C	C

Nota: Las metas se definirán hasta la publicación definitiva del Presupuesto de Egresos 2021 en el Periódico Oficial

*Nomenclaturas: 1.- Características del indicador: C = Claro, R = Relevante, E= Económico, M = Monitoreable y A = Adecuado.
2.- Valoración Características del indicador: C = Cumple, CP = Cumple Parcialmente y NC = No Cumple

GOBIERNO DEL ESTADO DE NAYARIT

PRESUPUESTO DE EGRESOS DEL ESTADO DE NAYARIT 2021

PRESUPUESTO BASADO EN RESULTADOS

MATRIZ DE INDICADORES PARA RESULTADOS (MIR)

DEPENDENCIA:	INSTITUTO NAYARITA DE CULTURA FISICA Y DEPORTE (INCUFID)	MIR INCUFID

PED 2017-2021 CLAVE FUNCIONAL

O. EST	O. ESP.		FIN	FUN	SF	M	PP	NOMBRE DEL PROGRAMA PRESUPUESTARIO (PP)	PP principal	PP indirecto	Gasto Corriente	Gasto Invers.
			02	04	01	E	067	**Fomento al Deporte y la Actividad Física (Sin Vertiente)**	X		X	X
Nombre de Beneficiarios:												

Nivel/Resumen Narrativo	Nombre del Indicador	Definición	Fórmula	Unidad de Medida / Frecuencia		Tipo de Indicador/ Dimensión a medir		Supuestos	Medios de verificación	Características del Indicador*				
C6A1 Otorgamiento de apoyos y estímulos para la realización del deporte	Porcentaje de apoyos y estímulos entregados para la realización del deporte	Mide el número de apoyos y estímulos económicos otorgados a través de fideicomisos para la práctica deportiva solicitadas por asociaciones y atletas	(Total de de apoyos y estímulos otorgados para la realización del deporte/Total apoyos y estímulos solicitados para la realización del deporte)*100	Porcentaje	Trimestral	Gestión	Eficacia	Se cuenta con los recursos financieros suficientes para la entrega de los apoyos y estímulos económicos para la práctica del deporte	Registro, Padrón de Beneficiarios Archivo, Evidencia Fotográfica https://incufid.nayarit.gob.mx/	C	C	C	C	C
C7A1 Otorgamiento de materiales e implementos para el deporte	Porcentaje de apoyos con material e implementos deportivos entregados para la realización del deporte	Mide el número de apoyos con material e implementos deportivos otorgados para la práctica deportiva medido por piezas entregadas de acuerdo a cada disciplina.	(Total de apoyos con material e implementos deportivos entregados para la realización del deporte/Total de apoyos de material e implementos deportivos solicitados)*100	Porcentaje	Trimestral	Gestión	Eficacia	Se cuenta con los recursos financieros suficientes para la entrega de los materiales e implementos deportivos para la práctica del deporte	Registro, Padrón de Beneficiarios Archivo, Evidencia Fotográfica https://incufid.nayarit.gob.mx/	C	C	C	C	C
C8A1 Implementación de actividades, capacitaciones y difusión del deporte adaptado	Porcentaje de acciones de integración e inclusión al deporte adaptado	Mide el número de acciones donde las personas con discapacidad se integren a actividades de deporte adaptado	(Total de actividades de promoción e integración al deporte adaptado realizadas/Total de actividades de promoción e integración al deporte adaptado programadas)*100	Porcentaje	Trimestral	Gestión	Eficacia	Se cuenta con los recursos financieros necesarios para la entrega de apoyos y estímulos deportivos	Registro, Padrón de Beneficiarios Archivo, Evidencia Fotográfica https://incufid.nayarit.gob.mx/	C	C	C	C	C

Nota: Las metas se definirán hasta la publicación definitiva del Presupuesto de Egresos 2021 en el Peródico Oficial

*Nomenclaturas: 1.- Características del indicador: C = Claro, R = Relevante, E= Económico, M = Monitoreable y A = Adecuado.
2.- Valoración Características del indicador: C = Cumple, CP = Cumple Parcialmente y NC = No Cumple

0334

27 INSTITUTO NAYARITA DE LA JUVENTUD (INJUVE)

GOBIERNO DEL ESTADO DE NAYARIT

PRESUPUESTO DE EGRESOS DEL ESTADO DE NAYARIT 2021

PRESUPUESTO BASADO EN RESULTADOS

FICHA TÉCNICA DEL PROGRAMA PRESUPUESTAL

I. VINCULACIÓN PLANEACIÓN-PROGRAMACIÓN-PRESUPUESTACIÓN

Plan Estatal de Desarrollo 2017-2021

Eje rector	Eje(s) estratégico (s)	Programa Sectorial o Especial
Gestión social integral	Promoción de la equidad, la cohesión social y cultural	Programa Integral para la Juventud Nayarita

Lineamiento programático
Programa de protección integral de los derechos de niñas, niños y adolescentes

Presupuesto de Egresos 2021

Finalidad funcional del Gasto:	Desarrollo Social

Programa Presupuestal

Clave Funcional:	Nombre del PP:	PP principal	PP indirecto	Gasto Corriente	Gasto Invers.
02 04 02 E 070	Programa Integral para la Juventud Nayarita	X		X	

Descripción de la clasificación funcional del PP

Finalidad:	02	Desarrollo Social
Función:	02 04	Recreación, Cultura y Otras Manifestaciones Sociales
Subfunción:	02 04 02	Cultura

II. DESCRIPCIÓN GENERAL DEL PROGRAMA PRESUPUESTAL (PP)

Problemática Principal:

Limitada atención a inquietudes y al desarrollo de capacidades de
Jóvenes de 12 a 29 de años de edad, emprendedores, promotores de eventos, estudiantes del nivel medio superior y superior de bajos recursos, artistas y deportistas amateurs o con acciones ejemplares en el estado

Beneficiarios del PP:

Población Potencial:	Población Objetivo:
Jóvenes de 12 a 29 de años de edad, emprendedores, promotores de eventos, estudiantes del nivel medio superior y superior de bajos recursos, artistas y deportistas amateurs o con acciones ejemplares en el estado	Jóvenes de 12 a 29 de años de edad en el estado

Objetivos Estratégicos del PP:

Fin	Contribuir al bienestar de la juventud nayarita a través de apoyos ofertados por el instituto
Propósito	Los Jóvenes de 12 a 29 de años de edad, emprendedores, promotores de eventos, estudiantes del nivel medio superior y superior de bajos recursos, artistas y deportistas amateurs o con acciones ejemplares reciben atención y reconocimiento para el fomento de desarrollo de sus inquietudes y capacidades en el Estado

III. RESPONSABLES DEL PROGRAMA PRESUPUESTAL (PP)

Dependencia:	INSTITUTO NAYARITA DE LA JUVENTUD (INJUVE)
Unidad(es) Responsable(s):	(INJUVE)

0886

GOBIERNO DEL ESTADO DE NAYARIT

PRESUPUESTO DE EGRESOS DEL ESTADO DE NAYARIT 2021

PRESUPUESTO BASADO EN RESULTADOS

MATRIZ DE INDICADORES PARA RESULTADOS (MIR)

DEPENDENCIA:	INSTITUTO NAYARITA DE LA JUVENTUD (INJUVE)	MIR INJUVE

PED 2017-2021 CLAVE FUNCIONAL

O. EST	O. ESP.		FIN	FUN	SF	M	PP	NOMBRE DEL PROGRAMA PRESUPUESTARIO (PP)	PP principal	PP indirecto	Gasto Corriente	Gasto Invers.
			02	04	02	E	070	**Programa Integral para la Juventud Nayarita**	X		X	

Nombre de Beneficiarios:

Nivel/Resumen Narrativo	Nombre del Indicador	Definición	Fórmula	Unidad de Medida / Frecuencia	Tipo de Indicador/ Dimensión a medir	Supuestos	Medios de verificación	Características del indicador* C	R	E	M	A
Fin												
Contribuir al bienestar de la juventud nayarita a través de apoyos ofertados por el instituto	Tasa de cobertura de atención a la población juvenil	Muestra la cobertura de atención por cada 1000 habitantes con rango de edad de 12 a 29 años en el estado	((Total de jóvenes atendidos en el año actual * 1000) / Total de población en el estado de 12 a 29 años)	Tasa / Anual	Estratégico / Eficacia	Jóvenes que acuden al instituto en busca de algún tipo de atención y se les es otorgada ya sea por medio de asesorías en temas de emprendimiento, asistencia algún curso-taller o capacitación ofertado por el instituto, Inscripción en alguna convocatoria o beca institucional otorgada.	Registros administrativos del area de control y evaluación	C	C	C	C	C
Propósito												
Los Jóvenes de 12 a 29 de años de edad, emprendedores, promotores de eventos, estudiantes del nivel medio superior y superior de bajos recursos, artistas y deportistas amateurs o con acciones ejemplares reciben atención y reconocimiento para el fomento de desarrollo de sus inquietudes y capacidades en el Estado	Variación Porcentual de jóvenes apoyados en un año respecto a otro	Mide la variación porcentual de jóvenes que recibieron apoyo derivado de las acciones del instituto en el año actual con relación al año anterior	((Jóvenes beneficiados con acciones del Instituto en el año actual/ Jóvenes beneficiados con acciones del Instituto en el año inmediato anterior)-1)*100	Variación Porcentual / Anual	Estratégico / Eficacia	Jóvenes que solicitan el apoyo al instituto a través de las acciones que ah venido realizando e instituto, como becas institucionales, registro en convocatorias de programas federales	Archivo general de información entregada por las coordinaciones integradoras del instituto a la subdirección de control y evaluación	C	C	C	C	C
Componente												
C1.- Descuentos para inscripción y mensualidad a estudiantes de nivel Superior ante instituciones educativas públicas y privadas logrados	Variación Porcentual de Descuentos logrados a estudiantes un año respecto al otro	Mide los descuentos para inscripción o colegiatura en instituciones educativas de nivel superior públicas o privadas que se lograron para estudiantes en un periodo determinado del año actual con relación al mismo periodo del año anterior	((Descuentos logrados en el período t del año actual/ Descuentos logrados en el período t del año inmediato anterior)-1)*100	Variación Porcentual / Trimestral	Gestión / Eficiencia	Jóvenes que solicitaron beca Institucional de descuento a través del programa Becate ABC, y les fue otorgada.	Archivo general de información entregada por las coordinaciones integradoras del instituto a la subdirección de control y	C	C		C	C
C2 Habilidades empresariales a jóvenes emprendedores desarrolladas	Porcentaje de jóvenes emprendedores capacitados en habilidades empresariales	Mide los jóvenes a los que se les otorga capacitación para desarrollar sus ideas empresariales	(Jóvenes capacitados / jóvenes que acuden a solicitar apoyo)*100	Porcentaje / Trimestral	Gestión / Eficiencia	La casa del emprendedor es un espacio que tiene su ubicación en las instalaciones del instituto, éste indicador medirá aquellos jóvenes con ideas e inquietudes empresariales atendidos mediante cursos, talleres, capacitaciones en este	Archivo general de información entregada por los coordinadores integradores del instituto a la subdirección de control y	C	C	C	C	C
C2.- Habilidades empresariales a jóvenes emprendedores desarrolladas	Porcentaje de proyectos desarrollados propuestos por jóvenes emprendedores	Muestra la cantidad de proyectos de emprendedores concluidos que pueden ser desarrollados con relación a los proyectos registrados	(N. de Proyectos concluídos / Total de Proyectos registrados)*100	Porcentaje / Trimestral	Gestión / Eficacia	la casa del emprendedor es un espacio de nueva creación que busca a través de diferentes herramientas lograr beneficiar a jóvenes que desarrollen su idea emprendedora. Actualmente se encuentra el equipo de la Coordinación de	Archivo general de información entregada por las coordinaciones integradoras del instituto a la subdirección de control y evaluación.	C	C	C	C	C

Nota: Las metas se definirán hasta la publicación definitiva del Presupuesto de Egresos 2021 en el Periódico Oficial

*Nomenclaturas: 1.- Características del indicador: C = Claro, R = Relevante, E= Económico, M = Monitoreable y A = Adecuado.
2.- Valoración Características del indicador: C = Cumple, CP = Cumple Parcialmente y NC = No Cumple

GOBIERNO DEL ESTADO DE NAYARIT

PRESUPUESTO DE EGRESOS DEL ESTADO DE NAYARIT 2021

PRESUPUESTO BASADO EN RESULTADOS

MATRIZ DE INDICADORES PARA RESULTADOS (MIR)

DEPENDENCIA:	INSTITUTO NAYARITA DE LA JUVENTUD (INJUVE)	MIR INJUVE

PED 2017-2021 CLAVE FUNCIONAL

O. EST	O. ESP.		FIN	FUN	SF	M	PP	NOMBRE DEL PROGRAMA PRESUPUESTARIO (PP)	PP principal	PP indirecto	Gasto Corriente	Gasto Invers.
			02	04	02	E	070	**Programa Integral para la Juventud Nayarita**	X		X	

Nombre de Beneficiarios:

Nivel/Resumen Narrativo	Nombre del Indicador	Definición	Fórmula	Unidad de Medida / Frecuencia		Tipo de Indicador/ Dimensión a medir	Supuestos	Medios de verificación	Características del indicador*				
							proyectos productivos trabajando en un proyecto que agilice la creación de nuevas empresas a través de apoyo técnico y de capitalización						
C3.- Reconocimiento a jóvenes destacados entregados	Porcentaje de participantes registrados	Mide la cantidad de prospectos que se registran a partir de la publicación de la Convocatoria para obtener el Premio Estatal de la Juventud de un año respecto al otro	((Propuestas registradas en el año actual/ propuestas registradas en el año anterior)-1)*100	Variación Porcentual	Anual	Gestión / Eficiencia	Indicador que mide la cantidad jóvenes registrados para lograr ser acredores del premio estatal a la juventud	Archivo general de información entregada por las coordinaciones integradoras del instituto a la subdirección de control y	C	C	C	C	C
C4.- Servicios del INJUVE a través de redes sociales difundidos	Porcentaje de Seguidores de las FAN Page del INJUVE	Mide el incremento de los seguidores en las páginas oficiales en redes sociales donde se publican las acciones del Instituto	(((No. De seguidores del perfil de facebook del Instituto en el trimestre actual + No. De seguidores de la cuenta de Instagram del Instituto en el trimestre actual) / Total de seguidores en redes sociales de los perfiles del Instituto en año anterior)-1)*100	Variación Porcentual	Trimestral	Gestión / Eficiencia	Jóvenes que siguen las redes sociales del instituto y sus contenidos	Archivo general de información entregada por las coordinaciones integradoras del instituto a la subdirección de control y evaluación.	C	C	C	C	C
C5.- Espacios de atención juvenil municipales creados y fortalecidos	Porcentaje de Espacios de atención juvenil habilitados en el Estado	Mide el porcentaje de avance en la instalación y fortalecimiento de espacios coordinados e integrados para canalizar de apoyos a la Juventud en el Estado	(Espacios habilitados en el Estado/ Espacios requeridos por habilitar en el estado)*100	Porcentaje	Semestral	Gestión / Eficiencia	aperturar espacios de atención a la juventud en cada uno de los municipios del estado con la finalidad de brindar una mejor atención de calidad sin que los jóvenes que no residen en la capital tengan que trasladarse para obtener algún	archivo general de información entregada por las coordinaciones integradoras del instituto a la subdirección de control y	C	C	C	C	C
C6 Actividades recreativas, deportivas y culturales para jóvenes otorgadas	Porcentaje de jóvenes participantes en actividades recreativas, deportivas y culturales en un año respecto al otro	Mide la variación porcentual de participación de jóvenes en las actividades recreativas, culturales deportivas que organiza el instituto en coordinación con otras organizaciones sociales	((Participantes en actividades recreativas, deportivas y culturales en el año actual / participantes en actividades recreativas, deportivas y culturales en el año anterior)-1)*100	Porcentaje	Anual	Gestión / Eficiencia	El instituto Nayarita de la Juventud realiza año con año actividades programadas de manera anual, en este año se espera la realización del torneo street soccer de la calle a la	archivos de la subdireccion de control y evaluacion	C	C	C	C	C

Actividades

									C	R	E	M	A
C1A1 Gestión de solicitudes de descuentos	Porcentaje de gestiones de solicitudes de descuento	Mide la cantidad de gestiones realizadas por el instituto ante las instituciones de educación que participan dentro del programa ABC de becas.	(Solicitudes de descuento tramitadas /Solicitudes de descuento programadas a tramitar)*100	Porcentaje	Trimestral	Gestión / Eficacia	Instituciones educativas y privadas firman convenios para generar descuentos de beneficio para estudiantes jovenes nayaritas	Archivo general de información entregada por las coordinaciones integradoras del instituto a la subdirección de control y	C	C	C	C	C

Nota: Las metas se definirán hasta la publicación definitiva del Presupuesto de Egresos 2021 en el Periódico Oficial

*Nomenclaturas: 1.- Características del indicador: C = Claro, R = Relevante, E= Económico, M = Monitoreable y A = Adecuado.
2.- Valoración Características del indicador: C = Cumple, CP = Cumple Parcialmente y NC = No Cumple

GOBIERNO DEL ESTADO DE NAYARIT

PRESUPUESTO DE EGRESOS DEL ESTADO DE NAYARIT 2021

PRESUPUESTO BASADO EN RESULTADOS

MATRIZ DE INDICADORES PARA RESULTADOS (MIR)

DEPENDENCIA:	INSTITUTO NAYARITA DE LA JUVENTUD (INJUVE)	MIR INJUVE

PED 2017-2021 CLAVE FUNCIONAL

O. EST	O. ESP.		FIN	FUN	SF	M	PP	NOMBRE DEL PROGRAMA PRESUPUESTARIO (PP)	PP principal	PP indirecto	Gasto Corriente	Gasto Invers.
			02	04	02	E	070	**Programa Integral para la Juventud Nayarita**	X		X	

Nombre de Beneficiarios:

Nivel/Resumen Narrativo	Nombre del Indicador	Definición	Fórmula	Unidad de Medida / Frecuencia		Tipo de Indicador/ Dimensión a medir	Supuestos	Medios de verificación	Características del indicador*				
								evaluación.					
C2A1 Realización de talleres, charlas y conferencias	Porcentaje de talleres, charlas y conferencias impartidas	Mide la cantidad de charlas, talleres y conferencias impartidas dentro del espacio que ocupa la casa del emprendedor dentro del INJUVE	(Talleres, charlas y conferencias impartidas/Talleres, charlas y conferencias programadas a impartir)*100	Porcentaje	Trimestral	Gestión	Los jóvenes acuden a la convocatoria emitida en las redes sociales del Instituto	Archivo general de información entregada por las coordinaciones integradoras del instituto a la subdirección de control y	C	C	C	C	C
C3A1 Recepción de propuestas para reconocimiento a jóvenes destacados	Porcentaje de propuestas recibidas para reconocimiento a jovenes destacados	Mide la cantidad de propuestas recibidas en relación a las aprobadas durante el proceso de selección de los ganadores del premio	(Propuestas recibidas/Propuestas proyectadas)*100	Porcentaje	Anual	Eficiencia	Los Jóvenes se registran de forma oportuna y eficaz durante el proceso de registro del premio estatal de la Juventud	Archivo general de información entregada por las coordinaciones integradoras del instituto a la subdirección de control y	C	C	C	C	C
C4A1 Difusión de servicios del INJUVE en redes sociales	Porcentaje de publicaciones realizadas en redes sociales	Mide la cantidad de publicaciones realizadas en los medios digitales y redes sociales del instituto	(N. de Posteos difundiendo servicios del INJUVe en redes sociales/ N. de posteos programados para difundir servicios del INJUVE en redes sociales)*100	Porcentaje	Trimestral	Gestión	Existe interacción de parte de los usuarios de redes sociales hacia el contenido de las páginas oficiales del Instituto	Archivo general de información entregada por las coordinaciones integradoras del instituto a la subdirección de control y	C	C	C	C	C
C5A1 Realización de reuniones con titulares muncipales de la Juventud	Porcentaje de reuniones realizadas	Mide la cantidad de reuniones realizadas con los titulares de juventud de los municipios	(Reuniones realizadas con titulares municipales de la juventud/ reuniones programadas con titulares municipales de la juventud)*100	Porcentaje	Semestral	Eficiencia	Los Jóvenes acuden a la convocatoria de la reunión mensual	Archivo general de información entregada por las coordinaciones integradoras del instituto a la subdirección de control y	C	C	C	C	C
C6A1 Realización de actividades recreativas, deportivas y culturales para jóvenes	Porcentaje de actividades recreativas, deportivas y culturales para jóvenes	Mide la cantidad de actividades recreativas, artísticas, deportivas y culturales realizadas	(Cantidad de actividades recreativas deportivas y culturales realizadas en el evento anual/cantidad de actividades recreativas deportivas y culturales porgramadas a realizar en el evento anual)*100	Porcentaje	Anual	Gestión / Eficacia	Los Jóvenes se registran de manera oportuna y eficaz en la convocatoria del torneo Street soccer	Archivo general de información entregada por las coordinaciones integradoras del instituto a la subdirección de control y	C	C	C	C	C

Nota: Las metas se definirán hasta la publicación definitiva del Presupuesto de Egresos 2021 en el Peródico Oficial

*Nomenclaturas: 1.- Características del indicador: C = Claro, R = Relevante, E= Económico, M = Monitoreable y A = Adecuado.
2.- Valoración Características del indicador: C = Cumple, CP = Cumple Parcialmente y NC = No Cumple

28 SERVICIOS DE SALUD DE NAYARIT (SSN)

GOBIERNO DEL ESTADO DE NAYARIT

PRESUPUESTO DE EGRESOS DEL ESTADO DE NAYARIT 2021

PRESUPUESTO BASADO EN RESULTADOS

FICHA TÉCNICA DEL PROGRAMA PRESUPUESTAL

I. VINCULACIÓN PLANEACIÓN-PROGRAMACIÓN-PRESUPUESTACIÓN

Plan Estatal de Desarrollo 2017-2021

Eje rector	Eje(s) estratégico (s)	Programa Sectorial o Especial
Gestión social integral	Promoción de la equidad, la cohesión social y cultural	Programa de Gestión Social integral y Combate a la Pobreza

	Lineamiento programático
	Programa de mejoramiento de la cobertura y la calidad de los servicios de salud

Presupuesto de Egresos 2021

Finalidad funcional del Gasto:	Desarrollo Social

Programa Presupuestal

Clave Funcional:	Nombre del PP:	PP principal	PP indirecto	Gasto Corriente	Gasto Invers.
02 03 04 I 066	Mejoramiento de la Cobertura y Calidad de los Servicios de Salud	X			X
02 03 04 E 064	Mejoramiento de la Cobertura y Calidad de los Servicios de Salud		X	X	X

Descripción de la clasificación funcional del PP

Finalidad:	02	Desarrollo Social
Función:	02 03	Salud
Subfunción:	02 03 04	Rectoría del Sistema de Salud

II. DESCRIPCIÓN GENERAL DEL PROGRAMA PRESUPUESTAL (PP)

Problemática Principal:

Dificultades de acceso a la atención médica de calidad y profesional de la población sin seguridad social en el Estado

Beneficiarios del PP:

Población Potencial:	Población Objetivo:
Población general	Población sin seguridad social

Objetivos Estratégicos del PP:

Fin: Contribuir al bienestar social e igualdad mediante la disminución de la Razón de Mortalidad Materna, a través de la atención de la incidencia de las causas directas e indirectas de la Mortalidad Materna.

Propósito: La población sin seguridad social accede efectivamente a atención médica de calidad por los profesionales de la salud en los Servicios Estatales de Salud.

III. RESPONSABLES DEL PROGRAMA PRESUPUESTAL (PP)

Dependencia:	SERVICIOS DE SALUD DE NAYARIT (SSN)
Unidad(es) Responsable(s):	(SSN)

GOBIERNO DEL ESTADO DE NAYARIT

PRESUPUESTO DE EGRESOS DEL ESTADO DE NAYARIT 2021

PRESUPUESTO BASADO EN RESULTADOS

MATRIZ DE INDICADORES PARA RESULTADOS (MIR)

DEPENDENCIA:	SERVICIOS DE SALUD DE NAYARIT (SSN)	MIR SSN

PED 2017-2021 CLAVE FUNCIONAL

O. EST	O. ESP.		FIN	FUN	SF	M	PP	NOMBRE DEL PROGRAMA PRESUPUESTARIO (PP)	PP principal	PP indirecto	Gasto Corriente	Gasto Invers.
			02	03	04	I	066	**Mejoramiento de la Cobertura y Calidad de los Servicios de Salud (FASSA)**	X			X
			02	03	04	E	064	**Mejoramiento de la Cobertura y Calidad de los Servicios de Salud**		X	X	X
Nombre de Beneficiarios:												

Nivel/Resumen Narrativo	Nombre del Indicador	Definición	Fórmula	Unidad de Medida / Frecuencia	Tipo de Indicador/ Dimensión a medir	Supuestos	Medios de verificación	Características del Indicador*				
								C	R	E	M	A
Fin												
Contribuir al bienestar social e igualdad mediante la disminución de la Razón de Mortalidad Materna, a través de la atención de la incidencia de las causas directas e indirectas de la Mortalidad Materna.	Razón de Mortalidad Materna de mujeres sin seguridad social.	Es una medida que expresa el riesgo de fallecer que tienen las mujeres durante el embarazo, parto o puerperio con relación a cada 100 mil nacimientos estimados en un año y área geográfica determinados, y en este caso focalizada para mujeres sin seguridad social. Una muerte materna se define como la defunción de una mujer mientras está embarazada o dentro de los 42 días siguientes a la terminación de su embarazo, debido a cualquier causa relacionada con el embarazo o agravada por el mismo, independientemente de la duración y sitio del mismo o su atención, pero no por causas accidentales o incidentales.	(Número de muertes maternas de mujeres sin seguridad social / Número de Nacidos vivos de madres sin seguridad social) * 100,000	Razón Anual	Estratégico Eficacia	La decisión de búsqueda de atención por parte de las embarazadas es oportuna y permite la atención del embarazo, parto y puerperio.	Muertes maternas de mujeres sin seguridad social: www.sinais.salud.gob.mx/basededatos/cubos; Número de Nacidos vivos de madres sin seguridad social: www.sinais.salud.gob.mx/basededatos/cubos	C	C	C	C	C
Propósito												
La población sin seguridad social accede efectivamente a atención médica de calidad por los profesionales de la salud en los Servicios Estatales de Salud.	Porcentaje de nacidos vivos de madres sin seguridad social atendidas por personal médico	Porcentaje de nacidos vivos de madres sin seguridad social atendidas por personal medico del total de nacidos vivos, de madres sin seguridad social.	(Número de nacidos vivos de madres sin seguridad social atendidas por personal médico / Número total de nacidos vivos de madres sin seguridad social) * 100	Porcentaje Anual	Estratégico Eficacia	La población sin seguridad social decide que la atención del parto sea en los Servicios Estatales de Salud.	Nacidos vivos de madres sin seguridad social atendidas por personal médico: www.sinais.salud.gob.mx/basededatos/cubos; Número total de nacidos vivos de madres sin seguridad social: www.sinais.salud.gob.mx/basededatos/cubos	C	C	C	C	C
Componente												
Servicios de salud proporcionados por personal médico	Médicos generales y especialistas por cada mil habitantes (Población no derechohabiente)	se refiere al total de AIE's que se registran en la EPEF y que se les asigna recurso.	(Número total de médicos generales y especialistas en contacto con el paciente / población total) * 1000	Porcentaje Anual	Estratégico Eficacia	El personal médico atiende de forma efectiva a la población que requiere los servicios de salud	Poblacion Total:CONAPO, estadísticas poblacionales;Médicos generales y especialistas:Subsistema de Información de Equipamiento, Recursos Humanos eInfraestructura para la atención a la Salud (SINERHIAS)	C	C	C	C	C

Nota: Las metas se definirán hasta la publicación definitiva del Presupuesto de Egresos 2021 en el Peródico Oficial

*Nomenclaturas: 1.- Características del indicador: C = Claro, R = Relevante, E= Económico, M = Monitoreable y A = Adecuado.
2.- Valoración Características del indicador: C = Cumple, CP = Cumple Parcialmente y NC = No Cumple

GOBIERNO DEL ESTADO DE NAYARIT

PRESUPUESTO DE EGRESOS DEL ESTADO DE NAYARIT 2021

PRESUPUESTO BASADO EN RESULTADOS

MATRIZ DE INDICADORES PARA RESULTADOS (MIR)

DEPENDENCIA:	SERVICIOS DE SALUD DE NAYARIT (SSN)	MIR SSN

PED 2017-2021 CLAVE FUNCIONAL

O. EST	O. ESP.		FIN	FUN	SF	M	PP	NOMBRE DEL PROGRAMA PRESUPUESTARIO (PP)	PP principal	PP indirecto	Gasto Corriente	Gasto Invers.
			02	03	04	I	066	**Mejoramiento de la Cobertura y Calidad de los Servicios de Salud (FASSA)**	X			X
			02	03	04	E	064	**Mejoramiento de la Cobertura y Calidad de los Servicios de Salud**		X	X	X

Nombre de Beneficiarios:

Nivel/Resumen Narrativo	Nombre del Indicador	Definición	Fórmula	Unidad de Medida / Frecuencia	Tipo de Indicador/ Dimensión a medir	Supuestos	Medios de verificación	Características del indicador*				
Unidades médicas acreditas en los Servicios Estatales de Salud	Porcentaje de unidades médicas acreditadas	Es el número promedio de médicos generales y especialistas en contacto con el paciente disponibles en unidades médicas de la secretaría de salud para proporcionar atención a cada mil habitantes (población no derechohabiente), en un año y area geográfica determinada. No se incluyen médico pasantes, internos de pregado ni residentes.	(Número de Unidades Médicas programadas para ser Acreditadas / Número total de Unidades Médicas) * 100	Porcentaje Anual	Estratégico Eficacia	Los estados deciden incorporarse a la acreditación de las unidades médicas de los servicios estatales de salud	Catálogo de CLUES Catálogo de UNEMES Cédulas de Acreditación	C	C	C	C	C
Actividades								C	R	E	M	A
Asignación de presupuesto a las entidades federativas mediante el Fondo de aportaciones para los Servicios de Salud	Porcentaje del gasto total del FASSA destinado a los a la Prestación de Servicios de Salud a la Persona y Generación de Recursos para la Salud	Porcentaje del gasto del Fondo de Aportaciones para los Servicios de Salud que destina al Gasto de Prestación de Servicios de Salud a la Comunidad. Este último incluye las campañas para la promoción y prevención de salud y el fomento de la salud pública, tales como la vigilancia epidemiológica, la salud ambiental, el control de vectores y la regulación sanitaria, así como la prestación de servicios de salud por personal no especializado.	(Gasto ejercido en las subfunciones de; Prestación de Servicios de Salud a la Persona y de Generación de Recursos para la salud / Gasto total del FASSA) * 100	Porcentaje Semestral	Gestión Eficacia	Los 32 Gobiernos Estatales realizan de manera efectiva y a tiempo, la gestión del proceso administrativo para que los Servicios Estatales de Salud puedan ejercer los recursos del Fondo de Aportaciones para los Servicios de Salud destinados a la Prestación de Servicios de Salud a la Persona y en Generación de Recursos para la Salud.	Gasto ejercido destinado a la Prestación de Servicios de Salud a la Persona y a la Generación de Recursos para la salud: Sistema de Cuentas en Salud a Nivel Federal y Estatal en Salud (SICUENTAS). Disponible en: www.dgis.salud.gob.mx; Gasto total del FASSA: Sistema de Cuentas en Salud a Nivel Federal y Estatal en Salud (SICUENTAS). Disponible en: www.dgis.salud.go	C	C	C	C	C
Asignación de presupuesto a las entidades federativas mediante el Fondo de Aportaciones para los Servicios de Salud a la comunidad	Porcentaje del gasto total del FASSA destinado a la Prestación de Servicios de Salud a la Comunidad	Porcentaje del gasto del FASSA que se destina a los bienes y servicios de protección social en salud, a través del otorgamiento de atención médica en los diferentes niveles de atención. Incluye la atención preventiva, diagnóstico, tratamiento y rehabilitación, así como la atención de urgencias en todos los niveles a cargo de personal médico y paramedico. También se consideran las acciones referentes a generación de recursos en salud.	(Gasto ejercido en la subfunción de Prestación de Servicios de Salud a la Comunidad / Gasto total del FASSA) * 100	Porcentaje Semestral	Gestión Eficacia	Los 32 Gobiernos Estatales realizan de manera efectiva y a tiempo, la gestión del proceso administrativo para que los Servicios Estatales de Salud puedan ejercer los recursos del Fondo de Aportaciones para los Servicios de Salud destinados a la Prestación de Servicios de Salud a la Comunidad	Gasto en la Prestación de Servicios de Salud a la Comunidad: Sistema de Cuentas en Salud a Nivel Federal y Estatal en Salud (SICUENTAS). Disponible en: www.dgis.salud.gob.mx; Gasto Total del FASSA: Sistema de Cuentas en Salud a Nivel Federal y Estatal en Salud (SICUENTAS). Disponible en: www.dgis.salud.go	C	C	C	C	C

Nota: Las metas se definirán hasta la publicación definitiva del Presupuesto de Egresos 2021 en el Peródico Oficial

*Nomenclaturas: 1.- Características del indicador: C = Claro, R = Relevante, E= Económico, M = Monitoreable y A = Adecuado.
2.- Valoración Características del indicador: C = Cumple, CP = Cumple Parcialmente y NC = No Cumple

GOBIERNO DEL ESTADO DE NAYARIT

PRESUPUESTO DE EGRESOS DEL ESTADO DE NAYARIT 2021

PRESUPUESTO BASADO EN RESULTADOS

MATRIZ DE INDICADORES PARA RESULTADOS (MIR)

DEPENDENCIA:	SERVICIOS DE SALUD DE NAYARIT (SSN)	MIR SSN

PED 2017-2021 CLAVE FUNCIONAL

O. EST	O. ESP.		FIN	FUN	SF	M	PP	NOMBRE DEL PROGRAMA PRESUPUESTARIO (PP)	PP principal	PP indirecto	Gasto Corriente	Gasto Invers.
			02	03	04	I	066	**Mejoramiento de la Cobertura y Calidad de los Servicios de Salud (FASSA)**	X			X
			02	03	04	E	064	**Mejoramiento de la Cobertura y Calidad de los Servicios de Salud**		X	X	X

Nombre de Beneficiarios:

Nivel/Resumen Narrativo	Nombre del Indicador	Definición	Fórmula	Unidad de Medida / Frecuencia	Tipo de Indicador/ Dimensión a medir	Supuestos	Medios de verificación	Características del Indicador*				
Elaboración del listado de atenciones para los Servicios Estatales de Salud	Porcentaje de atenciones para la salud programadas con recurso asignado	Porcentaje de atenciones programadas por los servicios estatales de salud con recurso asignado	(Atenciones para la salud con recurso asignado / Total de atenciones para la salud) * 100	Porcentaje Anual	Gestión Eficiencia	Los 32 Servicios Estatales de Salud determinan incluir el listado de atenciones para la salud	Atenciones para la salud con recurso asignado: Datos registrados para el Anteproyecto de Presupuesto de Egresos de la Federación ingresados en el Sistema Web de Integración Programática Presupuestal de la Secretaría de Salud, (SWIPPSS), http://appdgpyp.sa	C	C	C	C	C

Nota: Las metas se definirán hasta la publicación definitiva del Presupuesto de Egresos 2021 en el Periódico Oficial

*Nomenclaturas: 1.- Características del indicador: C = Claro, R = Relevante, E= Económico, M = Monitoreable y A = Adecuado.
2.- Valoración Características del indicador: C = Cumple, CP = Cumple Parcialmente y NC = No Cumple

0694

GOBIERNO DEL ESTADO DE NAYARIT

PRESUPUESTO DE EGRESOS DEL ESTADO DE NAYARIT 2021

PRESUPUESTO BASADO EN RESULTADOS

FICHA TÉCNICA DEL PROGRAMA PRESUPUESTAL

0895

I. VINCULACIÓN PLANEACIÓN-PROGRAMACIÓN-PRESUPUESTACIÓN

Plan Estatal de Desarrollo 2017-2021

Eje rector	Eje(s) estratégico (s)	Programa Sectorial o Especial
Gestión social integral,Gestión sustentable para el territorio	Promoción de la equidad, la cohesión social y cultural,Infraestructura para el desarrollo sustentable, Incluyente y equitativo	Programa de Gestión Social integral y Combate a la Pobreza

Lineamiento programático
Programa de mejoramiento de la cobertura y la calidad de los servicios de salud

Presupuesto de Egresos 2021

Finalidad funcional del Gasto:	Desarrollo Social

Programa Presupuestal

Clave Funcional:	Nombre del PP:	PP principal	PP indirecto	Gasto Corriente	Gasto Invers.
02 03 03 B 130	Infraestructura y Equipamiento para la Salud	X			X
02 03 04 E 064	Mejoramiento de la Cobertura y Calidad de los Servicios de Salud		X	X	X

Descripción de la clasificación funcional del PP

Finalidad:	02	Desarrollo Social
Función:	02 03	Salud
Subfunción:	02 03 03	Generación de Recursos para la Salud

II. DESCRIPCIÓN GENERAL DEL PROGRAMA PRESUPUESTAL (PP)

Problemática Principal:

Infraestructura saturada y equipamiento insuficiente y/o deteriorado para proporcionar atención con servicios de salud a la población general sin seguridad social de las unidades médicas existentes de los Servicios de Salud de Nayarit

Beneficiarios del PP:

Población Potencial:	Población Objetivo:
Población general estatal	Pobleción General estatal sin seguridad social

Objetivos Estratégicos del PP:

Fin	Contribuir a mejorar las condiciones de los servicios de salud de la población del Estado
Propósito	La población general estatal sin seguridad social recibe servicios de salud en infraestructura y con equipamiento suficiente y en condiciones óptimas en las unidades médicas existentes de los Servicios de Salud de Nayarit

III. RESPONSABLES DEL PROGRAMA PRESUPUESTAL (PP)

Dependencia:	SERVICIOS DE SALUD DE NAYARIT (SSN)
Unidad(es) Responsable(s):	(SSN)

0274

GOBIERNO DEL ESTADO DE NAYARIT

PRESUPUESTO DE EGRESOS DEL ESTADO DE NAYARIT 2021

PRESUPUESTO BASADO EN RESULTADOS

MATRIZ DE INDICADORES PARA RESULTADOS (MIR)

DEPENDENCIA:	SERVICIOS DE SALUD DE NAYARIT (SSN)	MIR SSN

PED 2017-2021 CLAVE FUNCIONAL

O. EST	O. ESP.		FIN	FUN	SF	M	PP	NOMBRE DEL PROGRAMA PRESUPUESTARIO (PP)	PP principal	PP indirecto	Gasto Corriente	Gasto Invers.
			02	03	03	B	130	**Infraestructura y Equipamiento para la Salud**	X			X
			02	03	04	E	064	**Mejoramiento de la Cobertura y Calidad de los Servicios de Salud**		X	X	X
Nombre de Beneficiarios:												

Nivel/Resumen Narrativo	Nombre del Indicador	Definición	Fórmula	Unidad de Medida / Frecuencia	Tipo de Indicador/ Dimensión a medir	Supuestos	Medios de verificación	Características del indicador*				
								C	R	E	M	A
Fin												
Contribuir a mejorar las condiciones de los servicios de salud de la población del Estado	Satisfacción del usuario	Coadyuvar a la mejora continua de la calidad de la atención médica	(Usuarios satisfechos / Usuarios encuestados) * 100	Porcentaje Anual	Estratégico Calidad	El presupuesto autorizado se mantiene sin reducción	SESTAD (Sistema De Encuesta De Satisfacción Trato Adecuado Y Digno)	C	C	C	C	C
Propósito												
La población general estatal sin seguridad social recibe servicios de salud en infraestructura y con equipamiento suficiente y en condiciones óptimas en las unidades médicas existentes de los Servicios de Salud de Nayarit	Porcentaje de cobertura de servicios	Mejores condiciones de salud de la población del estado	(Población sin seguridad social con servicios médicos / Total de población sin seguridad social) * 100	Porcentaje Anual	Estratégico Eficacia	El presupuesto autorizado se mantiene sin reducción	Fuente: SS.DGIS. Estimaciones a partir de la muestra de la Encuesta Intercensal 2015 y de las Proyecciones de la Población de los municipios de México 2016-2030, CONAPO (septiembre 2018).	C	C	C	C	C
Componente												
C1.- Unidades médicas de primer y segundo nivel de atención: nuevas, ampliadas, fortalecidas, rehabilitadas y equipadas	Inversión autorizada	Inversión autorizada por fuentes de financiamiento estatal en relación a las necesidades identificadas de obra y equipamiento por los SSN	(Inversión autorizada / Inversión solicitada) * 100	Porcentaje Anual	Gestión Economía	El presupuesto autorizado se mantiene sin reducción	Programa General de Obra FAFEF	C	C	C	C	C
C2.- Unidades médicas de primer nivel de atención: nuevas, ampliadas, fortalecidas, rehabilitadas y equipadas	Unidades médicas de primer nivel nuevas y equipadas	Inversión autorizada por fuentes de financiamiento estatal en relación a las necesidades identificadas de obra y equipamiento por los SSN	(Unidades nuevas autorizadas / Unidades nuevas solicitadas) * 100	Porcentaje Anual	Gestión Eficacia	El presupuesto autorizado se mantiene sin reducción La unidad a fortalecer es de primer nivel y es nueva.	Programa General de Obra	C	C	C	C	C
C2.- Unidades médicas de primer nivel de atención: nuevas, ampliadas, fortalecidas, rehabilitadas y equipadas	Unidades médicas de primer nivel fortalecidas y equipadas	Inversión autorizada por fuentes de financiamiento estatal en relación a las necesidades identificadas de obra y equipamiento por los SSN	(Unidades fortalecidas autorizadas / Unidades fortalecidas solicitadas) * 100	Porcentaje Anual	Gestión Eficacia	El presupuesto autorizado se mantiene sin reducción La unidad es de primer nivel	Programa General de Obra	C	C	C	C	C
C3.- Unidades médicas de segundo nivel de atención: nuevas, ampliadas, fortalecidas, rehabilitadas y equipadas	Unidades médicas de segundo nivel nuevas y equipadas	Inversión autorizada por fuentes de financiamiento estatal en relación a las necesidades identificadas de obra y equipamiento por los SSN	(Unidades nuevas autorizadas / Unidades nuevas solicitadas) * 100	Porcentaje Anual	Gestión Eficacia	El presupuesto autorizado se mantiene sin reducción La unidad a fortalecer es de segundo nivel y es nueva.	Programa General de Obra	C	C	C	C	C

Nota: Las metas se definirán hasta la publicación definitiva del Presupuesto de Egresos 2021 en el Periódico Oficial

*Nomenclaturas: 1.- Características del indicador: C = Claro, R = Relevante, E= Económico, M = Monitoreable y A = Adecuado.
2.- Valoración Características del indicador: C = Cumple, CP = Cumple Parcialmente y NC = No Cumple

GOBIERNO DEL ESTADO DE NAYARIT

PRESUPUESTO DE EGRESOS DEL ESTADO DE NAYARIT 2021

PRESUPUESTO BASADO EN RESULTADOS

MATRIZ DE INDICADORES PARA RESULTADOS (MIR)

DEPENDENCIA:	SERVICIOS DE SALUD DE NAYARIT (SSN)	MIR SSN

PED 2017-2021 CLAVE FUNCIONAL

O. EST	O. ESP.		FIN	FUN	SF	M	PP	NOMBRE DEL PROGRAMA PRESUPUESTARIO (PP)	PP principal	PP indirecto	Gasto Corriente	Gasto Invers.
			02	03	03	B	130	**Infraestructura y Equipamiento para la Salud**	X			X
			02	03	04	E	064	**Mejoramiento de la Cobertura y Calidad de los Servicios de Salud**		X	X	X

Nombre de Beneficiarios:

Nivel/Resumen Narrativo	Nombre del Indicador	Definición	Fórmula	Unidad de Medida / Frecuencia	Tipo de Indicador/ Dimensión a medir	Supuestos	Medios de verificación	Características del indicador* (C R E M A)
C3.- Unidades médicas de segundo nivel de atención: nuevas, ampliadas, fortalecidas, rehabilitadas y equipadas	Unidades médicas de segundo nivel fortalecidas y equipadas	Inversión autorizada por fuentes de financiamiento estatal en relación a las necesidades identificadas de obra y equipamiento por los SSN	(Unidades fortalecidas autorizadas / Unidades fortalecidas solicitadas) * 100	Porcentaje / Anual	Gestión / Eficacia	El presupuesto autorizado se mantiene sin reducción	Programa General de Obra	C C C C C
Actividades								
C1 A1.- Realización de Estudio de costo beneficio	Porcentaje de estudio de costo beneficio realizados	Mide la cantidad de estudios costo beneficio realizados respecto al numero de estudios que se tienen programados para los proyectos de inversión	(Número de estudios realizados / Número de estudios programados) * 100	Porcentaje / Trimestral	Gestión / Eficacia	Se obtiene el presupuesto necesario para cubrir el pago de los estudios costo beneficio al consultor externo.	Cartera de Proyectos de Inversión de la SHCP.	C C C C C
C1 A2.- Gestión de Proyectos de inversión para Vo. Bo.	Porcentaje de proyectos de inversión con Vo. Bo	Mide el número de proyectos de inversion con número de registro en la cartera de la SHCP	(Número de proyectos con Vo.Bo./Total de proyectos programados) * 100	Porcentaje / Trimestral	Gestión / Eficacia	La SHCP valida los proyectos de inversión	Cartera de Proyectos de Inversión de la SHCP.	C C C C C
C2A1.- Realización de expedientes técnicos con requisitos cumplidos	Porcentaje de expedientes técnicos con requisitos cumplidos	Mide el número de expedientes técnicos de unidades médicas de primer nivel de atencion validados por la secretaria de infraestructura para su licitacion correspondiente	(Total de expedientes técnicos cumplidos/Total de expedientes presentados)* 100	Porcentaje / Trimestral	Gestión / Eficacia	La Secretaria de Infraestructura valida los Expedientes Técnicos enviados y los sube a la plataforma SIMON	Sistema de Manejo de Obras del Estado de Nayarit (SIMON).	C C C C C
C2A2.- Realización de proyectos oportunamente	Porcentaje de proyectos realizados oportunamente	Mide el numero de proyectos de unidades médicas de primer nivel de atención con contrato de obra, ejecutados en el tiempo establecido en el mismo, respecto al total de proyectos programados	(Número de proyectos realizados/Total de proyectos programados)* 100	Porcentaje / Trimestral	Gestión / Eficacia	El proyecto es licitado, tiene contrato y se ejecuta en el periodo indicado	Contrato de obra generado por la Secretaría de Infraestructura.	C C C C C
C2A3.- Ejecución de Recursos	Porcentaje de recursos ejercidos	Mide la inversion ejercida en la construccion, fortalecimiento, rehabilitacion y/o equipamiento de unidades medicas de primer nivel de atencion	(Total de recursos ejercidos/total de recursos autorizados) *100	Porcentaje / Trimestral	Gestión / Eficacia	El presupuesto para los proyectos en ejecución se mantiene y no disminuye	Informes de Avances Físico Financiero de Obras de la Secretaría de Infraestructura.	C C C C C
C3A1.- Realización de expedientes técnicos con requisitos cumplidos	Porcentaje de expedientes técnicos con requisitos cumplidos	Mide el número de expedientes técnicos de unidades médicas de segundo nivel de atencion validados por la secretaria de infraestructura para su licitacion correspondiente	(Total de expedientes técnicos cumplidos / Total de expedientes presentados) *100	Porcentaje / Trimestral	Gestión / Eficacia	La Secretaria de Infraestructura y el Departamento de Recursos Materiales y Servicios Generales de los SSN, validan los expedientes técnicos correspondientes, enviados	Sistema de Monitoreo de Obras del Estado de Nayarit (SIMON) Y COMPRANET.	C C C C C

Nota: Las metas se definirán hasta la publicación definitiva del Presupuesto de Egresos 2021 en el Periódico Oficial

*Nomenclaturas: 1.- Características del indicador: C = Claro, R = Relevante, E= Económico, M = Monitoreable y A = Adecuado.
2.- Valoración Características del indicador: C = Cumple, CP = Cumple Parcialmente y NC = No Cumple

GOBIERNO DEL ESTADO DE NAYARIT

PRESUPUESTO DE EGRESOS DEL ESTADO DE NAYARIT 2021

PRESUPUESTO BASADO EN RESULTADOS

MATRIZ DE INDICADORES PARA RESULTADOS (MIR)

DEPENDENCIA:	SERVICIOS DE SALUD DE NAYARIT (SSN)	MIR SSN

PED 2017-2021 CLAVE FUNCIONAL

O. EST	O. ESP.		FIN	FUN	SF	M	PP	NOMBRE DEL PROGRAMA PRESUPUESTARIO (PP)	PP principal	PP indirecto	Gasto Corriente	Gasto Invers.
			02	03	03	B	130	**Infraestructura y Equipamiento para la Salud**	X			X
			02	03	04	E	064	**Mejoramiento de la Cobertura y Calidad de los Servicios de Salud**		X	X	X
Nombre de Beneficiarios:												

Nivel/Resumen Narrativo	Nombre del Indicador	Definición	Fórmula	Unidad de Medida / Frecuencia	Tipo de Indicador/ Dimensión a medir	Supuestos	Medios de verificación	Características del Indicador*				
C3A2.- Realización de proyectos oportunamente	Porcentaje de proyectos realizados oportunamente	Mide el numero de proyectos de unidades médicas de segundo nivel de atención con contrato de obra, ejecutados en el tiempo establecido en el mismo, respecto al total de proyectos programados	(Número de proyectos realizados/Total de proyectos programados)* 100	Porcentaje Trimestral	Gestión Eficacia	El Proyecto es licitado, cuenta con contrato de obra y se ejecuta en el periodo indicado.	Contrato de obra generado por la Secretaría de Infraestructura o el Departamento de Recursos Materiales de la	C	C	C	C	C
C3A3.- Ejecución de Recursos	Porcentaje de recursos ejercidos	Mide la inversion ejercida en la constrccion, fortalecimiento, rehabilitacion y/o equipamiento de unidades medicas de segundo nivel de atencion	(Total de recursos ejercidos/total de recursos autorizados)* 100	Porcentaje Trimestral	Gestión Eficacia	El presupuesto autorizado para los proyectos en ejecución se mantiene sin reducción	Informes de Avances Físico Financiero de Obras de la Secretaria de Infraestructura, de la Dirección General de Infraestructura Física en Salud y del Departamento de Recursos Materiales y Servicios Generales de Los SSN	C	C	C	C	C

Nota: Las metas se definirán hasta la publicación definitiva del Presupuesto de Egresos 2021 en el Peródico Oficial

*Nomenclaturas: 1.- Características del indicador: C = Claro, R = Relevante, E= Económico, M = Monitoreable y A = Adecuado.
2.- Valoración Características del indicador: C = Cumple, CP = Cumple Parcialmente y NC = No Cumple

0338

29 COMISIÓN ESTATAL DE CONCILIACIÓN Y ARBITRAJE MÉDICO (CECAMED)

GOBIERNO DEL ESTADO DE NAYARIT

PRESUPUESTO DE EGRESOS DEL ESTADO DE NAYARIT 2021

PRESUPUESTO BASADO EN RESULTADOS

FICHA TÉCNICA DEL PROGRAMA PRESUPUESTAL

I. VINCULACIÓN PLANEACIÓN-PROGRAMACIÓN-PRESUPUESTACIÓN

Plan Estatal de Desarrollo 2017-2021

Eje rector	Eje(s) estratégico (s)	Programa Sectorial o Especial
Gestión social integral	Promoción de la equidad, la cohesión social y cultural	Programa de Gestión Social Integral y Combate a la Pobreza

	Lineamiento programático
	Programa de mejoramiento de la cobertura y la calidad de los servicios de salud

Presupuesto de Egresos 2021

Finalidad funcional del Gasto:	Desarrollo Social

Programa Presupuestal

Clave Funcional:	Nombre del PP:	PP principal	PP indirecto	Gasto Corriente	Gasto Invers.
02 03 04 G 065	Mejoramiento de la Cobertura y Calidad de los Servicios de Salud	X		X	

Descripción de la clasificación funcional del PP

Finalidad:	02	Desarrollo Social
Función:	02 03	Salud
Subfunción:	02 03 04	Rectoría del Sistema de Salud

II. DESCRIPCIÓN GENERAL DEL PROGRAMA PRESUPUESTAL (PP)

Problemática Principal:

Inconformidad en la calidad de la prestación de los servicios de salud públicos y privados

Beneficiarios del PP:

Población Potencial:	Población Objetivo:
Población estatal	Población atendida en los servicios de salud públicos y privados

Objetivos Estratégicos del PP:

Fin	Contribuir a una mejor percepción de la calidad de los servicios de salud a traves de la resolución de la inconformidad manifestada por los usuarios de los servicios de salud
Propósito	Inconformidades de los usuarios de los servicios de la salud atendidas, prevenidas y solucionadas en todo el Estado mediante los servicios que presta la CECAMED

III. RESPONSABLES DEL PROGRAMA PRESUPUESTAL (PP)

Dependencia:	COMISIÓN ESTATAL DE CONCILIACIÓN Y ARBITRAJE MEDICO (CECAMED)
Unidad(es) Responsable(s):	(CECAMED)

GOBIERNO DEL ESTADO DE NAYARIT

PRESUPUESTO DE EGRESOS DEL ESTADO DE NAYARIT 2021

PRESUPUESTO BASADO EN RESULTADOS

MATRIZ DE INDICADORES PARA RESULTADOS (MIR)

DEPENDENCIA:	COMISIÓN ESTATAL DE CONCILIACIÓN Y ARBITRAJE MEDICO (CECAMED)	MIR CECAMED

PED 2017-2021 CLAVE FUNCIONAL

O. EST	O. ESP.		FIN	FUN	SF	M	PP	NOMBRE DEL PROGRAMA PRESUPUESTARIO (PP)	PP principal	PP indirecto	Gasto Corriente	Gasto Invers.
			02	03	04	G	065	**Mejoramiento de la Cobertura y Calidad de los Servicios de Salud**	X		X	
Nombre de Beneficiarios:												

Nivel/Resumen Narrativo	Nombre del Indicador	Definición	Fórmula	Unidad de Medida / Frecuencia	Tipo de Indicador/ Dimensión a medir	Supuestos	Medios de verificación	Características del indicador*	C	R	E	M	A
Fin													
Contribuir a una mejor percepción de la calidad de los servicios de salud a traves de la resolución de la inconformidad manifestada por los usuarios de los servicios de salud	Variación porcentual de prestadores de servicios de la salud involucrados en procesos de conciliación o arbitraje en este año respecto al anterior	Muestra el decremento o incremento de Usuarios de la CECAMED que acuden a solicitar alguno de los servicios que otorga la Institución (Orientación, Asesoría, Gestión, Queja o Emisión de Dictamen) en el presente año con relación al año anterior.	((Número de prestadores de servicios de la salud involucrados en el año actual/ Número de prestadores de servicios de la salud involucrados en el año anterior)-1) * 100	Porcentaje Anual	Estratégico Eficacia	Los usuarios y prestadores de Servicios Médicos están enterados de la existencia de la CECAMED como una instancia alterna especializada en solucionar los conflictos en la atención a la salud, de las bondades de sus procedimientos y la capacidad profesional de quienes la conforman.	Bitácora de resgistro de asuntos recibidos en la CECAMED, Sistema Nacional de Registro de la Queja Médica (SINAREQ), plataforma perteneciente a la Comisión Nacional de Arbitraje Médico, donde se registra cada asunto recibido.		C	C	C	C	C
Propósito													
Inconformidades de los usuarios de los servicios de la salud atendidas, prevenidas y solucionadas en todo el Estado mediante los servicios que presta la CECAMED	Variación porcentual de inconformidades captadas en este año con respecto al anterior	Muestra la variación porcentual de las inconformidades surgidas en la atención a la salud (Orientaciones, Asesorías, Gestiones y Quejas) y recibidas por la CECAMED en el año, como instrumento para medir la percepción de los usuarios de la calidad de los servicios médicos.	((Total de inconformidades captadas año actual / Total de inconformidades captadas año anterior)-1)*100	Porcentaje Anual	Estratégico Eficacia	Los usuarios de los servicios de salud ponen a consideración de la CECAMED sus inconformidades respecto a la prestación de los servicios de salud recibidos, para que al retroinformarles mejoren la calidad en su prestación del servicio.	Bitácora de registro de asuntos recibidos en la CECAMED, Sistema Nacional de Registro de la Queja Médica (SINAREQ), plataforma perteneciente a la Comisión Nacional de Arbitraje Médico, donde se registra cada asunto recibido.		C	C	C	C	C
Componente													
C1.- Inconformidades mediante los servicios que presta la CECAMED que son : orientaciones, asesorías, gestión y quejas atendidas	Porcentaje de atención de inconformidades atendidas	Muestra el porcentaje de Asuntos (Orientaciones, Asesorías, Gestión, Quejas y Dictámenes) atendidos (concluidos) en relación a los recibidos.	(Número de inconformidades atendidas / Número de inconformidades recibidas) * 100	Porcentaje Trimestral	Gestión Eficacia	Las quejas y dictámenes son recibidos con oportunidad y se cumple conforme los tiempos estipulados en manuales de procedimientos dentro del periodo anual.	Bitácora de registro de asuntos recibidos en la CECAMED, Sistema Nacional de Registro de la Queja Médica (SINAREQ), plataforma perteneciente a la Comisión Nacional de Arbitraje Médico, donde se registra cada asunto recibido.		C	C	C	C	C

Nota: Las metas se definirán hasta la publicación definitiva del Presupuesto de Egresos 2021 en el Periódico Oficial

*Nomenclaturas: 1.- Características del indicador: C = Claro, R = Relevante, E= Económico, M = Monitoreable y A = Adecuado.
2.- Valoración Características del indicador: C = Cumple, CP = Cumple Parcialmente y NC = No Cumple

GOBIERNO DEL ESTADO DE NAYARIT

PRESUPUESTO DE EGRESOS DEL ESTADO DE NAYARIT 2021

PRESUPUESTO BASADO EN RESULTADOS

MATRIZ DE INDICADORES PARA RESULTADOS (MIR)

DEPENDENCIA:	COMISIÓN ESTATAL DE CONCILIACIÓN Y ARBITRAJE MEDICO (CECAMED)	MIR CECAMED

PED 2017-2021 CLAVE FUNCIONAL

O. EST	O. ESP.		FIN	FUN	SF	M	PP	NOMBRE DEL PROGRAMA PRESUPUESTARIO (PP)	PP principal	PP indirecto	Gasto Corriente	Gasto Invers.
			02	03	04	G	065	**Mejoramiento de la Cobertura y Calidad de los Servicios de Salud**	X		X	
Nombre de Beneficiarios:												

Nivel/Resumen Narrativo	Nombre del Indicador	Definición	Fórmula	Unidad de Medida / Frecuencia	Tipo de Indicador/ Dimensión a medir	Supuestos	Medios de verificación	Características del Indicador*				
C2.- Quejas susceptibles de ser conciliadas atendidas	Porcentaje de quejas concluídas por conciliación	Muestra el porcentaje de quejas concluidas por conciliación (solución de la inconformidad a través de un convenio pactado por las partes) con respecto al total de quejas concluidas en el año.	(Total de quejas concluídas por conciliación /Total de quejas recibidas) * 100	Porcentaje / Trimestral	Gestión / Eficacia	El prestador como el usuario de los servicios de salud aceptan dirimir sus controversias mediante el procedimiento de Conciliación en esta Comisión.	Bitácora de registro de asuntos recibidos en la CECAMED, Sistema Nacional de Registro de la Queja Médica (SINAREQ), plataforma perteneciente a la Comisión Nacional de Arbitraje Médico, donde se registra cada asunto recibido.	C	C	C	C	C
C3.- Quejas a través del arbitraje resueltas	Porcentaje de Quejas conciliadas en el proceso de conciliación y arbitraje	Muestra el porcentaje de quejas conciliadas respecto al total de quejas que aceptaron el procedimiento de conciliación y arbitraje en la CECAMED.	(Número de quejas conciliadas / número de quejas que aceptaron el procedimiento arbitral) * 100	Porcentaje / Trimestral	Gestión / Eficacia	El conflicto médico paciente se resuelve a través de un acuerdo, durante el proceso de Conciliación y Arbitraje en la CECAMED.	Bitácora de registro de asuntos recibidos en la CECAMED, Sistema Nacional de Registro de la Queja Médica (SINAREQ), plataforma perteneciente a la Comisión Nacional de Arbitraje Médico, donde se registra cada asunto recibido.	C	C	C	C	C
C4.- Quejas a través del arbitraje resueltas	Porcentaje de emisión de laudos	Muestra el porcentaje quejas concluidas a través de un laudo (Pronunciamiento por medio del cual la CECAMED resuelve, en estricto derecho o en conciencia, las cuestiones sometidas a su conocimiento por las partes).	(Número de quejas concluidas a través de un laudo / Total de quejas concluidas)* 100	Porcentaje / Trimestral	Gestión / Eficacia	El usuario y prestador del servicio de salud en conflicto, que hayan aceptado el procedimiento de Conciliación y Arbitraje Médico y no logran llegar a un acuerdo, ponen en manos de la Comisión la resolución de la Queja mediante la Emisión de un laudo.	Bitácora de registro de asuntos recibidos en la CECAMED, Sistema Nacional de Registro de la Queja Médica (SINAREQ), plataforma perteneciente a la Comisión Nacional de Arbitraje Médico, donde se registra cada asunto recibido.	C	C	C	C	C
C5.- Opiniones Técnicas solicitadas por las instancias de impartición y procuración de justicia y otras instancias emitidas	Porcentaje de Opiniones Técnicas emitidas	Muestra el porcentaje de Opiniones Técnicas emitidas a solicitud de autoridades competentes en el año en relación al número de Opiniones Técnicas recibidas	(Número de Opiniones Técnicas emitidas / Número de Opiniones Técnicas recibidas) * 100	Porcentaje / Trimestral	Gestión / Eficacia	Las instancias procuradoras e impartidoras de justicia solicitan a la CECAMED la elaboración de dictámenes técnico médico.	Bitácora de registro de asuntos recibidos en la CECAMED, Sistema Nacional de Registro de la Queja Médica (SINAREQ), plataforma	C	C	C	C	C

Nota: Las metas se definirán hasta la publicación definitiva del Presupuesto de Egresos 2021 en el Periódico Oficial

*Nomenclaturas: 1.- Características del indicador: C = Claro, R = Relevante, E= Económico, M = Monitoreable y A = Adecuado.
2.- Valoración Características del indicador: C = Cumple, CP = Cumple Parcialmente y NC = No Cumple

GOBIERNO DEL ESTADO DE NAYARIT

PRESUPUESTO DE EGRESOS DEL ESTADO DE NAYARIT 2021

PRESUPUESTO BASADO EN RESULTADOS

MATRIZ DE INDICADORES PARA RESULTADOS (MIR)

DEPENDENCIA:	COMISIÓN ESTATAL DE CONCILIACIÓN Y ARBITRAJE MEDICO (CECAMED)	MIR CECAMED

PED 2017-2021 CLAVE FUNCIONAL

O. EST	O. ESP.		FIN	FUN	SF	M	PP	NOMBRE DEL PROGRAMA PRESUPUESTARIO (PP)	PP principal	PP indirecto	Gasto Corriente	Gasto Invers.
			02	03	04	G	065	**Mejoramiento de la Cobertura y Calidad de los Servicios de Salud**	X		X	

Nombre de Beneficiarios:

Nivel/Resumen Narrativo	Nombre del Indicador	Definición	Fórmula	Unidad de Medida / Frecuencia	Tipo de Indicador/ Dimensión a medir	Supuestos	Medios de verificación	Características del indicador*				
							perteneciente a la Comisión Nacional de Arbitraje Médico, donde se registra cada asunto recibido.					
C6.- Profesionales de la Salud capacitados	Variación porcentual de profesionales de la salud capacitados	Muestra el incremento o decremento porcentual de Profesionales de la Salud Capacitados con respecto al año anterior conforme a las necesidades detectadas.	((Cantidad de Profesionales de la Salud capacitados en el año actual / Cantidad de profesionales de la salud capacitados el año anterior)-1) * 100	Porcentaje / Anual	Gestión / Eficacia	Las instituciones de educación y salud solicitan impatir temas de capacitación a los profesionales de la Salud titulados y en vía de formación.	Registros internos de la CECAMED, listas de asistencia	C	C	C	C	C
C7.- Servicios que presta la CECAMED difundidos	Variación porcentual de acciones de difusión a la población en General	Muestra la variación porcentual de acciones realizadas en el año actual con respecto a las del año anterior	((Número de acciones realizadas años actual / Número de acciones realizadas año anterior)-1) * 100	Porcentaje / Trimestral	Gestión / Eficacia	Se cuenta con el recursos necesario para dar a conocer a la población en general de la existencia de la CECAMED, cual es su función y los servicios que presta.	Registros internos y contables de la CECAMED.	C	C	C	C	C
C8.- Cobertura de atención de inconformidades de los usuarios de los servicios de la salud incrementada	Porcentaje de inconformidades recibidas y atendidas del interior del Estado con relación al total de inconformidades	Muestra la Cobertura de la CECAMED hacia el interior del Estado (porcentaje de asuntos recibidos de otros municipios en relación a los recibidos por el municipio de Tepic).	(Número de inconformidades recibidas y atendidas de los diferentes municipios excepto Tepic/ Total de inconformidades recibidas y atendidas) * 100	Porcentaje / Anual	Gestión / Eficacia	Que no acudan los usuarios de los Servicios de Salud del Interior del Estado a solicitar los servicios de ésta comisión	Bitácora de registro de asuntos recibidos en la CECAMED, Sistema Nacional de Registro de la Queja Médica (SINAREQ), plataforma perteneciente a la Comisión Nacional de Arbitraje Médico, donde se registra cada asunto recibido.	C	C	C	C	C

Actividades

								C	R	E	M	A
C1A1 Atención de asuntos recibidos	Porcentaje de atención de asusntos recibidos	Muestra el Porcentaje de asuntos atendidos de los recibidos, en relación al programa de atención.	(Asuntos recibidos atendidos/Asuntos programados a atender)*100	Porcentaje / Trimestral	Gestión / Eficacia	Los usuarios y prestadores de Servicios Médicos están enterados de la existencia de la CECAMED como una instancia alterna especializada en solucionar los conflictos en la atención a la salud, de las bondades de sus procedimientos y la capacidad profesional de quienes la conforman.	Bitácora de registro de asuntos recibidos en la CECAMED, Sistema Nacional de Registro de la Queja Médica (SINAREQ), plataforma perteneciente a la Comisión Nacional de Arbitraje Médico, donde se registra cada asunto recibido.	C	C	C	C	C

Nota: Las metas se definirán hasta la publicación definitiva del Presupuesto de Egresos 2021 en el Periódico Oficial

*Nomenclaturas: 1.- Características del indicador: C = Claro, R = Relevante, E= Económico, M = Monitoreable y A = Adecuado.
2.- Valoración Características del indicador: C = Cumple, CP = Cumple Parcialmente y NC = No Cumple

GOBIERNO DEL ESTADO DE NAYARIT

PRESUPUESTO DE EGRESOS DEL ESTADO DE NAYARIT 2021

PRESUPUESTO BASADO EN RESULTADOS

MATRIZ DE INDICADORES PARA RESULTADOS (MIR)

DEPENDENCIA:	COMISIÓN ESTATAL DE CONCILIACIÓN Y ARBITRAJE MEDICO (CECAMED)	MIR CECAMED

PED 2017-2021 CLAVE FUNCIONAL

O. EST	O. ESP.		FIN	FUN	SF	M	PP	NOMBRE DEL PROGRAMA PRESUPUESTARIO (PP)	PP principal	PP indirecto	Gasto Corriente	Gasto Invers.
			02	03	04	G	065	**Mejoramiento de la Cobertura y Calidad de los Servicios de Salud**	X		X	
Nombre de Beneficiarios:												

Nivel/Resumen Narrativo	Nombre del Indicador	Definición	Fórmula	Unidad de Medida / Frecuencia	Tipo de Indicador/ Dimensión a medir	Supuestos	Medios de verificación	Características del Indicador*				
C2A1 Realización de audiencias de conciliación	Porcentaje de audiencias de conciliación realizadas	Muestra el porcentaje de aceptación del sometimiento a una audiencia de conciliación de todas las quejas recibidas en relación a las audiencias programadas	(Audiencias de conciliación realizadas/audiencias de conciliación proyectadas)*100	Porcentaje / Trimestral	Gestión / Eficiencia	Los usuarios acuden a presentar su inconformidad a esta instancia y los prestadores de servicios de salud muestren interés en resolver sus conflictos en Comisión.	Bitácora de registro de asuntos recibidos en la CECAMED, Sistema Nacional de Registro de la Queja Médica (SINAREQ), plataforma perteneciente a la Comisión Nacional de Arbitraje Médico, donde se registra cada asunto recibido.	C	C	C	C	C
C3A1 Realización de Arbitrajes	Porcentaje de arbitajes realizados	Muestra el porcentaje de arbitrajes realizados en relación a lo proyectado	(Total de arbitaje realizados / total de arbitrajes proyectados)* 100	Porcentaje / Trimestral	Gestión / Eficacia	El conflicto médico paciente se resuelve a través de un acuerdo, durante el proceso de Conciliación y Arbitraje en la CECAMED.	Bitácora de registro de asuntos recibidos en la CECAMED, Sistema Nacional de Registro de la Queja Médica (SINAREQ), plataforma perteneciente a la Comisión Nacional de Arbitraje Médico, donde se registra cada asunto recibido.	C	C	C	C	C
C4A1 Emisión de laudos	Porcentaje de emisión de laudos	Muestra el porcentaje de quejas resueltas a traves de la emisión de un laudo, respecto a los proyectado a emitir	(Laudos emitidos/laudos programados a emitir)*100	Porcentaje / Trimestral	Gestión / Eficiencia	El usuario y prestador del servicio de salud en conflicto, que hayan aceptado el procedimiento de Conciliación y Arbitraje Médico y no logran llegar a un acuerdo, ponen en manos de la Comisión la resolución de la Queja mediante la Emisión de un laudo.	Bitácora de registro de asuntos recibidos en la CECAMED, Sistema Nacional de Registro de la Queja Médica (SINAREQ), plataforma perteneciente a la Comisión Nacional de Arbitraje Médico, donde se registra cada asunto recibido.	C	C	C	C	C
C5A1 Elaboración de dictamen	Porcentaje de dictámenes elaborados	Muestra el porcentaje de Dictámenes elaborados repecto a los proyectamos a emitir	(Dictámenes elaborados/dictámenes programados)*100	Porcentaje / Trimestral	Gestión / Eficiencia	Las instancias procuradoras e impartidoras de justicia solicitan a la CECAMED la elaboración de dictámenes técnico médico.	Bitácora de registro de asuntos recibidos en la CECAMED, Sistema Nacional de Registro de la Queja Médica (SINAREQ), plataforma	C	C	C	C	C

Nota: Las metas se definirán hasta la publicación definitiva del Presupuesto de Egresos 2021 en el Peródico Oficial

*Nomenclaturas: 1.- Características del indicador: C = Claro, R = Relevante, E= Económico, M = Monitoreable y A = Adecuado.
2.- Valoración Características del indicador: C = Cumple, CP = Cumple Parcialmente y NC = No Cumple

GOBIERNO DEL ESTADO DE NAYARIT

PRESUPUESTO DE EGRESOS DEL ESTADO DE NAYARIT 2021

PRESUPUESTO BASADO EN RESULTADOS

MATRIZ DE INDICADORES PARA RESULTADOS (MIR)

DEPENDENCIA:	COMISIÓN ESTATAL DE CONCILIACIÓN Y ARBITRAJE MEDICO (CECAMED)	MIR CECAMED

PED 2017-2021 CLAVE FUNCIONAL

O. EST	O. ESP.		FIN	FUN	SF	M	PP	NOMBRE DEL PROGRAMA PRESUPUESTARIO (PP)	PP principal	PP indirecto	Gasto Corriente	Gasto Invers.
			02	03	04	G	065	**Mejoramiento de la Cobertura y Calidad de los Servicios de Salud**	X		X	

Nombre de Beneficiarios:

Nivel/Resumen Narrativo	Nombre del Indicador	Definición	Fórmula	Unidad de Medida / Frecuencia		Tipo de Indicador/ Dimensión a medir	Supuestos	Medios de verificación	Características del indicador*				
								perteneciente a la Comisión Nacional de Arbitraje Médico, donde se registra cada asunto recibido, Archivos de					
C6A1 Realización de pláticas y conferencias a porfesionales de la salud	Porcentaje de pláticas y conferencias a profesionales de la salud realizadas	Muestra el porcentaje de pláticas y conferencias realizadas respecto a las programadas	(Pláticas y conferencias realizadas /Pláticas y conferencias programadas a realizar)*100	Porcentaje	Trimestral	Gestión	Eficiencia	Se cuenta con el recursos necesario para dar a conocer a la población en general de la existencia de la CECAMED, cual es su función y los servicios que presta.	Registros Administrativos, contables y presupuestales	C	C	C	C	C
C7A1 Difusión a la población realizada	Porcentaje de acciones de difusión realizadas	Muestra el porcentaje de acciones de difusión realizadas en relación a las proyectadas a realizar.	(Acciones de difusión realizadas/Acciones de difusión programadas a realizar)*100	Porcentaje	Trimestral	Gestión	Eficiencia	Se cuenta con el recursos necesario para dar a conocer a la población en general de la existencia de la CECAMED, cual es su función y los servicios que presta.	Registros Administrativos, contables y presupuestales	C	C	C	C	C
C8A1 Atención de inconformidades al interior del Estado	Porcentaje de inconformidades atendidas del interior del Estado.	Muestra el porcentaje de inconformidades atendidas al interior del Estado (asesorias, gestiones, quejas) respecto a las proyectadas a atender.	(Número de inconformidades recibidas de los diferentes municipios excepto Tepic / Número de inconformidades proyectadas a recibir de los diferentes municipios excepto Tepic)*100	Porcentaje	Trimestral	Gestión	Eficiencia	La población al interior del Estado conoce de la existencia de la CECAMED y los servicios que presta. La población al interior del Estado solicita los servicios de esta Comisión.	Bitácora de registro de asuntos recibidos en la CECAMED, Sistema Nacional de Registro de la Queja Médica (SINAREQ), plataforma perteneciente a la Comisión Nacional de Arbitraje Médico, donde se registra cada asunto recibido.	C	C	C	C	C

Nota: Las metas se definirán hasta la publicación definitiva del Presupuesto de Egresos 2021 en el Peródico Oficial

*Nomenclaturas: 1.- Características del indicador: C = Claro, R = Relevante, E= Económico, M = Monitoreable y A = Adecuado.
2.- Valoración Características del indicador: C = Cumple, CP = Cumple Parcialmente y NC = No Cumple

30 CONSEJO ESTATAL PARA LA CULTURA Y LAS ARTES EN NAYARIT (CECAN)

GOBIERNO DEL ESTADO DE NAYARIT

PRESUPUESTO DE EGRESOS DEL ESTADO DE NAYARIT 2021

PRESUPUESTO BASADO EN RESULTADOS

FICHA TÉCNICA DEL PROGRAMA PRESUPUESTAL

I. VINCULACIÓN PLANEACIÓN-PROGRAMACIÓN-PRESUPUESTACIÓN

Plan Estatal de Desarrollo 2017-2021

Eje rector	Eje(s) estratégico (s)	Programa Sectorial o Especial
Gestión social integral	Promoción de la equidad, la cohesión social y cultural	Programa de Identidad Cultural

Lineamiento programático	
	Programa de identidad cultural

Presupuesto de Egresos 2021

Finalidad funcional del Gasto:	Desarrollo Social

Programa Presupuestal

Clave Funcional:	Nombre del PP:	PP principal	PP indirecto	Gasto Corriente	Gasto Invers.
02 04 02 F 069	Identidad Cultural	X		X	X

Descripción de la clasificación funcional del PP

Finalidad:	02	Desarrollo Social
Función:	02 04	Recreación, Cultura y Otras Manifestaciones Sociales
Subfunción:	02 04 02	Cultura

II. DESCRIPCIÓN GENERAL DEL PROGRAMA PRESUPUESTAL (PP)

Problemática Principal:

Existe una limitada profesionalización artística en el estado, así como fuga de cerebros artísticos formados en Nayarit, adicionalmente la acciones culturales generadas en el estado son limitadas.

Beneficiarios del PP:

Población Potencial:	Población Objetivo:
Población en general	**Población con vocación y aptitud artística**

Objetivos Estratégicos del PP:

Fin	Contribuir a promover y difundir la cultura y el arte en la población Nayarita
Propósito	Ciudadanía con mayores alternativas en actividades y eventos artístico-culturales que el Cecan realiza, convoca, contrata y/o participa
Propósito	Población con vocación y aptitud artística reciben mayor oferta de educación y capacitación artística en todos los niveles educativos existentes para su formación
Fin	Contribuir a incrementar la formación artística en la población con vocación y aptitud a través de la oferta de la educación y capacitación

III. RESPONSABLES DEL PROGRAMA PRESUPUESTAL (PP)

Dependencia:	**CONSEJO ESTATAL PARA LA CULTURA Y LAS ARTES DE NAYARIT (CECAN)**
Unidad(es) Responsable(s):	**(CECAN)**

0507

GOBIERNO DEL ESTADO DE NAYARIT

PRESUPUESTO DE EGRESOS DEL ESTADO DE NAYARIT 2021

PRESUPUESTO BASADO EN RESULTADOS

MATRIZ DE INDICADORES PARA RESULTADOS (MIR)

DEPENDENCIA:	CONSEJO ESTATAL PARA LA CULTURA Y LAS ARTES DE NAYARIT (CECAN)	MIR CECAN

PED 2017-2021 CLAVE FUNCIONAL

O. EST	O. ESP.		FIN	FUN	SF	M	PP	NOMBRE DEL PROGRAMA PRESUPUESTARIO (PP)	PP principal	PP indirecto	Gasto Corriente	Gasto Invers.
			02	04	02	F	069	**Identidad Cultural (Capacitación y Educación Artística)**	X		X	X
Nombre de Beneficiarios:												

Nivel/Resumen Narrativo	Nombre del Indicador	Definición	Fórmula	Unidad de Medida / Frecuencia	Tipo de Indicador/ Dimensión a medir	Supuestos	Medios de verificación	Características del indicador*				
								C	R	E	M	A
Fin												
Contribuir a incrementar la formación artística en la población con vocación y aptitud a través de la oferta de la educación y capacitación	Variación porcentual del número de usuarios en la educación y capacitación artística ofertada en este año con respecto al año anterior	Variación de la cuantificación de asistencia a la oferta de educación y capacitación artística en todos los niveles (en que porcentaje se incremento o decremento)	((Número de personas usuarias de la oferta del CECAN en capacitación y educación artística en cualquier nivel en el año actual / Número de personas usuarias de la oferta del CECAN en capacitación y educación artística en cualquier nivel en el año anterior)-1)*100	Porcentaje / Anual	Estratégico / Eficiencia	Cantidad de personas que asisten a la capacitación y aprobación de recursos federal para el desarrollo de actividades	Total de personas que asisten a la capacitación en espacios y escuelas del CECAN	C	C	C	C	C
Propósito												
Población con vocación y aptitud artística reciben mayor oferta de educación y capacitación artística en todos los niveles educativos existentes para su formación	Promedio de usuarios por evento de educación y capacitación artística	Participantes en eventos de capacitación y educación artística en todos los niveles existentes de formación. (ciclo escolar, talleres, capacitaciones, clínicas, diplomados, educación profesional, especialidades) ofertados por el CECAN.	(Número de personas usuarias de la oferta del CECAN en capacitación y educación artística en cualquier nivel año actual /Número de eventos ofertados por el CECAN en capacitacion y educación artística en cualquier nivel en el año actual)	Promedio / Anual	Estratégico / Eficacia	Cantidad de personas que asistan a los diferentes eventos de capacitación que el CECAN ofrezca a la comunidad artística y a las personas interesadas en aprender sobre arte.	Promedio de usuarios por evento de educación y capacitación artística	C	C	C	C	C
Componente												
C1.- Educación a nivel técnico (bachillerato) en formación artística incrementada	Variación porcentual de alumnos existentes en nivel técnico en formación artística en este año con respecto al anterior	Variación de alumnos inscritos en escuelas de educación artística de nivel técnico del CECAN. (en que porcentaje se incremento o decremento)	((Alumnos inscritos año actual/Alumnos inscritos año anterior)-1)*100	Porcentaje / Semestral	Gestión / Eficacia	Intereses de la ciudadania en estudiar alguna disciplina artística en las escuelas de arte a cargo del CECAN	Listado de total de número de alumnos en el nivel Técnico.	C	C	C	C	C
C2.- Educación artística profesional y especializada de nivel licenciatura ofertada	Variación porcentual de estudiantes de educación artística a nivel licenciatura y especialización en este año con respecto al anterior	Variación de alumnos que continúan sus estudios artísticos profesionales a nivel licenciatura en este año con respecto al anterior (en que porcentaje se incremento o decremento)	((Número de alumnos inscritos en licenciaturas artísticas ofrecidas por el CECAN en el año actual / Número de alumnos inscritos en licenciaturas artísticas ofrecidas por el CECAN en el año anterior) -1)*100	Porcentaje / Anual	Gestión / Eficiencia	presupuesto para ofertar licenciatura en artes a cargo del CECAN	No cuenta con nivel licenciatura	NC	NC	NC	NC	NC
C3.- Oferta de talleres de inciación artística, dirigido a amateurs, principiantes y personas interesada en recibir formación artística incrementada	Variación porcentual del número de capacitaciones de iniciación artística ofrecida en el año actual con respecto al anterior	Porcentaje de oferta de capacitación artística ofrecida por el CECAN dirigidos a amateurs y principiantes (en que porcentaje se incremento o decremento)	((Número de capacitación ofertada en el año actual / Número de capacitación ofertada en el año anterior) -1)*100	Porcentaje / Anual	Gestión / Eficacia	Presupuesto asignado a nivel federal y estatal para ofertar capacitación a la ciudadania	Registro Administrativo de Total de personas que asisten a la capacitación en espacios y escuelas	C	C	C	C	C

Nota: Las metas se definirán hasta la publicación definitiva del Presupuesto de Egresos 2021 en el Peródico Oficial

*Nomenclaturas: 1.- Características del indicador: C = Claro, R = Relevante, E= Económico, M = Monitoreable y A = Adecuado.
2.- Valoración Características del indicador: C = Cumple, CP = Cumple Parcialmente y NC = No Cumple

GOBIERNO DEL ESTADO DE NAYARIT

PRESUPUESTO DE EGRESOS DEL ESTADO DE NAYARIT 2021

PRESUPUESTO BASADO EN RESULTADOS

MATRIZ DE INDICADORES PARA RESULTADOS (MIR)

DEPENDENCIA:	CONSEJO ESTATAL PARA LA CULTURA Y LAS ARTES DE NAYARIT (CECAN)	MIR CECAN

PED 2017-2021 CLAVE FUNCIONAL

O. EST	O. ESP.		FIN	FUN	SF	M	PP	NOMBRE DEL PROGRAMA PRESUPUESTARIO (PP)	PP principal	PP indirecto	Gasto Corriente	Gasto Invers.
			02	04	02	F	069	**Identidad Cultural (Capacitación y Educación Artística)**	X		X	X

Nombre de Beneficiarios:

Nivel/Resumen Narrativo	Nombre del Indicador	Definición	Fórmula	Unidad de Medida / Frecuencia	Tipo de Indicador/ Dimensión a medir	Supuestos	Medios de verificación	Características del indicador*				
C4.- Promoción a la educación y capacitación artística ofrecidas	Variación de acciones de promocion de eventos de capacitación artística ofrecida por el CECAN en este año con respecto al anterior	Número de acciones de promoción abierta de los eventos de capacitación artística que el CECAN ofrece (en que porcentaje se incremento o decremento)	((Número de acciones de promoción de eventos de capacitación realizados por el CECAN en el año actual / Número de acciones de promoción de eventos de capacitación realizados por el CECAN en el año anterior)-1)*100	Porcentaje / Anual	Gestión / Eficacia	Cantidad de eventos programados	Registros Administrativos de Cantidad de eventos realizados en espacios del CECAN	C	C	C	C	C
C5.- Infraestructura propia habilitada para la capacitación artística por el CECAN ofrecida	Variación porcentual infraestructura especializada para el desarrollo de la educación y capacitación artística ofrecida por el CECAN en el año actual con respecto al anterior	Habilitación de espacios culturales propios para el desarrollo de la educación y capacitación artística en todas sus disciplinas y facetas (en que porcentaje se incremento o decremento)	((Total de espacios propios habilitados para el desarrollo de la educación y capacitación artística ofrecidos por el CECAN en el año acutal/ Total de espacios propios habilitados para el desarrollo de la educación y capacitación artística ofrecidos por el CECAN en el año anterior)-1)*100	Porcentaje / Anual	Gestión / Eficacia	Recurso habilitado para la habilitación de espacios	REgisgtros administrativos de Habilitación de espacios culturales propios para el desarrollo de la educación	C	C	C	C	C

Actividades

								C	R	E	M	A
C1A1 Impartición de clases presenciales y/o virtuales	Porcentaje de clases impartidas en el ciclo escolar con respecto a las clases programadas en el ciclo escolar	Variación de la cuantificación de las clasaes impartidas en nivel técnico ; c CECAN no cuenta con Nivel Licenciatura	(Número de horas impartidas en nivel técico / Número de horas programadas en nivel técnico)*100	Porcentaje / Trimestral	Gestión / Eficacia	Interés de los alumnos a tomar las clases programadas por las escuelas del CECAN	Escuelas del CECAN a Nivel Técnico que reportan dicha información	C	C	C	C	C
C3A1 Inscripciones, invitaciones a participar en las diferentes capacitaciones ofrecidas por el CECAN	Variación porcentual de acciones de Capacitacion Artística en todos los niveles en el año actual con respecto al anterior	Mide las Inscripciones e Invitaciones que el CECAN realiza para sus Talleres, Paneles cursos, iniciación artística con respecto al trimetre anterior	((Número de acciones de invitación e inscripción para capacitación artística ofrecidas por el CECAN en el año actual / Número de acciones de invitación e inscripción para capacitación artística ofrecidas por el CECAN en el trimestre anterior)-1)*100	Variación Porcentual / Trimestral	Gestión / Eficiencia	La ciudadanía asiste a los Cursos, Talleres, Paneles ofertados por el CECAN	Áreas encargadas de reportar dicha información tales como: Escuelas, Fomento a la Lectura, Cultura infantil y Algunos Artistas que pertenecen al CECAN	C	C	C	C	C
C4A1 Programación de capacitaciones en todos los niveles ofertadas por el CECAN	Porcentaje de eventos en Capacitación Artística en todos los niveles realizados con respecto al número de eventos Programados	Mide la capacitación artística ofrecida por el CECAN enfocadas a la población en general	(Número de eventos realizados en capacitación Artística / Número de eventos programados en capacitación Artística)*100	Porcentaje / Trimestral	Gestión / Eficacia	Asistencia de los ciudadanos interesados en tomar, Cursos, Talleres, Paneles y todo tipo de Capacitación Artísticas ofrecidas por el CECAN	Áreas encargadas de reportar dicha información tales como: Escuelas, Fomento a la Lectura, Cultura infantil y Algunos Artistas que ofrecen capacitaciones	C	C	C	C	C

Nota: Las metas se definirán hasta la publicación definitiva del Presupuesto de Egresos 2021 en el Periódico Oficial

*Nomenclaturas: 1.- Características del indicador: C = Claro, R = Relevante, E= Económico, M = Monitoreable y A = Adecuado.
2.- Valoración Características del indicador: C = Cumple, CP = Cumple Parcialmente y NC = No Cumple

GOBIERNO DEL ESTADO DE NAYARIT

PRESUPUESTO DE EGRESOS DEL ESTADO DE NAYARIT 2021

PRESUPUESTO BASADO EN RESULTADOS

MATRIZ DE INDICADORES PARA RESULTADOS (MIR)

DEPENDENCIA:	CONSEJO ESTATAL PARA LA CULTURA Y LAS ARTES DE NAYARIT (CECAN)	MIR CECAN

PED 2017-2021 CLAVE FUNCIONAL

O. EST	O. ESP.		FIN	FUN	SF	M	PP	NOMBRE DEL PROGRAMA PRESUPUESTARIO (PP)	PP principal	PP indirecto	Gasto Corriente	Gasto Invers.
			02	04	02	F	069	**Identidad Cultural (Capacitación y Educación Artística)**	X		X	X
Nombre de Beneficiarios:												

Nivel/Resumen Narrativo	Nombre del Indicador	Definición	Fórmula	Unidad de Medida / Frecuencia	Tipo de Indicador/ Dimensión a medir	Supuestos	Medios de verificación	Características del Indicador*				
C5A1 Mantenimiento de Escuelas y espacios culturales	Porcentaje de acciones de infraestructura y Mantenimientos realizados en los espacios del CECAN	Habilitación de espacios Culturales propios del CECAN	(Total de de acciones de mantenimiento realizados / Total de acciones de mantenimiento programados)*100	Porcentaje Trimestral	Gestión Eficacia	Mantenimiento menor antes del temporal de lluvias	Reportes del Área de Patrimonio Cultural	C	C	C	C	C

Nota: Las metas se definirán hasta la publicación definitiva del Presupuesto de Egresos 2021 en el Peródico Oficial

*Nomenclaturas: 1.- Características del indicador: C = Claro, R = Relevante, E= Económico, M = Monitoreable y A = Adecuado.
2.- Valoración Características del indicador: C = Cumple, CP = Cumple Parcialmente y NC = No Cumple

0510

GOBIERNO DEL ESTADO DE NAYARIT

PRESUPUESTO DE EGRESOS DEL ESTADO DE NAYARIT 2021

PRESUPUESTO BASADO EN RESULTADOS

MATRIZ DE INDICADORES PARA RESULTADOS (MIR)

DEPENDENCIA:	CONSEJO ESTATAL PARA LA CULTURA Y LAS ARTES DE NAYARIT (CECAN)	MIR CECAN

PED 2017-2021 CLAVE FUNCIONAL

O. EST	O. ESP.		FIN	FUN	SF	M	PP	NOMBRE DEL PROGRAMA PRESUPUESTARIO (PP)	PP principal	PP indirecto	Gasto Corriente	Gasto Invers.
			02	04	02	F	069	**Identidad Cultural (Difusión y Promoción Cultural)**	X		X	X

Nombre de Beneficiarios:

Nivel/Resumen Narrativo	Nombre del Indicador	Definición	Fórmula	Unidad de Medida / Frecuencia	Tipo de Indicador/ Dimensión a medir	Supuestos	Medios de verificación	Características del indicador*				
								C	R	E	M	A
Fin												
Contribuir a promover y difundir la cultura y el arte en la población Nayarita	Variación porcentual de aforo de asistencia a eventos artísticos-culturales en este año con respecto al anterior	Mide la variación de número de asistentes a eventos artísticos-culturales realizados, convocados, contratados y/o con participación de la CECAN en el año actual con respecto al año anterior. (En que porcentaje se incrementó o decremento)	((Aforo de asistentes a diferentes eventos artísticos culturales en el año actual / Aforo de asistentes a diferentes eventos artísticos culturales en el año anterior)-1)*100	Porcentaje / Anual	Estratégico / Eficacia	Cantidad de personas que asistan a los diferentes eventos Artísticos culturales que el CECAN oferta	Reporte administrativo de numero de asistencia a eventos que el CECAN oferta al	C	C	C	C	C
Propósito												
Ciudadanía con mayores alternativas en actividades y eventos artístico-culturales que el Cecan realiza, convoca, contrata y/o participa	Variación porcentual de eventos artísticos y culturales ofertados en este año con respecto al anterior	Variación de la presentación de eventos culturales y artísticos nacionales e internacionales en el año actual respecto al año anterior.	((Total de actividades artístico culturales realizadas por el CECAN en el año actual /Total de actividades artístico culturales realizadas por el CECAN en el año anterior) -1) *100	Porcentaje / Anual	Estratégico / Eficacia	Cantidad de recurso asignado al CECAN para la realización de las actividades artístico culturales	Reporte anual de actividades artístico culturales realizadas en espacios públicos y del CECAN	C	C	C	C	C
Componente												
C1.- Eventos artístico-culturales de co-producción realizados	Variación porcentual de eventos artístico-culturales de producción compartida en este año con respecto al anterior	Variación de la realización de eventos en los que el CECAN participa conjuntamente con alguna institución pública, social y/o privada respecto al año anterior.	((Número de eventos artístico Culturales co producidos en el año actual /Número de eventos artístico culturales co producidos en el año anterior)- 1)*100	Porcentaje / Anual	Gestión / Eficiencia	Recurso asignado y vinculación con organismos públicos y privados	Reporte de eventos realizados por el CECAN conjuntamente con otra institución pública, social y/o	C	C	C	C	C
C2.- Eventos artístico- culturales propios realizados	Porcentaje de eventos artístico-culturales de realización propia	Porcentaje de eventos artístico-culturales que realiza el CECAN. Mide el esfuerzo del CECAN por producir sus propios eventos y generar sus productos culturales.	(Número de eventos artístico culturales propios realizados /Número de eventos artísticos culturales totales)*100	Porcentaje / Trimestral	Gestión / Eficiencia	Recurso asignado al CECAN para la realización de eventos artísticos - culturales	Número de evenrtos artísticos - culturales propios que realiza el CECAN.....	C	C	C	C	C
C3.- Eventos artístico-culturales promovidos por terceros atendidos	Porcentaje de eventos artístico-culturales donde el CECAN solo participa como invitado.	Variación de la cantidad de eventos en los que el CECAN participa como invitado con al menos un artista.	(Número de eventos artístico culturales de invitación atendidos / Número de eventos artístico culturales de invitación solicitados)*100	Porcentaje / Trimestral	Gestión / Eficiencia	Recurso asignado al CECAN para el apoyo a eventos de otros organismos públicos o privados.	Reporte administrativo de Total de eventos artísticos culturales de invitación atendidos de	C	C	C	C	C
C4.- Visitas guiadas y atención en materia cultural a la ciudadanía otorgadas	Variación porcentual de recorridos guiados en los museos y asistencia personalizada en los módulos de atención cultural en este año con respecto al anterior	Variación de la cantidad de personas que asisten a los museos a cargo del CECAN a una visita guiada y/o a una consulta en los módulos de atención cultural.	((Número de personas que asisten a los museos en el año actual/ Número de personas que asisten a los museos en el año anterior)-1)*100	Porcentaje / Anual	Gestión / Eficiencia	Cantidad de grupos o personas locales o turistas nacionales e internacionales que asisten a los museos y centros culturales a cargo del CECAN y se les dé una visita guiada	Registro administrativo de personas nacionales y extranjeras asistentes a los museos propios del	C	C	C	C	C

Nota: Las metas se definirán hasta la publicación definitiva del Presupuesto de Egresos 2021 en el Periódico Oficial

*Nomenclaturas: 1.- Características del indicador: C = Claro, R = Relevante, E= Económico, M = Monitoreable y A = Adecuado.
2.- Valoración Características del indicador: C = Cumple, CP = Cumple Parcialmente y NC = No Cumple

GOBIERNO DEL ESTADO DE NAYARIT

PRESUPUESTO DE EGRESOS DEL ESTADO DE NAYARIT 2021

PRESUPUESTO BASADO EN RESULTADOS

MATRIZ DE INDICADORES PARA RESULTADOS (MIR)

DEPENDENCIA:	CONSEJO ESTATAL PARA LA CULTURA Y LAS ARTES DE NAYARIT (CECAN)	MIR CECAN

PED 2017-2021 CLAVE FUNCIONAL

O. EST	O. ESP.		FIN	FUN	SF	M	PP	NOMBRE DEL PROGRAMA PRESUPUESTARIO (PP)	PP principal	PP indirecto	Gasto Corriente	Gasto Invers.
			02	04	02	F	069	Identidad Cultural (Difusión y Promoción Cultural)	X		X	X

Nombre de Beneficiarios:

Nivel/Resumen Narrativo	Nombre del Indicador	Definición	Fórmula	Unidad de Medida / Frecuencia	Tipo de Indicador/ Dimensión a medir	Supuestos	Medios de verificación	Características del Indicador*				
C5.- Inmuebles patrimonio cultural para eventos artístico culturales utilizados	Variación porcentual del uso de inmuebles patrimonio cultural para eventos ajenos al CECAN en este año con respecto al anterior	Muestra la frecuencia en que los espacios de inmuebles patrimonio cultural del CECAN son contratados o solicitados por terceros.	((Número de eventos externos en los inmuebles del Cecan en el año actual / Número de eventos externos en los inmuebles del Cecan en el año anterior)-1)*100	Porcentaje / Anual	Gestión / Eficiencia	Cantidad de eventos artísticos solicitados en inmuebles del CECAN	Regristro Administratovo de eventos artísticos culturales de invitación atendidos de	C	C	C	C	C
C6.- Inmuebles patrimonio cultural para eventos artístico culturales utilizados	Variación porcentual del uso inmuebles patrimonio cultural para eventos propios en este año con respecto al anterior	Uso de los inmuebles patrimonio cultural del CECAN para eventos propios.	((Número de eventos propios realizados en los inmuebles del Cecan en el año actual /Numero de eventos propios realizados en el año anterior)- 1)*100	Porcentaje / Anual	Gestión / Eficiencia	cantidad de eventos artísticos - culturales que organice el CECAN, lo cual depende del recurso autorizado para este consejo	Total de eventos propios realizados en los inmuebles patrimonio del CECAN	C	C	C	C	C
C7.- Estímulos culturales otorgados	Variación porcentual de apoyos y estímulos artísticos en este año con respecto al anterior.	Variación de la cantidad de artistas y/ o estudiantes de artes beneficiados con apoyos y estímulos.	((Número de apoyos y estímulos para el desarrollo artístico en el año actual /Número de apoyos y estímulos para el desarrollo artístico en el año anterior)-1)*100	Porcentaje / Anual	Gestión / Eficiencia	Cantidad de estímulos otorgados por el CECAN	Regristro Administrativo de Total de estímulos de desarrlo artístico del CECAN	C	C	C	C	C
C8.- Desarrollo cultural-artístico infantil fomentado	Variación porcentual del fomento artístico-cultural infantil en este año con respecto al anterior	Actividades y acciones realizadas para fomentar e impulsar el desarrollo artístico cultural de la niñez nayarita.	((Número de eventos propios culturales infantiles realizados en el año actual /Número de eventos propios culturales infantiles realizados en el año anterior)-1)*100	Porcentaje / Anual	Gestión / Eficiencia	Número de actividades realizadas en hospitales para fomentar la lectura en los niños	Reporte administrativo de actividades cultural-infantil realizadas en los hospitales	C	C	C	C	C
C9.- Desarrollo de culturas populares fomentado	Variación porcentual del fomento artístico-cultural	Actividades y acciones realizadas para fomentar e impulsar el desarrollo artístico cultural en la población de culturas populares indígenas.	((Número de eventos propios culturales populares indígenas infantiles realizados en el año actual /Número de eventos propios culturales populares indígenas realizados en el año anterior)- 1)*100	Porcentaje / Anual	Gestión / Eficiencia	Asignación del recurso al CECAN para infraestructura cultural	Programa en rescate de espacios patrimonio de la sociedad en modificación	C	C	C	C	C
C10.- Infraestructura cultural conservada	Variación porcentual de la inversión en conservación de espacios culturales en el año actual con respecto al anterior	Construcción, rehabilitación, restauración y/o mantenimiento de espacios culturales.	((Total de recurso destinado a la infraestructura cultural en el año actual /Total de recurso destinado a la infraestructura en el año anterior)- 1) * 100	Porcentaje / Anual	Gestión / Eficiencia	Total de otros recursos destinados a la infraestructura cultural	Reporte Administrativo de Total de espacios culturales habilitados en el CECAN	C	C	C	C	C
C11.- Acciones de difusión a eventos artísticos y culturales realizadas	Variación porcentual de acciones de difusión a eventos artística y culturales ofrecidos por el CECAN en el año actual con respecto al anterior	Número de acciones de promoción abierta de eventos artísticas y culturales que el CECAN ofrece.	((Número de acciones de difusión de eventos artísticos y culturales realizados por el CECAN en el año actual / Número de acciones de difusión de eventos artísticos y culturales realizados por el CECAN en el año anterior)-1)*100	Porcentaje / Anual	Gestión / Eficacia	Cantidad de eventos programados a promocionar	REgistro Administrativo de promociones de acción abiertas a eventos artísticas y culturales del CECAN	C	C	C	C	C

Actividades

Nota: Las metas se definirán hasta la publicación definitiva del Presupuesto de Egresos 2021 en el Peródico Oficial

C R E M A

*Nomenclaturas: 1.- Características del indicador: C = Claro, R = Relevante, E= Económico, M = Monitoreable y A = Adecuado.
2.- Valoración Características del indicador: C = Cumple, CP = Cumple Parcialmente y NC = No Cumple

GOBIERNO DEL ESTADO DE NAYARIT

PRESUPUESTO DE EGRESOS DEL ESTADO DE NAYARIT 2021

PRESUPUESTO BASADO EN RESULTADOS

MATRIZ DE INDICADORES PARA RESULTADOS (MIR)

DEPENDENCIA:	CONSEJO ESTATAL PARA LA CULTURA Y LAS ARTES DE NAYARIT (CECAN)	MIR CECAN

PED 2017-2021 CLAVE FUNCIONAL

O. EST	O. ESP.		FIN	FUN	SF	M	PP	NOMBRE DEL PROGRAMA PRESUPUESTARIO (PP)	PP principal	PP indirecto	Gasto Corriente	Gasto Invers.
			02	04	02	F	069	**Identidad Cultural (Difusión y Promoción Cultural)**	X		X	X

Nombre de Beneficiarios:

Nivel/Resumen Narrativo	Nombre del Indicador	Definición	Fórmula	Unidad de Medida / Frecuencia	Tipo de Indicador/ Dimensión a medir	Supuestos	Medios de verificación	Características del indicador*				
C1A1 Organización de Ferias, Festivales Muestras y Exposiciones	Porcentaje del número de eventos realizados por el CECAN en coparticipación con otras dependencias y/o empresas	Mide los eventos culturales nacionales e internacionales tales como Ferias, Festivales, Muestras y Exposiciones con la participación con otras dependencias y/o empresas	(Número de eventos de coproducción realizados/ Número de eventos de coproducción programados)*100	Porcentaje / Trimestral	Gestión / Eficacia	Interés de la ciudadanía en asistir a dichos eventos	Generación de contenido digital transmitida en los diferentes medios de comunicación	C	C	C	C	C
C2A1 Realización de evento propios	Porcentaje del número de eventos propios realizados por el CECAN en relación a los programados	Porcentaje de eventos propios realizados tanto en espacios propios como en espacios públicos dentro y fuera de la Capital	(Número de eventos propios realizados / Número de eventos propios programados)*100	Porcentaje / Trimestral	Gestión / Eficacia	Interés del público en general en asistir a eventos realizados por el CECAN	Informes de actividades que reportan las distintas áreas del CECAN	C	C	C	C	C
C3A1 Promoción de eventos de contenido artístico cultural atractivos para el público en general	Porcentaje de eventos artísticos culturales realizados por el CECAN como invitado	Mide los eventos artístico culturales presentados y promocionados en escuelas, lugares públicos, municipios, donde sean solicitados al CECAN	(Número de eventos realizados por invitación/ Número de eventos solicitados)*100	Porcentaje / Trimestral	Gestión / Eficacia	Interés de la población en general en asistir a eventos de contenido cultural y artístico	Informes de actividades que reportan los artistas del CECAN	C	C	C	C	C
C4A1 Programación de visitas guiadas con contenido ilustrativo: Videos de reseñas histórica	Porcentaje de visitas guiadas con contenido histórico para escuelas y público en general	Mide los eventos artístico culturales presentados y promocionados en escuelas, lugares públicos, municipios, donde sean solicitados al CECAN	(Número de visitas guiadas realizadas/ Número de visitas Programadas)*100	Porcentaje / Trimestral	Gestión / Eficacia	Interés de las escuelas y público en general en tener conocimiento del contenido histórico de los museos	Informes que reportan los museos mensualmente del CECAN	C	C	C	C	C
C5A1 Realización de acondicionamientos de espacios culturales Patrimonio del CECAN	Porcentaje de los eventos artístico culturales realizados en espacios culturales patrimonio del CECAN	Mide los eventos artístico culturales presentados y promocionados en escuelas, lugares públicos, municipios, donde sean solicitados al CECAN	(Número de eventos artístico culturales realizados en espacios culturales patrimonio del CECAN con acondicionamientos/ Número de eventos externos artístico culturales en espacios culturales patrimonio del CECAN programados)*100	Porcentaje / Trimestral	Gestión / Eficacia	Interés en la contratación de los espacios del CECAN	Informes que reportan las áreas correspondientes del CECAN	C	C	C	C	C
C7A1 Realización de convocatorias para entrega de estímulos y becas	Promedio de apoyos artístico culturales ofertados por el CECAN por convocatoria emitida	Cantidad de estímulos artísticos culturales otorgados a los beneficiarios	(Número de beneficiarios de estímulos/Número de convocatorias)	Promedio / Trimestral	Gestión / Eficacia	Aspirantes participan en las convocatorias	Informes que reportan las áreas que ofertan dichos estímulos	C	C	C	C	C
C9A1 Organización de exposiciones de diferentes culturas realizadas en los museos de patrimonio del CECAN	Promedio asistentes por exposiciones realizadas	Mide las exposiciones realizadas con respecto al número de asistentes que visitan dichas exposiciones	(Número de asistentes/Número de exposiciones)	Promedio / Trimestral	Gestión / Eficacia	Exponer cosas que sean del interés de la población	Reportes de actividades del Museo de Culturas Populares	C	C	C	C	C

Nota: Las metas se definirán hasta la publicación definitiva del Presupuesto de Egresos 2021 en el Periódico Oficial

*Nomenclaturas: 1.- Características del indicador: C = Claro, R = Relevante, E= Económico, M = Monitoreable y A = Adecuado.
2.- Valoración Características del indicador: C = Cumple, CP = Cumple Parcialmente y NC = No Cumple

GOBIERNO DEL ESTADO DE NAYARIT

PRESUPUESTO DE EGRESOS DEL ESTADO DE NAYARIT 2021

PRESUPUESTO BASADO EN RESULTADOS

MATRIZ DE INDICADORES PARA RESULTADOS (MIR)

DEPENDENCIA:	CONSEJO ESTATAL PARA LA CULTURA Y LAS ARTES DE NAYARIT (CECAN)	MIR CECAN

PED 2017-2021 CLAVE FUNCIONAL

O. EST	O. ESP.		FIN	FUN	SF	M	PP	NOMBRE DEL PROGRAMA PRESUPUESTARIO (PP)	PP principal	PP indirecto	Gasto Corriente	Gasto Invers.
			02	04	02	F	069	**Identidad Cultural (Difusión y Promoción Cultural)**	X		X	X
Nombre de Beneficiarios:												

Nivel/Resumen Narrativo	Nombre del Indicador	Definición	Fórmula	Unidad de Medida / Frecuencia		Tipo de Indicador/ Dimensión a medir		Supuestos	Medios de verificación	Características del Indicador*				
C10A1 Restauración de espacios culturales patrimonio del CECAN	Porcentaje de espacios culturales patrimonio del CECAN restaurados en relación a los programados	Mide los espacios resataurados con respecto al número de espacios para la restauración programada	(Número de espacios restaurados / Número de espacios programados para restauración) * 100	Porcentaje	Trimestral	Gestión	Eficacia	Existe la aprobación del Apoyo a la Infraestructura Cultural de los Estados (PAICE)	Reportes del Programa en rescate de espacios patrimonio cultural de la sociedad	C	C	C	C	C
C11A1 Realización de transmisiones en vivo y cápsulas grabadas	Porcentaje de publicaciones digitales realizadas	Variación porcentual del número de contenidos digitales propios publicados en la página oficial del CECAN	(Número de publicaciones digitales realizadas/ Número de publicaciones digitales programadas) *100	Porcentaje	Trimestral	Gestión	Eficacia	Depende de la generación de la agenda cultural del CECAN	Página oficial del CECAN https://www.cecan.gob.mx/	C	C	C	C	C

Nota: Las metas se definirán hasta la publicación definitiva del Presupuesto de Egresos 2021 en el Periódico Oficial

*Nomenclaturas: 1.- Características del indicador: C = Claro, R = Relevante, E= Económico, M = Monitoreable y A = Adecuado.
2.- Valoración Características del indicador: C = Cumple, CP = Cumple Parcialmente y NC = No Cumple

31 TEATRO DEL PUEBLO (TP)

GOBIERNO DEL ESTADO DE NAYARIT

PRESUPUESTO DE EGRESOS DEL ESTADO DE NAYARIT 2021

PRESUPUESTO BASADO EN RESULTADOS

FICHA TÉCNICA DEL PROGRAMA PRESUPUESTAL

I. VINCULACIÓN PLANEACIÓN-PROGRAMACIÓN-PRESUPUESTACIÓN

Plan Estatal de Desarrollo 2017-2021

Eje rector	Eje(s) estratégico (s)	Programa Sectorial o Especial
Gestión social integral	Promoción de la equidad, la cohesión social y cultural	Programa de Identidad Cultural

Lineamiento programático	
	Programa de identidad cultural

Presupuesto de Egresos 2021

Finalidad funcional del Gasto:	Desarrollo Social

Programa Presupuestal

Clave Funcional:	Nombre del PP:	PP principal	PP indirecto	Gasto Corriente	Gasto Invers.
02 04 02 F 069	Identidad Cultural (Teatro del Pueblo)	X		X	

Descripción de la clasificación funcional del PP

Finalidad:	02	Desarrollo Social
Función:	02 04	Recreación, Cultura y Otras Manifestaciones Sociales
Subfunción:	02 04 02	Cultura

II. DESCRIPCIÓN GENERAL DEL PROGRAMA PRESUPUESTAL (PP)

Problemática Principal:

Limitada oferta de espacios masivos con características audio visiales y teatrales especiales para la exhibición de eventos artísticos, sociales y protocolarios que demanda la población

Beneficiarios del PP:

Población Potencial:	Población Objetivo:
Población en general	Artistas, promotores artísticos, fundaciones, organizaciones civiles, partidos políticos, escuelas

Objetivos Estratégicos del PP:

Fin	Contribuir a promover y difundir la cultura y el arte en la población Nayarita
Propósito	Artistas, promotores artísticos, fundaciones, organizaciones civiles y políticas, así como instituciones educativas cuentan con un escenario para presentación de eventos de esparcimiento, sociales, culturales y artísticos en Nayarit

III. RESPONSABLES DEL PROGRAMA PRESUPUESTAL (PP)

Dependencia:	TEATRO DEL PUEBLO (TEATRO)
Unidad(es) Responsable(s):	(TEATRO)

0516

GOBIERNO DEL ESTADO DE NAYARIT

PRESUPUESTO DE EGRESOS DEL ESTADO DE NAYARIT 2021

PRESUPUESTO BASADO EN RESULTADOS

MATRIZ DE INDICADORES PARA RESULTADOS (MIR)

0917

DEPENDENCIA:	TEATRO DEL PUEBLO (TEATRO)	MIR TEATRO

PED 2017-2021 CLAVE FUNCIONAL

O. EST	O. ESP.		FIN	FUN	SF	M	PP	NOMBRE DEL PROGRAMA PRESUPUESTARIO (PP)	PP principal	PP indirecto	Gasto Corriente	Gasto Invers.
			02	04	02	F	069	**Identidad Cultural (Teatro del Pueblo)**	X		X	

Nombre de Beneficiarios:

Nivel/Resumen Narrativo	Nombre del Indicador	Definición	Fórmula	Unidad de Medida / Frecuencia	Tipo de Indicador/ Dimensión a medir	Supuestos	Medios de verificación	Características del indicador*				
								C	R	E	M	A
Fin												
Contribuir a promover y difundir la cultura y el arte en la población Nayarita	Variación porcentual de aforo de asistencia al teatro del pueblo	Variación de la cuantificación de asistencia de los diversos sectores de la sociedad a los eventos culturales y artísticos programados en el teatro en el año actual respecto del año anterior.	((Aforo de asistentes a diferentes eventos realizados en el teatro del pueblo en el año actual/ Aforo de asistentes a diferentes eventos realizados en el teatro en el año inmediato anterior)-1)*100	Variación Porcentual / Anual	Estratégico / Eficacia	Se mantiene el aforo promedio de asistentes de manera regular, a los diferentes eventos que se presentan en el Teatro del Pueblo.	Registro mensual de asistentes al Teatro del Pueblo de la DTA Dirección Técnica y Artística	C	C	C	C	C
Propósito												
Artistas, promotores artísticos, fundaciones, organizaciones civiles y políticas, así como instituciones educativas cuentan con un escenario para presentación de eventos de esparcimiento, sociales, culturales y artísticos en Nayarit	Variación porcentual de eventos culturales y artísticos realizados	Variación de la presentación de eventos culturales y artísticos nacionales e internacionales en el teatro en el año actual respecto del año anterior.	((N. de eventos realizados en el año actual/N. de eventos realizados en el año anterior)-1)*100	Variación Porcentual / Anual	Estratégico / Eficacia	Se impulsan los eventos culturales y artísticos en la diversidad de sus manifestaciones.	Registro mensual de eventos culturales y artísticos de la DTA Dirección Técnica y Artística	C	C	C	C	C
Componente												
C1 Eventos artísticos y culturales promovidos	Porcentaje de eventos y espectáculos contratados por el teatro	Porcentaje de eventos donde se atraen promotores artísticos diversos con respecto al total de producciones artísticas y culturales presentados en el teatro. Mide el esfuerzo de la administración del teatro por atraer eventos y espectáculos.	(N. eventos de producciones artísticas y culturales contratadas por el teatro/ N. de eventos artísticos y culturales presentadas en el teatro)*100	Porcentaje / Trimestral	Gestión / Eficiencia	Los promotores artísticos y culturales muestran interés por presentar sus eventos	Relación mensual de contratos realizados por convenio con promotores artísticos de la DTA Dirección Técnica y	C	C	C	C	C
C2 Eventos de cultura, artes y esparcimiento promocionados y difundidos	Porcentaje de eventos con mayor difusión	Eventos difundidos con alta y muy alta difusión considerados de acuerdo a los medios de comunicación y promoción utilizados (por tv, radio, espectaculares y carteles, los 4 medios a la vez)	(N. de eventos con alta y muy alta difusión que se realizan en el teatro del pueblo/ N. de eventos artísticos y culturales promovidos por el teatro del pueblo)*100	Porcentaje / Trimestral	Gestión / Eficiencia	El público mantiene su preferencia por los eventos artísticos y culturales presentados	Relación mensual de eventos promovidos en los diferentes medios de comunicación de la DTA Dirección	C	C	C	C	C
C3 Infraestructura por la población en general utilizada	Variación porcentual de renta para eventos académicos y sociales	Eventos donde se renta las instalaciones respecto al año anterior a escuelas, asociaciones civiles, partidos políticos etc.	((N. Rentas del inmueble para eventos académicos y sociales en el año actual/N. de rentas del inmueble para eventos académicos y sociales en el año anterior)-1)*100	Variación Porcentual / Anual	Gestión / Eficiencia	El sector público y privado, mantienen la preferencia por realizar sus eventos en las instalaciones del Teatro del Pueblo.	Relación de contratos de arrendamientos para eventos sociales de la DTA Dirección Técnica y	C	C	C	C	C
C4 Infraestructura por la población en general utilizada	Variación porcentual de renta del teatro para eventos culturales y artísticos	Mide la variación porcentual de Eventos donde se renta las instalaciones respecto al año anterior a promotores y productores artísticos y culturales.	((N. Rentas del inmueble para eventos culturales y artísticos en el año actual/N. de rentas del inmueble para eventos culturales y artísticos en el año anterior)-1)*100	Variación Porcentual / Anual	Gestión / Eficiencia	Los promotores artísticos y culturales mantienen su preferencia por presentar sus eventos en las instalaciones del Teatro del Pueblo.	Relación de contratos de arrendamientos para eventos artísticos de la DTA Dirección Técnica y	C	C	C	C	C

Nota: Las metas se definirán hasta la publicación definitiva del Presupuesto de Egresos 2021 en el Periódico Oficial

*Nomenclaturas: 1.- Características del indicador: C = Claro, R = Relevante, E= Económico, M = Monitoreable y A = Adecuado.
2.- Valoración Características del indicador: C = Cumple, CP = Cumple Parcialmente y NC = No Cumple

GOBIERNO DEL ESTADO DE NAYARIT

PRESUPUESTO DE EGRESOS DEL ESTADO DE NAYARIT 2021

PRESUPUESTO BASADO EN RESULTADOS

MATRIZ DE INDICADORES PARA RESULTADOS (MIR)

DEPENDENCIA:	TEATRO DEL PUEBLO (TEATRO)	MIR TEATRO

PED 2017-2021 CLAVE FUNCIONAL

O. EST	O. ESP.		FIN	FUN	SF	M	PP	NOMBRE DEL PROGRAMA PRESUPUESTARIO (PP)	PP principal	PP indirecto	Gasto Corriente	Gasto Invers.
			02	04	02	F	069	Identidad Cultural (Teatro del Pueblo)	X		X	

Nombre de Beneficiarios:

Nivel/Resumen Narrativo	Nombre del Indicador	Definición	Fórmula	Unidad de Medida / Frecuencia	Tipo de Indicador/ Dimensión a medir	Supuestos	Medios de verificación	Características del Indicador*				
C5 Valores artísticos formados (teatro, danza y canto)	Promedio de alumnos atendidos por clases (actuación, danza y canto)	Mide el número de alumnos asistentes a cada clase o sesión en promedio.	(Sumatoria de asistencia a clases impartidas/Sumatoria de clases impartidas)	Promedio Trimestral	Gestión Eficiencia	Se mantiene el número de alumnado en los diferentes talleres impartidos en el Teatro.	Listas de asistencia a los talleres impartidos de la DTA Dirección Técnica y Artística	C	C	C	C	C
C6 Eventos artísticos y culturales producidos	Variación porcentual de producciones artísticas propias	Mide la variación porcentual de Producción de eventos culturales y artísticos por la misma compañía de arte de Teatro del Pueblo.	((Producciones artísticas propias en el año actual/Producciones artísticas propias en el año inmediato anterior)-1)*100	Variación Porcentual Anual	Gestión Eficiencia	Se ponen en escena diferentes producciones artísticas propias para el público en general.	Relación de obras de teatro propias presentadas de la DTA Dirección Técnica y Artística	C	C	C	C	C
C7 Recorridos de las instalaciones atendidos	Porcentaje de recorridos guiados atendidos	Porcentaje de recorridos guiados para muestra de las instalaciones principalmente a estudiantes que lo solicitan.	(Recorridos realizados/Recorridos solicitados)*100	Porcentaje Anual	Gestión Eficiencia	Las instituciones educativas solicitan visitas guiadas, con el fin de coadyuvar en los conocimientos de las asignaturas artísticas en los diferentes niveles educativos.	Registro mensual de solicitudes recibidas de la DTA Dirección Técnica y Artística	C	C	C	C	C
Actividades								C	R	E	M	A
C1A1 Negociación con promotores	Porcentaje de acciones de negociación	Acciones de negociación con promotores, que realiza la administración para presentar eventos artísticos.	(Acciones de negociación con promotores realizadas/Acciones de negociación con promotores programadas)*100	Porcentaje Trimestral	Gestión Eficacia	Se logran negociaciones con promotores artísticos para presentar espectáculos en el Teatro del Pueblo.	Relación mensual de contratos realizados por convenio con promotores artísticos de la DTA Dirección Técnica y	C	C	C	C	C
C2.A1 Programación de publicidad	Porcentaje de Acciones de difusión	Acciones para promocionar los diferentes eventos artísticos que se presentaran en el Teatro.	(Acciones de difusión realizadas/Acciones de difusión programadas)*100	Porcentaje Trimestral	Gestión Eficacia	Durante el año en curso se pretende promocionar todos los eventos que contrate el Teatro así como las producciones artísticas propias programadas para	Relación mensual de eventos promovidos en los diferentes medios de comunicación de la DTA Dirección	C	C	C	C	C
C3A1 Ejecución de proceso de arrendamiento para eventos académicos y sociales	Porcentaje de contratos de arrendamiento para eventos académicos y sociales	Contratos de renta celebrados con instituciones educativas y sociales para la presentación de eventos de la misma índole en las instalaciones del Teatro.	(contratos de arrendamientos para eventos académicos y sociales realizados/ contrato de arrendamientos para eventos académicos y sociales programados)*100	Porcentaje Trimestral	Gestión Eficacia	El sector público y privado, realizan contrataciones para realizar sus eventos en las instalaciones del Teatro del Pueblo.	Relación de contratos de arrendamientos para eventos sociales de la DTA Dirección Técnica y	C	C	C	C	C
C4A1 Ejecución de procesos de arrendamiento para eventos culturales y artísticos	Porcentaje de contratos de arrendamiento para eventos culturales y artísticos	Contratos de renta celebrados con promotores para la presentación de eventos artísticos en las instalaciones del Teatro.	(Contratos de arrendamientos para eventos culturales y artísticos realizados/ Contratos de arrendamientos para eventos culturales y artísticos programados)*100	Porcentaje Trimestral	Gestión Eficacia	Los promotores artísticos y culturales contratan las instalaciones de Teatro del Pueblo, para realizar sus eventos.	Relación de contratos de arrendamientos para eventos artísticos de la DTA Dirección Técnica y	C	C	C	C	C

Nota: Las metas se definirán hasta la publicación definitiva del Presupuesto de Egresos 2021 en el Periódico Oficial

*Nomenclaturas: 1.- Características del indicador: C = Claro, R = Relevante, E= Económico, M = Monitoreable y A = Adecuado.
2.- Valoración Características del indicador: C = Cumple, CP = Cumple Parcialmente y NC = No Cumple

GOBIERNO DEL ESTADO DE NAYARIT

PRESUPUESTO DE EGRESOS DEL ESTADO DE NAYARIT 2021

PRESUPUESTO BASADO EN RESULTADOS

MATRIZ DE INDICADORES PARA RESULTADOS (MIR)

DEPENDENCIA:	TEATRO DEL PUEBLO (TEATRO)	MIR TEATRO

PED 2017-2021 CLAVE FUNCIONAL

O. EST	O. ESP.		FIN	FUN	SF	M	PP	NOMBRE DEL PROGRAMA PRESUPUESTARIO (PP)	PP principal	PP indirecto	Gasto Corriente	Gasto Invers.
			02	04	02	F	069	**Identidad Cultural (Teatro del Pueblo)**	X		X	

Nombre de Beneficiarios:

Nivel/Resumen Narrativo	Nombre del Indicador	Definición	Fórmula	Unidad de Medida / Frecuencia		Tipo de Indicador/ Dimensión a medir	Supuestos	Medios de verificación	Características del indicador*				
C5A1 Realización de audiciones para las diferentes disciplinas teatro, canto y danza.	Porcentaje de audiciones para teatro, canto y danza	Indica las audiciones realizadas para los aspirantes a los talleres de teatro, canto y danza impartidos en las instalaciones del Teatro.	((Audiciones para teatro realizadas + audiciones para canto realizadas + audiciones para danza realizadas)/(Audiciones para teatro programadas + audiciones para canto programadas + audiciones para danza programadas))* 100	Porcentaje	Trimestral	Gestión / Eficacia	Se realizan audiciones para incluir más alumnos a los talleres que se imparten en el Teatro del Pueblo.	Listas de asistencia a los talleres impartidos de la DTA Dirección Técnica y Artística	C	C	C	C	C
C6A1 Aplicación del proceso de producción de eventos artísticos y culturales	Porcentaje de eventos artísticos y culturales producidos	Indica las presentaciones de las producciones artísticas propias realizadas por los grupos artísticos del Teatro.	(Eventos artísticos y culturales producidos / eventos artísticos y culturales programados para producción)*100	Porcentaje	Trimestral	Gestión / Eficacia	Se cuenta con los recursos financieros, materiales y humanos para montar producciones artísticas propias.	Relación de obras de teatro propias presentadas de la DTA Archivos de Dirección Técnica y Artística.	C	C	C	C	C
C7A1 Recepción de solicitudes para agendar fechas para los recorridos	Porcentaje de recorridos en las instalaciones	Indica los recorridos guiados realizados en las instalaciones, con fines educativos o culturales.	(Recorridos realizados/recorridos programados)*100	Porcentaje	Trimestral	Gestión / Eficacia	Se reciben solicitudes para visitas guiadas por parte de las instituciones educativas.	Registro mensual de solicitudes recibidas de la DTA Dirección Técnica y Artística.	C	C	C	C	C

Nota: Las metas se definirán hasta la publicación definitiva del Presupuesto de Egresos 2021 en el Periódico Oficial

*Nomenclaturas: 1.- Características del indicador: C = Claro, R = Relevante, E= Económico, M = Monitoreable y A = Adecuado.
2.- Valoración Características del indicador: C = Cumple, CP = Cumple Parcialmente y NC = No Cumple

32 SECRETARÍA DE EDUCACIÓN (SE)

GOBIERNO DEL ESTADO DE NAYARIT

PRESUPUESTO DE EGRESOS DEL ESTADO DE NAYARIT 2021

PRESUPUESTO BASADO EN RESULTADOS

FICHA TÉCNICA DEL PROGRAMA PRESUPUESTAL

I. VINCULACIÓN PLANEACIÓN-PROGRAMACIÓN-PRESUPUESTACIÓN

Plan Estatal de Desarrollo 2017-2021

Eje rector	Eje(s) estratégico (s)	Programa Sectorial o Especial
Productividad y empleo,Gestión social integral,Gestión sustentable para el territorio	Reactivación económica, innovación productiva y empleo,Promoción de la equidad, la cohesión social y cultural,Infraestructura para el desarrollo sustentable, Incluyente y equitativo	Programa de Educación

Lineamiento programático	
	Programa de mejoramiento de la cobertura y la calidad de los servicios educativos

Presupuesto de Egresos 2021

Finalidad funcional del Gasto:	Desarrollo Social

Programa Presupuestal

Clave Funcional:	Nombre del PP:	PP principal	PP indirecto	Gasto Corriente	Gasto Invers.
02 06 08 S 094	Gestión Social Integral y Combate a la Pobreza (SE)	X			X

Descripción de la clasificación funcional del PP

Finalidad:	02	Desarrollo Social
Función:	02 06	Proteccion Social
Subfunción:	02 06 08	Otros Grupos Vulnerables

II. DESCRIPCIÓN GENERAL DEL PROGRAMA PRESUPUESTAL (PP)

Problemática Principal:

Aumento de la deserción escolar en las escuelas públicas de Educación Básica

Beneficiarios del PP:

Población Potencial:	Población Objetivo:
Alumnos inscritos en Escuelas Públicas de Educación Básica	Alumnos inscritos en Escuals Públicas de Educación Básica en situación socioeconómica vulnerable

Objetivos Estratégicos del PP:

Fin	Contribuir a la disminución de la Deserción Escolar de los alumnos de las escuelas públicas de Educación Básica del Estado
Propósito	Alumnos de Educación Primaria y Secundaria de las Escuelas Públicas ubicadas en zonas marginadas del Estado reciben apoyos económicos, dotación de uniformes y útiles escolares para su permanencia y eficiencia terminal.

III. RESPONSABLES DEL PROGRAMA PRESUPUESTAL (PP)

Dependencia:	SECRETARÍA DE EDUCACIÓN (SE)
Unidad(es) Responsable(s):	(SE)

GOBIERNO DEL ESTADO DE NAYARIT

PRESUPUESTO DE EGRESOS DEL ESTADO DE NAYARIT 2021

PRESUPUESTO BASADO EN RESULTADOS

MATRIZ DE INDICADORES PARA RESULTADOS (MIR)

DEPENDENCIA:	SECRETARÍA DE EDUCACIÓN (SE)	MIR SE

PED 2017-2021 CLAVE FUNCIONAL

O. EST	O. ESP.		FIN	FUN	SF	M	PP	NOMBRE DEL PROGRAMA PRESUPUESTARIO (PP)	PP principal	PP indirecto	Gasto Corriente	Gasto Invers.
			02	06	08	S	094	**Gestión Social Integral y Combate a la Pobreza (SE)**	X			X

Nombre de Beneficiarios:

Nivel/Resumen Narrativo	Nombre del Indicador	Definición	Fórmula	Unidad de Medida / Frecuencia	Tipo de Indicador/ Dimensión a medir	Supuestos	Medios de verificación	Características del Indicador* C	R	E	M	A
Fin												
Contribuir a la disminución de la Deserción Escolar de los alumnos de las escuelas públicas de Educación Básica del Estado	Porcentaje de Deserción Escolar anual de los alumnos de las Escuelas Públicas de Educación Básica del Estado.	Se refiere a la matricula total inscrita de Educación primaria y Secundaria respeto a la deserción de alumnos	(Matricula total de Educación Primaria y Secundaria inscritos en el Ciclo Escolar / Matricula final del Ciclo Escolar de nivel primaria y secundaria)* 100	Porcentaje / Anual	Estratégico / Eficacia	Los alumnos Inscritos en escuelas publicas de educación básica del estado culminan sus estudios	Dirección General de Planeación y Evaluación Educativa, Departamento de Estadisticas de los	C	C P	C	C	C P
Propósito												
Alumnos de Educación Primaria y Secundaria de las Escuelas Públicas ubicadas en zonas marginadas del Estado reciben apoyos económicos, dotación de uniformes y útiles escolares para su permanencia y eficiencia terminal.	Porcentaje de alumnos de educación primaria y secundaria beneficiados	Se refiere al número de alumnos que recibieron apoyo (apoyos económicos, dotación de uniformes y/o útiles escolares) respecto de la matricula inscrita de educación primaria y secundaria de escuelas ubicadas en zonas marginadas del Estado	(Número de alumnos que reciben apoyos/Matrícula inscrita de alumnos en Educación Primaria y Secundaria en escuelas públicas ubicadas en zonas marginadas)* 100	Porcentaje / Anual	Estratégico / Eficiencia	Alumnos de Educación Básica de las Escuelas Públicas ubicadas en zonas marginadas se benefician con apoyos otorgados	Dirección General de Planeación y Evaluación Educativa, Departamento de Estadisticas de los SEPEN y la Dirección General de Servicios Administrativos.	C	C P	C	C	C P
Componente												
C1 Becas Escolares entregadas	Porcentaje de alumnos que recibieron la beca escolar	Se refiere a cantidad de becas entregadas(apoyo económico) a los alumnos inscritos	(Número de alumnos a los que se les entregó beca / Matrícula total de Educación Primaria y Secundaria en el Ciclo Escolar)* 100	Porcentaje / Anual	Gestión / Eficacia	Los alumnos de escuelas publicas de educación básica ubicadas en zonas marginadas reciben en tiempo y forma beca escolar	Dirección General de Planeación y Evaluación Educativa, Departamento de Estadisticas de los SEPEN y la Dirección General de Servicios Administrativos.	C	C P	C	N C	C
C2 Útiles Escolares entregados	Porcentaje de alumnos que recibieron útiles escolares	Se refiere al porcentaje de alumnos que recibieron útiles Escolares	(Alumnos que recibieron Útiles Escolares / Matrícula total de Educación Primaria y Secundaria en el Ciclo Escolar) *100	Porcentaje / Anual	Gestión / Eficacia	Los alumnos de escuelas publicas de educación básica ubicadas en zonas marginadas reciben en tiempo y forma sus útiles escolares	Dirección General de Planeación y Evaluación Educativa, Departamento de Estadisticas de los SEPEN y la Dirección General de Servicios Administrativos.	C P	C P	C	N C	C
C3 Úniformes Escolares entregados	Porcentaje de alumnos en educación Primaria con uniformes escolares recibidos	Se refiere al porcentaje de alumnos de Educación Primaria que recibieron Uniformes Escolares	(Número de alumnos con uniformes escolares entregados/ Matricula total de Educación Primaria en el Ciclo Escolar)*100	Porcentaje / Anual	Gestión / Eficacia	Alumnos de escuelas publicas de educación básica ubicadas en zonas marginadas del estado reciben en tiempo y forma uniforme escolar	Dirección General de Planeación y Evaluación Educativa, Departamento de Estadisticas de los SEPEN y la Dirección General de Servicios	C	C P	C	N C	C P

Nota: Las metas se definirán hasta la publicación definitiva del Presupuesto de Egresos 2021 en el Periódico Oficial

*Nomenclaturas: 1.- Características del indicador: C = Claro, R = Relevante, E= Económico, M = Monitoreable y A = Adecuado.
2.- Valoración Características del indicador: C = Cumple, CP = Cumple Parcialmente y NC = No Cumple

GOBIERNO DEL ESTADO DE NAYARIT

PRESUPUESTO DE EGRESOS DEL ESTADO DE NAYARIT 2021

PRESUPUESTO BASADO EN RESULTADOS

MATRIZ DE INDICADORES PARA RESULTADOS (MIR)

DEPENDENCIA:	SECRETARÍA DE EDUCACIÓN (SE)	MIR SE

PED 2017-2021 CLAVE FUNCIONAL

O. EST	O. ESP.		FIN	FUN	SF	M	PP	NOMBRE DEL PROGRAMA PRESUPUESTARIO (PP)	PP principal	PP indirecto	Gasto Corriente	Gasto Invers.
			02	06	08	S	094	**Gestión Social Integral y Combate a la Pobreza (SE)**	X			X

Nombre de Beneficiarios:

Nivel/Resumen Narrativo	Nombre del Indicador	Definición	Fórmula	Unidad de Medida / Frecuencia	Tipo de Indicador/ Dimensión a medir	Supuestos	Medios de verificación	Características del indicador*				
							Administrativos.					
Actividades								C	R	E	M	A
Integración del padrón de escuelas beneficiarias	Porcentaje de escuelas de educación primaria y secundaria en zonas marginadas beneficiadas	Se refiere al numero de escuelas (primaria y secundaria) de zonas marginadas que seran beneficiadas respecto del total de escuelas en el Estado de nivel primaria y secundaria	(Numero de escuelas de educación primaria y secundaria en zonas marginadas beneficiadas/total de escuelas de educacion primaria y secundaria del Estado)*100	Porcentaje / Anual	Gestión / Eficacia	Existe el presupuesto para beneficiar a todas las escuelas en zonas marginadas.	Departamento de Estadisticas de SEPEN, Departamento de Control Escolar SE	C	C	C	C	C
Realización de Visitas a las escuelas beneficiarias para la entrega de los apoyos	Porcentaje de visitas realizadas	Se refiere a las visitas realizadas a las Escuelas beneficiadas para la entrega de los apoyos respecto de las progamadas	(Numero de visitas realizadas/ numero de visitas programadas)*100	Porcentaje / Anual	Gestión / Eficacia	Se cuenta en el departamento de recursos financieros con los recursos financieros necesarios.	Dirección General de Administracion de los SEPEN y SE	C	C	C	C	C

Nota: Las metas se definirán hasta la publicación definitiva del Presupuesto de Egresos 2021 en el Periódico Oficial

*Nomenclaturas: 1.- Características del indicador: C = Claro, R = Relevante, E= Económico, M = Monitoreable y A = Adecuado.
2.- Valoración Características del indicador: C = Cumple, CP = Cumple Parcialmente y NC = No Cumple

GOBIERNO DEL ESTADO DE NAYARIT

PRESUPUESTO DE EGRESOS DEL ESTADO DE NAYARIT 2021

PRESUPUESTO BASADO EN RESULTADOS

FICHA TÉCNICA DEL PROGRAMA PRESUPUESTAL

I. VINCULACIÓN PLANEACIÓN-PROGRAMACIÓN-PRESUPUESTACIÓN

Plan Estatal de Desarrollo 2017-2021

Eje rector	Eje(s) estratégico (s)	Programa Sectorial o Especial
Gestión social integral	Promoción de la equidad, la cohesión social y cultural	

Lineamiento programático	
	Programa de mejoramiento de la cobertura y la calidad de los servicios educativos

Presupuesto de Egresos 2021

Finalidad funcional del Gasto:	Desarrollo Social

Programa Presupuestal

Clave Funcional:	Nombre del PP:	PP principal	PP indirecto	Gasto Corriente	Gasto Invers.
02 05 01 E 078	Mejoramiento de Cobertura y Calidad de los Servicios de Educación Básica Física y Especial	X		X	X
02 05 01 E 077	Mejoramiento de Cobertura y Calidad de Servicios de Educación Básica Secundaria	X		X	

Descripción de la clasificación funcional del PP

Finalidad:	02	Desarrollo Social
Función:	02 05	Educación
Subfunción:	02 05 01	Educación Básica

II. DESCRIPCIÓN GENERAL DEL PROGRAMA PRESUPUESTAL (PP)

Problemática Principal:

Limitadas actividades físicas deportivas y logros deportivos en competencias nacionales Escolares de los alumnos de 10 a 15 años del nivel primaria y secundaria de escuelas del Estado

Beneficiarios del PP:

Población Potencial:	Población Objetivo:
Alumnos de Escuelas de Nivel Básico	Alumnos de 10 a 15 años del nivel de primaria y secundaria

Objetivos Estratégicos del PP:

Fin: Contribuir a la disminución del sedentarismo, sobrepeso y prácticas nocivas para la salud de los alumnos de los niveles de Educación Primaria y Secundaria mediante el fomento de actividades físicas y deportivas para promover la igualdad de oportunidades para lograr la participación, representación y excelencia en juegos deportivos

Propósito: Alumnos de 10 a 15 años del nivel de primaria y secundaria realizan actividades físicas deportivas y logran la excelencia deportiva en competencias nacionales escolares

III. RESPONSABLES DEL PROGRAMA PRESUPUESTAL (PP)

Dependencia:	SECRETARÍA DE EDUCACIÓN (SE)
Unidad(es) Responsable(s):	(SE)

0524

GOBIERNO DEL ESTADO DE NAYARIT

PRESUPUESTO DE EGRESOS DEL ESTADO DE NAYARIT 2021

PRESUPUESTO BASADO EN RESULTADOS

MATRIZ DE INDICADORES PARA RESULTADOS (MIR)

0825

DEPENDENCIA:	SECRETARÍA DE EDUCACIÓN (SE)	MIR SE

PED 2017-2021 CLAVE FUNCIONAL

O. EST	O. ESP.		FIN	FUN	SF	M	PP	NOMBRE DEL PROGRAMA PRESUPUESTARIO (PP)	PP principal	PP indirecto	Gasto Corriente	Gasto Invers.
			02	05	01	E	078	**Mejoramiento de Cobertura y Calidad de los Servicios de Educación Básica Física y Especial (JUEGOS NACIONALES)**	X		X	X
ER3			02	05	01	E	077	**Mejoramiento de Cobertura y Calidad de Servicios de Educación Básica Secundaria**	X		X	

Nombre de Beneficiarios:

Nivel/Resumen Narrativo	Nombre del Indicador	Definición	Fórmula	Unidad de Medida / Frecuencia	Tipo de Indicador/ Dimensión a medir	Supuestos	Medios de verificación	Características del indicador* (C R E M A)
Fin								
Contribuir a la disminución del sedentarismo, sobrepeso y prácticas nocivas para la salud de los alumnos de los niveles de Educación Primaria y Secundaria mediante el fomento de actividades físicas y deportivas para promover la igualdad de oportunidades para lograr la participación, representación y excelencia en juegos deportivos	Porcentaje de Matrícula de alumnos en edad de 10 a 15 años del nivel de primaria y secundaria en situación de sobrepeso del Estado	Se refiere a la matrícula en edad de 10 a 15 años al inicar el ciclo escolar de nivel de primaria y secundaria que disminuye en número alumnos en situación de sobrepeso.	(Matrícula de alumnos en edad de 10 a 15 años del nivel de primaria y secundaria en situación de sobrepeso/Matrícula total de alumnos en edad de 10 a 15 años del nivel de primaria y secundaria)* 100	Porcentaje Anual	Estratégico Eficacia	Las escuelas primarias y secundarias cuentan con profesores de educación física para impartir clases.	Departamento de Educación Física, Sistema Integral de Información Estadística (SIIE)	C C C C C
Propósito								
Alumnos de 10 a 15 años del nivel de primaria y secundaria realizan actividades físicas deportivas y logran la excelencia deportiva en competencias nacionales escolares	Tasa de variación de medallas obtenidas por los Alumnos de 10 a 15 años del nivel de primaria y secundaria en competencias deportivas nacionales escolares	Se refiere a la tasa de variacion de medallas obtenidas por los alumnos de 10 a 15 años del nivel de primaria y secundaria en competencias deportivas nacionales escolares en un año respecto a otro.	((Valor real del número de medallas obtenidas por alumnos de 10 a 15 años del nivel de primaria y secundaria en Juegos de competencia Nacionales en el año actual/Valor real del número de medallas obtenidas por alumnos de 10 a 15 años del nivel de primaria y secundaria en Juegos de competencia Nacionales en el año anterior)-1)*100	Variación Porcentual Anual	Estratégico Eficiencia	Los alumnos de 10 a 15 años del nivel de primaria y secundaria que participan en los Juegos Nacionales obtienen medalla	Departamento de Educación Física. Pagina Oficial CONADE www.conade.gob.mx	C C C C C
Componente								
Apoyos a alumnos para participar en competencias deportivas nacionales escolares entregados	Gasto promedio de los apoyos en viáticos y uniformes entregados a Alumnos seleccionados y a personal de educación física de la Secretaría acompañantes	Mide el grado de suficiencia del cubrimiento del costo de los apoyos en viáticos (comida, traslado y hospedaje), uniformes y/u otros entregados por alumno seleccionado y personal educación física de la Secretaría acompañante, asistentes a competencias deportivas nacionales escolares	(Gasto total de los apoyos en viaticos, uniformes y u otros/Número Alumnos seleccionados y maestros acompañantes)	Costo Promedio Anual	Gestión Economía	La Secretaria de Educación cuenta con los recursos economicos en tiempo y forma para llevar a cabo el evento.	Departamento de Programación y Presupuesto	C C C C C
Selección de alumnos y alumnas en etapas eliminatorias en las diferentes disciplinas en competencias deportivas nacionales escolares participando	Porcentaje de alumnos y alumnas seleccionados	Se refiere a los alumnos y alumnas seleccionados en las etapas eliminatorias que participan en las diferentes disciplinas en competencias deportivas nacionales escolares	(Número de alumnos seleccionados que participarán en las diferentes disciplinas en los Juegos Nacionales /Total de alumnos que participaron en los eventos eliminatorios)* 100	Porcentaje Anual	Gestión Eficacia	Los alumnos con alto rendimiento deportivo participan en los eventos eliminatorios	Base de datos del Departamento de Educacion Fisica, listas de registro.	C C C C C
Promoción y motivación a alumnos por parte de los profesores de educación física a la práctica regular del deporte en las escuelas del nivel primaria y secundaria realizada	Porcentaje de la Matricula total de alumnos en edad de 10 a 15 años del nivel de primaria y secundaria que participaron en los eventos eliminatorios	Verifica en que grado la matricula total de alumnos participa al menos en las etapas eliminatorias en las diferentes disciplinas para competencias deportivas nacionales escolares	(Matrícula total de alumnos en edad de 10 a 15 años del nivel de primaria y secundaria que participaron en los eventos eliminatorios/Matrícula total de alumnos en edad de 10 a 15 años del nivel de primaria y secundaria)* 100	Porcentaje Semestral	Gestión Eficacia	La mayoria de alumnos del nivel primaria y secundaria participan en las diferentes disciplinas de deporte	Departamento de Educación física.	C C C C C

Nota: Las metas se definirán hasta la publicación definitiva del Presupuesto de Egresos 2021 en el Peródico Oficial

*Nomenclaturas: 1.- Características del indicador: C = Claro, R = Relevante, E= Económico, M = Monitoreable y A = Adecuado.
2.- Valoración Características del indicador: C = Cumple, CP = Cumple Parcialmente y NC = No Cumple

GOBIERNO DEL ESTADO DE NAYARIT

PRESUPUESTO DE EGRESOS DEL ESTADO DE NAYARIT 2021

PRESUPUESTO BASADO EN RESULTADOS

MATRIZ DE INDICADORES PARA RESULTADOS (MIR)

DEPENDENCIA:	SECRETARÍA DE EDUCACIÓN (SE)	MIR SE

PED 2017-2021 CLAVE FUNCIONAL

O. EST	O. ESP.		FIN	FUN	SF	M	PP	NOMBRE DEL PROGRAMA PRESUPUESTARIO (PP)	PP principal	PP indirecto	Gasto Corriente	Gasto Invers.
			02	05	01	E	078	**Mejoramiento de Cobertura y Calidad de los Servicios de Educación Básica Física y Especial (JUEGOS NACIONALES)**	X		X	X
ER3			02	05	01	E	077	**Mejoramiento de Cobertura y Calidad de Servicios de Educación Básica Secundaria**	X		X	

Nombre de Beneficiarios:

Nivel/Resumen Narrativo	Nombre del Indicador	Definición	Fórmula	Unidad de Medida / Frecuencia	Tipo de Indicador/ Dimensión a medir	Supuestos	Medios de verificación	Características del Indicador*				
Infraestructura y equipamiento deportivo en las escuelas del nivel primaria y secundaria adecuada y suficiente operando	Porcentaje de escuelas del nivel de primaria y secundaria con infraestructura y equipamiento deportivo adecuado y suficiente	Mide el grado de infraestructura y equipamiento existentes en las escuelas del nivel primaria y secundaria adecuada y suficiente operando para la practica del deporte	(Escuelas del nivel de primaria y secundaria con infraestructura y equipamiento deportivo adecuado y suficiente/Escuelas del nivel de primaria y secundaria existentes)* 100	Porcentaje / Anual	Gestión / Eficacia	Todas las escuelas del nivel de primaria y secundaria cuentan con infraestructura y equipamiento adecuado para practicar deporte	Departamento de Educación Física, Departamento de Programación y Presupuesto.	C	C	C	C	C
Actividades								C	R	E	M	A
Realización de Eventos eliminatorios en la etapa nacional	Porcentaje de eventos eliminatorios realizados	Se refiere al número de eventos de eliminatorias realizados respecto a los programados	(Número de eventos de eliminatorias realizados /total de eventos de eliminatorias programados)* 100	Porcentaje / Semestral	Gestión / Eficacia	Los eventos eliminatorios programados se llevan a cabo.	Base de datos del Departamento de Educacion Fisica	C	C	C	C	C
Realización de Registro Nacional por delegación estatal	Porcentaje de delegaciones participantes	Se refiere al porcentaje de participantes por diciplina o deporte (delegaciones por disciplina) que se dieron de alta en el Registro Nacional	(Número de delegación participantes /Número de delegaciones registradas)*100	Porcentaje / Anual	Gestión / Eficiencia	las 32 delegaciones de los Estados de la Republica Mexicana participan en el evento	Base de datos del Departamento de Educacion Fisica	C	C	C	C	C

Nota: Las metas se definirán hasta la publicación definitiva del Presupuesto de Egresos 2021 en el Periódico Oficial

*Nomenclaturas: 1.- Características del indicador: C = Claro, R = Relevante, E= Económico, M = Monitoreable y A = Adecuado.
2.- Valoración Características del indicador: C = Cumple, CP = Cumple Parcialmente y NC = No Cumple

0526

GOBIERNO DEL ESTADO DE NAYARIT

PRESUPUESTO DE EGRESOS DEL ESTADO DE NAYARIT 2021

PRESUPUESTO BASADO EN RESULTADOS

FICHA TÉCNICA DEL PROGRAMA PRESUPUESTAL

I. VINCULACIÓN PLANEACIÓN-PROGRAMACIÓN-PRESUPUESTACIÓN

Plan Estatal de Desarrollo 2017-2021

Eje rector	Eje(s) estratégico (s)	Programa Sectorial o Especial
Productividad y empleo,Gestión social integral,Gestión sustentable para el territorio	Reactivación económica, innovación productiva y empleo,Promoción de la equidad, la cohesión social y cultural,Infraestructura para el desarrollo sustentable, Incluyente y equitativo	Programa de Educación

Lineamiento programático
Programa de mejoramiento de la cobertura y la calidad de los servicios educativos

Presupuesto de Egresos 2021

Finalidad funcional del Gasto:	Desarrollo Social

Programa Presupuestal

Clave Funcional:	Nombre del PP:	PP principal	PP indirecto	Gasto Corriente	Gasto Invers.
02 05 06 E 086	Mejoramiento de Cobertura y Calidad de Servicios de Educación	X		X	X
02 05 01 E 076	Mejoramiento de Cobertura y Calidad de los Servicios de Educación Básica Primaria	X		X	X

Descripción de la clasificación funcional del PP

Finalidad:	02	Desarrollo Social
Función:	02 05	Educación
Subfunción:	02 05 06	Otros Servicios Educativos y Actividades Inherentes

II. DESCRIPCIÓN GENERAL DEL PROGRAMA PRESUPUESTAL (PP)

Problemática Principal:

Deficiencia de Recursos de Aprendizaje para los Docentes de las Escuelas Multigrado del Estado de Nayarit que favorezcan las buenas prácticas educativas.
Incremento de casos de violencia, discriminación, desigualdad, y exclusión de los alumnos en las escuelas públicas de educación Básica con Alerta de Género.

Beneficiarios del PP:

Población Potencial:	Población Objetivo:
Docentes de las Escuelas Públicas de Educación Básica del Estado. Alumnos de las Escuelas Públicas de Educación Básica del Estado.	Docentes de las Escuelas Multigrado del Estado de Nayarit Alumnos de las Escuelas públicas de educación básica de los municipios con Alerta de Género

Objetivos Estratégicos del PP:

Fin	Contribuir a la disminución de la violencia y discriminación en educación básica de las escuelas públicas en los municipios con alerta de genero, mediante la implementación acciones específicas de sensibilización para promover en los centros escolares de las Escuelas Públicas, ambientes exentos de violencia y discriminación para una educación de calidad con perspectiva de género
Fin	Contribuir al mejoramiento de las prácticas docentes en las escuelas multigrado del estado de Nayarit
Fin	Contribuir a reducir la deserción escolar e incrementar la terminación oportuna de los estudios mediante el otorgamiento de apoyos que fomenten una mayor retención de los estudiantes en los programas educativos.
Propósito	Escuelas en ambientes exentos de violencia y discriminación para una educación de calidad con perspectiva de género en los Municipios en los cuales fue declarada Alerta de Violencia de Género (AVG).
Propósito	Estudiantes en situación económica continúan su proyecto educativo en el nivel de educación superior.
Propósito	Recursos de aprendizaje que favorecen las buenas practicas educativas ortogados a las escuelas multigrado

III. RESPONSABLES DEL PROGRAMA PRESUPUESTAL (PP)

Dependencia:	SECRETARÍA DE EDUCACIÓN (SE)
Unidad(es) Responsable(s):	(SE)

GOBIERNO DEL ESTADO DE NAYARIT

PRESUPUESTO DE EGRESOS DEL ESTADO DE NAYARIT 2021

PRESUPUESTO BASADO EN RESULTADOS

MATRIZ DE INDICADORES PARA RESULTADOS (MIR)

DEPENDENCIA:	SECRETARÍA DE EDUCACIÓN (SE)	MIR SE

PED 2017-2021 CLAVE FUNCIONAL

O. EST	O. ESP.		FIN	FUN	SF	M	PP	NOMBRE DEL PROGRAMA PRESUPUESTARIO (PP)	PP principal	PP indirecto	Gasto Corriente	Gasto Invers.
			02	05	06	E	086	**Mejoramiento de Cobertura y Calidad de Servicios de Educación (MULTIGRADO)**	X		X	X
ER3			02	05	01	E	076	**Mejoramiento de Cobertura y Calidad de los Servicios de Educación Básica Primaria**	X		X	X

Nombre de Beneficiarios:

Nivel/Resumen Narrativo	Nombre del Indicador	Definición	Fórmula	Unidad de Medida / Frecuencia	Tipo de Indicador/ Dimensión a medir	Supuestos	Medios de verificación	Características del Indicador*				
								C	R	E	M	A
Fin												
Contribuir al mejoramiento de las prácticas docentes en las escuelas multigrado del estado de Nayarit	Porcentaje de docentes de escuelas multigrado que mejoraron su práctica	Razon de docentes de escuelas multigrado que mejoraron su práctica contra los docentes que recibieron los recursos de aprendizaje	(Cantidad de docentes de escuelas multigrado que mejoraron su práctica /Cantidad de docentes que recibieron los recursos de aprendizaje)*100	Porcentaje / Bianual	Estratégico / Eficacia	Que se cuente con los recursos necesarios para adquirir los recursos, que se proporcione la capacitación en ellos, que los docentes decidan utilizarlos.	SEPEN. Dirección de planeación y evaluación educativa.Dirección de Innovación y Mejora Educatica.	C	C	C	C	C
Propósito												
Recursos de aprendizaje que favorecen las buenas practicas educativas ortogados a las escuelas multigrado	Porcentaje de escuelas multigrado que fueron dotadas con algún recurso de aprendizaje que favorezca buenas práticas educativa	Mide el porcentaje de escuelas multigrado a las que se les dotó con algún recurso de aprendizaje para favorecer las buenas práticas educativas contra el total de escuelas multigrado en el estado	(Total escuelas multigrado dotadas con algún recurso de aprendizaje que favorezca buenas práticas educativa en el año n /Total de escuelas multigrado existentes en el estado)*100	Porcentaje / Anual	Estratégico / Eficacia	La suficiencia de recursos para dotar con algún recurso de aprendizaje que favorezca buenas prácticas educativas a escuelas multigrado del estado	SEPEN. Dirección de planeación y evaluación educativa.Dirección de Innovación y Mejora Educatica.	C	C	C	C	C
Componente												
C1 Escuelas multrigrado con materiales didácticos adecuados otorgados	Porcentaje de escuelas multigrado que se les otorgó materiales didácticos adecuados	Mide las escuelas multigrado a las que se les otorgó de material didáctico contra el total de escuelas multigrado en el estado	(Número de escuelas multigrado que se les otorgó de material didáctico/Número de escuelas multigrado de la entidad)*100	Porcentaje / Anual	Gestión / Eficiencia	suficiencia de recursos para dotar de bibliotecas de aula a todas las escuelas multigrado del estado	SEPEN. Dirección de planeación y evaluación educativa.Dirección de Innovación y Mejora Educatica.	C	C	C	C	C
C2 Escuelas multrigrado con bibliotecas de aula otorgada	Porcentaje de escuelas multigrado que le fueron otorgada bibliotecas de aulas	Mide el porcentaje de escuelas multigrado a las que se les otorgó bibliotecas de aula respecto al total de las escuelas multigrado de la entidad	(Número de escuelas multigrado que se les otorgó bibliotecas de aula/Número de escuelas multigrado de la entidad)*100	Porcentaje / Anual	Gestión / Eficiencia	suficiencia de recursos para dotar de bibliotecas de aula a todas las escuelas multigrado del estado	SEPEN. Dirección de planeación y evaluación educativa.Dirección de Innovación y Mejora Educatica.	C	C	C	C	C
C3 Escuelas multrigrado con bibliotecas digitales otorgadas	Porcentaje de escuelas multigrado que le fueron otorgadas bibliotecas digitales	Mide el porcentaje de escuelas multigrado a las que se les otorgó bibliotecas digitales respecto del total de escuelas multigrado en el estado	(Número de escuelas multigrado a las que se les otorgó bibliotecas digitales/ Número de escuelas multigrado de la entidad)*100	Porcentaje / Anual	Gestión / Eficiencia	suficiencia de recursos para dotar de bibliotecas digitales a todas las escuelas multigrado del estado	SEPEN. Dirección de planeación y evaluación educativa.Dirección de Innovación y Mejora Educatica.	C	C	C	C	C
C4 Escuelas multrigrado con equipos de computo otorgados	Porcentaje de escuelas multigrado que fueron otorgadas con equipos de cómputo	Mide el porcentaje de escuelas multigrado a las que se les otorgó equipos de cómputo respecto del total de escuelas multigrado en el estado	(Número de escuelas multigrado a las que se les otorgó equipos de cómputo/Número de escuelas multigrado de la entidad)*100	Porcentaje / Anual	Gestión / Eficiencia	suficiencia de recursos para dotar de equipos de cómputo a todas las escuelas multigrado del estado	SEPEN. Dirección de planeación y evaluación educativa.Dirección de Innovación y Mejora Educatica.	C	C	C	C	C

Nota: Las metas se definirán hasta la publicación definitiva del Presupuesto de Egresos 2021 en el Peródico Oficial

*Nomenclaturas: 1.- Características del indicador: C = Claro, R = Relevante, E= Económico, M = Monitoreable y A = Adecuado.
2.- Valoración Características del indicador: C = Cumple, CP = Cumple Parcialmente y NC = No Cumple

GOBIERNO DEL ESTADO DE NAYARIT

PRESUPUESTO DE EGRESOS DEL ESTADO DE NAYARIT 2021

PRESUPUESTO BASADO EN RESULTADOS

MATRIZ DE INDICADORES PARA RESULTADOS (MIR)

DEPENDENCIA:	SECRETARÍA DE EDUCACIÓN (SE)	MIR SE

PED 2017-2021 CLAVE FUNCIONAL

O. EST	O. ESP.		FIN	FUN	SF	M	PP	NOMBRE DEL PROGRAMA PRESUPUESTARIO (PP)	PP principal	PP indirecto	Gasto Corriente	Gasto Invers.
			02	05	06	E	086	**Mejoramiento de Cobertura y Calidad de Servicios de Educación (MULTIGRADO)**	X		X	X
ER3			02	05	01	E	076	**Mejoramiento de Cobertura y Calidad de los Servicios de Educación Básica Primaria**	X		X	X

Nombre de Beneficiarios:

Nivel/Resumen Narrativo	Nombre del Indicador	Definición	Fórmula	Unidad de Medida / Frecuencia	Tipo de Indicador/ Dimensión a medir	Supuestos	Medios de verificación	Características del indicador*				
C5 Docentes de las escuelas multigrado que reciban los recursos de aprendizaje en su utilización capacitados	Porcentaje de docentes capacitados en el uso de los recursos de aprendizaje otorgados	Mide el porcentaje de docentes capacitados en el uso de los recursos de aprendizaje otorgados contra docentes de escuelas multigrado	(Docentes capacitados en el uso de los recursos de aprendizaje otorgados /Total de docentes de escuelas multigrado)*100	Porcentaje / Anual	Gestión / Eficiencia	suficiencia de recursos para capacitar a los docentes de escuelas multigrado del estado y su asistencia a las capacitaciones	SEPEN. Dirección de planeación y evaluación educativa.Dirección de Innovación y Mejora Educatica.	C	C	C	C	C
Actividades								C	R	E	M	A
C1A1 Definición de criterios de selección de escuelas	Porcentaje de documentos de criterios de selección realizados	Muestra el Porcentaje de documentos de criterios de selección de población objetivo considerando logro educativo y tipo de organización realizados respecto a los programados	(Cantidad de documentos de criterios de selección realizados/cantidad de documentos programados)*100	Porcentaje / Anual	Gestión / Eficacia	La entrega de bases de datos de escuelas con información de tipo de organización multigrado y resultados de aprendizaje	Informe de avances con anexos de evidencia	C	C	C	C	C
C2A1 Selección de escuelas beneficiarias	Porcentaje de listas de prelación realizadas	Muestra el porcentaje de listas de prelación de escuelas a beneficiar conformadas realizadas, respecto a las programadas	(Cantidad de listas de prelación realizadas/cantidad de listas programadas)*100	Porcentaje / Anual	Gestión / Eficacia	La entrega de bases de datos de escuelas con información de tipo de organización multigrado y resultados de aprendizaje	Informe de avances con anexos de evidencia	C	C	C	C	C
C3A1 Elaboración de características de material didáctico, bibliotecas de aula (físicas), bibliotecas digitales y equipo de computo, pertinentes para el trabajo pedagógico multigrado	Porcentaje de documentos realizados	Muestra el Porcentaje de documentos con las características de material didáctico, bibliotecas digitales y equipo de computo pertinentes al trabajo realizados respecto de los programados	(Cantidad de documentos realizados/cantidad de documentos programados)*100	Porcentaje / Anual	Gestión / Eficacia	La institución cuenta con los recursos disponibles para ejecutar las acciones	Informe de avances con anexos de evidencia	C	C	C	C	C
C4A1 Realización de trámites de adquisición	Porcentaje de trámites realizados	Indica el Porcentaje de avance del proceso administrativo	(Cantidad de trámites realizados /cantidad de trámites programados)*100	Porcentaje / Semestral	Gestión / Eficacia	La institución cuenta con los recursos disponibles para ejecutar las acciones	Informe de avances con anexos de evidencia	C	C	C	C	C
C5A1 Recepción de Solicitudes para distribución de materiales, bilbiotecas y equipo de cómputo adquirido	Porcentaje de solicitudes realizadas	Muestra la Proporción de solicitudes realizadas para la distribución de materiales, bilbiotecas y equipo de cómputo adquirido respecto a las programadas	(Cantidad de solicitudes realizadas/cantidad de solicitudes programadas)*100	Porcentaje / Semestral	Gestión / Eficacia	Los procesos de adquisición se llevan a cabo según los planes de ejecución del proyecto: plazos, calidad, cantidad.	Informe de avances con anexos de evidencia	C	C	C	C	C
C6A1 Diseño de curso "Aprovechamiento de recursos didácticos en el aula multigrado"	Porcentaje de cursos realizados	Muestra el procentaje del curso "aprovechamiento de recursos didácticos en el aula multigrado" realizado respecto a los programados	(Cantidad de Cursos realizados/Cantidad de cursos programados)*100	Porcentaje / Semestral	Gestión / Eficacia	La institución cuenta con los recursos disponibles para ejecutar las acciones	Informe de avances con anexos de evidencia	C	C	C	C	C

Nota: Las metas se definirán hasta la publicación definitiva del Presupuesto de Egresos 2021 en el Peródico Oficial

*Nomenclaturas: 1.- Características del indicador: C = Claro, R = Relevante, E= Económico, M = Monitoreable y A = Adecuado.
2.- Valoración Características del indicador: C = Cumple, CP = Cumple Parcialmente y NC = No Cumple

GOBIERNO DEL ESTADO DE NAYARIT

PRESUPUESTO DE EGRESOS DEL ESTADO DE NAYARIT 2021

PRESUPUESTO BASADO EN RESULTADOS

MATRIZ DE INDICADORES PARA RESULTADOS (MIR)

DEPENDENCIA:	SECRETARÍA DE EDUCACIÓN (SE)	MIR SE

PED 2017-2021 CLAVE FUNCIONAL

O. EST	O. ESP.		FIN	FUN	SF	M	PP	NOMBRE DEL PROGRAMA PRESUPUESTARIO (PP)	PP principal	PP indirecto	Gasto Corriente	Gasto Invers.
			02	05	06	E	086	**Mejoramiento de Cobertura y Calidad de Servicios de Educación (EDUCAR CON PERSPECTIVA DE GENERO)**	X		X	X
ER3			02	05	01	E	076	**Mejoramiento de Cobertura y Calidad de los Servicios de Educación Básica Primaria**	X		X	X

Nombre de Beneficiarios:

Nivel/Resumen Narrativo	Nombre del Indicador	Definición	Fórmula	Unidad de Medida / Frecuencia	Tipo de Indicador/ Dimensión a medir	Supuestos	Medios de verificación	Características del Indicador* C	R	E	M	A
Fin												
Contribuir a la disminución de la violencia y discriminación en educación básica de las escuelas públicas en los municipios con alerta de genero, mediante la implementación acciones específicas de sensibilización para promover en los centros escolares de las Escuelas Públicas, ambientes exentos de violencia y discriminación para una educación de calidad con perspectiva de género	Porcentaje variación de la violencia y discriminación en alumnos de las escuelas de educación básica de los municipios con alerta de genero	Mide la variación porcentual de la violencia en los municipios con alerta de genero de un año respecto al año inmediato anterior	((Indice de la violencia en los municipios con alerta de genero en el año actual /Indice de la violencia en los municipios con alerta de genero en el año anterior)-1)*100	Variación Porcentual / Anual	Estratégico / Eficacia	Alumnos de las escuelas de educación básica se capacitan y propician ambientes basados en el respeto y aceptación en un marco de los derechos humanos	http://www.semaforo.mx/content/semaforo-de-nayarit	C	C	CP	C	C
Propósito												
Escuelas en ambientes exentos de violencia y discriminación para una educación de calidad con perspectiva de género en los Municipios en los cuales fue declarada Alerta de Violencia de Género (AVG).	Porcentaje de escuelas de educación básica en los municipios con alerta de género atendidas	Mide el numero de escuelas de educación básica en los municipios con alerta de género (Acaponeta, Bahía de Banderas, Del Nayar, Ixtlán del Rio, Santiago Ixcuintla, Tecuala y Tepic) instruidas y sensibilizadas respecto del número total de las escuelas de educación básica del Estado	(Numero de escuelas de educación básica en los municipios con alerta de género instruidas y sensibilizadas/ número total de las escuelas de educación básica del Estado)*100	Porcentaje / Anual	Estratégico / Eficacia	escuelas de educacion básica de los municipios con alerta de género estan capacitadas para crear ambientes exentos de violencia	Coordinación de Igualdad Sustantiva para Niños, Niñas y Adolescentes.	C	C	CP	C	C
Componente												
C1 Directores y personal administrativo de las escuelas de educación básica para crear ambientes exentos de violencia capacitados	Porcentaje de directivos y personal administrativo de las escuelas de educación básica capacitados	Se refiere al número de personal directivo y administrativo capacitados de los municipios con alerta de género respecto al numero total de personal directivo y administrativo de las escuelas de educación básica del Estado.	(Número de personal directivo y administrativo capacitados de los municipios con alerta de género/ Número total de personal directivo y administrativo de las escuelas de educación básica del Estado)*100	Porcentaje / Anual	Gestión / Eficacia	Los directores y personal administrativo cuentan con herramientas para la atención rápida y oportuna de los casos de violencia en las escuelas.	Coordinación de Igualdad Sustantiva para Niños, Niñas y Adolescentes.	C	C	CP	C	C
C2 Material didáctico sobre igualdad y equidad de género a alumnos de educación básica entregado	Porcentaje de alumnos que cuentan con material didáctico sobre igualdad y equidad de género	Se refiere al número de alumnos que reciben su material didáctico en relación al número de alumnos de las escuelas de educación básica del Estado.	(Número de alumnos que reciben material didáctico de los municipios con alerta de género/ Número total de alumnos de las escuelas de educación básica del Estado)*100	Porcentaje / Anual	Gestión / Eficacia	Los alumnos de educación básica cuentan con material sobre equidad de género que garantizan condiciones de igualdad y respeto.	Coordinación de Igualdad Sustantiva para Niños, Niñas y Adolescentes.	C	C	CP	C	C
Actividades												
A1.- Realización de Visitas a los municipios con alerta de género	Porcentaje de visitas realizadas a los municipios con alerta de violencia de género	Se refiere al número de visitas realizadas en las escuelas de los municipios con alerta de violencia género para la sensibilización e información a los directivos y responsables de programa	(Número de visitas realizadas a las escuelas de los municipios con alerta de violencia de género/Número de visitas programadas a las escuelas de los municipios con alerta de violencia género)*100	Porcentaje / Trimestral	Gestión / Eficacia	Los directivos y responsables de programa aceptan estar informados y sensibilizados sobre la igualdad y equidad de género	Coordinación de Igualdad Sustantiva para Niños, Niñas y Adolescentes	C	C	C	C	C

Nota: Las metas se definirán hasta la publicación definitiva del Presupuesto de Egresos 2021 en el Periódico Oficial

*Nomenclaturas: 1.- Características del indicador: C = Claro, R = Relevante, E= Económico, M = Monitoreable y A = Adecuado.
2.- Valoración Características del indicador: C = Cumple, CP = Cumple Parcialmente y NC = No Cumple

GOBIERNO DEL ESTADO DE NAYARIT

PRESUPUESTO DE EGRESOS DEL ESTADO DE NAYARIT 2021

PRESUPUESTO BASADO EN RESULTADOS

MATRIZ DE INDICADORES PARA RESULTADOS (MIR)

DEPENDENCIA:	SECRETARÍA DE EDUCACIÓN (SE)	MIR SE

PED 2017-2021 CLAVE FUNCIONAL

O. EST	O. ESP.		FIN	FUN	SF	M	PP	NOMBRE DEL PROGRAMA PRESUPUESTARIO (PP)	PP principal	PP indirecto	Gasto Corriente	Gasto Invers.
			02	05	06	E	086	**Mejoramiento de Cobertura y Calidad de Servicios de Educación (EDUCAR CON PERSPECTIVA DE GENERO)**	X		X	X
ER3			02	05	01	E	076	**Mejoramiento de Cobertura y Calidad de los Servicios de Educación Básica Primaria**	X		X	X

Nombre de Beneficiarios:

Nivel/Resumen Narrativo	Nombre del Indicador	Definición	Fórmula	Unidad de Medida / Frecuencia	Tipo de Indicador/ Dimensión a medir	Supuestos	Medios de verificación	Características del indicador*				
A2.- Realización de Entrega de material didáctico sobre igualdad y equidad de género a los alumnos de las escuelas de los municipios con alerta de violencia de género	Porcentaje de alumnos de las escuelas con alerta de violencia de género que recibieron el material didáctico sobre igualdad y equidad de género	Se refiera al número de alumnos que recibieron el material didáctico sobre igualdad y equidad de género	(Número de alumnos de las escuelas con alerta de violencia de género que recibieron material didactico/Número de alumnos de las escuelas con alerta de violencia de género)*100	Porcentaje Anual	Gestión Eficacia	Los alumnos aceptan el material didáctico sobre igualdad y equidad de género	Coordinación de Igualdad Sustantiva para Niños, Niñas y Adolescentes	C	C	C	C	C
A3.- Seguimiento a las escuelas de los municipios con alerta de violencia de género	Porcentaje de visitas de seguimiento a las escuelas de los municipios con alerta de género	Se refiere al número de visitas de seguimiento realizadas a las escuelas de los municipios con alerta de género	(Visitas realizadas a las escuelas de los municipios con alerta de género/Visitas programadas a las escuelas de los municipios con alerta de género)*100	Porcentaje Semestral	Gestión Eficacia	Las escuelas aceptan recibir el seguimiento a la implementación sobre igualdad y equidad de género	Coordinación de Igualdad Sustantiva para Niños, Niñas y Adolescentes	C	C	C	C	C

Nota: Las metas se definirán hasta la publicación definitiva del Presupuesto de Egresos 2021 en el Periódico Oficial

*Nomenclaturas: 1.- Características del indicador: C = Claro, R = Relevante, E= Económico, M = Monitoreable y A = Adecuado.
2.- Valoración Características del indicador: C = Cumple, CP = Cumple Parcialmente y NC = No Cumple

0931

GOBIERNO DEL ESTADO DE NAYARIT

PRESUPUESTO DE EGRESOS DEL ESTADO DE NAYARIT 2021

PRESUPUESTO BASADO EN RESULTADOS

FICHA TÉCNICA DEL PROGRAMA PRESUPUESTAL

I. VINCULACIÓN PLANEACIÓN-PROGRAMACIÓN-PRESUPUESTACIÓN

Plan Estatal de Desarrollo 2017-2021

Eje rector	Eje(s) estratégico (s)	Programa Sectorial o Especial
Gestión social integral	Promoción de la equidad, la cohesión social y cultural	

Lineamiento programático	
	Programa de mejoramiento de la cobertura y la calidad de los servicios educativos

Presupuesto de Egresos 2021

Finalidad funcional del Gasto:	Desarrollo Social

Programa Presupuestal

Clave Funcional:	Nombre del PP:	PP principal	PP indirecto	Gasto Corriente	Gasto Invers.
02 05 06 E 139	Mejoramiento de Cobertura y Calidad de Servicios de Educación Media Superior	X		X	X

Descripción de la clasificación funcional del PP

Finalidad:	02	Desarrollo Social
Función:	02 05	Educación
Subfunción:	02 05 06	Otros Servicios Educativos y Actividades Inherentes

II. DESCRIPCIÓN GENERAL DEL PROGRAMA PRESUPUESTAL (PP)

Problemática Principal:

Avance poco significativo en el nivel de desempeño académico de los estudiantes de educación media superior en zonas marginadas en contraste con estandares nacionales e internacionales

Beneficiarios del PP:

Población Potencial:	Población Objetivo:
Alumnos de 16 a 19 años en Educación Media Superior	Alumnos de 16 a 19 años en Educación Media Superior de zonas marginadas

Objetivos Estratégicos del PP:

Propósito	Los alumnos de 16 a 19 años de zonas marginadas del Estado culminan su educación media superior en los Telebachilleratos Comunitarios con nivel de desempeño y rendimiento académico aprobatorio de acuerdo a los estandares nacionales.
Propósito	Los alumnos de 16 a 19 años de zonas marginadas culminan su educación media superior en los Telebachilleratos Comunitarios con nivel de desempeño y rendimiento académico aprobatorio.
Fin	Contribuir a Garantizar la Educación Media Superior a jóvenes de 16 a 19 años de Nayarit, mediante la implementación de telebachilleratos comunitarios.

III. RESPONSABLES DEL PROGRAMA PRESUPUESTAL (PP)

Dependencia:	SECRETARÍA DE EDUCACIÓN (SE)
Unidad(es) Responsable(s):	(SE)

GOBIERNO DEL ESTADO DE NAYARIT

PRESUPUESTO DE EGRESOS DEL ESTADO DE NAYARIT 2021

PRESUPUESTO BASADO EN RESULTADOS

MATRIZ DE INDICADORES PARA RESULTADOS (MIR)

0533

DEPENDENCIA:	SECRETARÍA DE EDUCACIÓN (SE)	MIR SE

PED 2017-2021 CLAVE FUNCIONAL

O. EST	O. ESP.		FIN	FUN	SF	M	PP	NOMBRE DEL PROGRAMA PRESUPUESTARIO (PP)	PP principal	PP indirecto	Gasto Corriente	Gasto Invers.
			02	05	06	E	139	**Mejoramiento de Cobertura y Calidad de Servicios de Educación Media Superior (Telebachillerato)**	X		X	X
Nombre de Beneficiarios:												

Nivel/Resumen Narrativo	Nombre del Indicador	Definición	Fórmula	Unidad de Medida / Frecuencia	Tipo de Indicador/ Dimensión a medir	Supuestos	Medios de verificación	Características del indicador* (C R E M A)
Fin								
Contribuir a Garantizar la Educación Media Superior a jóvenes de 16 a 19 años de Nayarit, mediante la implementación de telebachilleratos comunitarios.	Tasa de variación de la educación en jóvenes de 16 a 19 años	Se refiere a la tasa de variación de la educación de jóvenes de 16 a 19 años en un año respecto a otro.	((índice de educación de la población de 16 a 19 años En Nayarit en el año t/ índice de educación de la población de 16 a 19 años en Nayarit en el año t menos 1)-1)*100	Variación Porcentual / Anual	Estratégico / Eficacia	Que la población de 16 a 19 años de edad continue con su educación media superior.	INEGI	C CP CP C CP
Propósito								
Los alumnos de 16 a 19 años de zonas marginadas del Estado culminan su educación media superior en los Telebachilleratos Comunitarios con nivel de desempeño y rendimiento académico aprobatorio de acuerdo a los estandares nacionales.	Porcentaje de alumnos de 16 a 19 años de zonas marginadas que culminan su educación media superior en los telebachilleratos comunitarios	Se refiere al numero de alumnos de 16 a 19 años que culminan su educación media superior en los telebachilleratos comunitarios. (Eficiencia Terminal)	(Alumnos de 16 a 19 años que concluyeron la educación media superior en Telebachilleratos comunitarios en el ciclo n/Total alumnos de la inscripción inicial a primer grado en el ciclo escolar N menos 3) * 100	Porcentaje / Anual	Estratégico / Eficacia	Todos los alumnos que inician el ciclo escolar concluye su educación media superior	Departamento de Educación Media Superior	C C C C C
Los alumnos de 16 a 19 años de zonas marginadas culminan su educación media superior en los Telebachilleratos Comunitarios con nivel de desempeño y rendimiento académico aprobatorio.	Porcentaje de alumnos con alto promedio general de Rendimiento Escolar en el Examen Nacional de Logro Educativo	Se refiere al numero de alumnos con alto promedio general de Rendimiento Escolar en el Examen Nacional de Logro Educativo	(Alumnos con alto promedio general de Rendimiento Escolar en el Examen Nacional de Logro Educativo / Total de alumnos que participaron en el examen)*100	Porcentaje / Anual	Estratégico / Calidad	Que todos los alumnos que presentan el Examen Nacional de Logro Educativo obtiene alto promedio general de Rendimiento Escolar.	Departamento de Educación Media Superior	C CP C C C
Componente								
Perfiles profesionales pedagógica y disciplinariamente fortalecidos	Porcentaje de docentes capacitados en actividades pedagogicas y disciplinarias	Se refiere al número de docentes capacitados en actividades pedagógicas y disciplinarias	(Número de docentes capacitados en actividades pedagógicas y disciplinarias / Total de docentes)* 100	Porcentaje / Anual	Gestión / Eficacia	todos los docentes de telebachillerato comunitario son capacitados.	Departamento de Educación Media Superior	C CP C C C
Disposición de Infraestructura, mobiliario, equipo suficiente en planteles de telebachillerato operando	Porcentaje de planteles de telebachillerato necesarios operando en el Estado	Mide la capacidad instalada de planteles de telebachilleratos en relación a los necesarios en el estado.	(Número de planteles de telebachillerato necesarios operando en el Estado/número de planteles de telebachillerato necesarios en el estado)*100	Porcentaje / Anual	Gestión / Eficacia	Se crearon e instalaron telebachilleratos comunitarios, en aquellas comunidades del estado que lo requieren.	Departamento de Educación Media Superior	C CP C C C
Disposición de Infraestructura, mobiliario, equipo suficiente en planteles de telebachillerato operando	Porcentaje de plateles de telebachillerato con infraestructura suficiente de operación	Mide la suficiencia de la capacidad instalada de infraestructura en planteles de telebachilleratos existentes en relación a la necesaria en el estado.	(Número de plateles de telebachillerato con infraestructura suficiente y en buen estado de operación/Número de planteles existentes en el Estado)* 100	Porcentaje / Anual	Gestión / Eficacia	Que los telebachilleratos comunitarios cuenten con la infraestructura suficiente de operación.	Departamento de Educación Media Superior	C CP C C C

Nota: Las metas se definirán hasta la publicación definitiva del Presupuesto de Egresos 2021 en el Periódico Oficial

*Nomenclaturas: 1.- Características del indicador: C = Claro, R = Relevante, E= Económico, M = Monitoreable y A = Adecuado.
2.- Valoración Características del indicador: C = Cumple, CP = Cumple Parcialmente y NC = No Cumple

GOBIERNO DEL ESTADO DE NAYARIT

PRESUPUESTO DE EGRESOS DEL ESTADO DE NAYARIT 2021

PRESUPUESTO BASADO EN RESULTADOS

MATRIZ DE INDICADORES PARA RESULTADOS (MIR)

DEPENDENCIA:	SECRETARÍA DE EDUCACIÓN (SE)	MIR SE

PED 2017-2021 CLAVE FUNCIONAL

O. EST	O. ESP.		FIN	FUN	SF	M	PP	NOMBRE DEL PROGRAMA PRESUPUESTARIO (PP)	PP principal	PP indirecto	Gasto Corriente	Gasto Invers.
			02	05	06	E	139	**Mejoramiento de Cobertura y Calidad de Servicios de Educación Media Superior (Telebachillerato)**	X		X	X
Nombre de Beneficiarios:												

Nivel/Resumen Narrativo	Nombre del Indicador	Definición	Fórmula	Unidad de Medida / Frecuencia		Tipo de Indicador/ Dimensión a medir		Supuestos	Medios de verificación	Características del Indicador*				
Disposición de Infraestructura, mobiliario, equipo suficiente en planteles de telebachillerato operando	Porcentaje de planteles de telebachillerato con mobiliario y equipo suficiente y en buen estado de operación	Mide la suficiencia de la capacidad instalada de mobiliario y equipo en planteles de telebachilleratos existentes en relación a la necesaria en el estado.	(Número de planteles de telebachillerato con mobiliario y equipo suficiente y en buen estado de operación/número de planteles)* 100	Porcentaje	Anual	Gestión	Eficacia	Todos los Telebachilleratos comunitarios cuentan con mobiliario y equipo suficiente y en buen estado.	Departamento de Educación Media Superior	C	C	C	C	C
Recursos didácticos suficientes en telebachilleratos disponibles	Porcentaje de profesores con recursos didácticos suficientes disponibles	Mide la suficiencia de recursos didácticos suficientes disponibles en planteles de telebachilleratos existentes en relación a la necesaria para operar a los profesores.	(Número de profesores con recursos didácticos suficientes disponibles/Número de profesores existentes en los telebachilleratos)* 100	Porcentaje	Trimestral	Gestión	Eficacia	Todos los profesores de telebachillerato reciben recursos didacticos.	Departamento de Educación Media Superior..	C	CP	C	C	C
Acompañamiento sistematizado de programas al estudiante de telebachillerato aplicados	Promedio de dias con clase del año escolar otorgada por profesor de telebachillerato	Mide en qué grado el acompañamiento sistematizado de programas al estudiante se está otorgando a través de clases en los días escolares calendarios.	(Sumatoria de clases otorgada en el periodo escolar por todos los profesores de telebachillerato/Número total de profesores de telebachillerato)	Promedio	Trimestral	Gestión	Eficacia	Todos los profesores imparten sus clases los dias que marca el calendario escolar.	Departamento de Educación Media Superior..	C	CP	C	C	C

Actividades

									C	R	E	M	A
C1A1. Realización de Curso-Taller de capacitación y/o actualización docente	Porcentaje de cursos-taller de capacitación y/o actualización realizados	Se refiere al número de cursos-taller de capacitación y/o actualización realizados respecto a los que se programaron.	(Número de cursos o taller de capacitación y_o actualización docente realizados / Número de cursos o taller de capacitación y_o actualización programados) * 100	Porcentaje	Anual	Gestión	Eficacia	Se dispone de los recursos financieros suficientes para que todos los docentes de Centros Educativos de Telebachillerato Comunitario sean capacitados y/o actualizados en aspectos	Lista de asistencia a los cursos. Relación de constancias emitidas	C	C	C	C	C
C2A1. Gestión para la creación de nuevos Centros Educativos de Telebachillerato Comunitario	Porcentaje de planteles de nueva creación gestionados	Se refiere al número de planteles de nueva creación gestionados para cubrir la demanda del servicio de Telebachillerato Comunitario.	(Número de planteles de nueva creación gestionados / Número de planteles solicitados por las comunidades) * 100	Porcentaje	Anual	Gestión		la Subsecretaría de Educación Media Superior (SEMS) autoriza Todos los Centros Educativos de Telebachillerato Comunitario propuestos	Oficio de recibido de la gestión realizada. Estudios de factibilidad elaborados	C	C		C	C
C3A1. Gestión para la construcción y/o equipamiento de los Centros Educativos de Telebachillerato Comunitario en operación	Porcentaje de planteles beneficiados con infraestructura	Se refiere al número de planteles en operación a los que se dota de infraestructura necesaria.	(Número de planteles beneficiados con infraestructura / Número de planteles programadados a beneficiar en el estado) * 100	Porcentaje	Anual	Gestión	Eficacia	los Centros Educativos de Telebachillerato Comunitario propuestos cuentan con la infraestructura mínima necesaria para proporcionar un servicio educativo de calidad.	Oficio de recibido de la gestión realizada. Oficio de aprobación de lo autorizado	C	C	C	C	C
C4A1. Gestión para el equipamiento de los Centros Educativos de Telebachillerato Comunitario en operación	Porcentaje de planteles en beneficiados con mobiliario y equipo	Se refiere al número de planteles en operación a los que se dota del mobiliario y/o equipo necesario.	(Número de planteles beneficiados con mobiliario y equipo / Número de planteles en operación programados a beneficiar en el estado) * 100	Porcentaje	Anual	Gestión	Eficacia	Todos los Centros Educativos de Telebachillerato Comunitario propuestos cuentan con el mobiliario y el equipo mínimo necesario para proporcionar un servicio	Oficio de recibido de la gestión realizada. Oficio de aprobación de lo autorizado	C	C	C	C	C

Nota: Las metas se definirán hasta la publicación definitiva del Presupuesto de Egresos 2021 en el Peródico Oficial

*Nomenclaturas: 1.- Características del indicador: C = Claro, R = Relevante, E= Económico, M = Monitoreable y A = Adecuado.
2.- Valoración Características del indicador: C = Cumple, CP = Cumple Parcialmente y NC = No Cumple

GOBIERNO DEL ESTADO DE NAYARIT

PRESUPUESTO DE EGRESOS DEL ESTADO DE NAYARIT 2021

PRESUPUESTO BASADO EN RESULTADOS

MATRIZ DE INDICADORES PARA RESULTADOS (MIR)

DEPENDENCIA:	SECRETARÍA DE EDUCACIÓN (SE)	MIR SE

PED 2017-2021 CLAVE FUNCIONAL

O. EST	O. ESP.		FIN	FUN	SF	M	PP	NOMBRE DEL PROGRAMA PRESUPUESTARIO (PP)	PP principal	PP indirecto	Gasto Corriente	Gasto Invers.
			02	05	06	E	139	**Mejoramiento de Cobertura y Calidad de Servicios de Educación Media Superior (Telebachillerato)**	X		X	X

Nombre de Beneficiarios:

Nivel/Resumen Narrativo	Nombre del Indicador	Definición	Fórmula	Unidad de Medida / Frecuencia	Tipo de Indicador/ Dimensión a medir	Supuestos	Medios de verificación	Características del indicador*				
Oficio de recibido de la gestión realizada. Oficio de aprobación de lo autorizado	Porcentaje de planteles con paquetes didácticos en óptimas condiciones	Mide el nivel de operatividad del paquete didáctico básico entregado a los Centros Educativos de Telebachillerato Comunitario.	(Número de planteles con paquetes didácticos enóptimas condiciones / Número de planteles en operación en la entidad) *100	Porcentaje Trimestral	Gestión Eficiencia	Todos los Centros Educativos de Telebachillerato Comunitario que operan en el estado de Nayarit cuentan con el paquete didáctico básico, en condiciones aceptables.	Formato de registro del estado que guardan los paquetes didácticos	C	C	C	C	C
C6A1. Realización de Visitas de Supervisión	Porcentaje de visitas de supervisión realizadas	Se refiere al numero de visitas de supervisión que se realizaron respecto a las que se programaron	(Número de visitas de supervisión / Número de visitas programadas)* 100	Porcentaje Trimestral	Gestión Eficiencia	Se cuente con estructura administrativa, unidad móvil y recursos económicos suficientes para realizar las visitas de supervisión.	Reporte de visita de supervisión	C	CP	C	C	C

Nota: Las metas se definirán hasta la publicación definitiva del Presupuesto de Egresos 2021 en el Peródico Oficial

*Nomenclaturas: 1.- Características del indicador: C = Claro, R = Relevante, E= Económico, M = Monitoreable y A = Adecuado.
2.- Valoración Características del indicador: C = Cumple, CP = Cumple Parcialmente y NC = No Cumple

0535

33 SERVICIO DE EDUCACIÓN PÚBLICA DEL ESTADO DE NAYARIT (SEPEN)

GOBIERNO DEL ESTADO DE NAYARIT

PRESUPUESTO DE EGRESOS DEL ESTADO DE NAYARIT 2021

PRESUPUESTO BASADO EN RESULTADOS

FICHA TÉCNICA DEL PROGRAMA PRESUPUESTAL

I. VINCULACIÓN PLANEACIÓN-PROGRAMACIÓN-PRESUPUESTACIÓN

Plan Estatal de Desarrollo 2017-2021

Eje rector	Eje(s) estratégico (s)	Programa Sectorial o Especial
Gestión social integral	Promoción de la equidad, la cohesión social y cultural	Programa de Educación

Lineamiento programático	
	Programa de mejoramiento de la cobertura y la calidad de los servicios educativos

Presupuesto de Egresos 2021

Finalidad funcional del Gasto:	Desarrollo Social

Programa Presupuestal

Clave Funcional:	Nombre del PP:	PP principal	PP indirecto	Gasto Corriente	Gasto Invers.
02 05 01 I 079	Mejoramiento de Cobertura y la Calidad de los Servicios de Educación Básica	X			X
02 05 01 E 075	Mejoramiento de Cobertura y Calidad de los Servicios de Educación Básica Preescolar		X		

Descripción de la clasificación funcional del PP

Finalidad:	02	Desarrollo Social
Función:	02 05	Educación
Subfunción:	02 05 01	Educación Básica

II. DESCRIPCIÓN GENERAL DEL PROGRAMA PRESUPUESTAL (PP)

Problemática Principal:

Dificultades de acceso a los servicios de educación básica y especial de la población en edad de asistir a la escuela incluyendo indígenas en el Estado

Beneficiarios del PP:

Población Potencial:	Población Objetivo:
Población en edad de asistir a la escuela	Población en edad de asistir a la escuela en el nivel básico

Objetivos Estratégicos del PP:

Fin	Contribuir a incrementar la eficiencia terminal de la población que ingresa a los servicios de educación básica en las entidades federativas.
Fin	ídem
Fin	ídem
Propósito	La población en edad de asistir a la escuela, tiene acceso a los servicios de educación básica, incluyendo la indígena y especial.
Propósito	ídem

III. RESPONSABLES DEL PROGRAMA PRESUPUESTAL (PP)

Dependencia:	SERVICIOS DE EDUCACIÓN PÚBLICA DEL ESTADO DE NAYARIT (SEPEN)
Unidad(es) Responsable(s):	(SEPEN)

GOBIERNO DEL ESTADO DE NAYARIT

PRESUPUESTO DE EGRESOS DEL ESTADO DE NAYARIT 2021

PRESUPUESTO BASADO EN RESULTADOS

MATRIZ DE INDICADORES PARA RESULTADOS (MIR)

DEPENDENCIA:	SERVICIOS DE EDUCACIÓN PÚBLICA DEL ESTADO DE NAYARIT (SEPEN)	MIR SEPEN

PED 2017-2021 CLAVE FUNCIONAL

O. EST	O. ESP.		FIN	FUN	SF	M	PP	NOMBRE DEL PROGRAMA PRESUPUESTARIO (PP)	PP principal	PP indirecto	Gasto Corriente	Gasto Invers.
			02	05	01	I	079	**Mejoramiento de Cobertura y la Calidad de los Servicios de Educación Básica (FONE)**	X			X
ER3			02	05	01	E	075	**Mejoramiento de Cobertura y Calidad de los Servicios de Educación Básica Preescolar**		X		
Nombre de Beneficiarios:												

Nivel/Resumen Narrativo	Nombre del Indicador	Definición	Fórmula	Unidad de Medida / Frecuencia	Tipo de Indicador/ Dimensión a medir	Supuestos	Medios de verificación	Características del indicador*				
								C	R	E	M	A
Fin												
Contribuir a incrementar la eficiencia terminal de la población que ingresa a los servicios de educación básica en las entidades federativas.	Tasa bruta de escolarización del nivel secundaria en la entidad federativa.	Se refiere a la matrícula atendida en edad oficial de cursar (12 a 14 años) al iniciar el ciclo escolar de secundaria, respecto a la población total en edad oficial de cursar el nivel, es decir de 12 a 14 años. Muestra la cobertura del nivel secundaria en la población en edad oficial para asistir a dicho nivel.	(Matrícula total al inicio de cursos en educación secundaria de 12 a 14 años atendida en los servicios educativos en el estado en el año t/ Población de 12 a 14 años en el estado en el año t)* 100	Porcentaje Anual	Estratégico Eficacia	La infraestructura educativa, el equipamiento y los insumos necesarios para la educación se mantienen en óptimas condiciones de uso y funcionamiento ante desastres naturales o desastres provocados por acción humana.	Matrícula:Matrícula total al inicio de cursos en educación secundaria de 12 a 14 años atendida en los servicios educativos en el estado:Principales Cifras del sistema Educativo Nacional, Dirección General de Planeación, Programación y Estadística Educativa. Secretaría de Educación Pública. http://planeacion.sep.gob.mx/estadisticaeindicadores.aspx	C	C	C	C	C
ídem	Tasa bruta de escolarización del nivel primaria en la entidad federativa.	Se refiere a la matrícula atendida en edad oficial de cursar (6 a 11 años) al iniciar el ciclo escolar de primaria, respecto a la población total en edad oficial de cursar el nivel, es decir de 6 a 11 años. Muestra la cobertura del nivel primaria en la población en edad oficial para asistir a dicho nivel.	(Matrícula total al inicio de cursos en educación primaria de 6 a 11 años atendida en los servicios educativos del estado en el año t/ Población de 6 a 11 años en el estado en el año t)* 100	Porcentaje Anual	Estratégico Eficacia	La infraestructura educativa, el equipamiento y los insumos necesarios para la educación se mantienen en óptimas condiciones de uso y funcionamiento ante desastres naturales o desastres provocados por acción humana.	Matrícula:Matrícula total al inicio de cursos en educación primaria de 6 a 11 años atendida en los servicios educativos del estado:Principales Cifras del sistema Educativo Nacional, Dirección General de Planeación, Programación y Estadística Educativa. Secretaría de Educación Pública. http://planeacion.sep.gob.mx/estadisticaeindicadores.aspx	C	C	C	C	C
ídem	Tasa bruta de escolarización del nivel preescolar en la entidad federativa.	Se refiere a la matrícula atendida en edad oficial de cursar (3 a 5 años) al iniciar el ciclo escolar de preescolar, respecto a la población total en edad oficial de cursar el nivel, es decir de 3 a 5 años. Muestra la cobertura del nivel preescolar en la población en edad oficial para asistir a dicho nivel.	(Matrícula total al inicio de cursos en educación preescolar de 3 a 5 años atendida en los servicios educativos del estado en el año t/ Población de 3 a 5 años en el estado en el año t) *100	Porcentaje Anual	Estratégico Eficacia	La infraestructura educativa, el equipamiento y los insumos necesarios para la educación se mantienen en óptimas condiciones de uso y funcionamiento ante desastres naturales o desastres provocados por acción humana.	Matrícula:Matrícula total al inicio de cursos en educación preescolar de 3 a 5 años atendida en los servicios educativos del estado:Principales	C	C	C	C	C

Nota: Las metas se definirán hasta la publicación definitiva del Presupuesto de Egresos 2021 en el Periódico Oficial

*Nomenclaturas: 1.- Características del indicador: C = Claro, R = Relevante, E= Económico, M = Monitoreable y A = Adecuado.
2.- Valoración Características del indicador: C = Cumple, CP = Cumple Parcialmente y NC = No Cumple

0538

GOBIERNO DEL ESTADO DE NAYARIT

PRESUPUESTO DE EGRESOS DEL ESTADO DE NAYARIT 2021

PRESUPUESTO BASADO EN RESULTADOS

MATRIZ DE INDICADORES PARA RESULTADOS (MIR)

DEPENDENCIA:	SERVICIOS DE EDUCACIÓN PÚBLICA DEL ESTADO DE NAYARIT (SEPEN)	MIR SEPEN

PED 2017-2021 CLAVE FUNCIONAL

O. EST	O. ESP.		FIN	FUN	SF	M	PP	NOMBRE DEL PROGRAMA PRESUPUESTARIO (PP)	PP principal	PP indirecto	Gasto Corriente	Gasto Invers.
			02	05	01	I	079	**Mejoramiento de Cobertura y la Calidad de los Servicios de Educación Básica (FONE)**	X			X
ER3			02	05	01	E	075	**Mejoramiento de Cobertura y Calidad de los Servicios de Educación Básica Preescolar**		X		
Nombre de Beneficiarios:												

Nivel/Resumen Narrativo	Nombre del Indicador	Definición	Fórmula	Unidad de Medida / Frecuencia	Tipo de Indicador/ Dimensión a medir	Supuestos	Medios de verificación	Características del indicador*				
								C	R	E	M	A
Propósito												
La población en edad de asistir a la escuela, tiene acceso a los servicios de educación básica, incluyendo la indígena y especial.	Eficiencia terminal en educación primaria	Mide el porcentaje de alumnos que concluyen oportunamente un nivel educativo de acuerdo al número de años programados. Describe la proporción de una cohorte que concluye el nivel educativo en el tiempo establecido. Por lo tanto, el denominador debe reportar los alumnos de nuevo ingreso a primer grado del nivel educativo que se registraron hace t-1 ciclos escolares, siendo t la duración del ciclo educativo en cuestión.	(Número de alumnos egresados de la educación primaria en el ciclo escolar t / Alumnos de nuevo ingreso a primer grado de primaria en el ciclo escolar t menos 5) * 100	Porcentaje Anual	Estratégico Eficacia	Se cuenta con contenidos educativos de calidad y docentes que cumplen con el perfil requerido.	Número de alumnos egresados de la educación primaria en el ciclo escolar:Principales Cifras del sistema Educativo Nacional, Dirección General de Planeación, Programación y Estadística Educativa. Secretaría de Educación Pública. http://planeacion.sep.gob.mx/estadisticaeindicadores.asp	C	C	C	C	C
Componente												
ídem	Eficiencia terminal en educación secundaria	Mide el porcentaje de alumnos que concluyen oportunamente un nivel educativo de acuerdo al número de años programados. Describe la proporción de una cohorte que concluye el nivel educativo en el tiempo establecido. Por lo tanto, el denominador debe reportar los alumnos de nuevo ingreso a primer grado del nivel educativo que se registraron hace d-1 ciclos escolares, siendo d la duración del ciclo educativo en cuestión	(Número de alumnos egresados de la educación secundaria en el ciclo escolar t / Alumnos de nuevo ingreso a primer grado de secundaria en el ciclo escolar t menos 2)* 100	Porcentaje Anual	Estratégico Eficacia	Se cuenta con contenidos educativos de calidad y docentes que cumplen con el perfil requerido.	Número de alumnos egresados de la educación secundaria en el ciclo escolar:Principales Cifras del sistema Educativo Nacional, Dirección General de Planeación, Programación y Estadística Educativa. Secretaría de Educación Pública. http://planeacion.sep.gob.mx/estadisticaeindicadores.asp	C	C	C	C	C

Nota: Las metas se definirán hasta la publicación definitiva del Presupuesto de Egresos 2021 en el Periódico Oficial

*Nomenclaturas: 1.- Características del indicador: C = Claro, R = Relevante, E= Económico, M = Monitoreable y A = Adecuado.
2.- Valoración Características del indicador: C = Cumple, CP = Cumple Parcialmente y NC = No Cumple

GOBIERNO DEL ESTADO DE NAYARIT

PRESUPUESTO DE EGRESOS DEL ESTADO DE NAYARIT 2021

PRESUPUESTO BASADO EN RESULTADOS

MATRIZ DE INDICADORES PARA RESULTADOS (MIR)

DEPENDENCIA:	SERVICIOS DE EDUCACIÓN PÚBLICA DEL ESTADO DE NAYARIT (SEPEN)	MIR SEPEN

PED 2017-2021 CLAVE FUNCIONAL

O. EST	O. ESP.		FIN	FUN	SF	M	PP	NOMBRE DEL PROGRAMA PRESUPUESTARIO (PP)	PP principal	PP indirecto	Gasto Corriente	Gasto invers.
			02	05	01	I	079	**Mejoramiento de Cobertura y la Calidad de los Servicios de Educación Básica (FONE)**	X			X
ER3			02	05	01	E	075	**Mejoramiento de Cobertura y Calidad de los Servicios de Educación Básica Preescolar**		X		
Nombre de Beneficiarios:												

Nivel/Resumen Narrativo	Nombre del Indicador	Definición	Fórmula	Unidad de Medida / Frecuencia	Tipo de Indicador/ Dimensión a medir	Supuestos	Medios de verificación	Características del Indicador*				
Servicios educativos de tipo básico otorgados por las Entidades Federativas	Tasa de variación de beneficiarios atendidos en centros de trabajo federalizados del nivel preescolar en la entidad federativa.	Se refiere a la tasa de variación de beneficiarios atendidos en el periodo actual respecto del periodo anterior, en el nivel educativo, atendidos en centros de trabajo federalizados en la entidad federativa.	((Matrícula total al inicio de cursos en educación preescolar de 3 a 5 años atendida en los servicios educativos federalizados del estado en el año t / Matrícula total al inicio de cursos en educación preescolar de 3 a 5 años atendida en los servicios educativos federalizados del estado en el año t menos 1) -1) * 100	Porcentaje Anual	Estratégico Eficacia	Se cuenta con suficientes docentes para la impartición de la educación de tipo básico en las entidades federativas.	Matrícula total al inicio de cursos en educación preescolar de 3 a 5 años atendida en los servicios educativos del estado:Principales Cifras del sistema Educativo Nacional, Dirección General de Planeación, Programación y Estadística Educativa. Secretaría de Educación Pública. http://planeacion.sep.gob.mx/estadisticaeindicadores.aspx	C	C	C	C	C
ídem	Tasa de variación de beneficiarios atendidos en centros de trabajo federalizados del nivel primaria en la entidad federativa.	Se refiere a la tasa de variación de beneficiarios atendidos en el periodo actual respecto del periodo anterior, en el nivel educativo, atendidos en centros de trabajo federalizados en la entidad federativa.	((Matrícula total al inicio de cursos en educación primaria de 6 a 11 años atendida en los servicios educativos federalizados del estado en el año t) / Matrícula total al inicio de cursos en educación primaria de 6 a 11 años atendida en los servicios educativos federalizados del estado en el año t menos 1) -1) * 100	Porcentaje Anual	Estratégico Eficacia	Se cuenta con suficientes docentes para la impartición de la educación de tipo básico en la Entidad Federativa.	Matrícula total al inicio de cursos en educación primaria de 6 a 11 años atendida en los servicios educativos del estado:Principales Cifras del sistema Educativo Nacional, Dirección General de Planeación, Programación y Estadística Educativa. Secretaría de Educación Pública. http://planeacion.sep.gob.mx/estadisticaeindicadores.aspx	C	C	C	C	C
ídem	Tasa de variación de beneficiarios atendidos en centros de trabajo federalizados del nivel secundaria en la entidad federativa.	Se refiere a la tasa de variación de beneficiarios atendidos en el periodo actual respecto del periodo anterior, en el nivel educativo, atendidos en centros de trabajo federalizados en la entidad federativa.	((Matrícula total al inicio de cursos en educación secundaria de 12 a 14 años atendida en los servicios educativos federalizados en el estado en el año t) / Matrícula total al inicio de cursos en educación secundaria de 12 a 14 años atendida en los servicios educativos federalizados en el estado en el año t-1)-1) * 100	Porcentaje Anual	Estratégico Eficacia	Se cuenta con suficientes docentes para la impartición de la educación de tipo básico en la Entidad Federativa.	Matrícula total al inicio de cursos en educación secundaria de 12 a 14 años atendida en los servicios educativos en el estado:Principales Cifras del sistema Educativo Nacional, Dirección General de Planeación, Programación y Estadística	C	C	C	C	C

0750

Nota: Las metas se definirán hasta la publicación definitiva del Presupuesto de Egresos 2021 en el Periódico Oficial

*Nomenclaturas: 1.- Características del indicador: C = Claro, R = Relevante, E= Económico, M = Monitoreable y A = Adecuado.
2.- Valoración Características del indicador: C = Cumple, CP = Cumple Parcialmente y NC = No Cumple

GOBIERNO DEL ESTADO DE NAYARIT

PRESUPUESTO DE EGRESOS DEL ESTADO DE NAYARIT 2021

PRESUPUESTO BASADO EN RESULTADOS

MATRIZ DE INDICADORES PARA RESULTADOS (MIR)

DEPENDENCIA:	SERVICIOS DE EDUCACIÓN PÚBLICA DEL ESTADO DE NAYARIT (SEPEN)	MIR SEPEN

PED 2017-2021 CLAVE FUNCIONAL

O. EST	O. ESP.		FIN	FUN	SF	M	PP	NOMBRE DEL PROGRAMA PRESUPUESTARIO (PP)	PP principal	PP indirecto	Gasto Corriente	Gasto Invers.
			02	05	01	I	079	**Mejoramiento de Cobertura y la Calidad de los Servicios de Educación Básica (FONE)**	X			X
ER3			02	05	01	E	075	**Mejoramiento de Cobertura y Calidad de los Servicios de Educación Básica Preescolar**		X		

Nombre de Beneficiarios:

Nivel/Resumen Narrativo	Nombre del Indicador	Definición	Fórmula	Unidad de Medida / Frecuencia	Tipo de Indicador/ Dimensión a medir	Supuestos	Medios de verificación	Características del indicador*				
								C	R	E	M	A
							Educativa. Secretaría de Educación Pública. http://planeacion.sep.gob.mx/estadisticaeindicadores.asp					
Actividades												
Atención de la Matrícula de educación básica en centros de trabajo federalizados en la entidad federativa	Porcentaje de alumnos matriculados en educación preescolar atendidos en centros de trabajo federalizados.	Mide la porción de la matrícula de preescolar que es atendida por la entidad federativa en escuelas (centros de trabajo) federalizadas, se incluyen los sostenimientos federal y federal transferido. Éste indicador es una aproximación para medir la cobertura de las plazas federales en la atención a los alumnos.	(Alumnos matriculados atendidos en centros de trabajo federalizado en nivel preescolar en el año t/Total de alumnos matriculados en el nivel preescolar atendidos por la entidad federativa en el año t) * 100	Porcentaje Semestral	Gestión Eficacia	Existe suficiencia de escuelas de sostenimiento federal, local y privado para completar la cobertura de la demanda de servicios de educación básica en la Entidad Federativa.	Alumnos matriculados atendidos en centros de trabajo federalizado en nivel preescolar en el año t:Principales Cifras del sistema Educativo Nacional, Dirección General de Planeación, Programación y Estadística Educativa. Secretaría de Educación Pública. http://planeacion.sep.gob.mx/estadisticaeindicadores.aspx	C	C	C	C	C
ídem	Porcentaje de alumnos matriculados en educación primaria atendidos en centros de trabajo federalizados.	Mide la porción de la matrícula de primaria que es atendida por la entidad federativa en escuelas (centros de trabajo) federalizadas, se incluyen los sostenimientos federal y federal transferido. Éste indicador es una aproximación para medir la cobertura de las plazas federales en la atención a los alumnos.	(Alumnos matriculados atendidos en centros de trabajo federalizado en nivel primaria en el año t / Total de alumnos matriculados en el nivel primaria atendidos por la entidad federativa en el año t) * 100	Porcentaje Semestral	Gestión Eficacia	Existe suficiencia de escuelas de sostenimiento federal, local y privado para completar la cobertura de la demanda de servicios de educación básica en la Entidad Federativa.	Alumnos matriculados atendidos en centros de trabajo federalizado en nivel primaria en el año t:Principales Cifras del sistema Educativo Nacional, Dirección General de Planeación, Programación y Estadística Educativa. Secretaría de Educación Pública. http://planeacion.sep.gob.mx/estadisticaeindicadores.aspx	CP	CP	C	C	C

Nota: Las metas se definirán hasta la publicación definitiva del Presupuesto de Egresos 2021 en el Periódico Oficial

*Nomenclaturas: 1.- Características del indicador: C = Claro, R = Relevante, E= Económico, M = Monitoreable y A = Adecuado.
2.- Valoración Características del indicador: C = Cumple, CP = Cumple Parcialmente y NC = No Cumple

GOBIERNO DEL ESTADO DE NAYARIT

PRESUPUESTO DE EGRESOS DEL ESTADO DE NAYARIT 2021

PRESUPUESTO BASADO EN RESULTADOS

MATRIZ DE INDICADORES PARA RESULTADOS (MIR)

DEPENDENCIA:	SERVICIOS DE EDUCACIÓN PÚBLICA DEL ESTADO DE NAYARIT (SEPEN)	MIR SEPEN

PED 2017-2021 CLAVE FUNCIONAL

O. EST	O. ESP.		FIN	FUN	SF	M	PP	NOMBRE DEL PROGRAMA PRESUPUESTARIO (PP)	PP principal	PP indirecto	Gasto Corriente	Gasto Invers.
			02	05	01	I	079	**Mejoramiento de Cobertura y la Calidad de los Servicios de Educación Básica (FONE)**	X			X
ER3			02	05	01	E	075	**Mejoramiento de Cobertura y Calidad de los Servicios de Educación Básica Preescolar**		X		
Nombre de Beneficiarios:												

Nivel/Resumen Narrativo	Nombre del Indicador	Definición	Fórmula	Unidad de Medida / Frecuencia	Tipo de Indicador/ Dimensión a medir	Supuestos	Medios de verificación	Características del indicador*				
ídem	Porcentaje de alumnos matriculados en educación secundaria atendidos en centros de trabajo federalizados.	Mide la porción de la matrícula de secundaria que es atendida por la entidad federativa en escuelas (centros de trabajo) federalizadas, se incluyen los sostenimientos federal y federal transferido. Éste indicador es una aproximación para medir la cobertura de las plazas federales en la atención a los alumnos.	(Alumnos matriculados atendidos en centros de trabajo federalizado en nivel secundaria en el año t /Total de alumnos matriculados en el nivel secundaria atendidos por la entidad federativa en el año t) * 100	Porcentaje Semestral	Gestión Eficacia	Existe suficiencia de escuelas de sostenimiento federal, local y privado para completar la cobertura de la demanda de servicios de educación básica en la Entidad Federativa.	Alumnos matriculados atendidos con plazas federalizadas en nivel secundaria en el año:Principales Cifras del sistema Educativo Nacional, Dirección General de Planeación, Programación y Estadística Educativa. Secretaría de Educación Pública. http://planeacion.sep.gob.mx/estadisticaeindicadores.aspx	C	C	C	C	C

Nota: Las metas se definirán hasta la publicación definitiva del Presupuesto de Egresos 2021 en el Periódico Oficial

*Nomenclaturas: 1.- Características del indicador: C = Claro, R = Relevante, E= Económico, M = Monitoreable y A = Adecuado.
2.- Valoración Características del indicador: C = Cumple, CP = Cumple Parcialmente y NC = No Cumple

0542

34 CENTRO DE DESARROLLO ECONÓMICO EDUCATIVO DE LA MESA DEL NAYAR (CDEEMN)

GOBIERNO DEL ESTADO DE NAYARIT

PRESUPUESTO DE EGRESOS DEL ESTADO DE NAYARIT 2021

PRESUPUESTO BASADO EN RESULTADOS

FICHA TÉCNICA DEL PROGRAMA PRESUPUESTAL

I. VINCULACIÓN PLANEACIÓN-PROGRAMACIÓN-PRESUPUESTACIÓN

Plan Estatal de Desarrollo 2017-2021

Eje rector	Eje(s) estratégico (s)	Programa Sectorial o Especial
Gestión social integral	Promoción de la equidad, la cohesión social y cultural	Programa de Educación

Lineamiento programático	
	Programa de mejoramiento de la cobertura y la calidad de los servicios educativos

Presupuesto de Egresos 2021

Finalidad funcional del Gasto:	Desarrollo Social

Programa Presupuestal

Clave Funcional:	Nombre del PP:	PP principal	PP indirecto	Gasto Corriente	Gasto Invers.
02 05 02 E 080	Mejoramiento de Cobertura y Calidad de Servicios de Educación Media Superior (CDEEMN)	X		X	X

Descripción de la clasificación funcional del PP

Finalidad:	02	Desarrollo Social
Función:	02 05	Educación
Subfunción:	02 05 02	Educación Media Superior

II. DESCRIPCIÓN GENERAL DEL PROGRAMA PRESUPUESTAL (PP)

Problemática Principal:

Bajo desarrollo de competencias para la vida en la formación académica, de adolescentes indígenas y mestizos de los grupos de la población serrana, que le facilite acceder a una profesión, trabajo u oficio.

Beneficiarios del PP:

Población Potencial:	Población Objetivo:
Adolescentes de más de 14 y hasta 18 años de edad que terminaron sus estudios de Educación Secundaria originarios de las comunidades indígenas asentadas en la zona serrana del estado de Nayarit, así como de sus estados colindantes.	Adolescentes de más de 14 y hasta 18 años de edad que terminaron sus estudios de Secundaria originarios de las comunidades indígenas asentadas en el mpio. Del Nayar, así como de otros mpios. o edos. colindantes, que desean recibir educación de nivel bachillerato en un contexto intercultural.

Objetivos Estratégicos del PP:

Fin	Contribuir a fortalecer la calidad y pertinencia de la educación media superior y capacitación para el trabajo, buscando asegurar mayor cobertura, inclusión y equidad educativa entre todos los grupos de la población serrana, en un contexto intercultural.
Fin	Contribuir a fortalecer la calidad y pertinencia de la educación media superior y capacitación para el trabajo, buscando asegurar mayor cobertura, inclusión y equidad educativa entre todos los grupos de la población serrana, en un contexto intercultural.
Propósito	Los adolescentes indígenas y mestizos de los grupos de la población serrana desarrollen competencias para la vida en la formación académica, que le facilite acceder a una profesión, trabajo u oficio.
Propósito	Los adolescentes indígenas y mestizos de los grupos de la población serrana desarrollen competencias para la vida en la formación académica, que le facilite acceder a una profesión, trabajo u oficio.

III. RESPONSABLES DEL PROGRAMA PRESUPUESTAL (PP)

Dependencia:	CENTRO DE DESARROLLO ECONÓMICO EDUCATIVO DE LA MESA DEL NAYAR (CDEEMN)
Unidad(es) Responsable(s):	(CDEEMN)

GOBIERNO DEL ESTADO DE NAYARIT

PRESUPUESTO DE EGRESOS DEL ESTADO DE NAYARIT 2021

PRESUPUESTO BASADO EN RESULTADOS

MATRIZ DE INDICADORES PARA RESULTADOS (MIR)

DEPENDENCIA:	CENTRO DE DESARROLLO ECONÓMICO EDUCATIVO DE LA MESA DEL NAYAR (CDEEMN)	MIR CDEEMN

PED 2017-2021 CLAVE FUNCIONAL

O. EST	O. ESP.		FIN	FUN	SF	M	PP	NOMBRE DEL PROGRAMA PRESUPUESTARIO (PP)	PP principal	PP indirecto	Gasto Corriente	Gasto Invers.
			02	05	02	E	080	**Mejoramiento de Cobertura y Calidad de Servicios de Educación Media Superior (CDEEMN)**	X		X	X
Nombre de Beneficiarios:												

Nivel/Resumen Narrativo	Nombre del Indicador	Definición	Fórmula	Unidad de Medida / Frecuencia	Tipo de Indicador/ Dimensión a medir	Supuestos	Medios de verificación	Características del indicador*				
								C	R	E	M	A
Fin												
Contribuir a fortalecer la calidad y pertinencia de la educación media superior y capacitación para el trabajo, buscando asegurar mayor cobertura, inclusión y equidad educativa entre todos los grupos de la población serrana, en un contexto intercultural.	Promedio General de aprovechamiento académico de egresados de cada generación.	Promedio general para conocer el nivel de aprovechamiento académico de los estudiantes en una generación de egresados.	(Suma de los promedios generales de los estudiantes egresados generación N / Total de Alumnos egresados generación N)	Promedio / Anual	Estratégico / Eficacia	Los Alumnos aprueben las asignaturas con alto nivel de aprovechamiento.	Concentrado de calificaciones en control escolar.	C	C	C	C	C
Contribuir a fortalecer la calidad y pertinencia de la educación media superior y capacitación para el trabajo, buscando asegurar mayor cobertura, inclusión y equidad educativa entre todos los grupos de la población serrana, en un contexto intercultural.	Porcentaje de estudiantes de tercer grado que se ubican en el nivel bueno y excelente de la prueba PLANEA	Porcentaje de los estudiantes de tercer grado de bachillerato, que se ubican en el nivel bueno y excelente en la prueba PLANEA, esto indica el dominio de un conjunto de aprendizajes del campo de lenguaje, comunicación y matemáticas.	(Numero de estudiantes que se ubican en el nivel bueno y excelente de la prueba PLANEA / Total de estudiantes examinados mediante la prueba PLANEA) * 100	Porcentaje / Anual	Estratégico / Eficacia	El Plantel resulte seleccionado para participar en la aplicación de la Prueba PLANEA, y que los alumnos de tercero grado, realicen la evaluación.	Resultados del Plan Nacional para la Evaluación de los Aprendizajes (PLANEA)	C	C	C	CP	C
Propósito												
Los adolescentes indígenas y mestizos de los grupos de la población serrana desarrollen competencias para la vida en la formación académica, que le facilite acceder a una profesión, trabajo u oficio.	Porcentaje de Eficiencia terminal	Porcentaje de alumnos que egresan de una determinada generación respecto a los alumnos que iniciaron sus estudios de bachillerato del mismo período de análisis.	(Matrícula Final de la Generación N / Matrícula Inicial de la Generación N) * 100	Porcentaje / Anual	Estratégico / Eficacia	Los Alumnos inscritos en primer grado de una determinada generación, concluyen en tercer grado, sus estudios de bachillerato del mismo periodo de análisis.	Registro de inscripciones. Estadística continua del Formato 911 SEP-INEGI, nivel básico	C	C	C	C	C
Los adolescentes indígenas y mestizos de los grupos de la población serrana desarrollen competencias para la vida en la formación académica, que le facilite acceder a una profesión, trabajo u oficio.	Porcentaje de Absorción de alumnos	Proporción de los alumnos inscritos al primer semestre de bachillerato respecto a los estudiantes egresados de educación secundaria en el área de influencia, de acuerdo a la capacidad instalada del plantel.	(Número de estudiantes inscritos en primer semestre / Total de estudiantes que egresan de las secundarias en la área de influencia del plantel) * 100	Porcentaje / Anual	Estratégico / Eficacia	Los alumnos egresados de Secundaria del área de influencia de nuestra institución, se inscriban en el Centro de Desarrollo Económico Educativo de la Mesa de El Nayar, para realizar sus estudios de educación	Registro de inscripciones. Estadística continua del Formato 911 SEP-INEGI, nivel básico y medio superior.	C	C	C	C	C
Componente												
C1 Educación media superior recibida; bachillerato general con un enfoque educativo basado en el desarrollo de competencias, en un contexto intercultural otorgada	Porcentaje de horas clase cubiertas con profesores	Porcentaje que muestra la cantidad de asignaturas atendidas por los profesores en relación al total de asignaturas determinadas en el mapa curricular de la institución.	(Total de horas clase cubiertas con profesores/Total de horas clase que se requieren impartir)*100	Porcentaje / Semestral	Gestión / Eficacia	Los Órganos de Gobierno Federal y Estatal involucrados en el financiamiento de las operaciones, aprueban el Presupuesto para estar en condiciones de cumplir con el	Mapa curricular vigente. Listado de nomina.	C	C	C	C	C
C1 Educación media superior recibida; bachillerato general con un enfoque educativo basado en el desarrollo de competencias, en un contexto intercultural otorgada	Porcentaje de alumnos que aprueban todas las asignaturas en los tres grados por semestre	Porcentaje de alumnos de los tres grados escolares que aprueban el total de las asignaturas del semestre escolar cursado, que señala la tasa de aprobación.	(Número de alumnos que aprueban todas las asignaturas en los tres grados escolares por semestre / Total de estudiantes matriculados al final del semestre) * 100	Porcentaje / Semestral	Gestión / Eficacia	Los jóvenes reciben el apoyo necesario por parte de su familia y comunidad, para evitar caer en situaciones de riesgo que afecten su rendimiento académico.	Concentrado de calificaciones en control escolar.	C	C	C	C	C

Nota: Las metas se definirán hasta la publicación definitiva del Presupuesto de Egresos 2021 en el Periódico Oficial

*Nomenclaturas: 1.- Características del indicador: C = Claro, R = Relevante, E= Económico, M = Monitoreable y A = Adecuado.
2.- Valoración Características del indicador: C = Cumple, CP = Cumple Parcialmente y NC = No Cumple

GOBIERNO DEL ESTADO DE NAYARIT

PRESUPUESTO DE EGRESOS DEL ESTADO DE NAYARIT 2021

PRESUPUESTO BASADO EN RESULTADOS

MATRIZ DE INDICADORES PARA RESULTADOS (MIR)

DEPENDENCIA:	CENTRO DE DESARROLLO ECONÓMICO EDUCATIVO DE LA MESA DEL NAYAR (CDEEMN)	MIR CDEEMN

PED 2017-2021 CLAVE FUNCIONAL

O. EST	O. ESP.		FIN	FUN	SF	M	PP	NOMBRE DEL PROGRAMA PRESUPUESTARIO (PP)	PP principal	PP indirecto	Gasto Corriente	Gasto Invers.
			02	05	02	E	080	**Mejoramiento de Cobertura y Calidad de Servicios de Educación Media Superior (CDEEMN)**	X		X	X

Nombre de Beneficiarios:

Nivel/Resumen Narrativo	Nombre del Indicador	Definición	Fórmula	Unidad de Medida / Frecuencia	Tipo de Indicador/ Dimensión a medir	Supuestos	Medios de verificación	Características del Indicador*				
						Los jóvenes asisten a clases y obtienen calificación aprobatoria de las asignaturas.						
C1 Educación media superior recibida; bachillerato general con un enfoque educativo basado en el desarrollo de competencias, en un contexto intercultural otorgada	Porcentaje de docentes acreditados en el PROFORDEMS	Identifica el porcentaje de los profesores que cuentan con la acreditación de las competencias docentes dentro del marco del Programa de Formación Docente de la Educación Media Superior (PROFORDEMS).	(Docentes acreditados en el PROFORDEMS / Total de docentes que laboran en el plantel) * 100	Porcentaje / Anual	Gestión / Eficacia	Las instituciones correspondientes ofertan diplomados bajo el marco de la Formación Docente de la Educación Media Superior (PROFORDEMS).	Expediente del docente (constancias).	C	C	C	C	C
C2 Servicio gratuito de alimentación y albergue brindado.	Promedio del gasto total invertido por alumno en alimentación diaria	Es la razón del total de los recursos utilizados en la alimentación de los estudiantes que lo requieren, que estima cuanto se gasta por alumno en un día, de un año determinado, que permite hacer comparaciones.	(Gasto total invertido en alimentación por día / Número de estudiantes que requieren alimentos por día)	Promedio / Anual	Gestión / Eficacia	Los órganos de gobierno Federal y Estatal involucrados en el Convenio de Apoyo Financiero para la operación del CDEEMN, continúan aportando recurso para solventar los gastos necesarios para brindar el servicio gratuito	Estado de situación financiera, Estado de Actividades, Presupuesto de Egresos Anual.	C	C	C	C	C
C2 Servicio gratuito de alimentación y albergue brindado.	Porcentaje de estudiantes beneficiados con el servicio de albergue	Proporción de estudiantes beneficiados con el servicio del albergue respecto al número de estudiantes que requieren el servicio, mostrando la capacidad de atención a la demanda de acuerdo a la capacidad instalada.	(Número de camas existentes / Número de estudiantes demandantes que requieren pernoctar) * 100	Porcentaje / Anual	Gestión / Eficacia	Los órganos de gobierno Federal y Estatal involucrados en el Convenio de Apoyo Financiero para la operación del CDEEMN, continúan aportando recurso para solventar los gastos necesarios para brindar el servicio gratuito	Informe de proceso de admisión.	C	C	C	C	C
C3 Desarrollo de proyectos productivos y capacitación para el trabajo ofertados	Variación porcentual de capacitación para el trabajo	Cambio porcentual semestral que dimensiona la capacidad de atracción y retención de los estudiantes para capacitarse en alguno de los talleres productivos.	((Número de personas capacitadas en el ciclo escolar N / Total de personas capacitadas en el ciclo escolar anterior al ciclo escolar N) - 1) * 100	Variación Porcentual / Anual	Gestión / Eficacia	Ofertar talleres productivos acordes al contexto de la zona, que los alumnos se inscriban para recibir la capacitación del taller de su elección	Informe anual de actividades de la Coordinación de Proyectos Productivos.	C	C	C	C	C
C4 Fomento a la identidad cultural de las etnias Cora, Huichol, Tepehuana, Mexicanera y la cultura mestiza realizado.	Variación porcentual de participación de estudiantes en actividades de identidad cultural	Cambio porcentual semestral que dimensiona la capacidad de atracción y retención de los estudiantes para participar en las actividades de fomento a la identidad cultural de las etnias de influencia en la zona serrana.	((Número de personas que participaron en actividades de identidad cultural en el ciclo escolar N / Total de personas que participaron en actividades de identidad cultural en el ciclo escolar anterior al ciclo escolar N) - 1) * 100	Variación Porcentual / Anual	Gestión / Eficacia	las instituciones de los órganos Municipales, Estatales y Federales de las organizaciones de la sociedad civil promocionan actividades para el reconocimiento, conocimiento y valoración de la lengua materna y sus expresiones culturales particulares de la región. Herencia cultural entre generaciones (de padres a hijos).	Informe anual de actividades de la Coordinación Académica. Registro de participación.	C	C	C	C	C

Nota: Las metas se definirán hasta la publicación definitiva del Presupuesto de Egresos 2021 en el Periódico Oficial

*Nomenclaturas: 1.- Características del indicador: C = Claro, R = Relevante, E= Económico, M = Monitoreable y A = Adecuado.
2.- Valoración Características del indicador: C = Cumple, CP = Cumple Parcialmente y NC = No Cumple

GOBIERNO DEL ESTADO DE NAYARIT

PRESUPUESTO DE EGRESOS DEL ESTADO DE NAYARIT 2021

PRESUPUESTO BASADO EN RESULTADOS

MATRIZ DE INDICADORES PARA RESULTADOS (MIR)

DEPENDENCIA:	CENTRO DE DESARROLLO ECONÓMICO EDUCATIVO DE LA MESA DEL NAYAR (CDEEMN)	MIR CDEEMN

PED 2017-2021 CLAVE FUNCIONAL

O. EST	O. ESP.		FIN	FUN	SF	M	PP	NOMBRE DEL PROGRAMA PRESUPUESTARIO (PP)	PP principal	PP indirecto	Gasto Corriente	Gasto Invers.
			02	05	02	E	080	**Mejoramiento de Cobertura y Calidad de Servicios de Educación Media Superior (CDEEMN)**	X		X	X

Nombre de Beneficiarios:

Nivel/Resumen Narrativo	Nombre del Indicador	Definición	Fórmula	Unidad de Medida / Frecuencia	Tipo de Indicador/ Dimensión a medir	Supuestos	Medios de verificación	Características del indicador*				
C5 Difusión de los programas de becas existentes y la certificación correspondiente de los estudiantes de bajos recursos económicos realizados.	Porcentaje de estudiantes becados	Número total de alumnos que reciben algún tipo de beca para continuar sus estudios con relación a los estudiantes inscritos en el plantel, que mide la promoción, el acceso y la retención a programas de becas difundidos.	(Número de estudiantes becados / Número de estudiantes inscritos en el plantel) * 100	Porcentaje / Anual	Gestión / Eficacia	Los programas de becas otorgados por la Coordinación de becas Benito Juárez de Educación Media Superior, continúan ofreciendo el apoyo económico a los estudiantes en	Padrón activo de los estudiantes en los programas operando.	C	C	C	C	C
C6 Programas y proyectos escolares implementados	Porcentaje de alumnos atendidos en asesorías y tutorías.	Permite distinguir el porcentaje de estudiantes atendidos en relación a los alumnos que se encuentran en un nivel de rendimiento académico bajo y que son susceptibles de abandonar sus estudios de bachillerato.	(Total de estudiantes atendidos en programa de asesorías y tutorías / Total de estudiantes con necesidad del programa de asesorías y tutorías) * 100	Porcentaje / Trimestral	Gestión / Eficacia	Los Órganos de Gobierno Federal y Estatal involucrados en el financiamiento de las operaciones, aprueban el Presupuesto para estar en condiciones de cumplir con el programa de asesorías y	Registro de asistencia. Formato de seguimiento académico. Informe del programa de Asesorías y	C	C	C	C	C
C6 Programas y proyectos escolares implementados	Porcentaje de actividades realizadas dentro del marco del programa Construye T	Relación porcentual de cumplimiento con las actividades establecidas en el Plan de Trabajo del Programa Construye T para el desarrollo de habilidades socioemocionales.	(Total de actividades realizadas dentro del marco del programa Construye T / Total de actividades que establece el plan de trabajo del Programa Construye T) * 100	Porcentaje / Trimestral	Gestión / Eficacia	La Secretaría de Educación Media Superior y el programa de las Naciones Unidas para el Desarrollo, dan continuidad al Programa Construye T, en relación a capacitación, monitoreo y seguimiento de	Plan de trabajo del programa Construye T. Registro de actividades del Programa Construye T	C	C	C	C	C
C7 Infraestructura y equipamiento fortalecidos	Porcentaje de de espacios que recibieron mantenimiento	Porcentaje de espacios que recibieron mantenimiento para cumplir con los requerimientos físicos adecuados, necesarios en la formación académica de los estudiantes.	(Número de espacios que recibieron mantenimiento / Total de espacios que requieren mantenimiento) * 100	Porcentaje / Anual	Gestión / Eficacia	Se considera al CDEEMN, dentro de los programas y proyectos de infraestructura educativa, para dar mantenimiento a la infraestructura del plantel.	Informe Anual de Dirección General.	C	C	C	C	C
C7 Infraestructura y equipamiento fortalecidos	Porcentaje de mobiliario y equipo actualizado	Relación porcentual entre el mobiliario y equipo actualizado en relación al mobiliario y equipo obsoleto, que muestra la capacidad de proporcionar los servicios requeridos por los estudiantes	(Total de mobiliario y equipo actualizado / Total de mobiliario y equipo obsoleto) * 100	Porcentaje / Anual	Gestión / Eficacia	Se considera al CDEEMN dentro de los programas y Proyectos de Infraestructura Educativa del Estado, para beneficio de los estudiantes.	Informe de actividades de la Dirección General, Inventario General del CDEEMN.	C	C	C	C	C
C7 Infraestructura y equipamiento fortalecidos.	Porcentaje de mantenimiento preventivo y correctivo de bienes muebles	Relación porcentual entre los bienes muebles que recibieron el servicio de mantenimiento respecto a los que lo requieren, que muestra la capacidad de mantener los bienes muebles con los requerimientos básicos de funcionalidad para el uso de los estudiantes	(Número de bienes muebles que recibieron mantenimiento / Total de bienes muebles que requieren mantenimiento) * 100	Porcentaje / Anual	Gestión / Eficacia	Se considera al CDEEMN, dentro de los programas y proyectos educativos estatal y nacional, para el mantenimiento de los bienes muebles al servicio de los	Informe de actividades de la Dirección General, Inventario General del CDEEMN.	C	C	C	C	C

Actividades

								C	R	E	M	A
C1A1 Cumplimiento de Servicios y procedimientos administrativos	Porcentaje de gestión administrativa	Permite distinguir el porcentaje de las metas alcanzadas de los servicios y procedimientos administrativos en relación a lo programado para un ejercicio fiscal, que muestra la eficiencia del uso de los recursos utilizados para la optima operatividad del plantel	(Total de metas cumplidas de los servicios y procedimientos administrativos / Total de metas programadas de los servicios y procedimientos administrativos	Porcentaje / Anual	Gestión / Eficacia	Los Organos de Gobierno Federal y Estatal involucrados en el financiamiento de las operaciones, aprueban el Presupuesto para estar en condiciones de cumplir con las	Programa Operativo Anual 2020 de la Coordinación Administrativa.	C	C	C	C	C

Nota: Las metas se definirán hasta la publicación definitiva del Presupuesto de Egresos 2021 en el Periódico Oficial

*Nomenclaturas: 1.- Características del indicador: C = Claro, R = Relevante, E= Económico, M = Monitoreable y A = Adecuado.
2.- Valoración Características del indicador: C = Cumple, CP = Cumple Parcialmente y NC = No Cumple

GOBIERNO DEL ESTADO DE NAYARIT

PRESUPUESTO DE EGRESOS DEL ESTADO DE NAYARIT 2021

PRESUPUESTO BASADO EN RESULTADOS

MATRIZ DE INDICADORES PARA RESULTADOS (MIR)

DEPENDENCIA:	CENTRO DE DESARROLLO ECONÓMICO EDUCATIVO DE LA MESA DEL NAYAR (CDEEMN)	MIR CDEEMN

PED 2017-2021 CLAVE FUNCIONAL

O. EST	O. ESP.		FIN	FUN	SF	M	PP	NOMBRE DEL PROGRAMA PRESUPUESTARIO (PP)	PP principal	PP indirecto	Gasto Corriente	Gasto Invers.
			02	05	02	E	080	**Mejoramiento de Cobertura y Calidad de Servicios de Educación Media Superior (CDEEMN)**	X		X	X
Nombre de Beneficiarios:												

Nivel/Resumen Narrativo	Nombre del Indicador	Definición	Fórmula	Unidad de Medida / Frecuencia		Tipo de Indicador/ Dimensión a medir	Supuestos	Medios de verificación	Características del Indicador*				
			para un ejercicio fiscal) * 100				metas programadas.						
C1A2 Implementación de Asignaturas impartidas con contenidos actualizados de los planes y programas de estudio	Porcentaje de asignaturas actualizadas impartidas	Porcentaje que identifica la cantidad de asignaturas actualizadas impartidas por los docentes, en relación al total de las asignaturas no actualizadas determinadas en el marco curricular común de la Dirección General de Bachillerato	(Asignaturas con contenidos actualizados impartidas/ Asignaturas con contenidos actualizadas programadas)*100	Porcentaje	Semestral	Gestión / Eficacia	Los Órganos de Gobierno Federal y Estatal involucrados en el financiamiento de las operaciones, aprueben el Presupuesto para estar en condiciones de cumplir con el total de horas/clase. Las instituciones correspondientes oferten diplomados bajo el marco de la Formación Docente de la Educación Media Superior.	Mapa curricular, Listado de calificaciones..	C	C	C	C	C
C1A3 Implementación del proceso de admisión para nuevo ingreso	Porcentaje de actividades implementadas para el proceso de nuevo ingreso	Identifica el porcentaje de las actividades programadas en relación con las actividades realizadas para la admisión de los alumnos de nuevo ingreso al Centro de Desarrollo Económico Educativo de la Mesa de El Nayar.	(Actividades realizadas para el proceso de admisión/Actividades programadas para el proceso de admisión)*100	Porcentaje	Semestral	Gestión / Eficacia	Se llevan acabo las actividades programadas de promoción y captación de alumnos de nuevo ingreso que se encuentran en el área de afluencia del plantel.	Registro de inscripciones. Estadística continua del Formato 911 SEP-INEGI, nivel básico	C	C	C	C	C
C1A4 Administración escolar referente a la acreditación de las asignaturas, revalidación y equivalencias de estudio.	Porcentaje de Acciones de administración escolar	Identifica el porcentaje de los procesos para la acreditación de las asignaturas, revalidación y equivalencias para alumnos del Centro de Desarrollo Económico Educativo de la Mesa de El Nayar.	(Acciones de acreditación, revalidación y equivalencias de estudio realizadas/Acciones de acreditación, revalidación y equivalencias de estudio programadas)*100	Porcentaje	Trimestral	Gestión / Eficacia	Se realizan las acciones de acreditación, revalidación y equivalencia en el marco teórico-practico de control escolar de la Secretaria de Educación.	Mapa Curricular, Concentrado de calificaciones, expediente del estudiante...	C	C	C	C	C
C1A5 Promoción para la capacitación docente	Porcentaje de cursos de capacitación docente	Identifica el porcentaje de los profesores que cuentan con capacitaciones en las competencias docentes dentro del Marco del Programa de formación docente de la Educación Media Superior.	(Cursos para la capacitación docente impartidos/Cursos para la capacitación docente programados)*100	Porcentaje	Trimestral	Gestión / Eficacia	Las instituciones correspondientes ofertan diplomados bajo el marco de la Formación Docente de la Educación Media Superior.	Expediente del docente (constancias).	C	C	C	C	C
C1A6 Integración de Academias que promuevan e impulsen el trabajo colegiado sobre las bases del desempeño y resultados de los Docentes y Alumnos	Porcentaje de academias integradas	Identifica el porcentaje de actividades Académicas o número de academias para informar y resolver la problemática o rezago educativo de los alumnos del Centro de Desarrollo Económico Educativo de la Mesa de El Nayar.	(Academias integradas/academias programadas)*100	Porcentaje	Semestral	Gestión / Eficacia	Se Establece un programa de academias y llevarlas acabo en el tiempo programado, para establecer acuerdos y resolver diferentes problemáticas educativas	Programa Operativo Anual de la Coordinación Académica, Informe Académico..	C	C	C	C	C

Nota: Las metas se definirán hasta la publicación definitiva del Presupuesto de Egresos 2021 en el Peródico Oficial

*Nomenclaturas: 1.- Características del indicador: C = Claro, R = Relevante, E= Económico, M = Monitoreable y A = Adecuado.
2.- Valoración Características del indicador: C = Cumple, CP = Cumple Parcialmente y NC = No Cumple

GOBIERNO DEL ESTADO DE NAYARIT

PRESUPUESTO DE EGRESOS DEL ESTADO DE NAYARIT 2021

PRESUPUESTO BASADO EN RESULTADOS

MATRIZ DE INDICADORES PARA RESULTADOS (MIR)

DEPENDENCIA:	CENTRO DE DESARROLLO ECONÓMICO EDUCATIVO DE LA MESA DEL NAYAR (CDEEMN)	MIR CDEEMN

PED 2017-2021 CLAVE FUNCIONAL

O. EST	O. ESP.		FIN	FUN	SF	M	PP	NOMBRE DEL PROGRAMA PRESUPUESTARIO (PP)	PP principal	PP indirecto	Gasto Corriente	Gasto Invers.
			02	05	02	E	080	**Mejoramiento de Cobertura y Calidad de Servicios de Educación Media Superior (CDEEMN)**	X		X	X

Nombre de Beneficiarios:

Nivel/Resumen Narrativo	Nombre del Indicador	Definición	Fórmula	Unidad de Medida / Frecuencia	Tipo de Indicador/ Dimensión a medir	Supuestos	Medios de verificación	Características del indicador*				
C1A7 Evaluación interna del desempeño Docente	Porcentaje de evaluaciones al desempeño docente	Identifica el porcentaje de evoluciones internas para el desarrollo académico de los docentes para el mejoramiento y aprovechamiento de los alumnos del Centro de Desarrollo Económico Educativo de la Mesa de El Nayar.	(Evaluaciones al desempeño docente aplicadas/ evaluaciones al desempeño docente programadas)*100	Porcentaje / Semestral	Gestión / Eficacia	Se diseña e incorpora evaluaciones al Desempeño docente de manera interna para mejorar la práctica educativa	Programa Operativo Anual, Informe Académico.	C	C	C	C	C
C1A8 Desarrollo de actividades deportivas, culturales y de convivencia escolar que favorezca el ambiente escolar positivo	Porcentaje de actividades deportivas, culturales y de convivencia escolar realizadas	Identifica el Desarrollo de Actividades Deportivas, Culturales y de Convivencia Escolar	(Actividades deportivas, culturales y de convivencia escolar realizadas/ Actividades deportivas, culturales y de convivencia escolar programadas)*100	Porcentaje / Trimestral	Gestión / Eficacia	las instituciones de los órganos Municipales, Estatales y Federales de las organizaciones de la sociedad civil. Herencia cultural entre generaciones. Establecen y se llevan a cabo el plan de trabajo y programas de actividades deportivas culturales y de convivencia escolar	Programa Operativo Anual de la Coordinación Académica, Informe Académico.	C	C	C	C	C
C2A1 Otorgamiento de servicio gratuito de alimentación, basada en una adecuada valoración nutrimental del menú escolar	Porcentaje de raciones alimentarias otorgadas	Identifica el porcentaje del número de raciones otorgadas en relación a las programadas para los alumnos del CDEEMN.	(Raciones alimentarias otorgadas/Raciones alimentarias programadas)*100	Porcentaje / Trimestral	Gestión / Eficacia	Los órganos de gobierno Federal y Estatal involucrados en el convenio financiero para la operación del CDEEMN, continúan aportando recurso para brindar el servicio gratuito	Reporte de Menus de alimentación, Listas de estudiantes internos.	C	C	C	C	C
C2 A2 Otorgamiento de servicio gratuito de albergue, bajo los procedimientos de un Protocolo de Seguridad e Higiene.	Porcentaje de estudiantes albergados	Identifica el porcentaje del número de estudiantes que permanecen en el albergue en relación a los programadas, me permite medir demanda del servicio del Albergue en el Plantel.	(Estudiantes albergados/Estudiantes programados por albergar)*100	Porcentaje / Trimestral	Gestión / Eficacia	Los órganos de gobierno Federal y Estatal involucrados en el convenio financiero para la operación del CDEEMN, continúan solventando los gastos necesarios para brindar el servicio gratuito de	Listas de estudiantes internos. Matricula escolar.	C	C	C	C	C
C3A1 Otorgamiento de capacitaciones para el trabajo con contenidos de los planes y programas de estudio pertinentes para los estudiantes	Porcentaje de capacitaciones otorgadas	Identifica el porcentaje de alumnos que obtienen la capacitación para el trabajo en los planes y programas de estudio del CDEEMN.	(Estudiantes capacitados para el trabajo/Estudiantes capacitados para el trabajo programados)*100	Porcentaje / Trimestral	Gestión / Eficacia	Se Ofertan talleres productivos acordes al contexto de la zona. Los alumnos se inscriben para recibir la capacitación del taller de su elección	Programa Operativo Anual de la Coordinación de Proyectos Productivos, Informe de Actividades de la Coordinación de Proyectos Productivos.	C	C	C	C	C
C4A1 Actualización del Plan y Programa de estudio de la asignatura de Identidad Cultural	Porcentaje de Actualización de la asignatura de Identidad Cultural	Dimensiona el porcentaje de actualización de planes y programas de estudio de la asignatura de identidad cultural.	(Actualización de la asignatura de identidad cultural/Actualización programada de la asignatura de identidad cultural)*100	Porcentaje / Anual	Gestión / Eficacia	las instituciones de los órganos Municipales, Estatales y Federales de las organizaciones de la sociedad civil. Herencia cultural entre generaciones (de padres a hijos). Promocionan actividades para el reconocimiento, conocimiento y valoración de la lengua materna y sus expresiones	Mapa curricular. Programa Operativo Anual de la Coordinación Académica.	C	C	C	C	C

Nota: Las metas se definirán hasta la publicación definitiva del Presupuesto de Egresos 2021 en el Periódico Oficial

*Nomenclaturas: 1.- Características del indicador: C = Claro, R = Relevante, E= Económico, M = Monitoreable y A = Adecuado.
2.- Valoración Características del indicador: C = Cumple, CP = Cumple Parcialmente y NC = No Cumple

0750

35 COLEGIO DE EDUCACIÓN PROFESIONAL TÉCNICA DEL ESTADO DE NAYARIT (CONALEP)

GOBIERNO DEL ESTADO DE NAYARIT

PRESUPUESTO DE EGRESOS DEL ESTADO DE NAYARIT 2021

PRESUPUESTO BASADO EN RESULTADOS

MATRIZ DE INDICADORES PARA RESULTADOS (MIR)

DEPENDENCIA:	CENTRO DE DESARROLLO ECONÓMICO EDUCATIVO DE LA MESA DEL NAYAR (CDEEMN)	MIR CDEEMN

PED 2017-2021 CLAVE FUNCIONAL

O. EST	O. ESP.		FIN	FUN	SF	M	PP	NOMBRE DEL PROGRAMA PRESUPUESTARIO (PP)	PP principal	PP indirecto	Gasto Corriente	Gasto Invers.
			02	05	02	E	080	**Mejoramiento de Cobertura y Calidad de Servicios de Educación Media Superior (CDEEMN)**	X		X	X
Nombre de Beneficiarios:												

Nivel/Resumen Narrativo	Nombre del Indicador	Definición	Fórmula	Unidad de Medida / Frecuencia	Tipo de Indicador/ Dimensión a medir	Supuestos	Medios de verificación	Características del indicador*				
						culturales particulares de la región.						
C5A1 Difusión de las convocatorias de los programas de becas existentes.	Porcentaje de difusión de convocatorias de programas de becas	Permite medir el porcentaje de difusiones de becas realizadas, en relación a las difusiones programadas	(Difusión de convocatorias de los programas de becas realizadas/Difusión de convocatorias de los programas de becas programadas)*100	Porcentaje / Semestral	Gestión / Eficacia	Los programas de becas otorgados por la Coordinación de becas Benito Juárez de Educación Media Superior, y otro tipo de becas, continúan ofreciendo el apoyo económico a los estudiantes en situación vulnerable bajo las mismas	Convocatorias de la Coordinación Nacional de próspera, programa de inclusión social.	C	C	C	C	C
C5A2 Certificación del grado de cumplimiento, por parte de los estudiantes, de los requisitos establecidos por los programas de becas	Porcentaje de certificación de solicitudes	Permite medir el porcentaje de certificación de becas realizadas, en relación a las certificaciones programadas. Que permite identificar el número de alumnos certificados para recibir su beca.	(Solicitudes de becas certificadas/solicitudes de becas recibidas)*100	Porcentaje / Trimestral	Gestión / Eficacia	Los Programas de becas de la Coordinación Nacional de próspera, programa de inclusión social (Becas Benito Juárez) y otro tipo de beca, continúan ofreciendo el apoyo económico a los estudiantes en situación vulnerable bajo las	Lista de estudiantes beneficiados con la beca. Expediente del alumno.	C	C	C	C	C
C6A1 Implementación y diseño del Procedimiento y de los instrumentos requeridos para brindar asesorías y tutorías que tomen en cuenta las necesidades de cada alumno	Porcentaje de implementación y diseño de instrumentos de asesoría realizados	Permite distinguir el porcentaje de instrumentos diseñados e implementados en relación a los programados; para los alumnos que se encuentran en un nivel de rendimiento académico bajo y que son susceptibles de abandonar sus estudios de bachillerato	(Implementación y diseño de instrumentos de asesoría realizados/implementación y diseño de instrumentos de asesoría programados)*100	Porcentaje / Anual	Gestión / Eficacia	Los Órganos de Gobierno Federal y Estatal involucrados en el financiamiento de las operaciones, aprueban el Presupuesto para estar en condiciones de cumplir con el programa de asesorías y	Programa Operativo Anual de la Coordinación Académica, Informe Académico. Secuencia del	C	C	C	C	C
C6A2 Implementación y diseño del Plan de Trabajo del Programa Construye T	Porcentaje de implementación y diseño de plan de trabajo del programa Construye T	Relación porcentual de cumplimiento con las actividades realizadas en relación a las programadas en el Plan de Trabajo del Programa Construye T.	(Implementación y diseño realizado del plan de trabajo de Construye T /Implementación y diseño programado del plan de trabajo de Construye T)*100	Porcentaje / Anual	Gestión / Eficacia	La Secretaria de Educación Pública y el programa de las Naciones Unidas para el Desarrollo, dan continuidad al Programa Construye T, en relación a capacitación, monitoreo y seguimiento de	Programa Operativo Anual de la Coordinación Académica, Informe Académico.	C	C	C	C	C
C7A1 Implementación del Programa de mantenimiento preventivo y correctivo de bienes muebles e inmuebles	Porcentaje de implementación del programa de mantenimiento de bienes muebles e inmuebles	identifica el porcentajde de la implementación del programa de mantenimiento de bienes muebles e inmuebles respectoa a lo programado	(Programa de mantenimiento de bienes muebles e inmuebles realizado/ Programa de mantenimiento de bienes muebles e inmuebles programado a implementar)*100	Porcentaje / Semestral	Gestión / Eficacia	Se considera al CDEEMN dentro de los programas y proyectos de infraestructura, educativos estatal y federal, para el mantenimiento a la infraestructura, de los bienes muebles al servicio de los	Informe de actividades de la Dirección General, Inventario de Bienes Muebles..	C	C	C	C	C

Nota: Las metas se definirán hasta la publicación definitiva del Presupuesto de Egresos 2021 en el Periódico Oficial

*Nomenclaturas: 1.- Características del indicador: C = Claro, R = Relevante, E= Económico, M = Monitoreable y A = Adecuado.
2.- Valoración Características del indicador: C = Cumple, CP = Cumple Parcialmente y NC = No Cumple

0551

GOBIERNO DEL ESTADO DE NAYARIT

PRESUPUESTO DE EGRESOS DEL ESTADO DE NAYARIT 2021

PRESUPUESTO BASADO EN RESULTADOS

FICHA TÉCNICA DEL PROGRAMA PRESUPUESTAL

I. VINCULACIÓN PLANEACIÓN-PROGRAMACIÓN-PRESUPUESTACIÓN

Plan Estatal de Desarrollo 2017-2021

Eje rector	Eje(s) estratégico (s)	Programa Sectorial o Especial
Gestión social integral	Promoción de la equidad, la cohesión social y cultural	Programa de Educación

Lineamiento programático	
	Programa de mejoramiento de la cobertura y la calidad de los servicios educativos

Presupuesto de Egresos 2021

Finalidad funcional del Gasto:	Desarrollo Social

Programa Presupuestal

Clave Funcional:	Nombre del PP:	PP principal	PP indirecto	Gasto Corriente	Gasto Invers.
02 05 02 E 080	Mejoramiento de Cobertura y Calidad de Servicios de Educación Media Superior	X		X	X

Descripción de la clasificación funcional del PP

Finalidad:	02	Desarrollo Social
Función:	02 05	Educación
Subfunción:	02 05 02	Educación Media Superior

II. DESCRIPCIÓN GENERAL DEL PROGRAMA PRESUPUESTAL (PP)

Problemática Principal:

Los alumnos inscritos en educación profesional técnica no concluyen su plan de estudios en el tiempo permitido por la normatividad del Colegio Nacional de Educación Profesional Técnica (CONALEP)

Beneficiarios del PP:

Población Potencial:	Población Objetivo:
Jóvenes egresados de Nivel Secundaria de todo el Estado	Los alumnos inscritos en educación profesional técnica

Objetivos Estratégicos del PP:

Nivel	Resumen narrativo	Indicador	Características del indicador
Fin	Contribuir a la educación con calidad de la enseñanza e investigación científica y tecnológica para el bienestar mediante la formación de Profesionales Técnicos y Profesionales Técnicos bachiller, en programas de calidad a través de un modelo basado en competencias.		
Propósito	Los alumnos inscritos en educación profesional técnica concluyen su plan de estudios en el tiempo permitido por la normatividad del Colegio Nacional de Educación Profesional Técnica (CONALEP) en tres años		

III. RESPONSABLES DEL PROGRAMA PRESUPUESTAL (PP)

Dependencia:	COLEGIO DE EDUCACIÓN PROFESIONAL TÉCNICA DEL ESTADO DE NAYARIT (CONALEP)
Unidad(es) Responsable(s):	(CONALEP)

GOBIERNO DEL ESTADO DE NAYARIT
PRESUPUESTO DE EGRESOS DEL ESTADO DE NAYARIT 2021
PRESUPUESTO BASADO EN RESULTADOS

GOBIERNO DEL ESTADO DE NAYARIT

PRESUPUESTO DE EGRESOS DEL ESTADO DE NAYARIT 2021

PRESUPUESTO BASADO EN RESULTADOS

MATRIZ DE INDICADORES PARA RESULTADOS (MIR)

0353

DEPENDENCIA:	COLEGIO DE EDUCACIÓN PROFESIONAL TÉCNICA DEL ESTADO DE NAYARIT (CONALEP)	MIR CONALEP

PED 2017-2021 CLAVE FUNCIONAL

O. EST	O. ESP.		FIN	FUN	SF	M	PP	NOMBRE DEL PROGRAMA PRESUPUESTARIO (PP)	PP principal	PP indirecto	Gasto Corriente	Gasto Invers.
			02	05	02	E	080	**Mejoramiento de Cobertura y Calidad de Servicios de Educación Media Superior (FAETA-CONALEP)**	X		X	X

Nombre de Beneficiarios:

Nivel/Resumen Narrativo	Nombre del Indicador	Definición	Fórmula	Unidad de Medida / Frecuencia	Tipo de Indicador/ Dimensión a medir	Supuestos	Medios de verificación	Características del indicador*	C	R	E	M	A
Fin													
Contribuir a la educación con calidad de la enseñanza e investigación científica y tecnológica para el bienestar mediante la formación de Profesionales Técnicos y Profesionales Técnicos bachiller, en programas de calidad a través de un modelo basado en competencias.	Tasa neta de escolarización de educación media superior.	El indicador muestra el número de estudiantes de 15 a 17 años matriculados en Educación Profesional Técnica con respecto a la población total de ese mismo rango de edad. La tasa neta permite conocer el total de la población de 15 a 17 años que está cursando algún tipo de estudios y sirve como primera referencia para conocer el nivel real de población escolarizada por edad o grupo de edad. NOTA: Seguimiento en MIR a nivel Federal	(Número de estudiantes de 15 a 17 años de edad matriculados en educación Profesional Técnica /Población total en el rango de edad de 15 a 17 años) * 100	Porcentaje / Anual	Gestión / Eficacia	Existe demanda de servicios educativos de formación profesional técnica bachiller y se cuenta con capacidad instalada para atender a los alumnos	Tasa neta de escolarización de educación media superior. Total.:SEP, Dirección General de Planeación, Programación y Estadística Educativa (DGPPyEE). Estadísticas continuas del formato 911.	C	C	C	C	C
Propósito													
Los alumnos inscritos en educación profesional técnica concluyen su plan de estudios en el tiempo permitido por la normatividad del Colegio Nacional de Educación Profesional Técnica (CONALEP) en tres años	Porcentaje de Eficiencia terminal del CONALEP	Mide la proporción de alumnos de un cohorte generacional que concluyen sus estudios en el CONALEP en las Entidades Federativas, lo cual permite valorar la pertinencia, efectividad y calidad de la oferta educativa	(Número de alumnos de la generación t que concluyeron sus estudios de Educación Profesional Técnica en la Entidad Federativa / El número de alumnos inscritos en Educación Profesional Técnica en el primer periodo de esa generación en la Entidad Federativa) * 100	Porcentaje / Anual	Estratégico / Eficacia	Los conocimientos adquiridos son aplicados por los egresados, ya sea en el desempeño laboral o para acceder a la educación superior.	Sistema Académico Escolar	C	C	C	C	C
Componente													
Servicios educativos de calidad proporcionados a alumnos recién egresados de secundaria.	Porcentaje de personal docente CONALEP en la entidad federativa Financiado con presupuesto FAETA	Mide el porcentaje de personas en la nómina docente del CONALEP en la Entidad Federativa financiada con presupuesto FAETA respecto del total del personal docente CONALEP en la Entidad Federativa	(Número de Docentes de planteles CONALEP, financiados con presupuesto FAETA del CONALEP en la Entidad Federativa en el año t/ Número total de docentes del CONALEP en la Entidad Federativa en el año t) * 100	Porcentaje / Anual	Gestión / Eficacia	Existe demanda de los jóvenes para ingresar al CONALEP.	Jefatura de Proyecto de Recursos Humanos.	C	C	C	C	C
Servicios educativos de calidad proporcionados a alumnos recién egresados de secundaria.	Porcentaje de absorción del CONALEP en la Entidad Federativa	Mide la proporción de alumnos que se inscriben en Planteles CONALEP en la entidad Federativa, respecto del total de alumnos egresados de secundaria del área de influencia. Se ha habilitado la compatibilidad con lectores de pantalla.	(Matrícula inicial de primer semestre en planteles CONALEP en la Entidad Federativa en el año t / Total de egresados de secundaria en el área de influencia en el período t)*100	Porcentaje / Anual	Estratégico / Eficacia	Existe demanda de los jóvenes para ingresar al CONALEP.	Matrícula inicial de primer semestre en planteles CONALEP en la Entidad Federativa en el año t:Sistema de Administración Escolar (SAE) CONALEP, disponible en: http://sae.conalep.edu.mx/descarga/ bajo resguardo del área de Servicios Educativos o equivalente del	C	C	C	C	C

Nota: Las metas se definirán hasta la publicación definitiva del Presupuesto de Egresos 2021 en el Periódico Oficial

*Nomenclaturas: 1.- Características del indicador: C = Claro, R = Relevante, E= Económico, M = Monitoreable y A = Adecuado.
2.- Valoración Características del indicador: C = Cumple, CP = Cumple Parcialmente y NC = No Cumple

GOBIERNO DEL ESTADO DE NAYARIT

PRESUPUESTO DE EGRESOS DEL ESTADO DE NAYARIT 2021

PRESUPUESTO BASADO EN RESULTADOS

MATRIZ DE INDICADORES PARA RESULTADOS (MIR)

DEPENDENCIA:	COLEGIO DE EDUCACIÓN PROFESIONAL TÉCNICA DEL ESTADO DE NAYARIT (CONALEP)	MIR CONALEP

PED 2017-2021 CLAVE FUNCIONAL

O. EST	O. ESP.		FIN	FUN	SF	M	PP	NOMBRE DEL PROGRAMA PRESUPUESTARIO (PP)	PP principal	PP indirecto	Gasto Corriente	Gasto Invers.
			02	05	02	E	080	**Mejoramiento de Cobertura y Calidad de Servicios de Educación Media Superior (FAETA-CONALEP)**	X		X	X

Nombre de Beneficiarios:

Nivel/Resumen Narrativo	Nombre del Indicador	Definición	Fórmula	Unidad de Medida / Frecuencia	Tipo de Indicador/ Dimensión a medir	Supuestos	Medios de verificación	Características del indicador*				
							Colegio Estatal; Total de egresados de secundaria en el área de influencia en el período t:Estadísticas recopiladas por el área de Vinculación, Servicios Educativos o equivalente del Colegio Estatal					
Servicios educativos de calidad proporcionados a alumnos recién egresados de secundaria.	Tasa de variación de la matrícula del CONALEP en la Entidad Federativa	El indicador mide la variación de la matrícula atendida en Planteles CONALEP en la Entidad Federativa respecto del año anterior.	((Matrícula atendida en Planteles CONALEP en la Entidad Federativa en el año t / Matrícula en Planteles CONALEP en la Entidad federativa atendida en el año t menos 1) -1) *100	Porcentaje / Anual	Estratégico / Eficacia	Existe demanda de los jóvenes para ingresar al CONALEP.	Sistema Académico Escolar	C	C	C	C	C
Actividades								C	R	E	M	A
Gestión de recursos para la impartición de Educación Profesional Técnica en las entidades federativas.	Porcentaje de presupuesto FAETA ejercido en el pago de nómina docente	Mide el porcentaje del Presupuesto que se aplica al pago de nómina docente CONALEP en la Entidad Federativa en el año t respecto al total de presupuesto FAETA autorizado al CONALEP en la Entidad Federativa en ese año.	(Presupuesto ejercido en el pago de nómina docente CONALEP en la Entidad Federativa en el año t / Total de Presupuesto FAETA autorizado al CONALEP en la Entidad Federativa en el año t) * 100	Porcentaje / Trimestral	Gestión / Eficacia	Que las clases se proporcionan sin contratiempos y de acuerdo a lo establecido en el calendario escolar.	Jefatura de Proyecto de Recursos Financieros.	C	C	C	C	C
Gestión de recursos para la impartición de Educación Profesional Técnica en las entidades federativas.	Porcentaje de presupuesto ejercido en gasto de operación respecto del total autorizado	El indicador mide el porcentaje de recursos ejercidos en gastos de operación en la Entidad Federativa con respecto al presupuesto autorizado en el ejercicio	(Presupuesto FAETA ejercido en gasto de operación en el año t en la entidad federativa / Presupuesto FAETA autorizado en el año t en la entidad federativa) * 100	Porcentaje / Trimestral	Gestión / Eficacia	Las clases se proporcionan sin contratiempos y de acuerdo a lo establecido en el calendario escolar.	Jefatura de Proyecto de Recursos Financieros.	C	C	C	C	C

Nota: Las metas se definirán hasta la publicación definitiva del Presupuesto de Egresos 2021 en el Peródico Oficial

*Nomenclaturas: 1.- Características del indicador: C = Claro, R = Relevante, E= Económico, M = Monitoreable y A = Adecuado.
2.- Valoración Características del indicador: C = Cumple, CP = Cumple Parcialmente y NC = No Cumple

2550

36 COLEGIO DE ESTUDIOS CIENTÍFICOS Y TECNOLÓGICOS DEL ESTADO DE NAYARIT (CECYTEN)

GOBIERNO DEL ESTADO DE NAYARIT

PRESUPUESTO DE EGRESOS DEL ESTADO DE NAYARIT 2021

PRESUPUESTO BASADO EN RESULTADOS

FICHA TÉCNICA DEL PROGRAMA PRESUPUESTAL

I. VINCULACIÓN PLANEACIÓN-PROGRAMACIÓN-PRESUPUESTACIÓN

Plan Estatal de Desarrollo 2017-2021

Eje rector	Eje(s) estratégico (s)	Programa Sectorial o Especial
Gestión social integral	Promoción de la equidad, la cohesión social y cultural	Programa de Educación

Lineamiento programático	
	Programa de mejoramiento de la cobertura y la calidad de los servicios educativos

Presupuesto de Egresos 2021

Finalidad funcional del Gasto:	Desarrollo Social

Programa Presupuestal

Clave Funcional:	Nombre del PP:	PP principal	PP indirecto	Gasto Corriente	Gasto Invers.
02 05 02 E 080	Mejoramiento de Cobertura y Calidad de Servicios de Educación Media Superior (CECyTEN)	X		X	X

Descripción de la clasificación funcional del PP

Finalidad:	02	Desarrollo Social
Función:	02 05	Educación
Subfunción:	02 05 02	Educación Media Superior

II. DESCRIPCIÓN GENERAL DEL PROGRAMA PRESUPUESTAL (PP)

Problemática Principal:

Educativa del nivel medio superior limitada y con incremento de índices de reprobación y deserción ofertada a Jóvenes con certificado de secundaria recién egresados e inscritos en el Cecyten en sus diversos grados y modalidades en Nayarit

Beneficiarios del PP:

Población Potencial:	Población Objetivo:
Jóvenes entre 15 y 18 con certificado de secundaria que aspira y/o se encuentren cursando el nivel medio superior	Jóvenes entre 15 y 18 con certificado de secundaria recién egresados e inscritos en el Cecyten en sus diversos grados y modalidades

Objetivos Estratégicos del PP:

Fin	Contribuir a elevar la calidad de la educación de los estudiantes, mejorando con ello sus condiciones de vida y ampliando sus oportunidades educativas para desempeñarse con éxito en el nivel superior y/o en el ámbito laboral
Propósito	Los Jóvenes con certificado de secundaria recién egresados e inscritos en el Cecyten en sus diversos grados y modalidades reciben oferta amplia y diversificada para su formación integral y competente la cual concluyen en los tiempos establecidos

III. RESPONSABLES DEL PROGRAMA PRESUPUESTAL (PP)

Dependencia:	COLEGIO DE ESTUDIOS CIENTÍFICOS Y TECNOLÓGICOS DEL EDO. DE NAYARIT (CECyTEN)
Unidad(es) Responsable(s):	(CECyTEN)

0956

GOBIERNO DEL ESTADO DE NAYARIT

PRESUPUESTO DE EGRESOS DEL ESTADO DE NAYARIT 2021

PRESUPUESTO BASADO EN RESULTADOS

MATRIZ DE INDICADORES PARA RESULTADOS (MIR)

DEPENDENCIA:	COLEGIO DE ESTUDIOS CIENTÍFICOS Y TECNOLÓGICOS DEL EDO. DE NAYARIT (CECyTEN)	MIR CECyTEN

PED 2017-2021 CLAVE FUNCIONAL

O. EST	O. ESP.		FIN	FUN	SF	M	PP	NOMBRE DEL PROGRAMA PRESUPUESTARIO (PP)	PP principal	PP indirecto	Gasto Corriente	Gasto Invers.
			02	05	02	E	080	**Mejoramiento de Cobertura y Calidad de Servicios de Educación Media Superior (CECyTEN)**	X		X	X
Nombre de Beneficiarios:												

Nivel/Resumen Narrativo	Nombre del Indicador	Definición	Fórmula	Unidad de Medida / Frecuencia	Tipo de Indicador/ Dimensión a medir	Supuestos	Medios de verificación	Características del indicador*				
								C	R	E	M	A
Fin												
Contribuir a elevar la calidad de la educación de los estudiantes, mejorando con ello sus condiciones de vida y ampliando sus oportunidades educativas para desempeñarse con éxito en el nivel superior y/o en el ámbito laboral	Porcentaje de estudiantes que se ubican en el nivel de dominio bueno y excelente de la prueba PLANEA	Logrando un mejor nivel académico se contribuye a elevar la calidad educativa.	(Número de estudiantes que se ubican en el nivel bueno y excelente de la prueba PLANEA/Total de estudiantes examinados mediante la prueba PLANEA) * 100	Porcentaje / Anual	Estratégico / Calidad	La Secretaría de Educación Pública convoca la aplicación de la prueba PLANEA.	Publicación de resultados de prueba PLANEA en Secretaría de Educación Pública. http://www.planea.sep.gob.mx/	C	C	NC	C	C
Propósito												
Los Jóvenes con certificado de secundaria recién egresados e inscritos en el Cecyten en sus diversos grados y modalidades reciben oferta amplia y diversificada para su formación integral y competente la cual concluyen en los tiempos establecidos	Porcentaje de eficiencia terminal	Mayor porcentaje de alumnos que concluyen su educación media permite identificar áreas de mejora y eficacia para que el egreso del alumno sea oportuno.	(Número de alumnos egresados de la generación n / Total de alumnos inscritos en el primer semestre de la generación n) * 100	Porcentaje / Anual	Estratégico / Eficacia	Los elementos del sistema funcionan articuladamente y permiten al alumno concluir con sus estudios en la Educación Media Superior.	Cuestionario 911 y estadística básica de fin de semestre. Dirección de Planeación.	C	C	NC	C	C
Componente												
C1.- Desarrollo institucional y gestión administrativa	Administración central operando	Eficientar los procesos administrativos del CECyTEN, para mejorar la calidad en la atención a los usuarios.	(Sistema de gestión administrativa operando/ Sistema de gestión administrativa diseñado) *100	Porcentaje / Anual	Gestión / Eficiencia	Existe recurso financiero para la implementación del sistema diseñado	Reporte trimestral de evaluación de metas del Programa Anual. Dirección de Planeación.	C	C	NC	C	C
C2.- Atención a la demanda, cobertura y calidad	Porcentaje de Absorción a la demanda	Proporcionar servicios educativos demandados por la sociedad del área de influencia, asegurando su calidad y suficiencia, mejorando la cobertura y el desempeño académico	(Número de estudiantes inscritos en el primer semestre / Total de egresados de secundaria en la zona de influencia, que demandan educación media superior) * 100	Porcentaje / Anual	Estratégico / Eficiencia	Los egresados de secundaria continuan sus estudios en el nivel Medio Superior dentro del Subsistema CECyTE's.	Cuestionario 911 y estadística básica de fin de semestre. Dirección de Planeación.	C	C	C	C	C
C3.- Desarrollo académico	Porcentaje de personal docente capacitado	Lograr un desarrollo académico acorde a las necesidades del área de influencia y al modelo educativo ofertado, generando en los docentes el desarrollo de conocimientos, habilidades, destrezas y actitudes, impulsando su profesionalización.	(Número de personal docente capacitado / Total de personal docente) * 100	Porcentaje / Anual	Gestión / Calidad	La Coordinación Nacional del Servicio Profesional Docente publica la convocatoria de Evaluación y los docentes participan de forma activa.	Constancias de idoneidad emitida por la Unidad del Sistema par la Carrera de las Maestras y los Maestros, Dirección	C	C	NC	C	C
C4.- Pertinencia de planes y programas de estudio	Índice de aprovechamiento general del colegio	Actualizar los programas de estudio, contenidos, materiales y métodos para elevar su pertinencia y relevancia en el desarrollo integral de los estudiantes, y fomentar en éstos el desarrollo de valores, habilidades y competencias para mejorar su productividad y competitividad al insertarse en el sector productivo.	Sumatoria de los promedios de aprovechamiento de cada plantel / Número total de planteles	Promedio / Anual	Gestión / Calidad	La plataforma para concentrar los datos estadísticos del estado se encuentra funcionando adecuadamente.	Cuestionario 911 y estadística básica de fin de semestre. Dirección de Planeación.	C	C	NC	C	C

Nota: Las metas se definirán hasta la publicación definitiva del Presupuesto de Egresos 2021 en el Periódico Oficial

*Nomenclaturas: 1.- Características del indicador: C = Claro, R = Relevante, E= Económico, M = Monitoreable y A = Adecuado.
2.- Valoración Características del indicador: C = Cumple, CP = Cumple Parcialmente y NC = No Cumple

GOBIERNO DEL ESTADO DE NAYARIT

PRESUPUESTO DE EGRESOS DEL ESTADO DE NAYARIT 2021

PRESUPUESTO BASADO EN RESULTADOS

MATRIZ DE INDICADORES PARA RESULTADOS (MIR)

DEPENDENCIA:	COLEGIO DE ESTUDIOS CIENTÍFICOS Y TECNOLÓGICOS DEL EDO. DE NAYARIT (CECyTEN)	MIR CECyTEN

PED 2017-2021 CLAVE FUNCIONAL

O. EST	O. ESP.		FIN	FUN	SF	M	PP	NOMBRE DEL PROGRAMA PRESUPUESTARIO (PP)	PP principal	PP indirecto	Gasto Corriente	Gasto Invers.
			02	05	02	E	080	**Mejoramiento de Cobertura y Calidad de Servicios de Educación Media Superior (CECyTEN)**	X		X	X

Nombre de Beneficiarios:

Nivel/Resumen Narrativo	Nombre del Indicador	Definición	Fórmula	Unidad de Medida / Frecuencia	Tipo de Indicador/ Dimensión a medir	Supuestos	Medios de verificación	Características del Indicador*				
C5.- Fortalecimiento en infraestructura y equipamiento	Porcentaje de la capacidad instalada	Reducir el rezago y adecuar la infraestructura física y equipamiento con base en las necesidades de la oferta educativa y resguardando la integridad física de los alumnos	(Número de aulas, talleres, laboratorios, existentes en buen estado / Número de aulas, talleres, laboratorios, requeridos) * 100	Porcentaje / Anual	Gestión / Eficiencia	Se asigna presupuesto federal o estatal para la construcción de aulas requeridas	Cuestionario 911, Dirección de Planeación.	C	C	C	C	C
C6.- Vinculación y gestión con los sectores que integran la sociedad.	Porcentaje de egresados incorporados a diferentes sectores	Fortalecer las acciones de vinculación para consolidar el desarrollo de la comunidad estudiantil con el objeto de propiciar su incorporación exitosa a los diferentes sectores.	(Número de egresados incorporados a diferentes sectores / Número total de egresados) * 100	Porcentaje / Anual	Gestión / Eficiencia	La plataforma de la Coordinación Nacional se encuentra activa y se realiza el seguimiento de egresados con la finalidad de conocer la situacio´n actual del alumno.	Plataforma de la Coordinación Nacional de CECyTEs	C	C	NC	C	C
C7.- Evaluación Institucional	Porcentaje de satisfacción de usuarios	Desarrollar una evaluación precisa de todos los elementos involucrados en los procesos escolares y administrativos con la finalidad de facilitar la toma de decisiones oportunas y pertinentes para corregir y exigir un mejor desempeño de los agentes educativos.	(Número de usuarios internos y externos satisfechos encuestados / Número de usuarios internos y externos encuestados) * 100	Porcentaje / Anual	Gestión / Calidad	La plataforma Nacional para realizar la encuesta a los usuarios se encuentra disponible.	Plataforma de la Coordinación Nacional de CECyTEs, Dirección de Vinculación.	C	C	NC	C	C

Actividades

								C	R	E	M	A
C1A1.- Admnistración Central, Operada	Porcentaje de Procedimientos cumplidos en la administración central operada	Registra el cumplimiento de los procedimientos administrativos en el Colegio.	(Procedimientos en la Administración central realizados/Procedimientos en la Administración Central Programados)*100	Porcentaje / Anual	Gestión / Eficacia	Contar con los recursos financieros, humanos y técnicos.	Reporte de trimestral del Programa Anual, Dirección de Planeación.	C	C	C	C	C
C1A2.- Presentación de Informes Financieros y Presupuestal	Porcentaje de Informes Financieros y Presupuestal Presentados	Muestra los informes financieros realizado y presentado a los diferentes Organos, Dependencias Federales y Estatales, así como en las diversas plataformas	(Informes Financieros y Presupuestales Realizados/Informes Financieros y Presupuestales Programados)* 100	Porcentaje / Trimestral	Gestión / Eficacia	Los sistemas para generar la información funcionan adecuadamente.	Informe y presentación de la Cuenta Pública, Dirección Administrativa.	C	C	C	C	C
C1A3.- Seguimiento de Control de Inventarios y Baja de Activos Fijos Realizado	Porcentaje de Actualización de Inventarios realizada	Indica las actualizaciones en el registro y control de inventarios de bienes muebles de la Institución, conforme a lo programado	(Actualización de Inventarios Realizadas/Actualización de Inventarios Programadas)*100	Porcentaje / Trimestral	Gestión / Eficacia	Funcionamiento satisfactorio de los sistemas de tecnológicos de la institución.	Sistema de Inventarios de bienes muebles, Departamento de Recursos Materiales, Dirección de	C	C	C	C	C
C1A4.- ejecución del Programa de Adquisición y distribución de materiales y servicios.	Porcentaje de Adquisiciones realizadas	Mide la creación, modificación e implementación de manuales y regalmentos del Colegio.	(Adquisiciones Realizadas/Adquisiciones programadas)*100	Porcentaje / Trimestral	Gestión / Eficacia	Se cuenta con el presupuesto autorizado para la adquisición de materiales y servicios.	Sistema Automatizado de Administración y Contabilidad Gubernamental.	C	C	C	C	C

Nota: Las metas se definirán hasta la publicación definitiva del Presupuesto de Egresos 2021 en el Peródico Oficial

*Nomenclaturas: 1.- Características del indicador: C = Claro, R = Relevante, E= Económico, M = Monitoreable y A = Adecuado.
2.- Valoración Características del indicador: C = Cumple, CP = Cumple Parcialmente y NC = No Cumple

GOBIERNO DEL ESTADO DE NAYARIT

PRESUPUESTO DE EGRESOS DEL ESTADO DE NAYARIT 2021

PRESUPUESTO BASADO EN RESULTADOS

MATRIZ DE INDICADORES PARA RESULTADOS (MIR)

DEPENDENCIA:	COLEGIO DE ESTUDIOS CIENTÍFICOS Y TECNOLÓGICOS DEL EDO. DE NAYARIT (CECyTEN)	MIR CECyTEN

PED 2017-2021 CLAVE FUNCIONAL

O. EST	O. ESP.		FIN	FUN	SF	M	PP	NOMBRE DEL PROGRAMA PRESUPUESTARIO (PP)	PP principal	PP indirecto	Gasto Corriente	Gasto Invers.
			02	05	02	E	080	**Mejoramiento de Cobertura y Calidad de Servicios de Educación Media Superior (CECyTEN)**	X		X	X
Nombre de Beneficiarios:												

Nivel/Resumen Narrativo	Nombre del Indicador	Definición	Fórmula	Unidad de Medida / Frecuencia	Tipo de Indicador/ Dimensión a medir	Supuestos	Medios de verificación	Características del indicador*				
C1A5.- Elaboración o actualización e implementación de Manuales y reglamentos	Porcentaje de Manuales y Reglamentos Elaborados o Actualizados e Implementados	Mide la creación, modificación e implementación de manuales y reglamentos del Colegio.	(Manuales y Reglamentos Realizados/Manuales y Reglamentos Programados)*100	Porcentaje / Semestral	Gestión / Eficacia	La Secretaria de la Contraloria revisa los documentos normativos y aprueba su publicación.	Cuadernillo y presentación para la H. Junta Directiva, Unidad Jurídica.	C	C	C	C	C
C1A6.- Modificación al reglamento interior	Porcentaje de Modificaciones al Reglamento Interior	Indica las modificaciones al reglamento interior del Colegio.	(Modificaciones al Reglamento Interior Realizadas/Modificaciones al Reglamento Interior Programadas)*100	Porcentaje / Semestral	Gestión / Eficacia	La Contraloría aprueba los documentos normativos.	Acuse de oficio de recibido de la Contraloría, Unidad Jurídica.	C	C	C	C	C
C1A7.- Seguimiento de Avance en los procesos jurídicos	Porcentaje de Avance en los Informes de Procesos Juridicos	Evalua el avance de los procesos jurídicos activos.	(Avance en los informes de Procesos Jurídicos Realizados/Avance en los informes de Procesos Jurídicos Programados)*100	Porcentaje / Anual	Gestión / Eficacia	La Junta de conciliación o autoridad jurisdiccional competente señala fecha para audiencias.	Cuadernillo y presentación para la H. Junta Directiva, Unidad Jurídica.	C	C	C	C	C
C1A8.- Atención de Demandas	Porcentaje de los Informes de Demandas Atendidas realizados	Calcula el avance de los informes sobre la atenrción de demandas, presntadas en el Colegio.	(Informes de Demandas atendidas/Informes de Demandas Programadas)*100	Porcentaje / Trimestral	Gestión / Eficacia	Se presentan demandas.	Cuadernillo y presentación para la H. Junta Directiva, Unidad Jurídica.	C	C	C	C	C
C1A9.- Realización de proceso de planeación	Porcentaje de Indicadores de Procesos de Planeación Realizados	muestra el avance de indicadores de procesos de planeación, para la toma de desiciones.	(Indicadores de los Procesos de Planeación Realizados/Indicadores de los Procesos de Planeacion Programados)*100	Porcentaje / Trimestral	Gestión / Eficacia	Se cuenta con los recursos técnicos para realizar la actividad.	Reporte de trimestral del Programa Anual, Dirección de Planeación.	C	C	C	C	C
C1A10.- Medición de de meta alcanzadas	Porcentaje de Metas Alcanzadas	Mide el alcance de metas programadas para aplicar medidas de correción para cada proyecto	(Metas Realizadas/Metas Programadas)*100	Porcentaje / Anual	Gestión / Eficacia	Tener los medios tecnológicos para envio y cumplimiento de la información.	Reporte de trimestral del Programa Anual, Dirección de Planeación.	C	C	C	C	C
C1A11 Seguimiento a indicadores realizados	Porcentaje de Seguimiento a Indicadores Realizados	Muestra el seguimiento de los indicadores del Colegio.	(Seguimiento a Indicadores Realizados/Seguimiento a Indicadores Programados)*100	Porcentaje / Trimestral	Gestión / Eficacia	Se cuenta con los recursos técnicos para realizar la actividad.	Acuses que genera la plataforma del Sistema de Captura del Formato 911 (Dirección General de Planeación, Programación y Estadística Educativa; www.f911mediasuperior.sep.gob.mx)	C	C	C	C	C

Nota: Las metas se definirán hasta la publicación definitiva del Presupuesto de Egresos 2021 en el Periódico Oficial

*Nomenclaturas: 1.- Características del indicador: C = Claro, R = Relevante, E= Económico, M = Monitoreable y A = Adecuado.
2.- Valoración Características del indicador: C = Cumple, CP = Cumple Parcialmente y NC = No Cumple

GOBIERNO DEL ESTADO DE NAYARIT

PRESUPUESTO DE EGRESOS DEL ESTADO DE NAYARIT 2021

PRESUPUESTO BASADO EN RESULTADOS

MATRIZ DE INDICADORES PARA RESULTADOS (MIR)

DEPENDENCIA:	COLEGIO DE ESTUDIOS CIENTÍFICOS Y TECNOLÓGICOS DEL EDO. DE NAYARIT (CECyTEN)	MIR CECyTEN

PED 2017-2021 CLAVE FUNCIONAL

O. EST	O. ESP.		FIN	FUN	SF	M	PP	NOMBRE DEL PROGRAMA PRESUPUESTARIO (PP)	PP principal	PP indirecto	Gasto Corriente	Gasto Invers.
			02	05	02	E	080	**Mejoramiento de Cobertura y Calidad de Servicios de Educación Media Superior (CECyTEN)**	X		X	X
Nombre de Beneficiarios:												

Nivel/Resumen Narrativo	Nombre del Indicador	Definición	Fórmula	Unidad de Medida / Frecuencia		Tipo de Indicador/ Dimensión a medir		Supuestos	Medios de verificación	Características del Indicador*				
C1A12 Realización de visitas calendarizadas	Porcentaje de Supervisiones de Visitas Calendarizadas	Indica el cumpliento de las visitas de supervisión programadas a los diferentes planteles.	(Visitas Calendarizadas Realizadas/Visitas Calendarizadas Programadas)*100	Porcentaje	Trimestral	Gestión	Eficacia	Se cuenta con los recursos técnicos para realizar la actividad.	Calendario de visitas de supervisón, Dirección de Administración.	C	C	C	C	C
C1A13 Validación del Plan de Mejora Continua de los planteles	Porcentaje de Validación del Plan de mejora continua de los Planteles	Muestra el proceso de revisión de la validación del Plan de mejora continua en los planteles.	(Validación del Plan de Mejora Continua de los Planes Realizados/Validación del Plan de Mejora Continua Programados)*100	Porcentaje	Anual	Gestión	Eficacia	La SEMSSICyT realiza la validación en tiempo y forma.	Oficio de validación del Plan de Mejora Continua, por parte de la SEMSSICyT, Dirección Académica.	C	C	C	C	C
C2A1.- Realización de visitas para la promoción de oferta educativa en Secundarias	Porcentaje de Secundarias Visitadas para la Promoción de Oferta Educativa	Inidica el porcentaje de secundarias visitadas para la promoción de la oferta educativa.	(Secundarias Visitadas Para la Promoción de Oferta Educativa /Secundarias para la Promoción de Oferta Educativa Programadas a visitar)*100	Porcentaje	Anual	Gestión	Eficacia	Se cuenta con el recurso autorizado para realizar la actividad.	Informe y evidencia fotográfica, Dirección Académica.	C	C	C	C	C
C2A2.- Evaluación de aspirantes en PosTest	Porcentaje de Aspirantes Evaluados en PosTest	Registra el porcentaje de alumnos evaluados posterior al examen de admisión.	(Evaluaciones de Aspirantes en PosTest Realizadas/Evaluaciones de Aspirantes en PosTest Programadas)*100	Porcentaje	Anual	Gestión	Eficacia	Se cuenta con el recurso autorizado para realizar la actividad.	Registro de evaluación del curso propedeútico, Dirección Académica.	C	C	C	C	C
C2A4.- Certificación de terminación de estudios expedida	Porcentaje de Certificados de terminación de Estudios Expedidos	Muestra el porcentaje de expedición de documentos oficiales.	(Certificados de Terminación de Estudios Expedidos/ Certificados de Terminación de Estudios Programados a Expedir)*100	Porcentaje	Anual	Gestión	Eficacia	Los alumnos aprueban satisfactoriamente y culminan sus estudios.	Libro de control de folios, Dirección Académica.	C	C	C	C	C
C2A6.- Aplicación de cuestionarios estadísticos	Porcentaje de Cuestionarios Estadísticos Realizados.	Indica el cumplimiento en el avance de los cuestionarios estadísticos realizados.	(Cuestionarios Estadísticos Aplicados/Cuestionarios Estadísticos Programados)*100	Porcentaje	Trimestral	Gestión	Eficacia	El Sistema de Captura de Educación Media Superior funciona adecuadamente.	Oficialización cuestionario 911 en la plataforma www.911.7mediasuperior.sep.gob.mx	C	C	C	C	C
C2A7.- Atención de estudiantes mediante programa de asesorías y tutorías	Porcentaje de Estudiantes Atendidos Mediante Programa de Asesorías y Tutorías	Muestra el porcentaje estudiantes beneficiados en el programa de asesorías y tutorías .	(Estudiantes Atendidos Mediante Programa de Asesorías y tutorías / Estudiantes programados a atender Mediante Programa de Asesorías y tutorías)*100	Porcentaje	Anual	Gestión	Eficacia	El estudiante asiste a las asesorías y tutorías.	Informes presentados por planteles. Dirección Académica.	C	C	C	C	C

Nota: Las metas se definirán hasta la publicación definitiva del Presupuesto de Egresos 2021 en el Peródico Oficial

*Nomenclaturas: 1.- Características del indicador: C = Claro, R = Relevante, E= Económico, M = Monitoreable y A = Adecuado.
2.- Valoración Características del indicador: C = Cumple, CP = Cumple Parcialmente y NC = No Cumple

GOBIERNO DEL ESTADO DE NAYARIT

PRESUPUESTO DE EGRESOS DEL ESTADO DE NAYARIT 2021

PRESUPUESTO BASADO EN RESULTADOS

MATRIZ DE INDICADORES PARA RESULTADOS (MIR)

1950

DEPENDENCIA:	COLEGIO DE ESTUDIOS CIENTÍFICOS Y TECNOLÓGICOS DEL EDO. DE NAYARIT (CECyTEN)	MIR CECyTEN

PED 2017-2021 CLAVE FUNCIONAL

O. EST	O. ESP.		FIN	FUN	SF	M	PP	NOMBRE DEL PROGRAMA PRESUPUESTARIO (PP)	PP principal	PP indirecto	Gasto Corriente	Gasto Invers.
			02	05	02	E	080	**Mejoramiento de Cobertura y Calidad de Servicios de Educación Media Superior (CECyTEN)**	X		X	X

Nombre de Beneficiarios:

Nivel/Resumen Narrativo	Nombre del Indicador	Definición	Fórmula	Unidad de Medida / Frecuencia	Tipo de Indicador/ Dimensión a medir	Supuestos	Medios de verificación	Características del indicador*				
C2A8.- Participación de estudiantes en actividades Cívicas, Sociales y de Creatividad Tecnológica	Porcentaje de Estudiantes Participantes en Actividades Cívicas, Sociales y de Creatividad Tecnológica	Muestra el porcentaje de participación de los educandos en actividades para fomentar los valores universales y el interés por la tecnología	(Participantes en Actividades Cívicas, Sociales y de Creatividad Tecnológica Realizadas/Participantes en Actividades Cívicas, Sociales y de Creatividad Tecnológica Programadas)*100	Porcentaje / Trimestral	Gestión / Eficacia	Se cuenta con el recurso autorizado.	Memoria fotográfica, informes, Dirección de Vinculación.	C	C	C	C	C
C2A9.- Participación de Estudiantes en Actividades de Arte y Cultura	Porcentaje de Estudiantes Participantes en Actividades de Arte y Cultura	Calcula el porcentaje de participación de los educandos para fomentar el interés por el arte y la cultura	(Estudiantes que participaron en Actividades de Arte y Cultura /Estudiantes programados a participar en Actividades de Arte y Cultura)*100	Porcentaje / Anual	Gestión / Eficacia	Se cuenta con el recurso autorizado.	Memoria fotográfica, informes, Dirección de Vinculación.	C	C	C	C	C
C2A10.- Participación de estudiantes en actividades deportivas	Porcentaje de Estudiantes Participantes en Actividades Deportivas	Indica el porcentaje de participación de los educandos para fomentar una vida sana a través de la práctica de algún deporte	(Estudiantes que participaron en Actividades Deportivas /Estudiantes programados a participar en Actividades Deportivas)*100	Porcentaje / Trimestral	Gestión	Se cuenta con el recurso autorizado.	Memoria fotográfica, informes, Dirección de Vinculación.	C	C	C	C	C
C3A1.- Operación del Programa de Formación y Actualización Pedagógica y Profesional	Porcentaje de Docentes Evaluados en el Programa de Formación y Actualización Pedagógica y Profesional	Muestra el porcentaje de docentes participantes en los cursos de formación y actualización pedagógica profesional.	(Docentes Evaluados en el Programa de Formación y Actualización Pedagógica y Profesional /Docentes programados a ser Evaluados en el Programa de Formación y Actualización Pedagógica y Profesional)*100	Porcentaje / Anual	Gestión / Eficacia	Se cuenta con los medios técnicos para lograrlo.	Constancia de aprobación del docente, Dirección Académica.	C	C	C	C	C
C4A1.- Oferta de Carreras Pertinentes	Porcentaje de Carreras Pertinentes Ofertadas	Muestra el porcentaje de carreras pertinentes, en los planteles del Colegio	(Carreras Pertinentes Ofertadas/Total de Carreras Pertinentes Programadas a ofertar)*100	Porcentaje / Anual	Gestión / Eficacia	La carrera es factible.	Oficio de nueva operación de carrera emitido por la Coordinación Nacional, Dirección Académica.	C	C	C	C	C
C5A1.- Dotación de Planteles con Infraestructura Física Educativa, mobiliario y equipo	Porcentaje de Planteles Beneficiados con Infraestructura Física Educativa, Mobiliario y Equipo	Indica el porcentaje de planteles con necesidades de insfraestructura solventadas	(Planteles Beneficiados con Infraestructura Física Educativa, Mobiliario y Equipo Realizado/Planteles Beneficiados con Infraestructura Física Educativa, Mobiliario y Equipo Programado)*100	Porcentaje / Anual	Gestión / Eficacia	Se cuenta con el recurso autorizado para beneficiar al CECYTE con infraestructura física educativa, mobiliario y equipo.	Informe de obra trimestral para la H. Junta Directiva, Dirección de Planeación.	C	C	NC	C	C

Nota: Las metas se definirán hasta la publicación definitiva del Presupuesto de Egresos 2021 en el Periódico Oficial

*Nomenclaturas: 1.- Características del indicador: C = Claro, R = Relevante, E= Económico, M = Monitoreable y A = Adecuado.
2.- Valoración Características del indicador: C = Cumple, CP = Cumple Parcialmente y NC = No Cumple

GOBIERNO DEL ESTADO DE NAYARIT

PRESUPUESTO DE EGRESOS DEL ESTADO DE NAYARIT 2021

PRESUPUESTO BASADO EN RESULTADOS

MATRIZ DE INDICADORES PARA RESULTADOS (MIR)

DEPENDENCIA:	COLEGIO DE ESTUDIOS CIENTÍFICOS Y TECNOLÓGICOS DEL EDO. DE NAYARIT (CECyTEN)	MIR CECyTEN

PED 2017-2021 CLAVE FUNCIONAL

O. EST	O. ESP.		FIN	FUN	SF	M	PP	NOMBRE DEL PROGRAMA PRESUPUESTARIO (PP)	PP principal	PP indirecto	Gasto Corriente	Gasto Invers.
			02	05	02	E	080	**Mejoramiento de Cobertura y Calidad de Servicios de Educación Media Superior (CECyTEN)**	X		X	X

Nombre de Beneficiarios:

Nivel/Resumen Narrativo	Nombre del Indicador	Definición	Fórmula	Unidad de Medida / Frecuencia		Tipo de Indicador/ Dimensión a medir	Supuestos	Medios de verificación	Características del Indicador*				
C5A2.- Realización de diagnóstico de necesidades de mobiliario y equipo.	Porcentaje de Diagnóstico de Necesidades de Mobiliario y Equipo.	Muestra el porcentaje de diagnósticos de mobilario y equipo elaborado en los plantles	(Diagnóstico de Necesidades de Mobiliario y Equipo Realizados/Diagnóstico de Necesidades de Mobiliario y Equipo Programado)*100	Porcentaje	Trimestral	Gestión / Eficacia	Se cuenta con el recurso autorizado para realizar la actividad.	Documento del diagnóstico elaborado.	C	C	C	C	C
C5A3.- Realización de Programa de mantenimiento preventivo a mobiliario y equipo aplicado.	Porcentaje del Programa de Mantenimiento Preventivo a Mobiliario y Equipo Aplicado.	Muesta el porcentaje de actividades realizadas para el mantenimiento a mobiliario y equipo de los planteles.	(Programa de Mantenimiento Preventivo a Mobiliario y Equipamiento Realizado/Programa de Mantenimiento Preventivo a Mobiliario y Equipamiento Programado)*100	Porcentaje	Trimestral	Gestión / Eficacia	Los padres de familia apoyan para la generación de actividades y recursos.	Informe y/o memoria fotográfica, Dirección de Planeación.	C	C	C	C	C
C5A4.- Realización de mantenimiento de bienes muebles e inmuebles, realizado	Porcentaje de mantenimiento de bienes muebles e inmuebles, realizado	Muestra el porcentaje de actividades realizadas para el mantenimiento de bienes muebles e inmuebles de los planteles.	(Mantenimiento de Bienes Muebles e Inmuebles, Realizado/Mantenimiento de Bienes Muebles e Inmuebles, Programado)*100	Porcentaje	Trimestral	Gestión / Eficacia	Los padres de familia apoyan para la generación de actividades y recursos.	Informe y/o memoria fotográfica, Dirección de Planeación.	C	C	C	C	C
C5A5.- Actualización en el software en el equipo de cómputo	Porcentaje en la Actualización del Software en Equipo de Cómputo	Registra el porcentaje de actualizaciones de software en equipos de cómputo	(Actualizaciones del Software en Equipo de Cómputo Realizadas/Actualizaciones del Software en Equipo de Cómputo Programadas)*100	Porcentaje	Anual	Gestión / Eficacia	Contar con el presupuesto suficiente para la adquisición de licencias de software.	Informe de las actualizaciones realizadas, Unidad de Soporte Técnico.	C	C	C	C	C
C6A1.- Seguimiento de Estudiantes Egresados.	Porcentaje de Seguimiento de Estudiantes Egresados.	En ProcesoMuestra el porcentaje de estudiantes egresados encuestados.	(Estudiantes Egresados con seguimiento/Estudiantes Egresados con seguimiento Programados)*100	Porcentaje	Anual	Gestión / Eficacia	La plataforma para el seguimiento de egresados se encuentra habilitada y funciona adecuadamente.	Informe presentado por planteles, Dirección de Vinculación.	C	C	C	C	C
C6A2.- Revisión de Eficacia de Convenios con el Sector Productivo	Porcentaje de Eficacia de Convenios con el Sector Productivo	Muestra el porcentaje de estudiantes egresados encuestados.	(Eficacia de Convenios con el Sector Productivo, Realizado/Eficacia de Convenios con el Sector Productivo, Programados)*100	Porcentaje	Trimestral	Gestión / Eficacia	Las insitutiones públicas, privadas y de servicios tienen disponibilidad para firma de convenios con el Colegio.	Documento de los Convenios suscritos, Dirección de Vinculación.	C	C	C	C	C
C7A1.- Indice de Aprobación General del Colegio	Porcentaje del Índice de Aprobación General del Colegio	Mide el porcentaje de alumnos aprobados, en el Colegio	(Índice de Aprobación General del Colegio Realizado/ Índice de Aprobación General del Colegio Programado)*100	Porcentaje	Anual	Gestión / Eficacia	Los alumnos aprueban su Educación Media Superior en CECyTEN.	Informes ante la H. Junta Directiva, Dirección de Planeación.	C	C	C	C	C

Nota: Las metas se definirán hasta la publicación definitiva del Presupuesto de Egresos 2021 en el Periódico Oficial

*Nomenclaturas: 1.- Características del indicador: C = Claro, R = Relevante, E= Económico, M = Monitoreable y A = Adecuado.
2.- Valoración Características del indicador: C = Cumple, CP = Cumple Parcialmente y NC = No Cumple

GOBIERNO DEL ESTADO DE NAYARIT

PRESUPUESTO DE EGRESOS DEL ESTADO DE NAYARIT 2021

PRESUPUESTO BASADO EN RESULTADOS

MATRIZ DE INDICADORES PARA RESULTADOS (MIR)

DEPENDENCIA:	COLEGIO DE ESTUDIOS CIENTÍFICOS Y TECNOLÓGICOS DEL EDO. DE NAYARIT (CECyTEN)	MIR CECyTEN

PED 2017-2021 CLAVE FUNCIONAL

O. EST	O. ESP.		FIN	FUN	SF	M	PP	NOMBRE DEL PROGRAMA PRESUPUESTARIO (PP)	PP principal	PP indirecto	Gasto Corriente	Gasto Invers.
			02	05	02	E	080	**Mejoramiento de Cobertura y Calidad de Servicios de Educación Media Superior (CECyTEN)**	X		X	X

Nombre de Beneficiarios:

Nivel/Resumen Narrativo	Nombre del Indicador	Definición	Fórmula	Unidad de Medida / Frecuencia	Tipo de Indicador/ Dimensión a medir	Supuestos	Medios de verificación	Características del indicador*				
C7A3.- Eavluación en su desempeño del personal docente	Porcentaje de personal docente evaluado en su desempeño	Indica el porcentaje del personal docente evaluado en su desempeño.	(Personal docente evaluado en su desempeño/Personal docente Programado a evaluar en su desempeño)*100	Porcentaje Anual	Gestión Eficacia	El docente asiste a la evaluación.	Relación de docentes evaluados, Dirección Académica.	C	C	C	C	C

Nota: Las metas se definirán hasta la publicación definitiva del Presupuesto de Egresos 2021 en el Peródico Oficial

*Nomenclaturas: 1.- Características del indicador: C = Claro, R = Relevante, E= Económico, M = Monitoreable y A = Adecuado.
2.- Valoración Características del indicador: C = Cumple, CP = Cumple Parcialmente y NC = No Cumple

37 COLEGIO DE BACHILLERES DEL ESTADO DE NAYARIT (COBAEN)

GOBIERNO DEL ESTADO DE NAYARIT

PRESUPUESTO DE EGRESOS DEL ESTADO DE NAYARIT 2021

PRESUPUESTO BASADO EN RESULTADOS

FICHA TÉCNICA DEL PROGRAMA PRESUPUESTAL

I. VINCULACIÓN PLANEACIÓN-PROGRAMACIÓN-PRESUPUESTACIÓN

Plan Estatal de Desarrollo 2017-2021

Eje rector	Eje(s) estratégico (s)	Programa Sectorial o Especial
Gestión social integral	Promoción de la equidad, la cohesión social y cultural	Programa de Educación

Lineamiento programático	
	Programa de mejoramiento de la cobertura y la calidad de los servicios educativos

Presupuesto de Egresos 2021

Finalidad funcional del Gasto:	Desarrollo Social

Programa Presupuestal

Clave Funcional:	Nombre del PP:	PP principal	PP indirecto	Gasto Corriente	Gasto Invers.
02 05 02 E 080	Mejoramiento de Cobertura y Calidad de Servicios de Educación Media Superior (COBAEN)	X		X	X

Descripción de la clasificación funcional del PP

Finalidad:	02	Desarrollo Social
Función:	02 05	Educación
Subfunción:	02 05 02	Educación Media Superior

II. DESCRIPCIÓN GENERAL DEL PROGRAMA PRESUPUESTAL (PP)

Problemática Principal:

Mantener la calidad educativa de los alumnos del COBAEN con promedios semestrales iguales o superiores a 8

Beneficiarios del PP:

Población Potencial:	Población Objetivo:
Población Estatal	Alumnos egresados de secundaria con edad entre 14 y 21 años

Objetivos Estratégicos del PP:

Fin	Contribuir a mantener la calidad educativa en los alumnos del COBAEN con promedios semestrales iguales o superiores a ocho.
Propósito	Alumnos del Colegio de Bachilleres logran la eficiencia terminal

III. RESPONSABLES DEL PROGRAMA PRESUPUESTAL (PP)

Dependencia:	COLEGIO DE BACHILLERES DEL ESTADO DE NAYARIT (COBAEN)
Unidad(es) Responsable(s):	(COBAEN)

0365

GOBIERNO DEL ESTADO DE NAYARIT

PRESUPUESTO DE EGRESOS DEL ESTADO DE NAYARIT 2021

PRESUPUESTO BASADO EN RESULTADOS

MATRIZ DE INDICADORES PARA RESULTADOS (MIR)

DEPENDENCIA:	COLEGIO DE BACHILLERES DEL ESTADO DE NAYARIT (COBAEN)	MIR COBAEN

PED 2017-2021 CLAVE FUNCIONAL

O. EST	O. ESP.		FIN	FUN	SF	M	PP	NOMBRE DEL PROGRAMA PRESUPUESTARIO (PP)	PP principal	PP indirecto	Gasto Corriente	Gasto Invers.
			02	05	02	E	080	**Mejoramiento de Cobertura y Calidad de Servicios de Educación Media Superior (COBAEN)**	X		X	X
Nombre de Beneficiarios:												

Nivel/Resumen Narrativo	Nombre del Indicador	Definición	Fórmula	Unidad de Medida / Frecuencia		Tipo de Indicador/ Dimensión a medir	Supuestos	Medios de verificación	Características del Indicador*				
									C	R	E	M	A
Fin													
Contribuir a mantener la calidad educativa en los alumnos del COBAEN con promedios semestrales iguales o superiores a ocho.	Porcentaje de alumnos que al finalizar el semestre tienen promedio igual o mayor a ocho	Porcentaje de estudiantes del COBAEN que lograron terminar sus estudios con un promedio mayor o igual a ocho, logrando con esto mantener la calidad educativa del colegio.	(Número de alumnos en COBAEN y EMSAD con promedio igual o mayor de ocho/Total de alumnos egresados en COBAEN Y EMSAD)*100	Porcentaje	Anual	Estratégico	Eficiencia	Los docentes del COBAEN, incentivan a los alumnos al estudio y participación para que aumenten su promedio escolar.	Registros Administrativos del Departamento de Control Escolar	C	C	C	C	C
Propósito													
Alumnos del Colegio de Bachilleres logran la eficiencia terminal	Porcentaje de alumnos que logran la eficiencia terminal	Porcentaje de estudiantes que integran la generación y logran terminar sus estudios en el colegio.	(Total de alumnos que egresan de la generación n/Total de alumnos que iniciaron la generación n)*100	Porcentaje	Anual	Estratégico	Calidad	Los docentes del COBAEN, persuaden a los alumnos y los asesoran para que logren finalizar sus estudios y continúen con su educación escolar.	REgistros Administrativos del Departamento de Control Escolar	C	C	C	C	C
Componente													
C1 Servicio de docentes con profesionalización recibida	Porcentaje de docentes aprobados con PROFORDEMS Y CERTIDEMS	Porcentaje de docentes que cuentan con las competencias necesarias para contribuir a su profesionalización acreditando el Diplomado Programa de Formación Docente para la Educación Media Superior (PROFORDEMS) así como el proceso de Certificación docente de la Educación Media Superior (CERTIDEMS).	(Docentes de COBAEN y Emsad con PROFORDEMS y CERTIDEMS/Total de docentes de COBAEN y EMSAD)*100	Porcentaje	Anual	Gestión	Eficacia	La Subsecretaria de Educación Media Sperior oferta espacios de capacitación La Subsecretaria de Educación Media Sperior manda los requisitos a cumplir para los docentes de nivel Media	Registros Administrativos de Dirección Académica	C	C	C	C	C
C2 Docentes evaluados en apego a la LGSPD acreditados	Porcentaje de docentes evaluados con apego a la LGSPD	Porcentaje de docentes que acredita el exámen de idoneidad que el Servicio Profesional Docente (SPD), en apego a la normativa que la Ley General del Servicio Profesional Docente (LGSPD) marca.	(Docentes acreditados por el SPD/Total de docentes de COBAEN y EMSAD)*100	Porcentaje	Anual	Gestión	Eficacia	el SPD (Servicio Profesional Docente) emite onvocatorias	Registros Administrativos de Departamento de Docencia y Apoyo Académico	C	C	C	C	C
C3 Alumnos con el nivel de competencia suficiente logrado	Porcentaje de alumnos con promedio mayor o igual a seis	Porcentaje de estudiantes que logra contar con el nivel de competencias suficiente al finalizar el semestre.	(Alumnos con promedio mayor o igual a seis en COBAEN y EMSAD/Total de alumnos al finalizar el semestre en COBAEN Y EMSAD)*100	Porcentaje	Semestral	Gestión	Eficacia	Los alumnos aprueban sus asignaturas del semestre.	Registros Adminsitrativos del Departamento de Control Escolar.	C	C	C	C	C
C4 Población estudiantil con beca recibida	Porcentaje de alumnos con beca	Porcentaje de estudiantes que cuenta con algún tipo de beca durante sus estudios en COBAEN y EMSAD.	(Número de alumnos que cuenta con algún tipo de beca/Total de alumnos COBAEN y EMSAD)*100	Porcentaje	Semestral	Gestión	Eficacia	Los alumnos son beneficiados con beca	Registros Administrativos del Departamento de Control Escolar.	C	C	C	C	C

Nota: Las metas se definirán hasta la publicación definitiva del Presupuesto de Egresos 2021 en el Peródico Oficial

*Nomenclaturas: 1.- Características del indicador: C = Claro, R = Relevante, E= Económico, M = Monitoreable y A = Adecuado.
2.- Valoración Características del indicador: C = Cumple, CP = Cumple Parcialmente y NC = No Cumple

GOBIERNO DEL ESTADO DE NAYARIT

PRESUPUESTO DE EGRESOS DEL ESTADO DE NAYARIT 2021

PRESUPUESTO BASADO EN RESULTADOS

MATRIZ DE INDICADORES PARA RESULTADOS (MIR)

DEPENDENCIA:	COLEGIO DE BACHILLERES DEL ESTADO DE NAYARIT (COBAEN)	MIR COBAEN

PED 2017-2021 CLAVE FUNCIONAL

O. EST	O. ESP.		FIN	FUN	SF	M	PP	NOMBRE DEL PROGRAMA PRESUPUESTARIO (PP)	PP principal	PP indirecto	Gasto Corriente	Gasto Invers.
			02	05	02	E	080	**Mejoramiento de Cobertura y Calidad de Servicios de Educación Media Superior (COBAEN)**	X		X	X

Nombre de Beneficiarios:

Nivel/Resumen Narrativo	Nombre del Indicador	Definición	Fórmula	Unidad de Medida / Frecuencia	Tipo de Indicador/ Dimensión a medir	Supuestos	Medios de verificación	Características del indicador*				
C5 Servicios educativos con infraestructura propia ofertado	Porcentaje de alumnos en infraestructura propia	Porcentaje de estudiantes que toman clases en instalaciones propias del colegio.	(Número de alumnos en infraestructura propia/Total de alumnos COBAEN y EMSAD)*100	Porcentaje / Anual	Gestión / Eficacia	Contar con el apoyo para la donación de espacios educativos, con la finalidad de incrementar las instalaciones propias.	Departamento de Recursos Materiales y Servicios Generales y Departamento de Control Escolar	C	C	C	C	C
Actividades								C	R	E	M	A
C1A1.-Realización de Reunión de Academia	Porcentaje de reuniones de academia realizadas	Mide el porcentaje de las reuniones de academia para eficientar el método de enseñanza del docente realizadas respecto de las programadas durante el ciclo escolar	(Reuniones de academia realizadas/ Reuniones de academia programadas)*100	Porcentaje / Trimestral	Gestión / Eficacia	Los docentes asisten a las reuniones de academia que se imparten a lo largo del ciclo escolar	Registros Adminsitrativos de la Dirección Académica	C	C	C	C	C
C1A2.- Promoción de convocatoria COSDAC a docentes	Porcentaje de oficios de promoción de convocatoria COSDAC realizados	Muestra los oficios realizados de promoción con los datos específicos, para las convocatorias a docentes, mediante la colaboración de la Coordinación Sectorial de Desarrollo Académico (COSDAC) para la mejora continua de los servicios educativos.	(Oficios de promoción de convocatoria COSDAC realizados/Oficios de promoción de convocatoria COSDAC programados)*100	Porcentaje / Trimestral	Gestión / Eficacia	Los Docentes tienen interes en participar en la convocatoria	REgistros Administrativos del Departamento de Docencia y Apoyo Académico	C	C	C	C	C
C1A3.-Realización de Monitoreo de avance	Porcentaje supervisiones de Monitoreo de avance realizadas	Mide las supervisiones realizadas de avances de acuerdo a los resultados presentados trimestralmente por cada plantel	(Supervisiones Realizadas/Supervisiones programadas)*100	Porcentaje / Trimestral	Gestión / Eficacia	Los planteles presentan resultados trimestralmente	Registros Administrativos de la Dirección Académica	C	C	C	C	C
C2A1.- Realización de Curso de Capacitación Docente	Porcentaje de Curso de Capacitación a Docente	Mide el porcentaje de cursos de capacitación realizados para docentes sobre nuevos modelos de aprendizaje, para eficientar y potencializar los métodos de enseñanza	(Cursos de capacitación a Docentes Realizados/ Cursos de capacitación a docentes Programados)*100	Porcentaje / Trimestral	Gestión / Eficacia	La Secretaria de Educación Pública (SEP), ofrece Cursos sobre nuevos modelos de aprendizaje	REgistros Adminsitrativos del Departamento de Docencia y Apoyo Académico	C	C	C	C	C
C2A2.- Promoción de la participación docente en convocatorias	Porcentaje de oficios de convocatorias de participación de los docentes emitidos	Mide los oficios de convocatoria para incentivar la participación docente realizados respecto a los programados durante el periodo escolar.	(Oficios de Convocatorias Realizadas/Oficios de Convocatorias Programadas)* 100	Porcentaje / Trimestral	Gestión / Eficacia	Los docentes participan en las convocatorias	Formatos con información para la participación del docente de La Dirección Académica en conjunto con el Departamento de Docencia y Apoyo Académico del COBAEN	C	C	C	C	C

Nota: Las metas se definirán hasta la publicación definitiva del Presupuesto de Egresos 2021 en el Peródico Oficial

*Nomenclaturas: 1.- Características del indicador: C = Claro, R = Relevante, E= Económico, M = Monitoreable y A = Adecuado.
2.- Valoración Características del indicador: C = Cumple, CP = Cumple Parcialmente y NC = No Cumple

GOBIERNO DEL ESTADO DE NAYARIT

PRESUPUESTO DE EGRESOS DEL ESTADO DE NAYARIT 2021

PRESUPUESTO BASADO EN RESULTADOS

MATRIZ DE INDICADORES PARA RESULTADOS (MIR)

DEPENDENCIA:	COLEGIO DE BACHILLERES DEL ESTADO DE NAYARIT (COBAEN)	MIR COBAEN

PED 2017-2021 CLAVE FUNCIONAL

O. EST	O. ESP.		FIN	FUN	SF	M	PP	NOMBRE DEL PROGRAMA PRESUPUESTARIO (PP)	PP principal	PP indirecto	Gasto Corriente	Gasto Invers.
			02	05	02	E	080	**Mejoramiento de Cobertura y Calidad de Servicios de Educación Media Superior (COBAEN)**	X		X	X

Nombre de Beneficiarios:

Nivel/Resumen Narrativo	Nombre del Indicador	Definición	Fórmula	Unidad de Medida / Frecuencia	Tipo de Indicador/ Dimensión a medir	Supuestos	Medios de verificación	Características del Indicador*				
C3A1.- Capacitación a docentes	Porcentaje de capacitación realizadas a docentes	Mide el procentaje de capacitaciones realizadas a docentes respecto de las programadas en el ciclo escolar	(Capacitaciones Realizadas/Capacitaciones Programadas)*100	Porcentaje / Trimestral	Gestión / Eficacia	Los docentes asisten a las capacitaciones	Tablas de información estadística, Registros de capacitaciones, Lista de asistentes por capacitación realizadas de La Dirección Académica y el Departamento de Control Escolar	C	C	C	C	C
C3A2.- Realización de reuniones de academia	Porcentaje de Reuniones de Academia Realizadas	Mide el porcentaje de reuniones de academia que se tienen previstas a impartir a lo largo del ciclo escolar, para eficientar el método de enseñanza del docente.	(Reuniones de academia realizadas/ Reuniones de academia Programadas)*100	Porcentaje / Trimestral	Gestión / Eficacia	Los Docentes acuden a reuniones de academia	Registros Adminsitrativos del Departamento de Docencia y Apoyo Académico	C	C	C	C	C
C3A3.- Realización de Asesorías a estudiantes	Porcentaje de Asesorías a Estudiantes Realizadas	Mide el porcentaje de las asesorías impartidas a los alumnos por parte de los docentes y otras instituciones, durante el ciclo escolar.	(Asesorías Realizadas/ Asesorías Programadas)*100	Porcentaje / Trimestral	Gestión / Eficacia	Los alumnos acuden a asesorías	Formatos con tablas de información y datos estadísticos de La Dirección Académica y el Departamento de Control Escolar del Colegio de Bachilleres	C	C	C	C	C
C4A1.- Difusión de convocatorias	Porcentaje de Correos Electronicos Enviados de Convocatorias de difusión Realizadas	Mide el porcentaje de difusión a convocatorias realizadas respecto de las programadas	(Correos Electrónicos Enviados de Convocatorias de Difusión Realizadas/Correos Electrónicos Enviados de Convocatorias de Difusión Programadas)*100	Porcentaje / Trimestral	Gestión / Eficacia	Se realiza la captura de información para llevar el control de los correos electrónicos que se envían	Informes trimestrales de la Unidad de Informática, registros de pruebas.	C	C	C	C	C
C4A2.- Comunicación constante con encargados	Porcentaje de Correos Electrónicos Enviados de Comunicaciones con Encargados Realizadas	Mide el porcentaje de coreeos electrónicos de comunicaciones con los encargado respecto de los programados	(Correos Electrónicos Enviados de comunicaciones con Encargados Realizadas/Correos Electrónico de Comunicaciones con Encargados Programadas)*100	Porcentaje / Trimestral	Gestión / Eficacia	Se mantiene la comunicación con los encargados	Registros Administrativos del Departamento de Control Escolar	C	C	C	C	C
C4A3.- Validación de padrones	Porcentaje de Validaciones de Padrones Realizadas	Mide el porcentaje de validaciones de padrones realizadas respecto de las programadas	(Validaciones de Padrones Realizadas/ Validaciones de Padrones Programadas)* 100	Porcentaje / Trimestral	Gestión / Eficacia	Se realiza el control de las validaciones de padrones	Control de las validaciones de padrones de del Departamento de Recursos Humanos	C	C	C	C	C

Nota: Las metas se definirán hasta la publicación definitiva del Presupuesto de Egresos 2021 en el Periódico Oficial

*Nomenclaturas: 1.- Características del indicador: C = Claro, R = Relevante, E= Económico, M = Monitoreable y A = Adecuado.
2.- Valoración Características del indicador: C = Cumple, CP = Cumple Parcialmente y NC = No Cumple

GOBIERNO DEL ESTADO DE NAYARIT

PRESUPUESTO DE EGRESOS DEL ESTADO DE NAYARIT 2021

PRESUPUESTO BASADO EN RESULTADOS

MATRIZ DE INDICADORES PARA RESULTADOS (MIR)

DEPENDENCIA:	COLEGIO DE BACHILLERES DEL ESTADO DE NAYARIT (COBAEN)	MIR COBAEN

PED 2017-2021 CLAVE FUNCIONAL

O. EST	O. ESP.		FIN	FUN	SF	M	PP	NOMBRE DEL PROGRAMA PRESUPUESTARIO (PP)	PP principal	PP indirecto	Gasto Corriente	Gasto Invers.
			02	05	02	E	080	**Mejoramiento de Cobertura y Calidad de Servicios de Educación Media Superior (COBAEN)**	X		X	X
Nombre de Beneficiarios:												

Nivel/Resumen Narrativo	Nombre del Indicador	Definición	Fórmula	Unidad de Medida / Frecuencia	Tipo de Indicador/ Dimensión a medir	Supuestos	Medios de verificación	Características del indicador*				
C5A1.- Gestión para la donación de espacios propios	Porcentaje de Gestiones de Donaciones de Espacios Propios	Mide las gestiones de donaciones realizadas respecto al control de los espacios propios pertenecientes al COBAEN y los que están en trámite de donación.	(Gestiones de Donaciones de Espacios Propios Realizadas/ Gestiones de Donaciones de Espacios Propios Programadas)*100	Porcentaje Trimestral	Gestión Eficacia	Se efectuan sesiones	Registros de información con estatus de cada plantel de la Unidad de Desarrollo Institucional y Planeación del	C	C	C	C	C
C5A2.- Gestión de presupuesto para la construcción de espacios propios	Porcentaje de Gestiones de Presupuesto para la Construcción de Espacios Propios	Midel el porcentaje de gestiones de presupuesto realizadas para la construcción de espacios propios	(Gestiones de Presupuesto para la Construcción de Espacios Propios Realizadas/Gestiones de Presupuesto para la Construcción de Espacios Propios Programadas)*100	Porcentaje Trimestral	Gestión Eficacia	Se efectuan las sesiones	Registro de control de proyectos de La Unidad de Desarrollo Institucional del Colegio de Bachilleres	C	C	C	C	C

Nota: Las metas se definirán hasta la publicación definitiva del Presupuesto de Egresos 2021 en el Peródico Oficial

*Nomenclaturas: 1.- Características del indicador: C = Claro, R = Relevante, E= Económico, M = Monitoreable y A = Adecuado.
2.- Valoración Características del indicador: C = Cumple, CP = Cumple Parcialmente y NC = No Cumple

38 UNIVERSIDAD TECNOLÓGICA DE LA COSTA (UTC)

GOBIERNO DEL ESTADO DE NAYARIT

PRESUPUESTO DE EGRESOS DEL ESTADO DE NAYARIT 2021

PRESUPUESTO BASADO EN RESULTADOS

FICHA TÉCNICA DEL PROGRAMA PRESUPUESTAL

I. VINCULACIÓN PLANEACIÓN-PROGRAMACIÓN-PRESUPUESTACIÓN

Plan Estatal de Desarrollo 2017-2021

Eje rector	Eje(s) estratégico (s)	Programa Sectorial o Especial
Gestión social integral	Promoción de la equidad, la cohesión social y cultural	Programa de Educación

Lineamiento programático
Programa de mejoramiento de la cobertura y la calidad de los servicios educativos

Presupuesto de Egresos 2021

Finalidad funcional del Gasto:	Desarrollo Social

Programa Presupuestal

Clave Funcional:	Nombre del PP:	PP principal	PP indirecto	Gasto Corriente	Gasto Invers.
02 05 03 E 083	Mejoramiento de Cobertura y Calidad de Servicios de Educación Superior (UT de la C)	X		X	

Descripción de la clasificación funcional del PP

Finalidad:	02	Desarrollo Social
Función:	02 05	Educación
Subfunción:	02 05 03	Educación Superior

II. DESCRIPCIÓN GENERAL DEL PROGRAMA PRESUPUESTAL (PP)

Problemática Principal:

Limitada captación de Egresados del Nivel medio Superior de la zona de Influencia e inscritos en los distintos grados y carreras de la UTC

Beneficiarios del PP:

Población Potencial:	Población Objetivo:
Estudiantes del Nivel Medio Superior egresados de Nayarit	Egresados del Nivel medio Superior de la zona de influencia y estudiantes inscritos en la UTC

Objetivos Estratégicos del PP:

Fin: Contribuir al Incremento en la calidad de la educación superior

Propósito: Los Egresados del Nivel medio Superior de la zona de influencia e inscritos en los distintos grados y carreras del plantel realizan sus estudios de nivel superior con sentido de pertenencia y por atractiva opción vocacional en la UTC

III. RESPONSABLES DEL PROGRAMA PRESUPUESTAL (PP)

Dependencia:	UNIVERSIDAD TECNOLÓGICA DE LA COSTA (UTDELAC)
Unidad(es) Responsable(s):	(UTDELAC)

GOBIERNO DEL ESTADO DE NAYARIT

PRESUPUESTO DE EGRESOS DEL ESTADO DE NAYARIT 2021

PRESUPUESTO BASADO EN RESULTADOS

MATRIZ DE INDICADORES PARA RESULTADOS (MIR)

DEPENDENCIA:	UNIVERSIDAD TECNOLÓGICA DE LA COSTA (UTDELAC)	MIR UTDELAC

PED 2017-2021 CLAVE FUNCIONAL

O. EST	O. ESP.		FIN	FUN	SF	M	PP	NOMBRE DEL PROGRAMA PRESUPUESTARIO (PP)	PP principal	PP indirecto	Gasto Corriente	Gasto Invers.
			02	05	03	E	083	**Mejoramiento de Cobertura y Calidad de Servicios de Educación Superior (UT de la C)**	X		X	
Nombre de Beneficiarios:												

Nivel/Resumen Narrativo	Nombre del Indicador	Definición	Fórmula	Unidad de Medida / Frecuencia	Tipo de Indicador/ Dimensión a medir	Supuestos	Medios de verificación	Características del Indicador*				
								C	R	E	M	A
Fin												
Contribuir al Incremento en la calidad de la educación superior	Porcentaje de egresados de Programas Educativos reconocidos por su calidad de la UTC	Relación porcentual entre egresados de programas educativos de calidad y el total de la matrícula egresada por cohorte.	(Alumnos egresados de programas reconocidos por su calidad/ Total de alumnos egresados por cohorte)*100	Porcentaje / Anual	Estratégico / Eficacia	El Organismo Acreditador cuente con fecha en año para la evaluación del Programa Educativo.	POA, MECASUT, EVIN, Estadística Básica	C	C	C	C	C
Propósito												
Los Egresados del Nivel medio Superior de la zona de influencia e inscritos en los distintos grados y carreras del plantel realizan sus estudios de nivel superior con sentido de pertenencia y por atractiva opción vocacional en la UTC	Variación porcentual de la matrícula total de la UTC	Mide el porcentaje de incremento o decremento de la atracción y permanencia de estudiantes dentro de la matrícula de la UTC	((Matrícula total en el ciclo escolar actual/Matrícula total en el ciclo escolar anterior)- 1)*100	Variación Porcentual / Anual	Estratégico / Eficiencia	Los alumnos se inscriben en la Universidad Tecnológica de la Costa	POA, MECASUT, EVIN	C	C	C	C	C
Componente												
C1.-Infraestructura educativa funcional operando	Porcentaje de equipos en funcionamiento	Relación porcentual de equipo funcional de laboratorios y talleres entre el total de equipo de laboratorios y talleres	(Número de equipos en funcionamiento/ Total de equipos existentes y requeridos nuevos)*100	Porcentaje / Anual	Estratégico / Eficacia	Los usuarios cuidan y dan buen uso de los equipos Existe mantenimiento adecuado y oportuno	POA, MECASUT, EVIN	C	C	C	C	C
C1.- Infraestructura educativa funcional operando	Porcentaje de Infraestructura educativa ofertada	Mide el grado de oferta de infraestructura en óptimas condiciones proporcionada por la UTC, conforme a la demanda estudiantil y la currícula de las carreras ofertadas.	(Número de aulas, laboratorios, talleres y anexos funcionando óptimamente/ Número de aulas, laboratorios, talleres y anexos existentes requeridos para el óptimo desempeño)*100	Porcentaje / Anual	Estratégico / Eficacia	Se logra la captación de recursos extraordinarios en convovatorias externas para complementar el equipamiento debido.	Programa Operativo Anual	C	C	C	C	C
C2.- Docentes en formación técnica, pedagógica y tutorial capacitados y actualizados	Porcentaje de docentes capacitados	Relación porcentual de Profesores capacitados en competencias técnicas, pedagógicas y tutoriales entre el total de profesores.	(Profesores capacitados/Total de profesores)*100	Porcentaje / Anual	Gestión / Calidad	El docente se inscribe y participa en el programa de capacitación.	POA, MECASUT, EVIN y Estadística Básica	C	C	C	C	C
C3.-Procesos bajo la norma ISO certificados	Porcentaje de procesos con certificación ISO	Relación porcentual de procesos certificados ante ISO 9001:2015 entre total de procesos.	(Procesos certificados/Total de procesos)* 100	Porcentaje / Anual	Gestión / Eficiencia	La casa certificadora tiene disponibilidad de fecha para la certificación	POA, MECASUT, EVIN	C	C	C	C	C

Nota: Las metas se definirán hasta la publicación definitiva del Presupuesto de Egresos 2021 en el Peródico Oficial

*Nomenclaturas: 1.- Características del indicador: C = Claro, R = Relevante, E= Económico, M = Monitoreable y A = Adecuado.
2.- Valoración Características del indicador: C = Cumple, CP = Cumple Parcialmente y NC = No Cumple

GOBIERNO DEL ESTADO DE NAYARIT

PRESUPUESTO DE EGRESOS DEL ESTADO DE NAYARIT 2021

PRESUPUESTO BASADO EN RESULTADOS

MATRIZ DE INDICADORES PARA RESULTADOS (MIR)

DEPENDENCIA:	UNIVERSIDAD TECNOLÓGICA DE LA COSTA (UTDELAC)	MIR UTDELAC

PED 2017-2021 CLAVE FUNCIONAL

O. EST	O. ESP.		FIN	FUN	SF	M	PP	NOMBRE DEL PROGRAMA PRESUPUESTARIO (PP)	PP principal	PP indirecto	Gasto Corriente	Gasto Invers.
			02	05	03	E	083	**Mejoramiento de Cobertura y Calidad de Servicios de Educación Superior (UT de la C)**	X		X	

Nombre de Beneficiarios:

Nivel/Resumen Narrativo	Nombre del Indicador	Definición	Fórmula	Unidad de Medida / Frecuencia	Tipo de Indicador/ Dimensión a medir	Supuestos	Medios de verificación	Características del Indicador*				
C4.- Vinculación Universitaria ofertada	Porcentaje de convenios operando	Mide el porcentaje de operación de convenios de colaboración (Estadías, Estancias, Investigación, Movilidad estudiantil y docente) con los diferentes sectores de la sociedad.	((Número de convenios en operación en el año actual/ Número de convenios en operación en el año anterior)-1)*100	Porcentaje Anual	Gestión Eficacia	Organismos Externos tienen disponibilidad para realizar convenios	POA, MECASUT, EVIN	C	C	C	C	C
C5.- Servicios de apoyo a estudiantes otorgado	Porcentaje de satisfacción del alumno	Mide el grado de satisfacción de alumnos de los Servicios de Apoyo.	(Número de alumnos satisfechos/Total de alumnos encuestados)*100	Porcentaje Anual	Gestión Eficiencia	El alumno hace uso de los servicios de apoyo.	POA, MECASUT, EVIN	C	C	C	C	C
C6.- Examen de Ingreso aplicado	Porcentaje de alumnos con Testimonio de Desempeño	Muestra el porcentaje de alumnos con un puntaje mayor a 900 entre el total de alumnos que presentan examen.	(Número de alumnos con puntaje mayor o igual a 900 en el Exani/Total de alumnos que aplican examen)*100	Porcentaje Anual	Gestión Eficiencia	Alumnos egresados del nivel medio superior presentan examen y obtienen un buen nivel de aprendizaje.	POA, MECASUT, EVIN	C	C	C	C	C
C7.- Examen de Egreso aplicado	Porcentaje de alumnos con Testimonio Suficiente y Sobresaliente	Muestra el porcentaje de alumnos con testimonio de desempeño suficiente y sobresaliente entre el total de alumnos que presentan examen.	(Número de alumnos con testimonio sobresaliente y suficiente/ Total de alumnos que aplicaron examen de egreso)*100	Porcentaje Anual	Gestión Eficiencia	CENEVAL aplica el EGEL. El alumno realiza el exámen de egreso.	Programa Operativo Anual	C	C	C	C	C
C8 Calidad de la Educación Superior en la UT de la Costa fortalecida	Porcentaje de programas educativos acreditados	Relación porcentual de programas educativos acreditados por organismos certificadores y acreditadores y el total de Programas Educativos evaluables.	(Programas educativos acreditados/total de programas educativos evaluables)*100	Porcentaje Anual	Estratégico Calidad	El Organismo Acreditador cuente con fecha en año para la evaluación del Pograma Educativo.	POA, MECASUT, EVIN, Estadística Básica	C	C	C	C	C

Actividades

								C	R	E	M	A
C1A1.- Ejecución de mantenimiento de la infraestructura telecomunicaciones y los equipos de cómputo	Porcentaje de requisiciones atendidas	Mide el porcentaje de atención en mantenimiento preventivos correctivo, renovación y actualización de la tecnología, mobiliario e infraestructura otrogado de acuerdo a las necesidades de los programas educativos.	(Requisiciones de mantenimiento atendidas/Requisisciones de manteniemiento programadas a atender)*100	Porcentaje Trimestral	Gestión Eficacia	Se logra la captación de recursos económicos extraordinarios para el mantenimiento y adquisición de equipos.	POA, MECASUT, EVIN	C	C	C	C	C
C2A1.-Capacitación a la planta académica y administrativa	Porcentaje de cursos de capacitación otorgados al personal académico	Mide el porcentaje de cursos otrogados a la planta académica de los programas educativos a través de la capacitación técnica, pedagógica y tutorial , para el logro de las competencias profesionales de los estudiantes	(N. de cursos otorgadas al personal academico /N. de capacitaciones programadas al personal academico)*100	Porcentaje Trimestral	Gestión Eficacia	El docente y el personal admnistrativo se inscribe y participa en los cursos de capacitación.	POA, MECASUT, EVIN	C	C	C	C	C

Nota: Las metas se definirán hasta la publicación definitiva del Presupuesto de Egresos 2021 en el Peródico Oficial

*Nomenclaturas: 1.- Características del indicador: C = Claro, R = Relevante, E= Económico, M = Monitoreable y A = Adecuado.
2.- Valoración Características del indicador: C = Cumple, CP = Cumple Parcialmente y NC = No Cumple

GOBIERNO DEL ESTADO DE NAYARIT

PRESUPUESTO DE EGRESOS DEL ESTADO DE NAYARIT 2021

PRESUPUESTO BASADO EN RESULTADOS

MATRIZ DE INDICADORES PARA RESULTADOS (MIR)

DEPENDENCIA:	UNIVERSIDAD TECNOLÓGICA DE LA COSTA (UTDELAC)	MIR UTDELAC

PED 2017-2021 CLAVE FUNCIONAL

O. EST	O. ESP.		FIN	FUN	SF	M	PP	NOMBRE DEL PROGRAMA PRESUPUESTARIO (PP)	PP principal	PP indirecto	Gasto Corriente	Gasto Invers.
			02	05	03	E	083	**Mejoramiento de Cobertura y Calidad de Servicios de Educación Superior (UT de la C)**	X		X	
Nombre de Beneficiarios:												

Nivel/Resumen Narrativo	Nombre del Indicador	Definición	Fórmula	Unidad de Medida / Frecuencia		Tipo de Indicador/ Dimensión a medir		Supuestos	Medios de verificación	Características del indicador*				
C3A1.- Implementación de acciones y/o gestiones realizadas para la continuación de estándares de calidad en los programas educativos	Porcentaje de acciones o gestiones implementadas para la continuidad de estandares de calidad en os programas educativos	Mide las acciones y gestiones realizadas para la continuidad con estándares de buena calidad en los programas educativos, en la rendición de cuentas, mejorar los servicios administrativos en general, en pro del mejoramiento del clima laboral.	(N. de acciones implementados y gestiones realizadas /N. de acciones y gestiones programadas)*100	Porcentaje	Trimestral	Gestión	Eficacia	Se realizan las gestiones y acciones externas encaminadas a la mejora ciontinua de los procesos academicos y admnistrativos.	Programa Operativo Anual	C	C	C	C	C
C4A1 Implementación de movilidad estudiantil	Porcentaje de becas otorgadas para movilidad estudiantil	Mide el porcentaje de becas otorgadas de vinculos y cooperación bilateral con instituciones nacionales y extranjeras respecto al total de becas programadas	(Becas otorgadas/Becas programadas)*100	Porcentaje	Trimestral	Gestión	Eficacia	Se emiten convocatorias externas para becas de movilidad.	POA, MECASUT, EVIN y Objetivos de Calidad	C	C	C	C	C
C4A2 Vinculación academia-empresa con sectores productivos, educativos y gubernamentales	Porcentaje de adscripción de empresas de diferentes sectores	Mide el porcentaje de organismos vinculados de los diferentes sectores prodcutivos, educativos y gubernamentales en respecto a los programados	(N. de adscripciones de empresas realizadas/N. de adscripciones de empresas programadas)*100	Porcentaje	Trimestral	Gestión	Eficacia	Los organismos a vincular tienen disponibilidad para realizar convenios y diferentes actividades en beneficio de ambas instituciones.	POA, MECASUT, EVIN	C	C	C	C	C
C6A1 Realización de Cursos de Educación Continua	Porcentaje de Cursos realizados	Mide el porcentaje de organismos vinculados de los diferentes sectores prodcutivos, educativos y gubernamentales en respecto a los programados	(Cursos de Educación Continua realizados/Cursos de Educación Continua programados)*100	Porcentaje	Trimestral	Gestión	Eficacia	Que no exista suficiencia presupuestal para alcanzar las metas.	Programa Operativo Anual 2020.	C	C	C	C	C
C4A3 Difusión del modelo educativo	Porcentaje de difusiones realizadas	Mide el porcentaje de organismos vinculados de los diferentes sectores prodcutivos, educativos y gubernamentales en respecto a los programados	(Difusiones realizadas/ difusiones programadas)*100	Porcentaje	Trimestral	Gestión	Eficacia	Los egresados de la institución tienen interes en los cursos de educación continua que se ofrecen.	POA, MECASUT, EVIN	C	C	C	C	C
C6A1 Aplicación de exámenes de Ingreso	Porcentaje de exámenes de ingreso aplicados	Mide el porcentaje de organismos vinculados de los diferentes sectores prodcutivos, educativos y gubernamentales en respecto a los programados	(Exámanes de ingreso aplicados/Exámenes de ingreso programados)*100	Porcentaje	Trimestral	Gestión	Eficacia	Los alumnos egresados del nivel medio superior presentan el examen y tienen un buen nivel de aprendizaje.	POA, MECASUT, EVIN	C	C	C	C	C
C7A1 Aplicación de exámenes de Egreso	Porcentaje de examenes de egreso aplicados	Mide el porcentaje de organismos vinculados de los diferentes sectores prodcutivos, educativos y gubernamentales en respecto a los programados	(Exámanes de egreso aplicados/Exámenes de egreso programados)*100	Porcentaje	Anual	Gestión	Eficacia	Los alumnos tinene interes en aplicar el examen de egreso.	Programa Operativo Anual	C	C	C	C	C

Nota: Las metas se definirán hasta la publicación definitiva del Presupuesto de Egresos 2021 en el Peródico Oficial

*Nomenclaturas: 1.- Características del indicador: C = Claro, R = Relevante, E= Económico, M = Monitoreable y A = Adecuado.
2.- Valoración Características del indicador: C = Cumple, CP = Cumple Parcialmente y NC = No Cumple

0574

39 UNIVERSIDAD TECNOLÓGICA DE NAYARIT (UTN)

GOBIERNO DEL ESTADO DE NAYARIT

PRESUPUESTO DE EGRESOS DEL ESTADO DE NAYARIT 2021

PRESUPUESTO BASADO EN RESULTADOS

FICHA TÉCNICA DEL PROGRAMA PRESUPUESTAL

I. VINCULACIÓN PLANEACIÓN-PROGRAMACIÓN-PRESUPUESTACIÓN

Plan Estatal de Desarrollo 2017-2021

Eje rector	Eje(s) estratégico (s)	Programa Sectorial o Especial
Gestión social integral	Promoción de la equidad, la cohesión social y cultural	Programa de Educación

Lineamiento programático	
	Programa de mejoramiento de la cobertura y la calidad de los servicios educativos

Presupuesto de Egresos 2021

Finalidad funcional del Gasto:	Desarrollo Social

Programa Presupuestal

Clave Funcional:	Nombre del PP:	PP principal	PP indirecto	Gasto Corriente	Gasto Invers.
02 05 03 E 083	Mejoramiento de Cobertura y Calidad de Servicios de Educación Superior (UTN)	X		X	

Descripción de la clasificación funcional del PP

Finalidad:	02	Desarrollo Social
Función:	02 05	Educación
Subfunción:	02 05 03	Educación Superior

II. DESCRIPCIÓN GENERAL DEL PROGRAMA PRESUPUESTAL (PP)

Problemática Principal:

Limitada cobertura de educación superior pública ofertada en Nayarit para egresados del nivel medio superior interesados en continuar con su formación profesional

Beneficiarios del PP:

Población Potencial:	Población Objetivo:
Egresados del Nivel Medio Superior	Egresados del Nivel medio Superior interesados en continuar con su formación profesional

Objetivos Estratégicos del PP:

Fin	Contribuir a incrementar el avance en la educación superior
Propósito	Los egresados del nivel medio superior interesados en continuar con su formación profesional cuentan con oferta suficiente, de calidad y competitiva en la educación superior pública de Nayarit

III. RESPONSABLES DEL PROGRAMA PRESUPUESTAL (PP)

Dependencia:	Universidad Tecnológica de Nayarit (UTN)
Unidad(es) Responsable(s):	(UTN)

0576

GOBIERNO DEL ESTADO DE NAYARIT

PRESUPUESTO DE EGRESOS DEL ESTADO DE NAYARIT 2021

PRESUPUESTO BASADO EN RESULTADOS

MATRIZ DE INDICADORES PARA RESULTADOS (MIR)

0377

DEPENDENCIA:	Universidad Tecnológica de Nayarit (UTN)	MIR UTN

PED 2017-2021 CLAVE FUNCIONAL

O. EST	O. ESP.		FIN	FUN	SF	M	PP	NOMBRE DEL PROGRAMA PRESUPUESTARIO (PP)	PP principal	PP indirecto	Gasto Corriente	Gasto Invers.
			02	05	03	E	083	**Mejoramiento de Cobertura y Calidad de Servicios de Educación Superior (UTN)**	X		X	
Nombre de Beneficiarios:												

Nivel/Resumen Narrativo	Nombre del Indicador	Definición	Fórmula	Unidad de Medida / Frecuencia	Tipo de Indicador/ Dimensión a medir	Supuestos	Medios de verificación	Características del indicador* C	R	E	M	A
Fin												
Contribuir a incrementar el avance en la educación superior	Porcentaje de matrícula de Programas educativos evaluados de buena calidad	Relación porcentual entre matrícula en programas educativos evaluados y/o acreditados de buena calidad y el total de matrícula.	(Total de matrícula en PE evaluados y,o acreditados de buena calidad/ Total de matrícula al inicio del ciclo escolar en PE evaluables y,o acreditables) * 100	Porcentaje / Anual	Estratégico / Eficacia	Organismos acreditadores y/o evaluadores emiten Requisitos para la acreditación de programas educativos	Modelo De Evaluación De La Calidad Del Subsistema De Universidades Tecnológicas (MECASUT), de la Subdirección de Planeación y Evaluación.	C	C	NC	C	C
Propósito												
Los egresados del nivel medio superior interesados en continuar con su formación profesional cuentan con oferta suficiente, de calidad y competitiva en la educación superior pública de Nayarit	Porcentaje de programas educativos (PE) con evaluación y/o acreditación externa	Relación porcentual de programas educativos (PE) evaluados y/o acreditados por organismos externos y el total de programas educativos evaluables y/o acreditables.	(Total de PE educativos evaluados y,o acreditados por organismos externos/Total de PE educativos evaluables y,o acreditables) * 100	Porcentaje / Anual	Estratégico / Calidad	existe apoyo financiero permanente del gobierno Federal y Estatal	Programa Operativo Anual de la Subdirección de Planeación y Evaluación.	C	C	NC	C	C
Componente												
C1.- Difusión y promoción para la captación de alumnos de nuevo ingreso realizada	Porcentaje de Cobertura	Relación porcentual entre la matrícula nuevo ingreso y los egresados del nivel medio superior del estado.	(Matrícula total de nuevo ingreso/Egresados del nivel medio superior en el Estado) * 100	Porcentaje / Anual	Estratégico / Eficiencia	Los Estudiantes se interesan en continuar sus estudios en la UTN	Base de datos del Depto. de Prensa y Difusión.	C	C	NC	C	C
C2.- Formación académica del alumnado en el nivel superior brindada	Eficiencia terminal	Relación porcentual entre el total de egresados en la generación y la matrícula inicial por generación.	(Total de egresados en la generación/Matrícula inicial por generación) * 100	Porcentaje / Anual	Estratégico / Eficacia	Alumnos se interesan en concluir sus estudios.	Base de datos de Egresados del Depto. de Servicios Escolares y Programa Operativo Anual de la Subdirección de Planeación y	C	C	NC	C	C
C3.- C2.- Vinculación, cooperación académica con los sectores social y productivo e internacionalización brindada	Porcentaje de Alumnos con movilidad y continuidad de estudios en el extranjero	Relación porcentual entre el total de alumnos con movilidad y continuidad de estudios en el extranjero y el total de alumnos proyectados con movilidad y continuidad de estudios en el extranjero.	(Total de alumnos con movilidad y continuidad de estudios en el extranjero/Alumnos proyectados con movilidad y continuidad de estudios en el extranjero) * 100	Porcentaje / Anual	Estratégico / Eficacia	los alumnos cumplen con los requerimientos para el proceso de selección a nivel estatal y nacional de movilidad al extranjero. Existen convenios con organismos internacionales	Base de datos Movilidad y continuidad de estudios de la Subdirección de Gestión y Movilidad Estudiantil y Programa Operativo Anual de la Subdirección de Planeación y Evaluación.	C	C	NC	C	C
Actividades												

Nota: Las metas se definirán hasta la publicación definitiva del Presupuesto de Egresos 2021 en el Peródico Oficial

*Nomenclaturas: 1.- Características del indicador: C = Claro, R = Relevante, E= Económico, M = Monitoreable y A = Adecuado.
2.- Valoración Características del indicador: C = Cumple, CP = Cumple Parcialmente y NC = No Cumple

GOBIERNO DEL ESTADO DE NAYARIT

PRESUPUESTO DE EGRESOS DEL ESTADO DE NAYARIT 2021

PRESUPUESTO BASADO EN RESULTADOS

MATRIZ DE INDICADORES PARA RESULTADOS (MIR)

DEPENDENCIA:	Universidad Tecnológica de Nayarit (UTN)	MIR UTN

PED 2017-2021 CLAVE FUNCIONAL

O. EST	O. ESP.		FIN	FUN	SF	M	PP	NOMBRE DEL PROGRAMA PRESUPUESTARIO (PP)	PP principal	PP indirecto	Gasto Corriente	Gasto Invers.
			02	05	03	E	083	**Mejoramiento de Cobertura y Calidad de Servicios de Educación Superior (UTN)**	X		X	

Nombre de Beneficiarios:

Nivel/Resumen Narrativo	Nombre del Indicador	Definición	Fórmula	Unidad de Medida / Frecuencia	Tipo de Indicador/ Dimensión a medir	Supuestos	Medios de verificación	Características del Indicador*				
C1A1 Ejecución de la campaña de promoción para la captación de alumnos mediante la realización de visitas a bachilleratos del estado, ferias del bachiller, expo educativas, módulos de inscripción, telemarketing, volanteo, redes sociales y envío de correos electrónicos, para dar a conocer los programas educativos y los servicios que oferta la institución.	Porcentaje de promoción para captación de alumnos	Relación porcentual de las acciones de promoción programadas entre las acciones realizadas que realiza la universidad para captación de alumnos de nuevo ingreso	(Acciones de promoción realizadas/ Acciones de promoción programadas)*100	Porcentaje Trimestral	Gestión Eficacia	Existe Plan de promoción y difusión para promocionar los programas educativos ofertados y optimizar la captación de alumnos.	Base de datos del Departamento de Prensa y Difusión de la UTN.	C	C	NA	C	C
C1A2 Ejecución de la campaña de promoción para medios de comunicación impresos y digitales, con la finalidad de difundir los programas educativos y los servicios que brinda la universidad.	Porcentaje de acciones de difusión de programas educativos	Relación porcentual de las acciones de promoción programadas entre las acciones realizadas que que realiza la universidad para captación de alumnos de nuevo ingreso	(Acciones de difusión realizadas/ Acciones de difusión programadas)*100	Porcentaje Trimestral	Gestión Eficacia	Existe Plan de promoción y difusión para promocionar los programas educativos ofertados y optimizar la captación de alumnos.	Base de datos del Departamento de Prensa y Difusión de la UTN.	C	C	NA	C	NC
C2A1 Ejecución del programa de capacitación integral dirigido al personal docente de tiempo completo a partir de una detección de necesidades que fortalezca su quehacer académico.	Porcentaje de capacitación integral	Relación porcentual de la capacitación programada anual para docentes de la universidad entre la programada.	(cursos de capacitación integral realizados/cursos de capacitación integral programados)*100	Porcentaje Trimestral	Gestión Eficacia	Profesores se interesan en promover y fortalecer sus competencias profesionales.	Registro de Capacitación Docente de la Secretaría Académica de la UTN.	C	C	NA	C	C
C2A2 Generación de condiciones favorables al estudiante a través de servicios de tutoría, para fomentar su permanencia en la institución.	Porcentaje de tutorías otorgadas	Relación porcentual de las tutorías otorgadas entre las programadas que realizan los docentes para el seguimiento personalizado del alumno.	(Tutorías realizadas/Tutorías programadas)*100	Porcentaje Trimestral	Gestión Eficacia	Alumnos se interesan en recibir orientación, apoyo y educación integral.	Registros del Sistema Integral Institucional (plataforma)	C	C	NA	C	C
C2A3 Realización de visitas y conferencias en el sector productivo para fortalecer los contenidos temáticos de los planes y programas de estudio que se imparten en la institución.	Porcentaje de visitas y conferencias en el sector productivo realizadas	Relación porcentual entre las visitas de estudio y conferencias programadas entre las realizadas que los alumnos realizan dentro de sus actividades académicas.	(Visitas y conferencias realizadas al sector productivo/Visitas y conferencias programadas al sector productivo)*100	Porcentaje Trimestral	Gestión Eficacia	Sector empresarial muestra apertura al desarrollo de nuevos proyectos.	Registro de Visitas y Conferencias de la Secretaría Académica de la UTN, informe cuatrimestral.	C	C	NA	C	C
C3A1 Ampliación y mantenimiento de la vinculación entre la UT de Nayarit y organismos públicos y privados del sector productivo, que faciliten la incorporación de alumnos para el desarrollo de proyectos de estadías	Porcentaje de procesos de estadías realizados ante organismos públicos y privados	Relación porcentual de los procesos de estadías programados entre los realizados.	(Procesos de estadías realizados/Procesos de estadías programados)*100	Porcentaje Semestral	Gestión Eficacia	Organismos públicos y privados interesados en incorporar alumnos al desarrollo de nuevos proyectos organizacionales.	Base de datos Movilidad y continuidad de estudios de la Subdirección de Gestión y Movilidad Estudiantil e Informe Estadístico de la Subdirección de Planeación y Evaluación.	C	C	NA	C	C

Nota: Las metas se definirán hasta la publicación definitiva del Presupuesto de Egresos 2021 en el Peródico Oficial

*Nomenclaturas: 1.- Características del indicador: C = Claro, R = Relevante, E= Económico, M = Monitoreable y A = Adecuado.
2.- Valoración Características del indicador: C = Cumple, CP = Cumple Parcialmente y NC = No Cumple

GOBIERNO DEL ESTADO DE NAYARIT

PRESUPUESTO DE EGRESOS DEL ESTADO DE NAYARIT 2021

PRESUPUESTO BASADO EN RESULTADOS

MATRIZ DE INDICADORES PARA RESULTADOS (MIR)

DEPENDENCIA:	Universidad Tecnológica de Nayarit (UTN)	MIR UTN

PED 2017-2021 CLAVE FUNCIONAL

O. EST	O. ESP.		FIN	FUN	SF	M	PP	NOMBRE DEL PROGRAMA PRESUPUESTARIO (PP)	PP principal	PP indirecto	Gasto Corriente	Gasto Invers.
			02	05	03	E	083	**Mejoramiento de Cobertura y Calidad de Servicios de Educación Superior (UTN)**	X		X	
Nombre de Beneficiarios:												

Nivel/Resumen Narrativo	Nombre del Indicador	Definición	Fórmula	Unidad de Medida / Frecuencia	Tipo de Indicador/ Dimensión a medir	Supuestos	Medios de verificación	Características del indicador*				
C3A2 Fomento del programa de movilidad y continuidad de estudios en el extranjero	Porcentaje de movilidad y continuidad	Relación porcentual de los processo de movilidad programados entre los realizados.	(procesos de movilidad y continuidad realizados/Procesos de movilidad y continuidad programados)*100	Porcentaje Trimestral	Gestión Eficacia	Existe suficiencia presupuestaria para la generación de becas de movilidad al extranjero.	Base de datos movilidad y continuidad de estudios de la Subdirección de Gestión y Movilidad Estudiantil y Programa Operativo Anual de la Subdirección de Planeación y Evaluación.	C	C	N A	C	C

Nota: Las metas se definirán hasta la publicación definitiva del Presupuesto de Egresos 2021 en el Peródico Oficial

*Nomenclaturas: 1.- Características del indicador: C = Claro, R = Relevante, E= Económico, M = Monitoreable y A = Adecuado.
2.- Valoración Características del indicador: C = Cumple, CP = Cumple Parcialmente y NC = No Cumple

40 UNIVERSIDAD TECNOLÓGICA DE BAHÍA DE BANDERAS

(UTBB)

GOBIERNO DEL ESTADO DE NAYARIT

PRESUPUESTO DE EGRESOS DEL ESTADO DE NAYARIT 2021

PRESUPUESTO BASADO EN RESULTADOS

FICHA TÉCNICA DEL PROGRAMA PRESUPUESTAL

I. VINCULACIÓN PLANEACIÓN-PROGRAMACIÓN-PRESUPUESTACIÓN

Plan Estatal de Desarrollo 2017-2021

Eje rector	Eje(s) estratégico (s)	Programa Sectorial o Especial
Gestión social integral	Promoción de la equidad, la cohesión social y cultural	Programa de Educación

Lineamiento programático	
	Programa de mejoramiento de la cobertura y la calidad de los servicios educativos

Presupuesto de Egresos 2021

Finalidad funcional del Gasto:	Desarrollo Social

Programa Presupuestal

Clave Funcional:	Nombre del PP:	PP principal	PP indirecto	Gasto Corriente	Gasto Invers.
02 05 03 E 083	Mejoramiento de Cobertura y Calidad de Servicios de Educación Superior (UTBB)	X		X	

Descripción de la clasificación funcional del PP

Finalidad:	02	Desarrollo Social
Función:	02 05	Educación
Subfunción:	02 05 03	Educación Superior

II. DESCRIPCIÓN GENERAL DEL PROGRAMA PRESUPUESTAL (PP)

Problemática Principal:

Opciones reducidas de educación superior acorde a las características socioeconómicas de la zona de influencia para egresados de educación media superior interesados en continuar con su formación profesional en la Costa Sur de Nayarit

Beneficiarios del PP:

Población Potencial:	Población Objetivo:
Estudiantes del Nivel Medio Superior egresados de Nayarit	Egresados del nivel medio superior interesados en continuar con su formación técnica y/o profesional

Objetivos Estratégicos del PP:

Fin	Contribuir a incrementar el avance en la educación superior
Propósito	Los egresados de educación media superior interesados en continuar con su formación técnica y/o profesional, encuentran opciones de educación superior tecnológica competitiva y de calidad acorde a las características socioeconómicas y a las necesidades laborales de la zona costa sur de Nayarit.

III. RESPONSABLES DEL PROGRAMA PRESUPUESTAL (PP)

Dependencia:	UNIVERSIDAD TECNOLÓGICA DE BAHÍA DE BANDERAS (UTBB)
Unidad(es) Responsable(s):	(UTBB)

0381

GOBIERNO DEL ESTADO DE NAYARIT

PRESUPUESTO DE EGRESOS DEL ESTADO DE NAYARIT 2021

PRESUPUESTO BASADO EN RESULTADOS

MATRIZ DE INDICADORES PARA RESULTADOS (MIR)

DEPENDENCIA:	UNIVERSIDAD TECNOLÓGICA DE BAHÍA DE BANDERAS (UTBB)	MIR UTBB

PED 2017-2021 CLAVE FUNCIONAL

O. EST	O. ESP.		FIN	FUN	SF	M	PP	NOMBRE DEL PROGRAMA PRESUPUESTARIO (PP)	PP principal	PP indirecto	Gasto Corriente	Gasto Invers.
			02	05	03	E	083	**Mejoramiento de Cobertura y Calidad de Servicios de Educación Superior (UTBB)**	X		X	

Nombre de Beneficiarios:

Nivel/Resumen Narrativo	Nombre del Indicador	Definición	Fórmula	Unidad de Medida / Frecuencia	Tipo de Indicador/ Dimensión a medir	Supuestos	Medios de verificación	Características del Indicador*				
								C	R	E	M	A
Fin												
Contribuir a incrementar el avance en la educación superior	Porcentaje de matrícula en PE evaluables de buena calidad	Relación porcentual entre matrícula en programas educativos evaluados de buena calidad y el total de matrícula.	(Total de matrícula en PE evaluables de buena calidad/ Total de matrícula al inicio del ciclo escolar en PE evaluables) * 100	Porcentaje / Anual	Estratégico / Eficacia	Programas de fondos extraordinarios benefician a la UTBB y realiza ministración de estos fondos para la acreditación de programas educativos.	Archivos de Estadística básica UTBB. Secretaría Académica	C	C	C	C	C
Propósito												
Los egresados de educación media superior interesados en continuar con su formación técnica y/o profesional, encuentran opciones de educación superior tecnológica competitiva y de calidad acorde a las características socioeconómicas y a las necesidades laborales de la zona costa sur de Nayarit.	Porcentaje de PE con evaluación diagnóstica con nivel 1 en COPAES	Relación porcentual de programas educativos evaluados con nivel 1 en COPAES y el total de programas educativos evaluables.	(Total de PE educativos evaluables con nivel 1 en COPAES/Total de PE educativos evaluables) * 100	Porcentaje / Anual	Estratégico / Calidad	Organismos acreditadores realizan revisión de documento de Autoevaluación y posteriormente visita de evaluación.	Dictamen de organismo acreditador y/o Constancia. Secretaría Académica	C	C	C	C	C
Componente												
C1. Docentes Capacitados y actualizados	Porcentaje de Profesores capacitados en evaluación basada en competencias	Relación porcentual de profesores de tiempo completo capacitados en evaluación basada en competencias y el total de profesores de tiempo completo.	(Profesores de tiempo completo capacitados en evaluación basada en competencias/ Total de profesores de tiempo completo) *100	Porcentaje / Anual	Gestión / Eficacia	Instituciones Educativas y/o empresas especializadas cuentan con cursos disponibles y que cumplan con los temas de competencias de los programas de estudios de la	Reporte Mensual de actividades de Direcciones de carrera. Secretaría Académica	C	C	C	C	C
C2. Tutores Capacitados y actualizados	Porcentaje de tutores capacitados.	Relación porcentual de tutores capacitados y el total de tutores.	(Tutores capacitados /Total de docentes designados como tutor) *100	Porcentaje / Anual	Gestión / Eficacia	Dirección general de UT´S realiza actualización de lineamientos para Programa Institucional de Tutorías (PIT), y al Programa de Acción Tutorial (PAT), a fin de impactar en el incremento de la eficiencia terminal y reducir la reprobación y deserción de la UTBB.	Programa Operativo Anual (POA). MECASUT	C	C	C	C	C
C3. Promoción y difusión para captación de alumnos de nuevo ingreso otorgada	Porcentaje de matrícula de nuevo ingreso.	Relación porcentual entre la matrícula de nuevo ingreso y los egresados del nivel medio superior del estado.	(Matrícula de nuevo ingreso/Egresado del nivel medio superior del estado) *100	Porcentaje / Anual	Gestión / Eficacia	Egresados de bachillerato decididos a continuar sus estudios en la UTBB.	Reporte de matrícula alcanzada. Departamento de Prensa y Difusión	C	C	C	C	C
C4. Movilidad internacional para alumnos otorgada	Porcentaje de alumnos que realizan moivlidad internacional	Relación porcentual de alumnos apoyados para proyectos de internacionalización y apoyos proyectados para alumnos.	(Alumnos apoyados para proyectos de internacionalización/ N. de apoyos proyectados para alumnos) * 100	Porcentaje / Anual	Gestión / Calidad	El Estudiante se inscribe y cumple con todos los requisitos del programa de movilidad internacional.	Departamento de Vinculación	C	C	C	C	C

Nota: Las metas se definirán hasta la publicación definitiva del Presupuesto de Egresos 2021 en el Periódico Oficial

*Nomenclaturas: 1.- Características del indicador: C = Claro, R = Relevante, E= Económico, M = Monitoreable y A = Adecuado.
2.- Valoración Características del indicador: C = Cumple, CP = Cumple Parcialmente y NC = No Cumple

GOBIERNO DEL ESTADO DE NAYARIT

PRESUPUESTO DE EGRESOS DEL ESTADO DE NAYARIT 2021

PRESUPUESTO BASADO EN RESULTADOS

MATRIZ DE INDICADORES PARA RESULTADOS (MIR)

DEPENDENCIA:	UNIVERSIDAD TECNOLÓGICA DE BAHÍA DE BANDERAS (UTBB)	MIR UTBB

PED 2017-2021 CLAVE FUNCIONAL

O. EST	O. ESP.		FIN	FUN	SF	M	PP	NOMBRE DEL PROGRAMA PRESUPUESTARIO (PP)	PP principal	PP indirecto	Gasto Corriente	Gasto Invers.
			02	05	03	E	083	**Mejoramiento de Cobertura y Calidad de Servicios de Educación Superior (UTBB)**	X		X	

Nombre de Beneficiarios:

Nivel/Resumen Narrativo	Nombre del Indicador	Definición	Fórmula	Unidad de Medida / Frecuencia	Tipo de Indicador/ Dimensión a medir	Supuestos	Medios de verificación	Características del indicador*				
C5. Movilidad internacional para docentes otorgada	Porcentaje de docentes que realizan movilidad internacional	Relación porcentual de docentes apoyados para proyectos de internacionalización y apoyos proyectados para docentes.	(Docentes apoyados para proyectos de internacionalización/ Número de apoyos proyectados para docentes) * 100	Porcentaje Anual	Gestión Eficacia	Docente se inscribe y cumple con todos los requisitos del programa de movilidad internacional.	Reporte cuatrimestral de movilidad. Departamento de Vinculación	C	C	C	C	C
Actividades								C	R	E	M	A
C1A1 Capacitación en evaluación basada en competencias otorgada a profesores	Porcentaje de capacitación en evaluación	Se refiere al total de profesores de tiempo completo (PTC) que reciben capacitación para reforzar y/o ampliar su campo de especialización, en comparación con el total de PTC; logrando así, que el contenido que se imparte en las aulas, sea actualizado y de mejor calidad.	(capacitaciones otorgadas/capacitaciones programadas)*100	Porcentaje Trimestral	Gestión Eficacia	Profesores se interesan en promover y fortalecer sus competencias profesionales	Reporte Mensual de actividades de Direcciones de carrera. - Matriz de indicadores de	C	C	C	C	C
C1A2 Capacitación otorgada a tutores	Porcentaje de capacitación a tutores	Mide el número de tutores que recibieron capacitación respecto al total de tutores con el que se contó en el ciclo escolar, y con esto, mejorar la atención que se brinda a los estudiantes y disminuir el índice de deserción de la institución.	(capacitaciones a tutores otorgadas /capacitaciones a tutores programadas)* 100	Porcentaje Trimestral	Gestión Eficacia	Dirección general de UT'S realiza actualización de lineamientos para llevar a cabo las turorias.	Programa Operativo Anual (POA). MECASUT	C	C	C	C	C
C3A1 Difusión y promoción para captación de alumnos	Porcentaje de acciones de promoción y difusión	Determina la cantidad de acciones que se llevaron a cabo en el periodo para la promoción y difusión de la Universidad en relación con las actividades que se establecieron como meta a inicio del año.	(Acciones de promoción y difusión realizadas/Acciones de promoción y difusión programadas)*100	Porcentaje Trimestral	Gestión Eficacia	Federación y el Estado ministrarn recurso para llevar a cabo actividades de promoción y difusión.	Programa Operativo Anual (POA). Departamento de Prensa y Difusión.	C	C	C	C	C
C4A1 Gestión de apoyos para proyectos de internacionalización de alumnos	Porcentaje de gestión de apoyos de internacionalización de alumnos	Se refiere al porcentaje de actividades realizadas para cumplir con trámites correspondientes y/o gestionar apoyo monetario para que los estudiantes puedan realizar movilidad en el extranjero, contra las actividades programadas a inicio del ciclo escolar.	(Gestiones para proyectos de internacionalización de alumnos realizados /Gestiones para proyectos de internacionalización de alumnos programados)*100	Porcentaje Trimestral	Gestión Eficacia	Programas e instituciones internacionales emiten convocatorias	Programa Operativo Anual (POA). Matriz de indicadores de Resultados (MIR)	C	C	C	C	C
C5A1 Gestión de apoyos para proyectos de internacionalización de docentes	Porcentaje de apoyos para proyectos de internacionalización de docentes	Mide el porcentaje de apoyos monetarios para que profesores puedan realizar movilidad o proyectos a nivel internacional y así acrecentar sus conocimientos y experiencia para impartir una mejor educación en el aula, esto con relación a los apoyos proyectados al comienzo del año o ciclo escolar.	(Gestiones para proyectos de internacionalización de docentes realizados/Gestiones para proyectos de internacionalización de docentes programados)*100	Porcentaje Trimestral	Gestión Eficacia	Programas e instituciones internacionales emiten convocatorias	Programa Operativo Anual (POA). Matriz de indicadores de Resultados (MIR) Secretaría Académica-	C	C	C	C	C

Nota: Las metas se definirán hasta la publicación definitiva del Presupuesto de Egresos 2021 en el Peródico Oficial

*Nomenclaturas: 1.- Características del indicador: C = Claro, R = Relevante, E= Económico, M = Monitoreable y A = Adecuado.
2.- Valoración Características del indicador: C = Cumple, CP = Cumple Parcialmente y NC = No Cumple

41 UNIVERSIDAD TECNOLÓGICA DE LA SIERRA

(UTS)

GOBIERNO DEL ESTADO DE NAYARIT

PRESUPUESTO DE EGRESOS DEL ESTADO DE NAYARIT 2021

PRESUPUESTO BASADO EN RESULTADOS

FICHA TÉCNICA DEL PROGRAMA PRESUPUESTAL

I. VINCULACIÓN PLANEACIÓN-PROGRAMACIÓN-PRESUPUESTACIÓN

Plan Estatal de Desarrollo 2017-2021

Eje rector	Eje(s) estratégico (s)	Programa Sectorial o Especial
Gestión social integral	Promoción de la equidad, la cohesión social y cultural	Programa de Educación

Lineamiento programático	
	Programa de mejoramiento de la cobertura y la calidad de los servicios educativos

Presupuesto de Egresos 2021

Finalidad funcional del Gasto:	Desarrollo Social

Programa Presupuestal

Clave Funcional:	Nombre del PP:	PP principal	PP indirecto	Gasto Corriente	Gasto Invers.
02 05 03 E 083	Mejoramiento de Cobertura y Calidad de Servicios de Educación Superior (UTS)	X		X	

Descripción de la clasificación funcional del PP

Finalidad:	02	Desarrollo Social
Función:	02 05	Educación
Subfunción:	02 05 03	Educación Superior

II. DESCRIPCIÓN GENERAL DEL PROGRAMA PRESUPUESTAL (PP)

Problemática Principal:

Limitados recursos económicos para acceder a una carrera profesional de los egresados de educación media superior de muy alta marginación inscritos en la institución provenientes de pueblos originarios de la zona serrana en Nayarit

Beneficiarios del PP:

Población Potencial:	Población Objetivo:
Egresados de educación media superior de la zona serrana	Egresados de educación media superior provenientes de pueblos originarios de muy alta marginación que desean ser inscritos en la institución

Objetivos Estratégicos del PP:

Fin	Contribuir al incremento del avance de la calidad educativa en el nivel superior
Propósito	Los egresados de educación media superior inscritos en la institución provenientes de pueblos originarios de muy alta marginación con limitados recursos económicos concluyen una carrera profesional en la zona serrana en Nayarit

III. RESPONSABLES DEL PROGRAMA PRESUPUESTAL (PP)

Dependencia:	Universidad Tecnológica de la Sierra (UTS)
Unidad(es) Responsable(s):	(UTS)

GOBIERNO DEL ESTADO DE NAYARIT

PRESUPUESTO DE EGRESOS DEL ESTADO DE NAYARIT 2021

PRESUPUESTO BASADO EN RESULTADOS

MATRIZ DE INDICADORES PARA RESULTADOS (MIR)

DEPENDENCIA:	Universidad Tecnológica de la Sierra (UTS)	MIR UTS

PED 2017-2021 CLAVE FUNCIONAL

O. EST	O. ESP.		FIN	FUN	SF	M	PP	NOMBRE DEL PROGRAMA PRESUPUESTARIO (PP)	PP principal	PP indirecto	Gasto Corriente	Gasto Invers.
			02	05	03	E	083	**Mejoramiento de Cobertura y Calidad de Servicios de Educación Superior (UTS)**	X		X	

Nombre de Beneficiarios:

Nivel/Resumen Narrativo	Nombre del Indicador	Definición	Fórmula	Unidad de Medida / Frecuencia	Tipo de Indicador/ Dimensión a medir	Supuestos	Medios de verificación	Características del Indicador*				
C4- Infraestructura Física en buen estado incrementada	Porcentaje de Mobiliario y equipo exitente en buen estado	Relación porcentual entre el mobiliario y equipo existentes en buen estado y el equiipo necesario para la óptima operación de la Universidad	(Mobiliario y equipo educativos existentes en buen estado/ Equipo necesario para la óptima operación del plantel)*100	Porcentaje / Anual	Gestión / Eficacia	La comunidad universitaria contribuye al cuidado del mobiliario y equipo para su óptima operación. Se cuenta con el recurso presupuestario para otorgar mantenimiento preventivo y correctivo, asegurando el buen estado para su óptima operación.	Bitácora de mantenimiento preventivo y correctivo elaborada por el Departamento de Servicios Generales Inventario de bienes muebles elaborado por el Departamento de Adquisiciones	C	C	C	C	C
C5- Matrícula con programa de asesorías atendida	Porcentaje de estudiantes que reciben asesorías	Relación porcentual entre el total de estudiantes que reciben asesorías y la matrícula total inscrita en la Universidad	(Número de estudiantes que reciben asesorías/Matrícula total inscrita)*100	Porcentaje / Semestral	Gestión / Eficacia	Los estudiantes asisten a las asesorías que los profesores tienen programadas en las asignaturas de mayor dificultad académica	Evaluación cuatrimestral Sep-Dic del POA 2021, elaborado por los responsables de las diferentes carreras de la Institución y coordinados por la Dirección Académica	C	C	C	C	C
C6- Matrícula con programa de tutorías atendida	Porcentaje de estudiantes que reciben tutorías	Relación porcentual entre el total de estudiantes que reciben tutorías y la matrícula total inscrita en la Universidad	(Número de estudiantes que reciben tutorias/Matrícula total inscrita)*100	Porcentaje / Semestral	Gestión / Eficacia	Los estudiantes asisten a las tutorías que los tutores tienen programadas durante el cuatrimestre	Evaluación cuatrimestral Sep-Dic del POA 2021, elaborado por los responsables de las diferentes carreras de la Institución y coordinados por la Dirección Académica	C	C	C	C	C

Actividades

								C	R	E	M	A
C1.A1 Aplicación de recursos financieros de la Universidad para el otorgamiento de becas en beneficio de estudiantes en situación de vulnerabilidad económica, así como de alto rendimiento académico, deportivo y/o cultural, en función de los respectivos lineamientos institucionales	Porcentaje de becas otorgadas	Relación porcentual entre las becas otorgadas a los estudiantes por parte de la Institución y el total de las becas a otorgar programadas en el periodo.	(Total de becas otorgadas/Total de becas programadas a otorgar)*100	Porcentaje / Trimestral	Gestión / Eficacia	Existe el recurso presupuestario para entregar las becas al cien por ciento de los estudiantes	Evaluación cuatrimestral Sep-Dic del POA 2021, elaborado por la Coordinación de Servicios Escolares	C	C	C	C	C
C1.A1 Seguimiento a las distintas convocatorias de becas de los tres órdenes de gobierno, así como de organismos e instancias en los ámbitos local, nacional e internacional.	Porcentaje de becas externas	Relación porcentual entre las becas que se otorgan a los estudiantes a través de organismos externos y el total de las becas externas programadas en el periodo.	(Becas externas otorgadas/Becas externas programadas a otorgar)*100	Porcentaje / Trimestral	Gestión / Eficacia	Los estudiantes inscritos solicitan becas a organismos externos	Evaluación cuatrimestral Sep-Dic del POA 2021, elaborado por la Coordinación de Servicios Escolares	C	C	C	C	C

Nota: Las metas se definirán hasta la publicación definitiva del Presupuesto de Egresos 2021 en el Periódico Oficial

*Nomenclaturas: 1.- Características del indicador: C = Claro, R = Relevante, E= Económico, M = Monitoreable y A = Adecuado.
2.- Valoración Características del indicador: C = Cumple, CP = Cumple Parcialmente y NC = No Cumple

GOBIERNO DEL ESTADO DE NAYARIT

PRESUPUESTO DE EGRESOS DEL ESTADO DE NAYARIT 2021

PRESUPUESTO BASADO EN RESULTADOS

MATRIZ DE INDICADORES PARA RESULTADOS (MIR)

DEPENDENCIA:	Universidad Tecnológica de la Sierra (UTS)	MIR UTS

PED 2017-2021 CLAVE FUNCIONAL

O. EST	O. ESP.		FIN	FUN	SF	M	PP	NOMBRE DEL PROGRAMA PRESUPUESTARIO (PP)	PP principal	PP indirecto	Gasto Corriente	Gasto Invers.
			02	05	03	E	083	**Mejoramiento de Cobertura y Calidad de Servicios de Educación Superior (UTS)**	X		X	
Nombre de Beneficiarios:												

Nivel/Resumen Narrativo	Nombre del Indicador	Definición	Fórmula	Unidad de Medida / Frecuencia	Tipo de Indicador/ Dimensión a medir	Supuestos	Medios de verificación	Características del indicador*				
Fin								C	R	E	M	A
Contribuir al incremento del avance de la calidad educativa en el nivel superior	Matrícula de calidad atendida	Relación porcentual de programas educativos acreditados por organismos externos y el total de programas educativos	(Total de programas acreditados / Total de programas educativos) * 100	Porcentaje / Anual	Estratégico / Eficacia	La federación aprueba los recursos para el pago de las acreditaciones, así como para el equipamiento especializado de laboratorios .	Evaluación cuatrimestral Sep-Dic del POA 2021, elaborado por la Dirección Académica	C	C	C	C	C
Propósito								C	R	E	M	A
Los egresados de educación media superior inscritos en la institución provenientes de pueblos originarios de muy alta marginación con limitados recursos económicos concluyen una carrera profesional en la zona serrana en Nayarit	Tasa de Egreso	Relación porcentual entre el total de egresados en la generación y la Matrícula inicial por generación	(Total de egresados en la generación N /Matrícula inicial por generación N) * 100	Porcentaje / Anual	Estratégico / Calidad	Los estudiantes de la generación "N" que inician su carrera, concluyen sus estudios profesionales en el periodo establecido por la Dirección General de Universidades Tecnológicas y Politécnicas (DGUTyP), dos años para T.S.U.	Evaluación cuatrimestral Sep-Dic del POA 2021, elaborado por la Dirección Académica	C	C	C	C	C
Componente								C	R	E	M	A
C1.- Matrícula por apoyos económicos elevada	Porcentaje de alumnos con becas internas	Relación porcentual entre el total de estudiantes becados por la Universidad y la matrícula total	(Total de alumnos becados por la Universidad / Total de matrícula) * 100	Porcentaje / Anual	Gestión / Eficiencia	Existe el recurso presupuestario para entregar las becas al cien por ciento de los estudiantes	Evaluación cuatrimestral Sep-Dic del POA 2021, elaborado por la Coordinación de Servicios Escolares	C	C	C	C	C
C1.- Matrícula por apoyos económicos elevada	Porcentaje de alumnos con becas externas	Relación porcentual entre el total de estudiantes becados por instituciones externas y la matrícula total	(Total de alumnos becados por instituciones externas / Total de matrícula)*100	Porcentaje / Semestral	Gestión / Eficacia	Los estudiantes inscritos en la Institución solicitan becas externas de conformidad con las convocatorias publicadas por organismos externos	Evaluación cuatrimestral Sep-Dic del POA 2021, elaborado por la Coordinación de Servicios Escolares	C	C	C	C	C
C2- Infraestructura Física en buen estado incrementada	Porcentaje de edificios educativos concluidos	Relación porcentual entre los edificios concluidos y gestiones de proyectos para edificios presentados	(Total de edificios concluidos/Total de gestiones de proyectos para edificios presentados) * 100	Porcentaje / Anual	Gestión / Eficacia	La federación o el Estado aprueban las propuestas y expedientes técnicos elaborados por la Institución para construir nuevos edificios educativos	Expedientes técnicos elaborados por la Oficina de Infraestructura de la Institución	C	C	C	C	C
C3- Infraestructura Física en buen estado incrementada	Porcentaje de espacios educativos en buen estado	Relación porcentual entre los espacios educativos existentes en buen estado ylos espacios educativos con necesidades para la optima operación de la Universidad	(Espacios educativos existentes en buen estado/espacios educativos necesarios para la óptima operación del plantel)*100	Porcentaje / Anual	Gestión / Eficacia	Se cuenta con el recurso presupuestario para otorgar mantenimiento preventivo y correctivo, asegurando el buen estado para su óptima operación.	Bitácora de mantenimiento preventivo y correctivo elaborada por el Departamento de	C	C	C	C	C

Nota: Las metas se definirán hasta la publicación definitiva del Presupuesto de Egresos 2021 en el Periódico Oficial

*Nomenclaturas: 1.- Características del indicador: C = Claro, R = Relevante, E= Económico, M = Monitoreable y A = Adecuado.
2.- Valoración Características del indicador: C = Cumple, CP = Cumple Parcialmente y NC = No Cumple

GOBIERNO DEL ESTADO DE NAYARIT

PRESUPUESTO DE EGRESOS DEL ESTADO DE NAYARIT 2021

PRESUPUESTO BASADO EN RESULTADOS

MATRIZ DE INDICADORES PARA RESULTADOS (MIR)

DEPENDENCIA:	Universidad Tecnológica de la Sierra (UTS)	MIR UTS

PED 2017-2021 CLAVE FUNCIONAL

O. EST	O. ESP.		FIN	FUN	SF	M	PP	NOMBRE DEL PROGRAMA PRESUPUESTARIO (PP)	PP principal	PP indirecto	Gasto Corriente	Gasto Invers.
			02	05	03	E	083	**Mejoramiento de Cobertura y Calidad de Servicios de Educación Superior (UTS)**	X		X	
Nombre de Beneficiarios:												

Nivel/Resumen Narrativo	Nombre del Indicador	Definición	Fórmula	Unidad de Medida / Frecuencia		Tipo de Indicador/ Dimensión a medir	Supuestos	Medios de verificación	Características del Indicador*				
C2.A1 Estructuración y presentación de proyectos en materia de infraestructura, para atender las necesidades de crecimiento de espacios y solventar los requerimientos de la comunidad universitaria, tomando en cuenta la disponibilidad de recursos.	Porcentaje de proyectos de infraestructura presentados	Relación porcentual entre los proyectos de infraestructura realizados por parte de la Institución y el total de proyectos de infraestructura presentados ante instancias municipales, estatales y federales para la gestión de recursos en el periodo.	(Proyectos de infraestructura realizados/proyectos de infraestructura presentados)*100	Porcentaje	Anual	Gestión / Eficacia	Se realizan los proyectos de infraestructura para su gestión	Proyectos de infraestructura educativa elaborados por la Oficina de Infraestructura de la Institución	C	C	C	C	C
C3.A2 Elaboración de proyectos que atiendan las necesidades de infraestructura, tanto en materia de construcción, remodelación y/o equipamiento.	Porcentaje de proyectos de infraestructura elaborados	Relación porcentual entre los proyectos de infraestructura realizados por parte de la Institución para su ejecución y el total de proyectos de infraestructura programados en el periodo.	(Proyectos elaborados de infraestructura/ proyectos de infraestructura programados)*100	Porcentaje	Anual	Gestión / Eficacia	La infraestructura educativa es insuficiente y requiere mejora	Proyectos de infraestructura educativa programados y elaborados por la Oficina de Infraestructura de	C	C	C	C	C
C4.A1 Gestión ante diferentes instancias de recursos financieros para el cumplimiento del plan rector de desarrollo de infraestructura física y equipamiento.	Porcentaje de gestiones de recursos financieros	Relación porcentual entre las gestiones aprobadas para la realización de proyectos de infraestructura en la Institución y el total de gestiones programadas para la realización de proyectos de infraestructura en el periodo.	(Gestiones de recursos financieros aprobadas / Gestiones de recursos financieros realizadas)*100	Porcentaje	Anual	Gestión / Eficacia	La matrícula total inscrita rebasa la capacidad física instalada de la Institución	Documentos para la gestión de proyectos, elaborados por el área de Planeación y Evaluación	C	C	C	C	C
C5. A1 Asesoramiento académico a los estudiantes para el mejoramiento de su desempeño, en aquellas asignaturas en las que se presenten deficiencias de aprendizaje y comprensión del conocimiento	Porcentaje de asesorías otorgadas	Relación porcentual entre las asesorías académicas realizadas y el total de asesorías académicas programadas para su impartición en el periodo.	(Asesorías académicas realizadas/ Asesorías académicas programadas)*100	Porcentaje	Semestral	Gestión / Eficacia	Los estudiantes requieren asesorías en las asignaturas de mayor dificultad académica	Registro de asesorías, elaborado por el responsable de cada una de las carreras, bajo la coordinación de la Dirección	C	C	C	C	C
C6 A1 Ejecución del Programa Institucional de Tutorías, a fin de que los estudiantes cuenten con un acompañamiento diferenciado durante todo el proceso formativo, poniendo especial atención a los estudiantes de los PE con mayor rezago en los indicadores de retención, eficiencia terminal y titulación.	Porcentaje de Tutorías	Relación porcentual entre las tutorías otorgadas y el total de tutorías programadas para su impartición en el periodo	(Tutorías otorgadas/ Tutorías programadas)*100	Porcentaje	Semestral	Gestión / Eficacia	Los estudiantes cuentan con problemas económicos, personales y académicos que requieren tutoría	Control y seguimiento de tutorías individuales y grupales, elaborado por los tutores de cada una de las carreras, bajo la coordinación de la Dirección Académica	C	C	C	C	C

Nota: Las metas se definirán hasta la publicación definitiva del Presupuesto de Egresos 2021 en el Periódico Oficial

*Nomenclaturas: 1.- Características del indicador: C = Claro, R = Relevante, E= Económico, M = Monitoreable y A = Adecuado.
2.- Valoración Características del indicador: C = Cumple, CP = Cumple Parcialmente y NC = No Cumple

0587

42 UNIVERSIDAD POLITÉCNICA DEL ESTADO DE NAYARIT

(UPEN)

GOBIERNO DEL ESTADO DE NAYARIT

PRESUPUESTO DE EGRESOS DEL ESTADO DE NAYARIT 2021

PRESUPUESTO BASADO EN RESULTADOS

FICHA TÉCNICA DEL PROGRAMA PRESUPUESTAL

I. VINCULACIÓN PLANEACIÓN-PROGRAMACIÓN-PRESUPUESTACIÓN

Plan Estatal de Desarrollo 2017-2021

Eje rector	Eje(s) estratégico (s)	Programa Sectorial o Especial
Gestión social integral	Promoción de la equidad, la cohesión social y cultural	Programa de Educación

Lineamiento programático	
	Programa de mejoramiento de la cobertura y la calidad de los servicios educativos

Presupuesto de Egresos 2021

Finalidad funcional del Gasto:	Desarrollo Social

Programa Presupuestal

Clave Funcional:	Nombre del PP:	PP principal	PP indirecto	Gasto Corriente	Gasto Invers.
02 05 03 E 083	Mejoramiento de Cobertura y Calidad de Servicios de Educación Superior (UPEN)	X		X	

Descripción de la clasificación funcional del PP

Finalidad:	02	Desarrollo Social
Función:	02 05	Educación
Subfunción:	02 05 03	Educación Superior

II. DESCRIPCIÓN GENERAL DEL PROGRAMA PRESUPUESTAL (PP)

Problemática Principal:

Bajo Índice de Absorción de egresados de la Educación Media Superior de la Zona de Influencia (Tepic, Xalisco, San Blas, Samao, Santiago Ixcuintla)

Beneficiarios del PP:

Población Potencial:	Población Objetivo:
Egresados de la Educación Media Superior en la zona de influencia	Egresados de la Educación Media Superior Matriculados en la UPEN

Objetivos Estratégicos del PP:

Fin	Contribuir al Mejoramiento de cobertura y calidad de servicios de educación superior
Propósito	Los Egresados de la EMS de la zona de incluencia (Tepic, Xalisco, San Blas, Samao, Santiago Ixcuintla) se inscriben en mayor número a la UPEN

III. RESPONSABLES DEL PROGRAMA PRESUPUESTAL (PP)

Dependencia:	UNIVERSIDAD POLITECNICA DEL ESTADO DE NAYARIT (UPEN)
Unidad(es) Responsable(s):	(UPEN)

GOBIERNO DEL ESTADO DE NAYARIT

PRESUPUESTO DE EGRESOS DEL ESTADO DE NAYARIT 2021

PRESUPUESTO BASADO EN RESULTADOS

MATRIZ DE INDICADORES PARA RESULTADOS (MIR)

0650

DEPENDENCIA:	UNIVERSIDAD POLITECNICA DEL ESTADO DE NAYARIT (UPEN)	MIR UPEN

PED 2017-2021 CLAVE FUNCIONAL

O. EST	O. ESP.		FIN	FUN	SF	M	PP	NOMBRE DEL PROGRAMA PRESUPUESTARIO (PP)	PP principal	PP indirecto	Gasto Corriente	Gasto Invers.
			02	05	03	E	083	**Mejoramiento de Cobertura y Calidad de Servicios de Educación Superior (UPEN)**	X		X	
Nombre de Beneficiarios:												

Nivel/Resumen Narrativo	Nombre del Indicador	Definición	Fórmula	Unidad de Medida / Frecuencia	Tipo de Indicador/ Dimensión a medir	Supuestos	Medios de verificación	Características del indicador*				
								C	R	E	M	A
Fin												
Contribuir al Mejoramiento de cobertura y calidad de servicios de educación superior	Porcentaje de alumnos incritos en la UPEN en relación a los alumnos Egresasos de la Educación Media Superior inscritos en el estado	Muestra la Cobertura de espacios educativos para egresados de la Educación Media Superios (EMS) que atiende la UPEN	(Alumnos Inscritos en UPEN/ Alumnos Inscritos en Educación Superior del Estado) *100	Porcentaje / Anual	Estratégico / Eficacia	Los egresados de EMS muestran interes en inscribirse como alumnos de la UPEN	Control Escolar de UPEN	C	C	C	C	C
Propósito												
Los Egresados de la EMS de la zona de incluencia (Tepic, Xalisco, San Blas, Samao, Santiago Ixcuintla) se inscriben en mayor número a la UPEN	Variación Porcentual de alumnos inscritos en la UPEN del año actual respecto al año anterior	Muestra el Comportamiento de crecimiento de la matricula de un año respecto al año anterior	((Alumnos Inscritos en UPEN en el año actual/ Alumnos Inscritos en UPEN en el año inmediato anterior)-1) *100	Variación Porcentual / Anual	Estratégico / Eficacia	Los egresados de EMS muestran interes en inscribirse como alumnos de la UPEN	Control Escolar de UPEN	C	C	C	C	C
Componente												
C1 Promoción y difusión de la Oferta Educativa Realizada	Porcentaje de Alumnos contactados a egresar de la EMS de la zona de influencia	Indica el porcentaje de alumnos alumnos a egresar de la Educación Media Superior (EMS) contactados para Difusión y promoción de la oferta educativa	(Alumnos contactados a egresar de la EMS de la zona de influencia/ Alumnos a Egresar en la EMS de la Zona de Influencia)*100	Porcentaje / Anual	Estratégico / Eficacia	Las instituciones educativas de Educación Media Superior proporcionan las facilidades para el acceso a sus instalaciones	Reporte de Difusión de la Oferta Educativa	C	C	C	C	C
C2 Docentes capacitados	Porcentaje de docentes capacitados	Muestra el porcentaje de personal docente capacitados en el modelo educativo	(Número de docentes capacitados/ Total de Docentes de la UPEN)*100	Porcentaje / Anual	Gestión / Eficiencia	Los docentes acceden a participar en las capacitaciones programadas	Reporte de Recursos Humanos	C	C	C	C	C
C3 Instalaciones adecuadas habilitadas	Porcentaje de espacios educativos habilitados	Muestra el porcentaje de espacios habilitados (Aulas, laboratorios y talleres) respecto de los requeridos en los programas de estudio	(Espacios Educativos habilitados/ Total de Espacios educativos requeridos)*100	Porcentaje / Anual	Gestión / Eficiencia	Los recursos son asignados para la infraestructura del plantel UPEN	Reporte de Programación Académica	C	C	C	C	C
C4 Formación Educativa Bilingüe Proporcionada	Porcentaje de alumnos con nivel avanzado en dominio de ingles C1	Muestra el porcentaje de alumnos con Aprovechamiento académico del idioma ingles	(Alumnos con nivel C1 en dominio de Ingles/ Total de Alumnos inscritos en UPEN)*100	Porcentaje / Anual	Gestión / Calidad	Los alumos muestran interes por alcanzar el dominio del idioma ingles	Control Escolar de UPEN	C	C	C	C	C
C5 Apoyo para la obtención de becas otorgado	Porcentaje de alumnos con becas otorgadas	Muestra el porcentaje de Alumnos a que se les brindó apoyo para la obtención de una beca	(Alumnos con becas otorgada/Alumnos apoyados para la obtención de becas)*100	Porcentaje / Anual	Gestión / Eficiencia	Los alumnos son beneficiados con beca	Control Escolar de UPEN	C	C	C	C	C

Nota: Las metas se definirán hasta la publicación definitiva del Presupuesto de Egresos 2021 en el Peródico Oficial

*Nomenclaturas: 1.- Características del indicador: C = Claro, R = Relevante, E= Económico, M = Monitoreable y A = Adecuado.
2.- Valoración Características del indicador: C = Cumple, CP = Cumple Parcialmente y NC = No Cumple

GOBIERNO DEL ESTADO DE NAYARIT

PRESUPUESTO DE EGRESOS DEL ESTADO DE NAYARIT 2021

PRESUPUESTO BASADO EN RESULTADOS

MATRIZ DE INDICADORES PARA RESULTADOS (MIR)

DEPENDENCIA:	UNIVERSIDAD POLITECNICA DEL ESTADO DE NAYARIT (UPEN)	MIR UPEN

PED 2017-2021 CLAVE FUNCIONAL

O. EST	O. ESP.		FIN	FUN	SF	M	PP	NOMBRE DEL PROGRAMA PRESUPUESTARIO (PP)	PP principal	PP indirecto	Gasto Corriente	Gasto Invers.
			02	05	03	E	083	**Mejoramiento de Cobertura y Calidad de Servicios de Educación Superior (UPEN)**	X		X	

Nombre de Beneficiarios:

Nivel/Resumen Narrativo	Nombre del Indicador	Definición	Fórmula	Unidad de Medida / Frecuencia	Tipo de Indicador/ Dimensión a medir	Supuestos	Medios de verificación	Características del Indicador*				
C6 Estancias Profesionales realizadas	Porcentaje de Alumnos con estancias profesionales realizadas	Muestra el porcentaje de alumnos con estancias profesionales para la Vinculacion con el sector productivo	(Alumnos con estancias profesionales realizadas/Total de alumnos inscritos en UPEN a partir del 4to cuatrimestre)*100	Porcentaje / Semestral	Gestión / Eficiencia	Las empresas aceptan a los alumnos para la realización de sus estancias	Control Escolar de UPEN	C	C	C	C	C
C7 Tutorías y asesorías otorgadas	Porcentaje de alumnos con tutorías y/o asesorias recibidas	Señala el Porcentaje de alumnos que se incluyeron en el Programas de Asesorias y Tutorias	(Alumos que recibieron tutoría y o asesoría /Total de alumnos inscritos en UPEN)*100	Porcentaje / Semestral	Gestión / Eficacia	Los alumnos solicitan apoyo de tutoría o asesoría	Control Escolar UPEN	C	C	C	C	C
Actividades								C	R	E	M	A
C1A1 Elaboración de Material de Difusión	Porcentaje de acciones de elaboración de material de difusión realizadas	Muestra el porcentaje de acciones realizadas de elaboracion de tripticos, videos, audios y espectaculares para la Difusión y promoción del modelo de politécnicas en la Eduación Media Superior (EMS)	(Acciones de elaboración de material de difusión realizadas /Acciones de elaboración de material de difusión programadas)*100	Porcentaje / Anual	Gestión / Eficiencia	El material de difusión está disponible para su entrega	Control Escolar de UPEN	C	C	C	C	C
C1A2 Realización de Entrega de material de difusión de la oferta educativa	Porcentaje de Acciones de entrega de material de difusión de la oferta educativa realizadas	Muestra el porcentaje de acciones de Entrega de material de difusión, tripticos,videos,audios y espectaculares para difusión de la oferta educativa	(Acciones de entrega de material de difusión de la oferta educativa realizadas/Acciones de entrega programadas)*100	Porcentaje / Anual	Gestión / Eficiencia	El material de difusión está entregado para su distribución.	Reporte de Difusión de la Oferta Educativa	C	C	C	C	C
C1A3 Promoción de la Oferta Educativa con los Egresados de Educación Media Superior	Porcentaje de acciones de promocion realizadas	Muestra el porcentaje de acciones de Promoción de la oferta educativa de la UPEN a los egresados de la Eduación Media Superior (EMS)	(Acciones de promoción realizadas/ Acciones de promoción programadas) * 100	Porcentaje / Anual	Gestión / Eficiencia	Los alumnos son informados de la oferta educativa de la UPEN	Reporte de Difusión de la Oferta Educativa	C	C	C	C	C
C1A4 Coordinación con orientadores vocacionales	Porcentaje de acciones de coordinación realizadas	Muestra el porcentaje de acciones de Coordinación con Orientadores Vocacionales de la Educación Media Superior EMS realizadas respecto de las programadas para reforzar las acciones de difusión de la oferta educativa de la UPEN	(Acciones de cordinación relizadas/ Acciones de coordinación programadas)*100	Porcentaje / Anual	Gestión / Eficiencia	Los Orientadores vocacionales aceptan reforzar la difusion de la oferta educativa de la UPEN	Reporte de difusión de la oferta educativa	C	C	C	C	C
C2A1 Programación de capacitación	Porcentaje de acciones de capacitación de docentes realizadas	Muestra el porcentaje de acciones que se realizaron dentro del Programa de Capacitación de Docentes a traves de cursos	(Acciones de capacitación de docentes realizadas/Acciones de capacitación docentes programadas)*100	Porcentaje / Anual	Gestión / Eficiencia	Los docentes aceptan recibir capacitación a partir de cursos	Reporte de Recursos Humanos	C	C	C	C	C

Nota: Las metas se definirán hasta la publicación definitiva del Presupuesto de Egresos 2021 en el Peródico Oficial

*Nomenclaturas: 1.- Características del indicador: C = Claro, R = Relevante, E= Económico, M = Monitoreable y A = Adecuado.
2.- Valoración Características del indicador: C = Cumple, CP = Cumple Parcialmente y NC = No Cumple

GOBIERNO DEL ESTADO DE NAYARIT

PRESUPUESTO DE EGRESOS DEL ESTADO DE NAYARIT 2021

PRESUPUESTO BASADO EN RESULTADOS

MATRIZ DE INDICADORES PARA RESULTADOS (MIR)

DEPENDENCIA:	UNIVERSIDAD POLITECNICA DEL ESTADO DE NAYARIT (UPEN)	MIR UPEN

PED 2017-2021 CLAVE FUNCIONAL

O. EST	O. ESP.		FIN	FUN	SF	M	PP	NOMBRE DEL PROGRAMA PRESUPUESTARIO (PP)	PP principal	PP indirecto	Gasto Corriente	Gasto Invers.
			02	05	03	E	083	**Mejoramiento de Cobertura y Calidad de Servicios de Educación Superior (UPEN)**	X		X	
Nombre de Beneficiarios:												

Nivel/Resumen Narrativo	Nombre del Indicador	Definición	Fórmula	Unidad de Medida / Frecuencia	Tipo de Indicador/ Dimensión a medir	Supuestos	Medios de verificación	Características del indicador*				
C2A2 Aplicación de Proceso de selección docente	Porcentaje de docentes seleccionados	Mide el porcentaje de Docentes que fueron seleccionados mediante convocatoria respecto de los aspirantes	(Número de docentes seleccionados/Número de aspirantes a docentes)*100	Porcentaje / Anual	Gestión / Eficiencia	Los aspirantes a docentes aceptan participar en el proceso de selección	Reporte de Recursos Humanos	C	C	C	C	C
C2A3 Realización de Evaluaciones permanente a docentes	Porcentaje de acciones de evaluación docente realizadas	Muestra el porcentaje de acciones en materia de Evaluación de desempeño de los Docentes realizadas respecto a las programadas	(Acciones de evalución a docentes realizadas/Acciones de evaluación de docentes programadas)*100	Porcentaje / Anual	Gestión / Eficiencia	Los docentes de la UPEN aceptan ser evaluados	Reporte de Recursos Humanos	C	C	C	C	C
C2A4 Seguimiento de resultados	Porcentaje de acciones de seguimiento de resultados a docentes evaluados realizadas	Muestra el Seguimiento de los resultados de la evaluación Docente realizadas	(Acciones de seguimiento de resultados a docentes evaluados realizadas /Acciones de seguimiento de resultados a docentes evaluados programadas)*100	Porcentaje / Anual	Gestión / Eficiencia	Los docentes aceptan que las autoridades den seguimiento a los resultados de la evaluación docente.	Reporte de Recursos Humanos	C	C	C	C	C
C3A1 Equipamiento de espacios educativos	Porcentajes de espacios educativos equipados	Muestra el avance en el Equipamiento de espacios educativos en la UPEN (Laboratorios, aulas y oficinas administrativas)	(Espacios educativos equipados/Total espacios educativos)*100	Porcentaje / Anual	Gestión / Eficiencia	Las autoridades destinan recursos para el equipamiento de los espacios educativos.	Reporte de Programación Académica	C	C	C	C	C
C3A2 Mantenimiento de instalaciones	Porcentaje de acciones de mantenimiento de instalaciones realizadas	Muestra el porcentaje de las acciones de mantenimiento correctivo y preventivo de las instalaciones	(Acciones de mantenimiento de instalaciones realizadas/Acciones de mantenimiento de instalaciones programadas)*100	Porcentaje / Anual	Gestión / Eficiencia	Las autoridades destinan recursos para el mantenimiento preventivo y correctivo.	Reporte de Programación Académica	C	C	C	C	C
C3A3 Gestión para Construcción y ampliación de infraestructura	Porcentaje de acciones realizadas de gestión para ampliar la infraestructura	Mide el porcentaje de acciones realizadas de gestión de ampliación de la infraaestructura	(Acciones realizadas de gestión para ampliar la infraestructura/Acciones programadas de gestión para ampliar la infraestructura)*100	Porcentaje / Anual	Gestión / Eficiencia	Las autoridades realizan gestiones para la construccion y ampliación de la infraestructura.	Control Escolar de UPEN	C	C	C	C	C
C4A1 Implementación del modelo de formación integral profesional	Porcentaje de Acciones de formación integral para alumnos realizadas	Mide el porcentaje de acciones realizadas de desarrollo de un modelo intensivo y pertinente de forma integral en la formación de nuevos profesionistas a traves de cursos para asimilar el modelo por los alumnos	(Acciones de formación integral para alumnos realizadas/Acciones de formación integral para alumnos programadas)*100	Porcentaje / Semestral	Gestión / Eficiencia	Los docentes aceptan recibir cursos sobre el modelo de formación integral profesional.	Control Escolar de UPEN	C	C	C	C	C

Nota: Las metas se definirán hasta la publicación definitiva del Presupuesto de Egresos 2021 en el Peródico Oficial

*Nomenclaturas: 1.- Características del indicador: C = Claro, R = Relevante, E= Económico, M = Monitoreable y A = Adecuado.
2.- Valoración Características del indicador: C = Cumple, CP = Cumple Parcialmente y NC = No Cumple

GOBIERNO DEL ESTADO DE NAYARIT

PRESUPUESTO DE EGRESOS DEL ESTADO DE NAYARIT 2021

PRESUPUESTO BASADO EN RESULTADOS

MATRIZ DE INDICADORES PARA RESULTADOS (MIR)

DEPENDENCIA:	UNIVERSIDAD POLITECNICA DEL ESTADO DE NAYARIT (UPEN)	MIR UPEN

PED 2017-2021 CLAVE FUNCIONAL

O. EST	O. ESP.		FIN	FUN	SF	M	PP	NOMBRE DEL PROGRAMA PRESUPUESTARIO (PP)	PP principal	PP Indirecto	Gasto Corriente	Gasto Invers.
			02	05	03	E	083	**Mejoramiento de Cobertura y Calidad de Servicios de Educación Superior (UPEN)**	X		X	
Nombre de Beneficiarios:												

Nivel/Resumen Narrativo	Nombre del Indicador	Definición	Fórmula	Unidad de Medida / Frecuencia		Tipo de Indicador/ Dimensión a medir		Supuestos	Medios de verificación	Características del indicador*				
C4A2 Impartición de enseñanza en español	Porcentaje de sesiones de clases en español impartidas	Mide el porcentaje de sesiones de clases impartidas en español	(Sesiones de clases en español impartidas/Sesiones de clases en español programadas)*100	Porcentaje	Semestral	Gestión	Eficiencia	Los alumnos aceptan recibir clases en español.	Control Escolar de UPEN	C	C	C	C	C
C4A3 Impartición de enseñanza de lengua extranjera	Porcentaje de Sesiones realizadas de enseñanza de lengua extranjera	Mide el Porcentaje de clases impartidas para el aprendizaje de lengua extranjera	(Sesiones realizadas de enseñanza de lengua extranjera/Sesiones programadas de enseñanza de lengua extranjera)*100	Porcentaje	Semestral	Gestión	Eficiencia	Los alumnos aceptan recibir clases para el aprendizaje del ingles.	Control Escolar de UPEN	C	C	C	C	C
C4A4 Impartición de Enseñanza en lengua extranjera	Porcentaje de Sesiones realizadas de enseñanza en lengua extranjera	Mide el Porcentaje de clases para la Enseñanza profesional impartida en lengua extranjera	(Sesiones realizadas de enseñanza en lengua extranjera/sesiones programadas de enseñanza en lengua extranjera)*100	Porcentaje	Semestral	Gestión	Eficiencia	Los alumnos aceptan recibir clases en el idioma ingles.	Control Escolar de UPEN	C	C	C	C	C
C5A1 Difusión de convocatorias	Porcentaje de Acciones realizadas de difusión de la convocatoria	Muestra las acciones realizadas de Difusión de la convocatoria del Programa Nacional de Becas Benito Juárez	(Acciones realizadas de difusión de la convocatoria/Acciones programadas de difusión de la convocatoria)*100	Porcentaje	Anual	Gestión	Eficiencia	Los alumnos aceptan participar en la convocatoria para las becas Benito Juárez	Control Escolar de UPEN	C	C	C	C	C
C5A2 Validación de documentación	Porcentaje de acciones realizadas de apoyo para trámite de becas	Muestra el porcentaje de Apoyo y orientación a los solicitantes del programa nacional de becas.	(Acciones realizadas de apoyo para trámite de becas/ Acciones programada para trámite de beca)*100	Porcentaje	Anual	Gestión	Eficiencia	Los alumnos aceptan ser apoyados para sus trámites de la beca.	Control Escolar de UPEN	C	C	C	C	C
C6A1 Vinculación con empresas de la zona de influencia	Porcentaje de acciones de vinculación realizadas con empresas	Muestra las acciones realizadas de vinculación con empresas de la zona de influencia para actividades formativas con alumnos de la UPEN.	(Acciones de vinculación realizadas con empresas/Acciones de vinculación programadas)*100	Porcentaje	Anual	Gestión	Eficiencia	Las empresas de la zona de influencia aceptan vincularse con la universidad	Control Escolar de UPEN	C	C	C	C	C
C6A2 Formalización de convenios con empresas	Porcentaje de convenios firmados con empresas vinculadas	Muestra los convenios firmados para formalizar las acciones y compromisos con empresas vinculadas.	(Convenios firmados con empresas vinculadas/Total de empresas vinculadas)*100	Porcentaje	Anual	Gestión	Eficiencia	Las empresas de la zona de influencia aceptan formalizar su vinculación con la firma de un convenio	Control Escolar de UPEN	C	C	C	C	C

Nota: Las metas se definirán hasta la publicación definitiva del Presupuesto de Egresos 2021 en el Periódico Oficial

*Nomenclaturas: 1.- Características del indicador: C = Claro, R = Relevante, E= Económico, M = Monitoreable y A = Adecuado.
2.- Valoración Características del indicador: C = Cumple, CP = Cumple Parcialmente y NC = No Cumple

GOBIERNO DEL ESTADO DE NAYARIT

PRESUPUESTO DE EGRESOS DEL ESTADO DE NAYARIT 2021

PRESUPUESTO BASADO EN RESULTADOS

MATRIZ DE INDICADORES PARA RESULTADOS (MIR)

DEPENDENCIA:	UNIVERSIDAD POLITECNICA DEL ESTADO DE NAYARIT (UPEN)	MIR UPEN

PED 2017-2021 CLAVE FUNCIONAL

O. EST	O. ESP.		FIN	FUN	SF	M	PP	NOMBRE DEL PROGRAMA PRESUPUESTARIO (PP)	PP principal	PP indirecto	Gasto Corriente	Gasto Invers.
			02	05	03	E	083	**Mejoramiento de Cobertura y Calidad de Servicios de Educación Superior (UPEN)**	X		X	

Nombre de Beneficiarios:

Nivel/Resumen Narrativo	Nombre del Indicador	Definición	Fórmula	Unidad de Medida / Frecuencia		Tipo de Indicador/ Dimensión a medir		Supuestos	Medios de verificación	Características del indicador*				
C6A3 Gestión de estancias	Porcentaje de espacios para Estancias obtenidos	Muestra los espacios para las estancias de Alumnos que fueron formalizados con las empresas vinculadas	(Espacios para Estancias obtenidos/Espacios para estancias programadas)*100	Porcentaje	Semestral	Gestión	Eficiencia	Las empresas vinculadas aceptan recibir alumnos en estancia.	Control Escolar de UPEN	C	C	C	C	C
C6A4 Seguimiento y evaluación estancias	Porcentaje de estancias evlaluadas	Muestra el seguimiento a la evaluacion de las estancias de alumnos.	(Estancias evaluadas/Estancias realizadas)*100	Porcentaje	Semestral	Gestión	Eficiencia	Las empresas y los alumnos aceptan participar en la evaluacion de las estancias	Control Escolar de UPEN	C	C	C	C	C
C7A1 Programación de tutorias y asesorias	Porcentaje de tutorias y asesorias realizadas	Muestra las tutorias y asesorias que brindan los docentes a los alumnos para que mejoren su desempeño escolar	(Número tutorias y asesorias realizadas/Número de tutorias y asesorias programadas)*100	Porcentaje	Semestral	Gestión	Eficiencia	Los alumnos aceptan recibir tutorias y/o asesorias para mejorar su desempeño escolar	Control Escolar de UPEN	C	C	C	C	C
C7A2 Identificación, atención y canalización en asuntos psicopedagógicos.	Porcentaje de tutorias especializadas realizadas	Muestra las Tutorias especializadas (asuntos psicopedagógicos) que brindan los docentes a los alumnos	(Tutorias especializadas realizadas/Tutorias especializadas detectadas)*100	Porcentaje	Semestral	Gestión	Eficiencia	Los alumnos aceptan recibir tutorias especializadas.	Control Escolar de UPEN	C	C	C	C	C

Nota: Las metas se definirán hasta la publicación definitiva del Presupuesto de Egresos 2021 en el Peródico Oficial

*Nomenclaturas: 1.- Características del indicador: C = Claro, R = Relevante, E= Económico, M = Monitoreable y A = Adecuado.
2.- Valoración Características del indicador: C = Cumple, CP = Cumple Parcialmente y NC = No Cumple

43 INSTITUTO NAYARIT DE EDUCACIÓN PARA ADULTOS

(INEA)

GOBIERNO DEL ESTADO DE NAYARIT

PRESUPUESTO DE EGRESOS DEL ESTADO DE NAYARIT 2021

PRESUPUESTO BASADO EN RESULTADOS

FICHA TÉCNICA DEL PROGRAMA PRESUPUESTAL

I. VINCULACIÓN PLANEACIÓN-PROGRAMACIÓN-PRESUPUESTACIÓN

Plan Estatal de Desarrollo 2017-2021

Eje rector	Eje(s) estratégico (s)	Programa Sectorial o Especial
Gestión social integral	Promoción de la equidad, la cohesión social y cultural	Programa de Educación

Lineamiento programático	
	Programa de mejoramiento de la cobertura y la calidad de los servicios educativos

Presupuesto de Egresos 2021

Finalidad funcional del Gasto:	Desarrollo Social

Programa Presupuestal

Clave Funcional:	Nombre del PP:	PP principal	PP indirecto	Gasto Corriente	Gasto Invers.
02 05 05 I 085	Educación de los Adultos	X			X

Descripción de la clasificación funcional del PP

Finalidad:	02	Desarrollo Social
Función:	02 05	Educación
Subfunción:	02 05 05	Educación para Adultos

II. DESCRIPCIÓN GENERAL DEL PROGRAMA PRESUPUESTAL (PP)

Problemática Principal:

Población mayor de 15 años que se encuentra en situación de vulnerabilidad y de rezago educativo

Beneficiarios del PP:

Población Potencial:	Población Objetivo:
Personas de 15 años o más que no saben leer ni escribir o que no haya inicicado o concluído su primaria y/o secundaria	Personas de 15 años o mas que no saben leer y/o escribir que no haya iniciado o concluido la educación primaria o secundaria ó que tenga el conocimiento requerido para acreditarlas no puede demostrar con doctos oficiales. Niños y Niñas entre 10 y 14 años de edad (que no tengan concluida la primaria y que por su condición de extra edad, geográfica, migratoria o que al estar en condición de vulnerabilidad, socioeconómica, origen étnico o nacional no son atendidos en el sistema regular)

Objetivos Estratégicos del PP:

Fin	Contribuir al bienestar social e igualdad mediante la prestación de servicios educativos, a población de 15 años y más, destinados a reducir el rezago educativo
Propósito	La población de 15 años y más en condición de rezago educativo supera esta situación.
Propósito	La población de 15 años y más en condición de rezago educativo supera esta situación.
Propósito	La población de 15 años y más en condición de rezago educativo supera esta situación.

III. RESPONSABLES DEL PROGRAMA PRESUPUESTAL (PP)

Dependencia:	INSTITUTO NAYARITA DE EDUCACION PARA ADULTOS (INEA)
Unidad(es) Responsable(s):	(INEA)

0996

GOBIERNO DEL ESTADO DE NAYARIT

PRESUPUESTO DE EGRESOS DEL ESTADO DE NAYARIT 2021

PRESUPUESTO BASADO EN RESULTADOS

MATRIZ DE INDICADORES PARA RESULTADOS (MIR)

DEPENDENCIA:	INSTITUTO NAYARITA DE EDUCACIÓN PARA ADULTOS (INEA)	MIR INEA

PED 2017-2021 CLAVE FUNCIONAL

O. EST	O. ESP.		FIN	FUN	SF	M	PP	NOMBRE DEL PROGRAMA PRESUPUESTARIO (PP)	PP principal	PP indirecto	Gasto Corriente	Gasto Invers.
			02	05	05	I	085	Educación de los Adultos (FAETA)	X			X

Nombre de Beneficiarios:

Nivel/Resumen Narrativo	Nombre del Indicador	Definición	Fórmula	Unidad de Medida / Frecuencia	Tipo de Indicador/ Dimensión a medir	Supuestos	Medios de verificación	Características del indicador*				
								C	R	E	M	A
Fin												
Contribuir al bienestar social e igualdad mediante la prestación de servicios educativos, a población de 15 años y más, destinados a reducir el rezago educativo	Tasa de variación anual de la población de 15 años o más en condición de rezago educativo.	Se mide el cambio de la población de 15 años o más que no sabe leer ni escribir o que no ha cursado o concluido la educación primaria y/o educación secundaria, respecto al año anterior.	((Población de 15 años o más en situación de rezago educativo en t / Población de 15 años o más en situación de rezago educativo en t menos uno)-1)*100	Variación Porcentual / Anual	Estratégico / Eficacia	La tasa de deserción escolar de educación primaria y educación secundaria se mantiene constante, y en medida de que esta población no se reincorpore a la educación escolarizada antes de cumplir 15 años, formará parte de la población en situación de rezago educativo.	*Información estimada con base en la Encuesta Intercensal 2015, INEGI; Proyecciones de Población 2010-2030 (abril 2013), CONAPO, Estadística del Sistema Educativo Nacional SEP (2018) y logros del INEA.	C	C	C	C	C
Propósito												
La población de 15 años y más en condición de rezago educativo supera esta situación.	Porcentaje de población de 15 años y más en condición de rezago educativo que concluye la etapa de alfabetización.	Mide el porcentaje de población que logra ser Alfabetizada de 15 años y más con respecto de la población analfabeta de 15 años y más en el periodo	(Población de 15 años y más que fue Alfabetizada en t / Población de 15 años y más analfabeta en t menos uno) * 100	Porcentaje / Anual	Estratégico / Eficacia	Los usuarios de los servicios educativos que superan su condición de rezago educativo adquieren las herramientas necesarias para mejorar su calidad de vida.	*Información estimada con base en la Encuesta Intercensal 2015, INEGI; Proyecciones de Población 2010-2030 (abril 2013), CONAPO, Estadística del Sistema Educativo Nacional SEP (2018) y logros del INEA.	C	C	C	C	C
La población de 15 años y más en condición de rezago educativo supera esta situación.	Porcentaje de población de 15 años y más en condición de rezago educativo que concluye el nivel de primaria.	Mide el porcentaje de población de 15 años y más que concluyó el nivel de Primaria con respecto de la población de 15 años y más Sin Primaria en el periodo	(Población de 15 años y más que concluyó el nivel Primaria en t / Población de 15 años y más Sin Primaria en t menos uno)*100	Porcentaje / Anual	Estratégico / Eficacia	Los usuarios de los servicios educativos que superan su condición de rezago educativo adquieren las herramientas necesarias para mejorar su calidad de vida.	http://nay.sasa.inea.gob.mx	C	C	C	C	C
La población de 15 años y más en condición de rezago educativo supera esta situación.	Porcentaje de población de 15 años y más en condición de rezago educativo que concluye el nivel de secundaria.	Mide el porcentaje de población de 15 años y más que concluyó el nivel de Secundaria con respecto de la población de 15 años y más sin secundaria en el periodo.	(Población de 15 años y más que concluyó el nivel Secundaria en t / Población de 15 años y más Sin Secundaria en t menos 1) * 100	Porcentaje / Anual	Estratégico / Calidad	Los usuarios de los servicios educativos que superan su condición de rezago educativo adquieren las herramientas necesarias para mejorar su calidad de vida.	www.siga.inea.gob.mx.	C	C	C	C	C
Componente												
Niveles de educación para adultos por módulos a través de la vinculación con distintas Unidades Operativas del INEA, concluidos.	Porcentaje de usuarios que concluyen niveles intermedio y avanzado del MEVyT vinculados a Plazas Comunitarias de atención educativa y servicios	Mide la conclusión de los niveles intermedio (primaria) y avanzado (secundaria) de los usuarios del MEVyT que están vinculados a Plazas Comunitarias de Atención Educativa y Servicios Integrales. La conclusión de nivel a través del uso de unidades operativas implica que el	((Usuarios que concluyen nivel intermedio y avanzado del MEVyT y están vinculados a plazas comunitarias de atención educativa y servicios integrales en el periodo	Porcentaje / Trimestral	Estratégico / Eficacia	Los usuarios aprovechan los diferentes espacios físicos educativos ofrecidos por los IEEA.	http://nay.sasa.inea.gob.mx y/o sibiplac.inea.gob.mx.	C	C	C	C	C

Nota: Las metas se definirán hasta la publicación definitiva del Presupuesto de Egresos 2021 en el Periódico Oficial

*Nomenclaturas: 1.- Características del indicador: C = Claro, R = Relevante, E= Económico, M = Monitoreable y A = Adecuado.
2.- Valoración Características del indicador: C = Cumple, CP = Cumple Parcialmente y NC = No Cumple

GOBIERNO DEL ESTADO DE NAYARIT

PRESUPUESTO DE EGRESOS DEL ESTADO DE NAYARIT 2021

PRESUPUESTO BASADO EN RESULTADOS

MATRIZ DE INDICADORES PARA RESULTADOS (MIR)

0598
8650

DEPENDENCIA:	INSTITUTO NAYARITA DE EDUCACIÓN PARA ADULTOS (INEA)	MIR INEA

PED 2017-2021 CLAVE FUNCIONAL

O. EST	O. ESP.		FIN	FUN	SF	M	PP	NOMBRE DEL PROGRAMA PRESUPUESTARIO (PP)	PP principal	PP indirecto	Gasto Corriente	Gasto Invers.
			02	05	05	I	085	**Educación de los Adultos (FAETA)**	X			X
Nombre de Beneficiarios:												

Nivel/Resumen Narrativo	Nombre del Indicador	Definición	Fórmula	Unidad de Medida / Frecuencia	Tipo de Indicador/ Dimensión a medir	Supuestos	Medios de verificación	Características del indicador*				
	integrales.	usuario hizo uso de los bienes y servicios que ofrece el INEA.	t)/Total usuarios que concluyen algún nivel del MEVyT en el periodo t)*100									
Niveles de educación para adultos por módulos en las vertientes 10-14 años; Ciegos o Débiles Visuales; Indígena Biligüe, concluidos.	Porcentaje de usuarios que concluyen nivel educativo del grupo en condición de vulnerabilidad de atención en el Modelo Educación para la Vida y el Trabajo (MEVyT).	Determina la proporción de los educandos que concluyen nivel en el MEVyT, vertiente atención a jóvenes 10-14 en Primaria, MEVyT para Ciegos o Débiles Visuales, así como los educandos que concluyen nivel en la población indígena de su vertiente Indígena Bilingüe (MIB) e Indígena Bilingüe Urbano (MIBU) en Alfabetización, Primaria y/o Secundaria, con respecto al total de atención de estas poblaciones. Para INEA estas poblaciones atendidas son consideradas grupos en condición de vulnerabilidad.	((Total de educandos que concluyen nivel en la vertiente Jóvenes Diez Catorce en Primaria + Total de educandos que concluyen nivel en la vertiente MEVyT para Ciegos o Débiles Visuales + Total de educandos que concluyen nivel en la Población indígena MIB y MIBU en Alfabetización, Primaria y_o Secundaria) /(Total de educandos atendidos en el MEVYT en vertiente Jóvenes diez catorce en Primaria + Total de educandos atendidos en el nivel en la vertiente MEVyT para Ciegos o Débiles Visuales + Total de educandos atendidos en la Población indígena MIB y MIBU en Alfabetización, Primaria y_o Secundaria)) * 100	Porcentaje Trimestral	Estratégico Eficacia	La demanda de servicios por parte de los jóvenes entre 10 y 14 años, para ciegos o débiles visuales, así como la población indígena mantienen un interés por continuar con sus estudios.	http://nay.sasa.inea.gob.mx.	C	C	C	C	C
Niveles de educación para adultos por módulos en la vertiente Hispanohablante, concluidos.	Porcentaje de usuarios hispanohablantes de 15 años y más que concluyen nivel en Alfabetización y/o Primaria y/o Secundaria en el Modelo de Educación para la vida y el Trabajo.	Determina la proporción de usuarios, que con el MEVyT vertiente hispanohablante concluyen nivel Inicial, primaria y secundaria respecto al total de atendidos con dicha vertiente.	((Usuarios que concluyen nivel de Alfabetización, Primaria y_o Secundaria con la vertiente Hispanohablante del Modelo Educación para la Vida y el Trabajo MEVyT en el periodo t)/ (Usuarios atendidos en el nivel de Alfabetización, Primaria y_o Secundaria con la vertiente Hispanohablante del Modelo Educación para la Vida y el Trabajo MEVyT en el periodo t))*100	Porcentaje Trimestral	Estratégico Eficacia	La demanda de servicios por usuarios de hispanohablantes de 15 años o más permanece constante.	http://nay.sasa.inea.gob.mx.	C	C	C	C	C
Actividades									C	R	E	M	A
Vinculación de Módulos en el Sistema Automatizado de Seguimiento y Acreditación (SASA).	Razón de módulos vinculados en el Modelo Educación para la Vida y el Trabajo (MEVyT).	Cuantifica la relación de módulo(s) entregado(s) al educando que esta siendo atendido en el Modelo de Educación para la Vida y el Trabajo (MEVyT).	(Educandos activos en el MEVyT con algún módulo vinculado en el periodo t) / (Educandos activos en el MEVyT en el periodo t)	Razón Trimestral	Gestión Eficiencia	La demanda de servicios por usuarios de hispanohablantes de 15 años o más permanece constante.	http://nay.sasa.inea.gob.mx.	C	C	C	C	C

Nota: Las metas se definirán hasta la publicación definitiva del Presupuesto de Egresos 2021 en el Periódico Oficial

*Nomenclaturas: 1.- Características del indicador: C = Claro, R = Relevante, E= Económico, M = Monitoreable y A = Adecuado.
2.- Valoración Características del indicador: C = Cumple, CP = Cumple Parcialmente y NC = No Cumple

GOBIERNO DEL ESTADO DE NAYARIT

PRESUPUESTO DE EGRESOS DEL ESTADO DE NAYARIT 2021

PRESUPUESTO BASADO EN RESULTADOS

MATRIZ DE INDICADORES PARA RESULTADOS (MIR)

DEPENDENCIA:	INSTITUTO NAYARITA DE EDUCACIÓN PARA ADULTOS (INEA)	MIR INEA

PED 2017-2021 CLAVE FUNCIONAL

O. EST	O. ESP.		FIN	FUN	SF	M	PP	NOMBRE DEL PROGRAMA PRESUPUESTARIO (PP)	PP principal	PP indirecto	Gasto Corriente	Gasto Invers.
			02	05	05	I	085	**Educación de los Adultos (FAETA)**	X			X

Nombre de Beneficiarios:

Nivel/Resumen Narrativo	Nombre del Indicador	Definición	Fórmula	Unidad de Medida / Frecuencia		Tipo de Indicador/ Dimensión a medir	Supuestos	Medios de verificación	Características del Indicador*				
Vinculación de Módulos en el Sistema Automatizado de Seguimiento y Acreditación (SASA)	Porcentaje de módulos en línea o digitales vinculados en el trimestre.	Se muestra el número de módulos en línea y digitales vinculados por cada 100 módulos vinculados en el trimestre.	((Total de módulos en línea o digitales vinculados en el periodo t) / Total de módulos vinculados en el periodo t)*100	Porcentaje	Trimestral	Gestión / Eficiencia	Los usuarios aprenden satisfactoriamente los conocimientos contenidos de los módulos	http://nay.sasa.inea.gob.mx y/o sibiplac.inea.gob.mx.	C	C	C	C	C
Formación continua de asesores educativos.	Porcentaje de asesores con más de un año de permanencia con formación continua acumulados al cierre del trimestre.	Mide cuántos de los asesores con más de un año de servicio reciben formación continua.	(Asesores que tienen más de un año de servicio que reciben formación continua en t / Total de asesores con más de un año de servicio en t)*100	Porcentaje	Trimestral	Gestión / Eficacia	Los niveles de deserción de asesores son bajos. Los asesores cuentan con habilidades pedagógicas necesarias para atender a las personas en condición de rezago educativo y actualizan su formación para brindar un	http://nay.sasa.inea.gob.mx y/o www.formacion.inea.gob.mx.	C	C	C	C	C
Aplicación de exámenes del Modelo de Educación para la Vida y el Trabajo (MEVyT).	Porcentaje de exámenes en línea aplicados del MEVyT	Mide la proporción de exámenes aplicados en línea en el trimestre con respecto al total de exámenes aplicados en el trimestre sin importar el formato.	(Total de exámenes en línea del MEVyT aplicados en el periodo t / Total de exámenes aplicados en cualquier formato del MEVyT en el periodo t)*100	Porcentaje	Trimestral	Gestión / Eficiencia	Los usuarios buscan la validación de los conocimientos adquiridos, ya sea a través de los módulos o por experiencia previa..	http://nay.sasa.inea.gob.mx y/o www.siga.inea.gob.mx.	C	C	C	C	C
Aplicación de exámenes del Modelo de Educación para la Vida y el Trabajo (MEVyT).	Porcentaje de exámenes impresos aplicados del MEVyT	Mide la proporción de exámenes impresos aplicados en el trimestre con respecto al total de exámenes aplicados en el trimestre.	(Total de exámenes impresos del MEVyT aplicados en el periodo t / Total de exámenes aplicados en cualquier formato del MEVyT en el periodo t)*100	Porcentaje	Trimestral	Gestión / Eficiencia	Los usuarios buscan la validación de los conocimientos adquiridos, ya sea a través de los módulos o por experiencia previa.	http://nay.sasa.inea.gob.mx	C	C	C	C	C

Nota: Las metas se definirán hasta la publicación definitiva del Presupuesto de Egresos 2021 en el Periódico Oficial

*Nomenclaturas: 1.- Características del indicador: C = Claro, R = Relevante, E= Económico, M = Monitoreable y A = Adecuado.
2.- Valoración Características del indicador: C = Cumple, CP = Cumple Parcialmente y NC = No Cumple

6660

44 INSTITUTO NAYARITA PARA LA INFRAESTRUCTURA FÍSICA EDUCATIVA

(INIFE)

GOBIERNO DEL ESTADO DE NAYARIT

PRESUPUESTO DE EGRESOS DEL ESTADO DE NAYARIT 2021

PRESUPUESTO BASADO EN RESULTADOS

FICHA TÉCNICA DEL PROGRAMA PRESUPUESTAL

I. VINCULACIÓN PLANEACIÓN-PROGRAMACIÓN-PRESUPUESTACIÓN

Plan Estatal de Desarrollo 2017-2021

Eje rector	Eje(s) estratégico (s)	Programa Sectorial o Especial
Gestión social integral	Promoción de la equidad, la cohesión social y cultural	Programa de Educación

Lineamiento programático	
	Programa de mejoramiento de la cobertura y la calidad de los servicios educativos

Presupuesto de Egresos 2021

Finalidad funcional del Gasto:	Desarrollo Social

Programa Presupuestal

Clave Funcional:	Nombre del PP:	PP principal	PP indirecto	Gasto Corriente	Gasto Invers.
02 05 03 E 083	Mejoramiento de Cobertura y Calidad de Servicios de Educación Superior	X			X

Descripción de la clasificación funcional del PP

Finalidad:	02	Desarrollo Social
Función:	02 05	Educación
Subfunción:	02 05 03	Educación Superior

II. DESCRIPCIÓN GENERAL DEL PROGRAMA PRESUPUESTAL (PP)

Problemática Principal:

Limitada infraestructura física educativa para atender las matrículas de planteles y/o escuelas de educación superior en el Estado

Beneficiarios del PP:

Población Potencial:	Población Objetivo:
Planteles y/o escuelas públicas	Los planteles y/o escuelas de educación superior

Objetivos Estratégicos del PP:

Fin: Los planteles y/o escuelas de educación superior beneficiados con recursos del Fondo de Aportaciones Múltiples (FAM) que incrementan su matrícula, respecto del total de planteles y/o escuelas de educación superior beneficiados por el FAM por estado.

Propósito: Los planteles y/o escuelas de educación superior atendidos con proyectos de infraestructura con recursos del FAM respecto del total de planteles y/o escuelas de educación superior en el estado

III. RESPONSABLES DEL PROGRAMA PRESUPUESTAL (PP)

Dependencia:	Instituto Nayarita para la Infraestructura Física Educativa (INIFE)
Unidad(es) Responsable(s):	(INIFE)

GOBIERNO DEL ESTADO DE NAYARIT

PRESUPUESTO DE EGRESOS DEL ESTADO DE NAYARIT 2021

PRESUPUESTO BASADO EN RESULTADOS

MATRIZ DE INDICADORES PARA RESULTADOS (MIR)

1602

DEPENDENCIA:	Instituto Nayarita para la Infraestructura Física Educativa (INIFE)	MIR INIFE

PED 2017-2021 CLAVE FUNCIONAL

O. EST	O. ESP.		FIN	FUN	SF	M	PP	NOMBRE DEL PROGRAMA PRESUPUESTARIO (PP)	PP principal	PP indirecto	Gasto Corriente	Gasto Invers.
			02	05	03	E	083	**Mejoramiento de Cobertura y Calidad de Servicios de Educación Superior (FAM (Educación Superior))**	X			X

Nombre de Beneficiarios:

Nivel/Resumen Narrativo	Nombre del Indicador	Definición	Fórmula	Unidad de Medida / Frecuencia	Tipo de Indicador/ Dimensión a medir	Supuestos	Medios de verificación	Características del indicador* C	R	E	M	A
Fin												
Los planteles y/o escuelas de educación superior beneficiados con recursos del Fondo de Aportaciones Múltiples (FAM) que incrementan su matrícula, respecto del total de planteles y/o escuelas de educación superior beneficiados por el FAM por estado.	Porcentaje de planteles y/o escuelas de educación superior beneficiados con recursos del Fondo de Aportaciones Múltiples (FAM) que incrementan su matrícula, respecto del total de planteles y/o escuelas de educación superior beneficiados por el FAM por estado.	Mide el número de planteles Porcentaje de planteles y/o escuelas de educación superior beneficiados con recursos del Fondo de Aportaciones Múltiples (FAM) que incrementan su matrícula, respecto del total de planteles y/o escuelas de educación superior beneficiados por el FAM por estado. NOTA: ESTE INDICADOR EN LA MIR FEDERAL ES DE NIVEL PROPÓSITO	(Número de planteles y_o escuelas de educación superior beneficiados con recursos del Fondo de Aportaciones Múltiples que incrementan su matrícula en el ciclo t menos t mas 1 / Total de planteles y_o escuelas de educación superior con recursos del FAM en el año t) * 100	Porcentaje / Anual	Estratégico / Eficacia	Incremento en la Infraestructura de Educación Superior con el mejoramiento de los planteles .	Datos proporcionados por Secretaria de Educación. Explotación de registros administrativos. CIERRE DE EJERCICIO FAM SUPERIOR.	C	C	C	C	C
Propósito												
Los planteles y/o escuelas de educación superior atendidos con proyectos de infraestructura con recursos del FAM respecto del total de planteles y/o escuelas de educación superior en el estado	Porcentaje de planteles y/o escuelas de educación superior atendidos con proyectos de infraestructura con recursos del FAM respecto del total de planteles y/o escuelas de educación superior en el estado	Mide el número de planteles y/o escuelas de educación superior atendidos con proyectos de infraestructura con recursos del FAM respecto del total de planteles y/o escuelas de educación superior en el estado. NOTA: ESTE INDICADOR EN LA MIR FEDERAL SE PRESENTA A NIVEL COMPONENTE	(Número de planteles y_o escuelas de educación superior con recursos del Fondo de Aportaciones Múltiples en el periodo t/Total de planteles y_o escuelas de educación superior del estado) * 100	Porcentaje / Anual	Estratégico / Eficiencia	Incremento en la Infraestructura de Educación Superior con el mejoramiento de los planteles .	Datos proporcionados por Secretaria de Educación. Explotación de registros administrativos. CIERRE DE EJERCICIO FAM SUPERIOR.	C	C	C	C	C
Componente												
Proyectos ejecutados de construcción, rehabilitación y/o mantenimiento, y equipamiento en educación superior	Porcentaje de proyectos en proceso de ejecución en la categoría de construcción en educación superior	Número de proyectos en la categoría de construcción que se están llevando a cabo en instituciones de educación superior financiados por medio de FAM Infraestructura Educativa; respecto al total de proyectos aprobados en instituciones de educación superior en la categoría de construcción para financiarse por medio de FAM Infraestructura Educativa	(Número de proyectos en proceso de ejecución en la categoría de construcción en educación superior / Total de proyectos aprobados en la categoría de construcción en educación superior) * 100	Porcentaje / Trimestral	Gestión / Eficacia	Aprobación y ejecución de obras se lleven acabo en tiempo. Los contratistas y/o proveedores cumplen con los tiempos y condiciones establecidas en los contratos de las obras.	Datos proporcionados por Secretaria de Educación. Explotación de registros administrativos. CIERRE DE EJERCICIO FAM SUPERIOR...	C	C	C	C	C
Proyectos ejecutados de construcción, rehabilitación y/o mantenimiento, y equipamiento en educación superior	Porcentaje de proyectos en proceso de ejecución en la categoría de rehabilitación y/o mantenimiento en educación superior	Número de proyectos en la categoría de rehabilitación y/o mantenimiento que se están llevando a cabo en instituciones de educación superior financiados por medio de FAM Infraestructura Educativa; respecto al total de proyectos aprobados en instituciones de educación superior en la categoría de rehabilitación y/o mantenimiento para financiarse por medio de FAM Infraestructura Educativa.	(Número de proyectos en proceso de ejecución en la categoría de rehabilitación y_o mantenimiento en educación superior / Total de proyectos aprobados en la categoría de rehabilitación y_o mantenimiento en educación superior) * 100	Porcentaje / Trimestral	Gestión / Eficacia	Aprobación y ejecución de obras se lleven acabo en tiempo. Los contratistas y/o proveedores cumplen con los tiempos y condiciones establecidas en los contratos de las obras.	Datos proporcionados por Secretaria de Educación. Explotación de registros administrativos. CIERRE DE EJERCICIO FAM SUPERIOR...	C	C	C	C	C
Proyectos ejecutados de construcción, rehabilitación y/o mantenimiento, y equipamiento en educación superior	Porcentaje de proyectos en proceso de ejecución en la categoría de equipamiento en educación superior	Número de proyectos en la categoría de equipamiento que se están llevando a cabo en instituciones de educación superior financiados por medio de FAM Infraestructura Educativa; respecto al total de proyectos aprobados en instituciones de educación superior en la categoría de	(Número de proyectos en proceso de ejecución en la categoría de equipamiento en educación superior/ Total de proyectos aprobados en la categoría de	Porcentaje / Trimestral	Gestión / Eficacia	Aprobación y ejecución de obras se lleven acabo en tiempo. Los contratistas y/o proveedores cumplen con los	Datos proporcionados por Secretaria de Educación. Explotación de registros	C	C	C	C	C

Nota: Las metas se definirán hasta la publicación definitiva del Presupuesto de Egresos 2021 en el Peródico Oficial

*Nomenclaturas: 1.- Características del indicador: C = Claro, R = Relevante, E= Económico, M = Monitoreable y A = Adecuado.
2.- Valoración Características del indicador: C = Cumple, CP = Cumple Parcialmente y NC = No Cumple

GOBIERNO DEL ESTADO DE NAYARIT

PRESUPUESTO DE EGRESOS DEL ESTADO DE NAYARIT 2021

PRESUPUESTO BASADO EN RESULTADOS

MATRIZ DE INDICADORES PARA RESULTADOS (MIR)

DEPENDENCIA:	Instituto Nayarita para la Infraestructura Física Educativa (INIFE)	MIR INIFE

PED 2017-2021 CLAVE FUNCIONAL

O. EST	O. ESP.		FIN	FUN	SF	M	PP	NOMBRE DEL PROGRAMA PRESUPUESTARIO (PP)	PP principal	PP indirecto	Gasto Corriente	Gasto Invers.
			02	05	03	E	083	**Mejoramiento de Cobertura y Calidad de Servicios de Educación Superior (FAM (Educación Superior))**	X			X
Nombre de Beneficiarios:												

Nivel/Resumen Narrativo	Nombre del Indicador	Definición	Fórmula	Unidad de Medida / Frecuencia	Tipo de Indicador/ Dimensión a medir	Supuestos	Medios de verificación	Características del indicador*				
								C	R	E	M	A
		equipamiento para financiarse por medio de FAM Infraestructura Educativa	equipamiento en educación superior) * 100			tiempos y condiciones establecidas en los contratos de las obras.	administrativos. CIERRE DE EJERCICIO FAM SUPERIOR...					
Actividades												
Aprobación de proyectos de construcción, rehabilitación y/o mantenimiento, y equipamiento en instituciones de educación superior para ser financiados por el FAM Infraestructura Educativa	Porcentaje de proyectos aprobados de instituciones de educación superior en la categoría de rehabilitación y/o mantenimiento para ser financiados por el FAM Infraestructura Educativa	Número de proyectos aprobados de instituciones de educación superior en la categoría de rehabilitación y/o mantenimiento para ser financiados por el FAM Infraestructura Educativa sobre el total de proyectos solicitados en la categoría de rehabilitación y/o mantenimiento para educación superior.	(Número de proyectos aprobados en instituciones de educación superior en la categoría de rehabilitación y_o mantenimiento para ser financiados por el FAM Infraestructura Educativa / Total de proyectos solicitados en la categoría de rehabilitación y_o mantenimiento en educación superior) * 100	Porcentaje Anual	Gestión Eficacia	Aprobación de obras se lleven acabo en tiempo. Existe interés de empresas para participar en las licitaciones de las obras y cumplen con los requisitos establecidos.	Datos proporcionados por Secretaria de Educación. Explotación de registros administrativos. CIERRE DE EJERCICIO FAM SUPERIOR.	C	C	C	C	C
Aprobación de proyectos de construcción, rehabilitación y/o mantenimiento, y equipamiento en instituciones de educación superior para ser financiados por el FAM Infraestructura Educativa	Porcentaje de proyectos aprobados de instituciones de educación superior en la categoría de construcción para ser financiados por el FAM Infraestructura Educativa	Número de proyectos aprobados de instituciones de educación superior en la categoría de construcción para ser financiados por el FAM Infraestructura Educativa sobre el total de proyectos solicitados en la categoría de construcción para educación superior.	(Número de proyectos aprobados en instituciones de educación superior en la categoría de construcción para ser financiados por el FAM Infraestructura Educativa / Total de proyectos solicitados en la categoría de construcción en educación superior) * 100	Porcentaje Anual	Gestión Eficacia	Aprobación de obras se lleven acabo en tiempo. Existe interés de empresas para participar en las licitaciones de las obras y cumplen con los requisitos establecidos.	Datos proporcionados por Secretaria de Educación. Explotación de registros administrativos. CIERRE DE EJERCICIO FAM SUPERIOR.	C	C	C	C	C
Aprobación de proyectos de construcción, rehabilitación y/o mantenimiento, y equipamiento en instituciones de educación superior para ser financiados por el FAM Infraestructura Educativa	Porcentaje de proyectos aprobados de instituciones de educación superior en la categoría de equipamiento para ser financiados por el FAM Infraestructura Educativa	Número de proyectos aprobados de instituciones de educación superior en la categoría de equipamiento para ser financiados por el FAM Infraestructura Educativa sobre el total de proyectos solicitados en la categoría de equipamiento para educación superior	(Número de proyectos aprobados en instituciones de educación superior en la categoría de equipamiento para ser financiados por el FAM Infraestructura Educativa / Total de proyectos solicitados en la categoría de equipamiento en educación superior) * 100	Porcentaje Anual	Gestión Eficacia	Aprobación de obras se lleven acabo en tiempo. Existe interés de empresas para participar en las licitaciones de las obras y cumplen con los requisitos establecidos.	Datos proporcionados por Secretaria de Educación. Explotación de registros administrativos. CIERRE DE EJERCICIO FAM SUPERIOR.	C	C	C	C	C

Nota: Las metas se definirán hasta la publicación definitiva del Presupuesto de Egresos 2021 en el Periódico Oficial

*Nomenclaturas: 1.- Características del indicador: C = Claro, R = Relevante, E= Económico, M = Monitoreable y A = Adecuado.
2.- Valoración Características del indicador: C = Cumple, CP = Cumple Parcialmente y NC = No Cumple

GOBIERNO DEL ESTADO DE NAYARIT

PRESUPUESTO DE EGRESOS DEL ESTADO DE NAYARIT 2021

PRESUPUESTO BASADO EN RESULTADOS

FICHA TÉCNICA DEL PROGRAMA PRESUPUESTAL

1001

I. VINCULACIÓN PLANEACIÓN-PROGRAMACIÓN-PRESUPUESTACIÓN

Plan Estatal de Desarrollo 2017-2021

Eje rector	Eje(s) estratégico (s)	Programa Sectorial o Especial
Gestión social integral	Promoción de la equidad, la cohesión social y cultural	Programa de Educación

Lineamiento programático	
	Programa de mejoramiento de la cobertura y la calidad de los servicios educativos

Presupuesto de Egresos 2021

Finalidad funcional del Gasto:	Desarrollo Social

Programa Presupuestal

Clave Funcional:	Nombre del PP:	PP principal	PP indirecto	Gasto Corriente	Gasto Invers.
02 05 02 E 080	Mejoramiento de Cobertura y Calidad de Servicios de Educación Media Superior (INIFE FAM)	X		X	X

Descripción de la clasificación funcional del PP

Finalidad:	02	Desarrollo Social
Función:	02 05	Educación
Subfunción:	02 05 02	Educación Media Superior

II. DESCRIPCIÓN GENERAL DEL PROGRAMA PRESUPUESTAL (PP)

Problemática Principal:

Limitada infraestructura física educativa para atender las matrículas de planteles y/o escuelas de educación media superior en el Estado

Beneficiarios del PP:

Población Potencial:	Población Objetivo:
Planteles y/o escuelas públicas	Los planteles y/o escuelas de educación media superior

Objetivos Estratégicos del PP:

Fin	Los planteles y/o escuelas de educación media superior que son beneficiados con recursos del Fondo de Aportaciones Múltiples (FAM) que incrementan su matrícula, respecto del total de planteles y/o escuelas de educación media superior beneficiados por el FAM por estado.
Propósito	Los planteles y/o campus de educación media superior mejoran su infraestructura física al ser atendidos por los Organismos Responsables de la infraestructura Física Educativa (INFE)

III. RESPONSABLES DEL PROGRAMA PRESUPUESTAL (PP)

Dependencia:	Instituto Nayarita para la Infraestructura Física Educativa (INIFE)
Unidad(es) Responsable(s):	(INIFE)

1003

GOBIERNO DEL ESTADO DE NAYARIT

PRESUPUESTO DE EGRESOS DEL ESTADO DE NAYARIT 2021

PRESUPUESTO BASADO EN RESULTADOS

MATRIZ DE INDICADORES PARA RESULTADOS (MIR)

DEPENDENCIA:	Instituto Nayarita para la Infraestructura Física Educativa (INIFE)	MIR INIFE

PED 2017-2021 CLAVE FUNCIONAL

O. EST	O. ESP.		FIN	FUN	SF	M	PP	NOMBRE DEL PROGRAMA PRESUPUESTARIO (PP)	PP principal	PP Indirecto	Gasto Corriente	Gasto Invers.
			02	05	02	E	080	**Mejoramiento de Cobertura y Calidad de Servicios de Educación Media Superior (INIFE FAM) (FAM (Educación Media Superior))**	X		X	X

Nombre de Beneficiarios:

Nivel/Resumen Narrativo	Nombre del Indicador	Definición	Fórmula	Unidad de Medida / Frecuencia	Tipo de Indicador/ Dimensión a medir	Supuestos	Medios de verificación	Características del Indicador*				
								C	R	E	M	A
Fin												
Los planteles y/o escuelas de educación media superior que son beneficiados con recursos del Fondo de Aportaciones Múltiples (FAM) que incrementan su matrícula, respecto del total de planteles y/o escuelas de educación media superior beneficiados por el FAM por estado.	Porcentaje de planteles y/o escuelas de educación media superior beneficiados con recursos del Fondo de Aportaciones Múltiples (FAM) que incrementan su matrícula, respecto del total de planteles y/o escuelas de educación media superior beneficiados por el FAM por estado.	Mide el porcentaje del número de planteles y/o escuelas de educación media superior en el estado que son beneficiados con recursos del Fondo de Aportaciones Múltiples (FAM) para incrementan su matrícula respecto del total de planteles y/o escuelas de educación media superior beneficiados por el FAM por estado. NOTA: ESTE INDICADOR SE PRESENTA EN EL LA MIR FEDERAL A NIVEL PROPÓSITO	(Número de planteles y_o escuelas de educación media superior beneficiados con recursos del Fondo de Aportaciones Múltiples que incrementan su matrícula en el ciclo t menos t más 1 / Total de planteles y_o escuelas de educación media superior con recursos del FAM en el año t) * 100	Porcentaje / Anual	Estratégico / Eficacia	Incremento en la Infraestructura de Educación Media Superior con el mejoramiento de los planteles.	Datos proporcionados por Secretaria de Educación. Explotación de registros administrativos. Cierre De Ejercicio FAM Media Superior.	C	CP	C	C	C
Propósito												
Los planteles y/o campus de educación media superior mejoran su infraestructura física al ser atendidos por los Organismos Responsables de la infraestructura Física Educativa (INFE)	Porcentaje de planteles y/o campus de educación media superior atendidos con proyectos de infraestructura con recursos del FAM respecto del total de planteles y/o campus de educación media superior en el estado.	Mide el número de planteles de educación media superior que mejoran su infraestructura al ser atendidos con proyectos de infraestructura que puede ser de construcción, rehabilitación y/o mantenimiento y equipamiento con recursos del fondo de Aportaciones Múltiples, respecto del total de planteles de educación media superior en el estado. NOTA: ESTE INDICADOR EN LA MIR FEDERAL SE PRESENTA A NIVEL COMPONENTE	(Número de planteles y_o campus de educación media superior con recursos del Fondo de Aportaciones Múltiples en el periodo t/Total de planteles y_o campus de educación media superior del estado) * 100	Porcentaje / Anual	Estratégico / Eficacia	Incremento en la Infraestructura de Educación Media Superior con el mejoramiento de los planteles .	Datos proporcionados por Secretaria de Educación. Explotación de registros administrativos. Cierre De Ejercicio FAM Media Superior.	C	C	C	C	C
Componente												
Aprobación de proyectos de construcción, rehabilitación y/o mantenimiento, y equipamiento en instituciones de educación media superior para ser financiados por el FAM Infraestructura Educativa	Porcentaje de proyectos aprobados de instituciones de educación media superior en la categoría de construcción para ser financiados por el FAM Infraestructura Educativa	Número de proyectos aprobados de instituciones de educación media superior en la categoría de construcción para ser financiados por el FAM Infraestructura Educativa sobre el total de proyectos solicitados en la categoría de construcción para educación media superior NOTA: ESTE INDICADOR EN LA MIR FEDERAL SE REPORTA EN NIVEL ACTIVIDAD	(Número de proyectos aprobados en instituciones de educación media superior en la categoría de construcción para ser financiados por el FAM Infraestructura Educativa / Total de proyectos solicitados en la categoría de construcción en educación media superior) * 100	Porcentaje / Anual	Gestión / Eficacia	Aprobación de obras se lleven acabo en tiempo. Existe interés de empresas para participar en las licitaciones de las obras y cumplen con los requisitos establecidos.	Datos proporcionados por Secretaria de Educación. Explotación de registros administrativos. Cierre De Ejercicio FAM Media Superior.	C	C	C	C	C
Proyectos ejecutados de construcción, rehabilitación y/o mantenimiento y equipamiento en educación media superior	Porcentaje de proyectos en proceso de ejecución en la categoría de construcción en educación media superior	Número de proyectos en la categoría de construcción que se están llevando a cabo en instituciones de educación media superior financiados por medio de FAM Infraestructura Educativa; respecto al total de proyectos aprobados en instituciones de educación media superior en la categoría de construcción para financiarse por medio de FAM Infraestructura Educativa	(Número de proyectos en proceso de ejecución en la categoría de construcción en educación media superior / Total de proyectos aprobados en la categoría de construcción en educación media superior) * 100	Porcentaje / Trimestral	Gestión / Eficacia	Aprobación y ejecución de obras se lleven acabo en tiempo. Los contratistas y/o proveedores cumplen con los tiempos y condiciones establecidas en los contratos de las obras.	Datos proporcionados por Secretaria de Educación. Explotación de registros administrativos. Cierre De Ejercicio FAM Media Superior	C	C	C	C	C

Nota: Las metas se definirán hasta la publicación definitiva del Presupuesto de Egresos 2021 en el Periódico Oficial

*Nomenclaturas: 1.- Características del indicador: C = Claro, R = Relevante, E= Económico, M = Monitoreable y A = Adecuado.
2.- Valoración Características del indicador: C = Cumple, CP = Cumple Parcialmente y NC = No Cumple

1005

GOBIERNO DEL ESTADO DE NAYARIT

PRESUPUESTO DE EGRESOS DEL ESTADO DE NAYARIT 2021

PRESUPUESTO BASADO EN RESULTADOS

MATRIZ DE INDICADORES PARA RESULTADOS (MIR)

1606

DEPENDENCIA:	Instituto Nayarita para la Infraestructura Física Educativa (INIFE)	MIR INIFE

PED 2017-2021 CLAVE FUNCIONAL

O. EST	O. ESP.		FIN	FUN	SF	M	PP	NOMBRE DEL PROGRAMA PRESUPUESTARIO (PP)	PP principal	PP indirecto	Gasto Corriente	Gasto Invers.
			02	05	02	E	080	**Mejoramiento de Cobertura y Calidad de Servicios de Educación Media Superior (INIFE FAM) (FAM (Educación Media Superior))**	X		X	X
Nombre de Beneficiarios:												

Nivel/Resumen Narrativo	Nombre del Indicador	Definición	Fórmula	Unidad de Medida / Frecuencia	Tipo de Indicador/ Dimensión a medir	Supuestos	Medios de verificación	Características del indicador*				
Proyectos ejecutados de construcción, rehabilitación y/o mantenimiento y equipamiento en educación media superior	Porcentaje de proyectos en proceso de ejecución en la categoría de rehabilitación y/o mantenimiento en educación media superior	Número de proyectos en la categoría de rehabilitación y/o mantenimiento que se están llevando a cabo en instituciones de educación media superior financiados por medio de FAM Infraestructura Educativa; respecto al total de proyectos aprobados en instituciones de educación media superior en la categoría de rehabilitación y/o mantenimiento para financiarse por medio de FAM Infraestructura Educativa Objetivo	(Número de proyectos en proceso de ejecución en la categoría de rehabilitación y/o mantenimiento en educación media superior / Total de proyectos aprobados en la categoría de rehabilitación y/o mantenimiento en educación media superior) * 100	Porcentaje Trimestral	Gestión Eficacia	Aprobacion y ejecucion de obras se lleven acabo en tiempo. Los contratistas y/o proveedores cumplen con los tiempos y condiciones establecidas en los contratos de las obras.	Datos proporcionados por Secretaria de Educación. Explotación de registros administrativos. Cierre De Ejercicio FAM Media Superior	C	C	C	C	C
Proyectos ejecutados de construcción, rehabilitación y/o mantenimiento y equipamiento en educación media superior	Porcentaje de proyectos en proceso de ejecución en la categoría de equipamiento en educación media superior	Número de proyectos en la categoría de equipamiento que se están llevando a cabo en instituciones de educación media superior financiados por medio de FAM Infraestructura Educativa; respecto al total de proyectos aprobados en instituciones de educación media superior en la categoría de equipamiento para financiarse por medio de FAM Infraestructura Educativa	(Número de proyectos en proceso de ejecución en la categoría de equipamiento en educación media superior / Total de proyectos aprobados en la categoría de equipamiento en educación media superior) * 100	Porcentaje Trimestral	Gestión Eficacia	Aprobación y ejecución de obras se lleven acabo en tiempo. Los contratistas y/o proveedores cumplen con los tiempos y condiciones establecidas en los contratos de las obras.	Datos proporcionados por Secretaria de Educación. Explotación de registros administrativos. Cierre De Ejercicio FAM Media Superior	C	C	C	C	C

Actividades

								C	R	E	M	A
Aprobación de proyectos de construcción, rehabilitación y/o mantenimiento, y equipamiento en instituciones de educación media superior para ser financiados por el FAM Infraestructura Educativa	Porcentaje de proyectos aprobados de instituciones de educación media superior en la categoría de rehabilitación y/o mantenimiento para ser financiados por el FAM Infraestructura Educativa	Número de proyectos aprobados de instituciones de educación media superior en la categoría de rehabilitación y/o mantenimiento para ser financiados por el FAM Infraestructura Educativa sobre el total de proyectos solicitados en la categoría	(Número de proyectos aprobados en instituciones de educación media superior en la categoría de rehabilitación y_o mantenimiento para ser financiados por el FAM Infraestructura Educativa / Total de proyectos solicitados en la categoría de rehabilitación y_o mantenimiento en educación media superior) * 100	Porcentaje Anual	Gestión Eficacia	Aprobación de obras se lleven acabo en tiempo. Existe interés de empresas para participar en las licitaciones de las obras y cumplen con los requisitos establecidos.	Datos proporcionados por Secretaria de Educación. Explotación de registros administrativos. Cierre De Ejercicio FAM Media Superior	C	C	C	C	C
Aprobación de proyectos de construcción, rehabilitación y/o mantenimiento, y equipamiento en instituciones de educación media superior para ser financiados por el FAM Infraestructura Educativa	Porcentaje de proyectos aprobados de instituciones de educación media superior en la categoría de equipamiento para ser financiados por el FAM Infraestructura Educativa	Número de proyectos aprobados de instituciones de educación media superior en la categoría de equipamiento para ser financiados por el FAM Infraestructura Educativa sobre el total de proyectos solicitados en la categoría de equipamiento para educación media superior	(Número de proyectos aprobados en instituciones de educación media superior en la categoría de equipamiento para ser financiados por el FAM Infraestructura Educativa / Total de proyectos solicitados en la categoría de equipamiento en educación media superior) * 100	Porcentaje Anual	Gestión Eficacia	Aprobación de obras se lleven acabo en tiempo. Existe interés de empresas para participar en las licitaciones de las obras y cumplen con los requisitos establecidos.	Datos proporcionados por Secretaria de Educación. Explotación de registros administrativos. Cierre De Ejercicio FAM Media Superior	C	C	C	C	C

Nota: Las metas se definirán hasta la publicación definitiva del Presupuesto de Egresos 2021 en el Periódico Oficial

*Nomenclaturas: 1.- Características del indicador: C = Claro, R = Relevante, E= Económico, M = Monitoreable y A = Adecuado.
2.- Valoración Características del indicador: C = Cumple, CP = Cumple Parcialmente y NC = No Cumple

GOBIERNO DEL ESTADO DE NAYARIT

PRESUPUESTO DE EGRESOS DEL ESTADO DE NAYARIT 2021

PRESUPUESTO BASADO EN RESULTADOS

FICHA TÉCNICA DEL PROGRAMA PRESUPUESTAL

I. VINCULACIÓN PLANEACIÓN-PROGRAMACIÓN-PRESUPUESTACIÓN

Plan Estatal de Desarrollo 2017-2021

Eje rector	Eje(s) estratégico (s)	Programa Sectorial o Especial
Gestión social integral	Promoción de la equidad, la cohesión social y cultural	Programa de Educación

Lineamiento programático	
	Programa de mejoramiento de la cobertura y la calidad de los servicios educativos

Presupuesto de Egresos 2021

Finalidad funcional del Gasto:	Desarrollo Social

Programa Presupuestal

Clave Funcional:	Nombre del PP:	PP principal	PP indirecto	Gasto Corriente	Gasto Invers.
02 05 06 B 088	Infraestructura para la Calidad de los Servicios de Educación	X		X	
02 05 01 E 074	Mejoramiento de Cobertura y Calidad de los Servicios de Educación Básica		X		

Descripción de la clasificación funcional del PP

Finalidad:	02	Desarrollo Social
Función:	02 05	Educación
Subfunción:	02 05 06	Otros Servicios Educativos y Actividades Inherentes

II. DESCRIPCIÓN GENERAL DEL PROGRAMA PRESUPUESTAL (PP)

Problemática Principal:

Recursos limitados de los Organismos Responsables de la Infraestructura Física Educativa para mejorar la infraestructura física educativa de las escuelas públicas de tipo básico en el Estado

Beneficiarios del PP:

Población Potencial:	Población Objetivo:
Escuelas públicas	Escuelas públicas de tipo básico

Objetivos Estratégicos del PP:

Fin	Contribuir a incrementar la calidad educativa en Nayarit a través del mejoramiento de la infraestructura
Propósito	Alumnos de Escuelas Públicas del nivel Educativo básico cuentan con planteles con infraestructura física mejorada en el Estado de Nayarit
Propósito	Proyectos Integrales de infraestructura física concluidos en escuelas públicas de tipo básico a través del FAM potenciado.
Fin	Las escuelas públicas de tipo básico son mejoradas en su infraestructura física por los Organismos Responsables de la Infraestructura Física Educativa (INFE).
Fin	Los planteles y/o campus de educación media superior mejoran su infraestructura física al ser atendidos por los Organismos Responsables de la Infraestructura Física Educativa (INFE)
Fin	Los planteles y/o campus de educación media superior y educación superior mejoran su infraestructura física al ser atendidos por los Organismos Responsables de la Infraestructura Física Educativa (INFE)
Propósito	Proyectos ejecutados de construcción, rehabilitación y/o mantenimiento y equipamiento en educación media superior
Propósito	Proyectos ejecutados de construcción, rehabilitación y/o mantenimiento, y equipamiento en educación media superior
Propósito	Proyectos ejecutados de construcción, rehabilitación y/o mantenimiento, y equipamiento en educación superior

III. RESPONSABLES DEL PROGRAMA PRESUPUESTAL (PP)

Dependencia:	Instituto Nayarita para la Infraestructura Física Educativa (INIFE)
Unidad(es) Responsable(s):	(INIFE)

GOBIERNO DEL ESTADO DE NAYARIT

PRESUPUESTO DE EGRESOS DEL ESTADO DE NAYARIT 2021

PRESUPUESTO BASADO EN RESULTADOS

MATRIZ DE INDICADORES PARA RESULTADOS (MIR)

1008

DEPENDENCIA:	Instituto Nayarita para la Infraestructura Física Educativa (INIFE)	MIR INIFE

PED 2017-2021 CLAVE FUNCIONAL

O. EST	O. ESP.		FIN	FUN	SF	M	PP	NOMBRE DEL PROGRAMA PRESUPUESTARIO (PP)	PP principal	PP indirecto	Gasto Corriente	Gasto Invers.
			02	05	06	B	088	**Infraestructura para la Calidad de los Servicios de Educación (Nivel Básico)**	X		X	
			02	05	01	E	074	**Mejoramiento de Cobertura y Calidad de los Servicios de Educación Básica**		X		
Nombre de Beneficiarios:												

Nivel/Resumen Narrativo	Nombre del Indicador	Definición	Fórmula	Unidad de Medida / Frecuencia	Tipo de Indicador/ Dimensión a medir	Supuestos	Medios de verificación	Características del indicador*				
								C	R	E	M	A
Fin												
Contribuir a incrementar la calidad educativa en Nayarit a través del mejoramiento de la infraestructura	Porcentaje de infraestructura física educativa ejecutada	Determina el nivel de cobertura sobre la infraestructura física educativa básica y su incremento por período de tiempo.(incluye construcción, rehabilitación y equipamiento)	(Escuelas públicas de tipo básico mejoradas en su infraestructura en el año actual /Total de Escuelas publicas de tipo básico en el estado)*100	Porcentaje / Anual	Estratégico / Eficacia	Los contratistas y/o proveedores cumplen con los tiempos y condiciones establecidas en los contratos de las obras. La ejecución de las obras se lleven acabo en tiempo y	Programa General de Obra del ejercicio actual. Oficios de aprobación. Contratos de obra. Registros administrativos del	C	C	C	C	C
Propósito												
Alumnos de Escuelas Públicas del nivel Educativo básico cuentan con planteles con infraestructura física mejorada en el Estado de Nayarit	Porcentaje de alumnos beneficiados por infraestructura educativa en el estado	Determina el porcentaje de alumnos beneficiados por infraestructura en un período de tiempo determinado	(Alumnos de escuelas públicas de tipo básico mejoradas en su infraestructura en el año actual /Total de alumnos de escuelas públicas de tipo básico en el Estado)*100	Porcentaje / Anual	Estratégico / Eficacia	Los contratistas y/o proveedores cumplen con los tiempos y condiciones establecidas en los contratos de las obras. La ejecución de las obras se lleven acabo en tiempo y	Programa General de Obra del ejercicio actual. Oficios de aprobación. Contratos de obra. Registros administrativos del	C	CP	C	C	C
Componente												
C1. Espacios de educación básica construidos	Porcentaje de espacios de educación básica construidos respecto a los programados en el PGO u otros, Niveles: preescolar, primaria y secundaria	Determinar el incremento en espacios educativos de nivel básico por periodo de tiempo y nivel educativo. Espacios educativos por nivel educativo.	(Total de espacios educativos por nivel educativo construidos / Total de espacios educativos por nivel educativo programados en el PGO u otros)*100	Porcentaje / Trimestral	Gestión / Eficacia	Aprobación y ejecución de obras se lleven acabo en tiempo.	Programa General de Obra del periodo actual.Contratos de construcción.Supervisión de obras. Registros administrativos del	C	C	C	C	C
C2. Espacios de educación básica equipados	Porcentaje de espacios de educación básica equipados respecto a los programados en el PGO u otros, niveles: preescolar, primaria y secundaria	Evidenciar el incremento de espacios equipados con respecto a la meta programada por nivel educativo.	(Número de espacios de educación básica equipados por nivel educativo / Número de espacios programados a equipar por nivel educativo en el PGO u otros)*100	Porcentaje / Trimestral	Gestión / Eficacia	Los contratistas y/o proveedores cumplen con los tiempos y condiciones establecidas en los contratos de las obras. La Ejecución de las obras se lleva acabo en tiempo y forma	Programa General de Obra del periodo actual.Contratos de equipamiento.Supervisión de obras. Registros administrativos del	C	C	C	C	C
C2. Espacios de educación básica equipados	Costo promedio de los espacios de educación básica equipados respecto a los programados en el PGO u otros, niveles: preescolar, primaria y secundaria	Determinar el costo promedio de espacios educativos equipados en los diversos niveles educativos. Eficiencia en el uso del recurso para el equipamiento de los espacios educativos.	(Costo total de las obras de equipamiento por nivel educativo / Total de obras de equipamiento por nivel de educación básica realizadas)	Costo Promedio / Trimestral	Gestión / Eficiencia	Los contratistas y/o proveedores cumplen con los tiempos y condiciones establecidas en los contratos de las obras. La Ejecución de las obras se lleva acabo en tiempo y forma	Programa General de Obra del periodo actual.Contratos de equipamiento.Supervisión de obras. Registros administrativos del	C	C	C	C	C

Nota: Las metas se definirán hasta la publicación definitiva del Presupuesto de Egresos 2021 en el Peródico Oficial

*Nomenclaturas: 1.- Características del indicador: C = Claro, R = Relevante, E= Económico, M = Monitoreable y A = Adecuado.
2.- Valoración Características del indicador: C = Cumple, CP = Cumple Parcialmente y NC = No Cumple

GOBIERNO DEL ESTADO DE NAYARIT

PRESUPUESTO DE EGRESOS DEL ESTADO DE NAYARIT 2021

PRESUPUESTO BASADO EN RESULTADOS

MATRIZ DE INDICADORES PARA RESULTADOS (MIR)

DEPENDENCIA:	Instituto Nayarita para la Infraestructura Física Educativa (INIFE)	MIR INIFE

PED 2017-2021 CLAVE FUNCIONAL

O. EST	O. ESP.		FIN	FUN	SF	M	PP	NOMBRE DEL PROGRAMA PRESUPUESTARIO (PP)	PP principal	PP indirecto	Gasto Corriente	Gasto Invers.
			02	05	06	B	088	**Infraestructura para la Calidad de los Servicios de Educación (Nivel Básico)**	X		X	
			02	05	01	E	074	**Mejoramiento de Cobertura y Calidad de los Servicios de Educación Básica**		X		
Nombre de Beneficiarios:												

Nivel/Resumen Narrativo	Nombre del Indicador	Definición	Fórmula	Unidad de Medida / Frecuencia	Tipo de Indicador/ Dimensión a medir	Supuestos	Medios de verificación	Características del Indicador*				
C3. Espacios de educación básica rehabilitados	Porcentaje de espacios de educación básica rehabilitados respecto a los programados en el PGO u otros, Niveles: preescolar, primaria y secundaria	Dimensionar el porcentaje de los espacios educativos rehabilitados. Rehabilitación a la infraestructura física educativa.	(Total de espacios de educación básica por nivel educativo rehabilitados / Total de espacios de educación básica por nivel educativo programados en el PGO u otros)*100	Porcentaje / Trimestral	Gestión / Eficiencia	Los contratistas y/o proveedores cumplen con los tiempos y condiciones establecidas en los contratos de las obras. La Ejecución de las obras se lleva acabo en tiempo y forma	Programa General de Obra del periodo actual. Contratos de rehabilitación. Supervisión de obras. Registros administrativos del	C	C	C	C	C
C3. Espacios de educación básica rehabilitados	Costo promedio de los espacios de educación básica rehabilitados respecto a los programados en el PGO u otros, Niveles: preescolar, primaria y secundaria	Determinar el gasto por la rehabilitación de los espacios educativos. Eficiencia en el uso de los recursos para la rehabilitación de espacios educativos.	(Costo total de las obras de rehabilitación por nivel educativo / Total de obras de rehabilitación de educación básica por nivel educativo realizadas)	Costo Promedio / Trimestral	Gestión / Eficiencia	Los contratistas y/o proveedores cumplen con los tiempos y condiciones establecidas en los contratos de las obras. La Ejecución de las obras se lleva acabo en tiempo y forma	Programa General de Obra del periodo actual. Contratos de rehabilitación. Supervisión de obras. Registros administrativos del	C	C	C	C	C
C4. Obras de mantenimiento a espacios de educación básica realizadas	Porcentaje de espacios de educación basica atendidos por el programa de mantenimiento, niveles: preescolar, primaria y secundaria	Determina el porcentaje de los planteles de nivel básico atendidos por el programa de mantenimiento. Eficiencia de atención a los espacios públicos.	(Total de espacios educativos de nivel básico atendidos por mantenimiento / Total de espacios educativos contemplados para atención por mantenimiento de nivel básico contemplados en el PGO u otros)*100	Porcentaje / Trimestral	Gestión / Eficiencia	El recurso de mantenimiento es aprobado para su ejecución	Solicitudes de las escuelas.Supervisión de obras de mantenimiento. Registros administrativos del INIFE.	C	C	C	C	C
C4. Obras de mantenimiento a espacios de educación básica realizadas	Costo promedio de los espacios de educación basica atendidos por el programa de mantenimiento, niveles: preescolar, primaria y secundaria	Determinar el costo por las obras realizados en el mantenimiento de los espacios educativos por niveles. Atención de obra de mantenimiento.	(Costo total de las obras de mantenimiento realizadas por nivel de educación básica/Total de obras de mantenimiento de espacios educativos por nivel de educación básica realizadas)	Costo Promedio / Trimestral	Gestión / Eficiencia	El recurso de mantenimiento es aprobado para su ejecución	Solicitudes de las escuelas.Supervisión de obras de mantenimiento. Registros administrativos del INIFE.	C	C	C	C	C
C5. Solicitudes de necesidades de infraestructura atendidas	Porcentaje de solicitudes de validación atendidas	Determina las solicitudes atendidas que no se encuentran incluidas en el Programa General de Obra (construcción, rehabilitación y equipamiento)	(Número de solicitudes de validación atendidas / Número de solicitudes recibidas en el mismo período)*100	Porcentaje / Trimestral	Gestión / Calidad	Existen solicitudes por parte de la ciudadanía	Registros administrativos en el seguimiento a las solicitudes de obra.	C	CP	C	C	C
C6 Espacios para la integración de expedientes técnicos validados	Porcentaje de validaciones de espacios positivas	Muestra la Atención por parte de INIFE para la validación de espacios destinados para crecimiento por plantel y nivel incluidos en el Programa General de Obra u otros (construcción, rehabilitación y equipamiento)	(Número de validaciones positivas realizadas / Total de validaciones solicitadas)*100	Porcentaje / Trimestral	Gestión / Eficiencia	Existe una solicitud de la programación del PGO (Programa General de Obra) por parte de la Secretaría de Educación y SEPEN	Registros administrativos de validaciones positivas.	C	CP	C	C	C

Nota: Las metas se definirán hasta la publicación definitiva del Presupuesto de Egresos 2021 en el Periódico Oficial

*Nomenclaturas: 1.- Características del indicador: C = Claro, R = Relevante, E= Económico, M = Monitoreable y A = Adecuado.
2.- Valoración Características del indicador: C = Cumple, CP = Cumple Parcialmente y NC = No Cumple

GOBIERNO DEL ESTADO DE NAYARIT

PRESUPUESTO DE EGRESOS DEL ESTADO DE NAYARIT 2021

PRESUPUESTO BASADO EN RESULTADOS

MATRIZ DE INDICADORES PARA RESULTADOS (MIR)

1010

DEPENDENCIA:	Instituto Nayarita para la Infraestructura Física Educativa (INIFE)	MIR INIFE

PED 2017-2021 CLAVE FUNCIONAL

O. EST	O. ESP.		FIN	FUN	SF	M	PP	NOMBRE DEL PROGRAMA PRESUPUESTARIO (PP)	PP principal	PP indirecto	Gasto Corriente	Gasto Invers.
			02	05	06	B	088	**Infraestructura para la Calidad de los Servicios de Educación (Nivel Básico)**	X		X	
			02	05	01	E	074	**Mejoramiento de Cobertura y Calidad de los Servicios de Educación Básica**		X		
Nombre de Beneficiarios:												

Nivel/Resumen Narrativo	Nombre del Indicador	Definición	Fórmula	Unidad de Medida / Frecuencia	Tipo de Indicador/ Dimensión a medir	Supuestos	Medios de verificación	Características del indicador*				
C7 Tiempos límites de procesos regulados	Reducción al tiempo óptimo en la determinación de Programa General de Obra (PGO)	Determinar el nivel de eficiencia para cumplir tiempos establecidos para el uso de los recursos	((Número de días a partir del inicio del año en que se oficializó el PGO / Número de días a partir del inicio del año en que esta establecido su oficialización en la normatividad) -1) * 100	Porcentaje Anual	Gestión Eficiencia	Existe Programación de PGO (Programa General de Obra) por parte de Secretaría de Educación y SEPEN en tiempo y forma.	Programa General de Obra del ejercicio actual. Reunión Junta de Gobierno	C	C	C	C	C
Actividades								C	R	E	M	A
Elaboración de Expedientes Técnicos de espacios a Construir, rehabilitar y equipar	Porcentaje de Expedientes Técnicos realizados	Determina el porcentaje de Expedientes técnicos de la obra pública (construcción, rehabilitación y equipamiento) con diseño de la distribución de los espacios educativos conforme a la norma	(Expedientes Técnicos Realizados/Expedientes Técnicos Programados a realizar)*100	Porcentaje Trimestral	Gestión Eficacia	Existe Priorización de proyectos en base a la disponibilidad financiera y a las necesidades de los planteles, así como cerciorarse de la certeza jurídica (validaciones)	Registros administrativos del área de Proyectos.	C	CP	C	C	C
Licitación de Obras de espacios a Construir, rehabilitar y equipar	Porcentaje de Licitaciones de Obras realizadas	Determina el porcentaje de licitaciones de la obra pública aprobada para construcción, rehabilitación y equipamiento	(Licitaciones de Obras Realizadas/Licitaciones de Obras Programadas)*100	Porcentaje Trimestral	Gestión Eficacia	Existen aprobaciones de obra para su respectiva licitación	Registros administrativos del área de Licitaciones.	C	CP	C	C	C
Supervisión de Obra aprobada y contratada de espacios a Construir, rehabilitar y equipar	Porcentaje de Supervisión de Obras Realizadas	Determina el porcentaje de las obras supervisadas para construcción, rehabilitación y equipamiento	(Supervisión de Obras Realizadas/Supervisión de Obras Programadas)*100	Porcentaje Trimestral	Gestión Eficacia	Existan contratos de obra para su respectiva supervisión	Registros administrativos del área de Dirección Técnica.	C	CP	C	C	C
Revisión Financiera y Gestión de pago de espacios a Construir, rehabilitar y equipar	Porcentaje de Gestiones de Obras realizadas	Determina el porcentaje de gestiones de pago de obra para construcción, rehabilitación y equipamiento	(Gestiones de Pago Realizadas/ Gestiones de Pago Programadas)*100	Porcentaje Trimestral	Gestión Eficacia	Existe una supervisión de obra y elaboración de estimaciones en tiempo y forma.	Registros administrativos del área de Dirección de Planeación.	C	CP	C	C	C
Realización de Pagos de obras de espacios a Construir, rehabilitar y equipar	Porcentaje de pagos de Obras realizados	Determina el porcentaje de pagos de obra para construcción, rehabilitación y equipamiento ya sea por anticipo o por estimaciones	(Pagos de obra Realizados/Pagos de obra Programados)*100	Porcentaje Trimestral	Gestión Eficacia	Existe una revisión financiera y gestión de pago de obra de manera correcta.	Registros administrativos del área de Dirección de Administración.	C	CP	C	C	C

Nota: Las metas se definirán hasta la publicación definitiva del Presupuesto de Egresos 2021 en el Periódico Oficial

*Nomenclaturas: 1.- Características del indicador: C = Claro, R = Relevante, E= Económico, M = Monitoreable y A = Adecuado.
2.- Valoración Características del indicador: C = Cumple, CP = Cumple Parcialmente y NC = No Cumple

GOBIERNO DEL ESTADO DE NAYARIT

PRESUPUESTO DE EGRESOS DEL ESTADO DE NAYARIT 2021

PRESUPUESTO BASADO EN RESULTADOS

MATRIZ DE INDICADORES PARA RESULTADOS (MIR)

DEPENDENCIA:	Instituto Nayarita para la Infraestructura Física Educativa (INIFE)	MIR INIFE

PED 2017-2021 CLAVE FUNCIONAL

O. EST	O. ESP.		FIN	FUN	SF	M	PP	NOMBRE DEL PROGRAMA PRESUPUESTARIO (PP)	PP principal	PP indirecto	Gasto Corriente	Gasto Invers.
			02	05	06	B	088	**Infraestructura para la Calidad de los Servicios de Educación (FAM (Educación Básica))**	X		X	
			02	05	01	E	074	**Mejoramiento de Cobertura y Calidad de los Servicios de Educación Básica**		X		
Nombre de Beneficiarios:												

Nivel/Resumen Narrativo	Nombre del Indicador	Definición	Fórmula	Unidad de Medida / Frecuencia	Tipo de Indicador/ Dimensión a medir	Supuestos	Medios de verificación	Características del Indicador* (C R E M A)
Fin								
Las escuelas públicas de tipo básico son mejoradas en su infraestructura física por los Organismos Responsables de la Infraestructura Física Educativa (INFE).	Porcentaje de escuelas públicas de tipo básico mejoradas con recursos del Fondo de Aportaciones Múltiples potenciado respecto de las escuelas de tipo básico que cuentan con diagnóstico del Instituto Nacional de Infraestructura Física Educativa, que presentan necesidades de infraestructura física educativa	Mide el número de escuelas públicas de tipo básico atendidas con proyectos de infraestructura, que puede ser construcción, rehabilitación o mantenimiento y equipamiento respecto del total de escuelas públicas de tipo básico. NOTA: ESTE INDICADOR EN LA MIR FEDERAL ES DE NIVEL PROPÓSITO	(Número de escuelas públicas de tipo básico mejoradas con recursos del Fondo de Aportaciones Múltiples potenciado en el periodo t/Total de escuelas públicas de tipo básico que cuentan con diagnóstico del Instituto Nacional de Infraestructura Física Educativa con necesidades de infraestructura física educativa) * 100	Porcentaje Anual	Estratégico Eficacia	Incremento en la Infraestructura de Educación básica FAM POTENCIADO con el mejoramiento de los planteles .	Explotación de registros administrativos ESCUELAS AL CIEN.	C C C C C
Propósito								
Proyectos Integrales de infraestructura física concluidos en escuelas públicas de tipo básico a través del FAM potenciado.	Porcentaje de escuelas públicas de tipo básico con proyectos integrales de infraestructura en el Fondo de Aportaciones Múltiples potenciado	Mide el número de escuelas públicas de tipo básico atendidas con proyectos de infraestructura, que puede ser construcción, rehabilitación o mantenimiento y equipamiento respecto del total de escuelas públicas de tipo básico. NOTA: ESTE INDICADOR EN LA MIR FEDERAL ES DE NIVEL COMPONENTE	(Número de escuelas públicas de tipo básico con proyectos integrales concluidos en el período t / Número de escuelas públicas de tipo básico con proyectos integrales aprobados en el período t) * 100	Porcentaje Trimestral	Estratégico Eficacia	-Aprobación y ejecución de obras se lleven acabo en tiempo. -Los Organismos Responsables de la Infraestructura Física Educativa (INFE) cumplan con las disposiciones y Lineamientos del programa.	Explotación de registros administrativos ESCUELAS AL CIEN.....	C C C C C
Componente								
Proyectos concluidos de construcción, rehabilitación y/o mantenimiento y equipamiento en escuelas públicas de tipo básico del FAM regular.	Porcentaje de escuelas públicas de tipo básico con proyectos concluidos en la categoría de construcción	Mide el número de proyectos en la categoría de construcción concluidos, de escuelas públicas de tipo básico, financiados por medio del FAM Infraestructura Educativa	(Número de escuelas públicas de tipo básico con proyectos concluidos en la categoría de construcción en el periodo t / Total de escuelas públicas de tipo básico con proyecto aprobado en el periodo t) * 100	Porcentaje Trimestral	Gestión Eficacia	-Aprobación y ejecución de obras se lleven acabo en tiempo. -Incremento del programa	Explotación de registros administrativos ESCUELAS AL CIEN.....	C C C C C
Proyectos concluidos de construcción, rehabilitación y/o mantenimiento y equipamiento en escuelas públicas de tipo básico	Porcentaje de escuelas públicas de tipo básico con proyectos concluidos en la categoría de rehabilitación y/o mantenimiento.	Mide el número de proyectos en la categoríade rehabilitación y/o mantenimiento concluidos de escuelas públicas de tipo básico, financiados por medio del FAM Infraestructura Educativa	(Número de escuelas públicas de tipo básico con proyectos concluidos en la ategoría de rehabilitación y_o mantenimiento en el periodo t/Total de escuelas públicas de tipo básico con proyecto aprobado en el periodo t) * 100	Porcentaje Trimestral	Gestión Eficacia	Aprobación y ejecución de obras se lleven acabo en tiempo. Los Organismos Responsables de la Infraestructura Física Educativa (INFE) cumplan con las disposiciones y Lineamientos del programa.	Explotación de registros administrativos ESCUELAS AL CIEN.....	C C C C C
Proyectos concluidos de construcción, rehabilitación y/o mantenimiento y equipamiento en escuelas públicas de tipo básico	Porcentaje de escuelas públicas de tipo básico con proyectos concluidos en la categoría de equipamiento.	Mide el número de proyectos concluidos en la categoría de equipamiento de escuelas públicas de tipo básico, financiados por medio del FAM Infraestructura Educativa	(Número de escuelas públicas de tipo básico con proyectos concluidos en la categoría de equipamiento en el periodo t / Total de escuelas públicas de tipo básico con proyecto aprobado en el periodo t) * 100	Porcentaje Trimestral	Gestión Eficacia	Aprobación y ejecución de obras se lleven acabo en tiempo Los Organismos Responsables de la Infraestructura Física Educativa (INFE) cumplan con las disposiciones y	Explotación de registros administrativos ESCUELAS AL CIEN.....	C C C C C

Nota: Las metas se definirán hasta la publicación definitiva del Presupuesto de Egresos 2021 en el Periódico Oficial

*Nomenclaturas: 1.- Características del indicador: C = Claro, R = Relevante, E= Económico, M = Monitoreable y A = Adecuado.
2.- Valoración Características del indicador: C = Cumple, CP = Cumple Parcialmente y NC = No Cumple

GOBIERNO DEL ESTADO DE NAYARIT

PRESUPUESTO DE EGRESOS DEL ESTADO DE NAYARIT 2021

PRESUPUESTO BASADO EN RESULTADOS

MATRIZ DE INDICADORES PARA RESULTADOS (MIR)

DEPENDENCIA:	Instituto Nayarita para la Infraestructura Física Educativa (INIFE)	MIR INIFE

PED 2017-2021 CLAVE FUNCIONAL

O. EST	O. ESP.		FIN	FUN	SF	M	PP	NOMBRE DEL PROGRAMA PRESUPUESTARIO (PP)	PP principal	PP indirecto	Gasto Corriente	Gasto Invers.
			02	05	06	B	088	**Infraestructura para la Calidad de los Servicios de Educación (FAM (Educación Básica))**	X		X	
			02	05	01	E	074	**Mejoramiento de Cobertura y Calidad de los Servicios de Educación Básica**		X		
Nombre de Beneficiarios:												

Nivel/Resumen Narrativo	Nombre del Indicador	Definición	Fórmula	Unidad de Medida / Frecuencia	Tipo de Indicador/ Dimensión a medir	Supuestos	Medios de verificación	Características del indicador*				
						Lineamientos del programa		C	R	E	M	A
Actividades												
Ejecución de proyectos de construcción, rehabilitación y/o mantenimiento y equipamiento de escuelas de tipo básico	Porcentaje de escuelas públicas de tipo básico con proyectos en proceso de ejecución en la categoría de rehabilitación y/o mantenimiento	Mide el número de proyectos en la categoría de rehabilitación y/o mantenimiento concluidos de escuelas públicas de tipo básico, financiados por medio del FAM Infraestructura Educativa	(Número de escuelas públicas de tipo básico con proyectos en proceso de ejecución en la categoría de rehabilitación y _o mantenimiento en el periodo t / Total de escuelas públicas de tipo básico identificadas en el padrón para ser atendidas por el programa en el periodo t) * 100	Porcentaje / Trimestral	Gestión / Eficacia	Aprobación y ejecución de obras se lleven acabo en tiempo. Los Organismos Responsables de la Infraestructura Física Educativa (INFE) cumplan con las disposiciones y Lineamientos del programa.	Explotación de registros administrativos ESCUELAS AL CIEN.....	C	C	C	C	C
Ejecución de proyectos de construcción, rehabilitación y/o mantenimiento y equipamiento de escuelas de tipo básico	Porcentaje de escuelas públicas de tipo básico con proyectos en proceso de ejecución en la categoría de construcción	Mide el número de proyectos en la categoría de construcción que se están llevando a cabo en escuelas públicas de tipo básico, financiados por medio de FAM Infraestructura Educativa	(Número de escuelas públicas de tipo básico con proyectos en proceso de ejecución en la categoría de construcción en el periodo t / Total de escuelas públicas de tipo básico identificadas en el padrón para ser atendidas por el programa en el período t) * 100	Porcentaje / Trimestral	Gestión / Eficacia	Aprobación y ejecución de obras se lleven acabo en tiempo. Los Organismos Responsables de la Infraestructura Física Educativa (INFE) cumplan con las disposiciones y Lineamientos del programa.	Explotación de registros administrativos ESCUELAS AL CIEN.....	C	C	C	C	C
Ejecución de proyectos de construcción, rehabilitación y/o mantenimiento y equipamiento de escuelas de tipo básic	Porcentaje de escuelas públicas de tipo básico con proyectos en proceso de ejecución en la categoría de equipamiento	Mide el número de proyectos concluidos en la categoría de equipamiento de escuelas públicas de tipo básico, financiados por medio del FAM Infraestructura Educativa	(Número de escuelas públicas de tipo básico con proyectos en proceso de ejecución en la categoría de equipamiento en el período t / Total de escuelas públicas de tipo básico identificadas en el padrón para ser atendidas por el programa en el período t) * 100	Porcentaje / Trimestral	Gestión / Eficacia	Aprobación y ejecución de obras se lleven acabo en tiempo. Los Organismos Responsables de la Infraestructura Física Educativa (INFE) cumplan con las disposiciones y Lineamientos del programa.	Explotación de registros administrativos ESCUELAS AL CIEN.....	C	C	C	C	C
Ejecución de proyectos Integrales de infraestructura física de escuelas públicas de tipo básico a través del FAM potenciado.	Porcentaje de escuelas públicas de tipo básico con proyectos Integrales de infraestructura física en proceso de ejecución a través del Fondo de Aportaciones Múltiples potenciado	Mide el número de escuelas públicas de tipo básico con proyectos Integrales de infraestructura física en proceso de ejecución a través del Fondo de Aportaciones MÚLTIPLES potenciado. NOTA: ESTE INDICADOR SE REPORTA EN SFRT EN NIVEL COMPONENTE	(Número de escuelas públicas de tipo básico con proyectos en proceso de ejecución en las categorías de construcción, rehabilitación Y_o mantenimiento y equipamiento en el periodo t/ Total de escuelas públicas de tipo básico identificadas en el padrón para ser atendidas por el programa en el periodo t) * 100	Porcentaje / Trimestral	Gestión / Eficacia	Aprobación y ejecución de obras se lleven acabo en tiempo. Los Organismos Responsables de la Infraestructura Física Educativa (INFE) cumplan con las disposiciones y Lineamientos del programa.	Explotación de registros administrativos ESCUELAS AL CIEN.....	C	C	C	C	C

Nota: Las metas se definirán hasta la publicación definitiva del Presupuesto de Egresos 2021 en el Periódico Oficial

*Nomenclaturas: 1.- Características del indicador: C = Claro, R = Relevante, E= Económico, M = Monitoreable y A = Adecuado.
2.- Valoración Características del indicador: C = Cumple, CP = Cumple Parcialmente y NC = No Cumple

45 INSTITUTO PROMOTOR DE LA VIVIENDA DE NAYARIT

(IPROVINAY)

GOBIERNO DEL ESTADO DE NAYARIT

PRESUPUESTO DE EGRESOS DEL ESTADO DE NAYARIT 2021

PRESUPUESTO BASADO EN RESULTADOS

FICHA TÉCNICA DEL PROGRAMA PRESUPUESTAL

I. VINCULACIÓN PLANEACIÓN-PROGRAMACIÓN-PRESUPUESTACIÓN

Plan Estatal de Desarrollo 2017-2021

Eje rector	Eje(s) estratégico (s)	Programa Sectorial o Especial
Gestión social integral,Gestión sustentable para el territorio	Gestión de desarrollo territorial planificado y sustentable,Conservación y aprovechamiento equilibrado de los recursos naturales,Promoción de la equidad, la cohesión social y cultural,Infraestructura para el desarrollo sustentable, Incluyente y equitativo	Programa de Consolidación de Asentamientos Humanos y Vivienda de Interés social

Lineamiento programático
Programa de consolidación de asentamientos humanos y vivienda de interés social

Presupuesto de Egresos 2021

Finalidad funcional del Gasto:	Desarrollo Social

Programa Presupuestal

Clave Funcional:	Nombre del PP:	PP principal	PP indirecto	Gasto Corriente	Gasto Invers.
02 02 05 B 061	Consolidación de Asentamientos Humanos y Viviendas de Calidad	X		X	X

Descripción de la clasificación funcional del PP

Finalidad:	02	Desarrollo Social
Función:	02 02	Vivienda y Servicios a la Comunidad
Subfunción:	02 02 05	Vivienda

II. DESCRIPCIÓN GENERAL DEL PROGRAMA PRESUPUESTAL (PP)

Problemática Principal:

Falta de acceso a una vivienda digna, certeza juridica sobre el patrimonio e integración social en el desarrollo poblacional de la familias de bajos recursos

Beneficiarios del PP:

Población Potencial:	Población Objetivo:
Familias de bajos ingresos que no tienen acceso a una vivienda digna.	Población en situación de pobreza sin acceso a vivienda digna

Objetivos Estratégicos del PP:

Fin	Contribuir a la reducción de la carencia por calidad y espacios de la vivienda así como certeza jurídica del patrominio familiar de la población en situación de pobreza
Fin	Generar las condiciones de accesibilidad para que las familias de bajos ingresos disfruten de una vivienda digna a través de acciones de vivienda.
Propósito	P1. Lograr que las familias de bajos ingresos tengan acceso a un financiamiento para la adquisición o construcción de vivienda, autoproducción, mejoramiento, ampliación y/o adquisición de lotes con servicio.
Propósito	Población en situación de pobreza cuentan con acceso a espacios de vivienda dignos y certeza juridica sobre su patrimonio
Propósito	P2. Lograr la generación de las condiciones para que las familias mejoren la calidad y espacios en la vivienda.
Propósito	P5. Lograr la certeza jurídica de las viviendas o lotes existentes a través de un título de propiedad
Propósito	P3. Incrementar el número de acciones al programa de adquisición de lotes con servicios
Propósito	P4. Incrementar el número de acciones para la edificación de viviendas

III. RESPONSABLES DEL PROGRAMA PRESUPUESTAL (PP)

Dependencia:	Instituto Promotor de la vivienda en Nayarit (IPROVINAY)
Unidad(es) Responsable(s):	(IPROVINAY)

GOBIERNO DEL ESTADO DE NAYARIT

PRESUPUESTO DE EGRESOS DEL ESTADO DE NAYARIT 2021

PRESUPUESTO BASADO EN RESULTADOS

MATRIZ DE INDICADORES PARA RESULTADOS (MIR)

DEPENDENCIA:	Instituto Promotor de la vivienda en Nayarit (IPROVINAY)	MIR IPROVINAY

PED 2017-2021 CLAVE FUNCIONAL

O. EST	O. ESP.		FIN	FUN	SF	M	PP	NOMBRE DEL PROGRAMA PRESUPUESTARIO (PP)	PP principal	PP indirecto	Gasto Corriente	Gasto Invers.
			02	02	05	B	061	**Consolidación de Asentamientos Humanos y Viviendas de Calidad (Vivienda)**	X		X	X
Nombre de Beneficiarios:												

Nivel/Resumen Narrativo	Nombre del Indicador	Definición	Fórmula	Unidad de Medida / Frecuencia	Tipo de Indicador/ Dimensión a medir	Supuestos	Medios de verificación	Características del Indicador* C	R	E	M	A
Fin												
Contribuir a la reducción de la carencia por calidad y espacios de la vivienda así como certeza jurídica del patrominio familiar de la población en situación de pobreza	Porcentaje de personas en situación de pobreza apoyadas respecto al numero de personas con carencia por calidad y espacios de vivienda del CONEVAL	Muestra el porcentaje de las personas en situación de pobrezas que fueron apoyadas en el año actual respecto del año anterior.	(Total de personas en situación de pobreza apoyadas en el año actual/Número de personas en carencia por calidad y espacios de vivienda del CONEVAL vigente)*100	Variación Porcentual / Anual	Estratégico / Eficiencia	Las personas en situación de pobreza solicitan apoyos	Registros de entrega de predios, lotes o fraccionamientos declarados legalmente regularizados. Registros de entrega de títulos de propiedad. Medición de Pobreza, Nayarit 2018 CONEVAL	C	C	C	C	C
Propósito												
Población en situación de pobreza cuentan con acceso a espacios de vivienda dignos y certeza jurídica sobre su patrimonio	Variación porcentual de personas en situación de pobreza apoyadas en el año actual resepcto del año anterior	Indica la variación porcentual de personas que habitan en localidades con alto o muy alto rezago apoyadas con referencia al año anterior	((Total de personas en situación de pobreza apoyadas en el año actual /Total de personas en situación de pobreza que habitan en localidades con alto o muy alto rezago social apoyadas en el año anterior)-1)*100	Variación Porcentual / Anual	Estratégico / Eficiencia	Los personas en situación de pobreza que habitan en localidades con alto o muy alto rezago social solicitan apoyo	Registros Administrativos de la Direccion de fomento social, padron de solicitudes, padron de beneficiarios y	C	C	C	C	C
Componente												
C1 Certeza jurídica de la propiedad inmobiliaria otorgada	Porcentaje de escrituras públicas emitidas	Señala el porcentaje de las escrituras que fueron emitidas respecto del total de escrituras que se encuentran en tramite para ser liberadas	(Total de escrituras emitidas/Total de escrituras en trámite)*100	Porcentaje / Semestral	Gestión / Eficacia	Se remiten las solicitudes de escrituración para su atención.	Registros Administrativos del Departamento de Titulación, Reporte de la Dirección de Planeación y Administración del Suelo , Reporte de solicitudes atendidas, Registros de entrega de titulos de propiedad.	C	C	C	C	C
C1 Certeza jurídica de la propiedad inmobiliaria otorgada	Porcentaje de predios regularizados otorgados	Muestra el porcentaje de predios regularizados para que las familias de bajos recursos puedan acceder a los créditos para la vivienda	(Total de predios regularizados/Total de predios solicitados a regularizar)*100	Porcentaje / Semestral	Gestión / Eficacia	Las escrituras se pueden inscribir al 100% en el Registro Público de la Propiedad	Dirección de Planeación y Administración del Suelo. Departamento de Planeación Urbana. Reporte de la Dirección de Planeación y Administración del Suelo , Reporte de solicitudes atendidas, Registros de	C	C	C	C	C

Nota: Las metas se definirán hasta la publicación definitiva del Presupuesto de Egresos 2021 en el Periódico Oficial

*Nomenclaturas: 1.- Características del indicador: C = Claro, R = Relevante, E= Económico, M = Monitoreable y A = Adecuado.
2.- Valoración Características del indicador: C = Cumple, CP = Cumple Parcialmente y NC = No Cumple

GOBIERNO DEL ESTADO DE NAYARIT

PRESUPUESTO DE EGRESOS DEL ESTADO DE NAYARIT 2021

PRESUPUESTO BASADO EN RESULTADOS

MATRIZ DE INDICADORES PARA RESULTADOS (MIR)

1016

DEPENDENCIA:	Instituto Promotor de la vivienda en Nayarit (IPROVINAY)	MIR IPROVINAY

PED 2017-2021 CLAVE FUNCIONAL

O. EST	O. ESP.		FIN	FUN	SF	M	PP	NOMBRE DEL PROGRAMA PRESUPUESTARIO (PP)	PP principal	PP indirecto	Gasto Corriente	Gasto Invers.
			02	02	05	B	061	**Consolidación de Asentamientos Humanos y Viviendas de Calidad (Vivienda)**	X		X	X

Nombre de Beneficiarios:

Nivel/Resumen Narrativo	Nombre del Indicador	Definición	Fórmula	Unidad de Medida / Frecuencia	Tipo de Indicador/ Dimensión a medir	Supuestos	Medios de verificación	Características del indicador*				
							entrega de titulos de propiedad.					
C2 Créditos para facilitar la adquisición de terrenos y programas de vivienda otorgados	Porcentaje de familias solicitantes beneficiadas con crédito	Identifica el porcentaje apoyos otorgados de las solicitudes de créditos para vivienda de personas de bajos ingresos	(Total de familias de bajos ingresos solicitantes beneficiadas con crédito/Total de familias de bajos ingresos solicitantes de crédito)*100	Porcentaje / Semestral	Gestión / Eficacia	Las familias solicitan y tienen capacidad de adquirir un terreno	Dirección de fomento social, padron de solicitudes, padron de beneficiarios y contraloria social	C	C	C	C	C
C3 Creación y mejoramiento urbano de asentamientos humanos entregados	Porcentaje de solicitudes en materia de urbanización para asentamientos aprobadas	Mide el porcentaje de los proyectos de urbanización para asentamientos humanos en los municipios que fueron aprobados dentro del Plan Municipal de Desarrollo para que las familias de bajos recursos tengan la oportunidad de acceso a nuevos centros poblacionales	(Número de proyectos en materia de urbanización para asentamientos humanos aprobados /Número de proyectos en materia de urbanización para asentamientos humanos solicitados)*100	Porcentaje / Anual	Gestión / Eficacia	Expedientes presentados en IPROVINAY de los predios, lotes o fraccionamientos . Solicitudes presentadas en los ayuntamientos para su registro y aprobación.	Dirección de Planeación y Administración del Suelo. Departamento de Planeación Urbana. Registros de entrega de predios, lotes o fraccionamientos	C	C	C	C	C
C4 Infraestructura básica de vivienda otorgada	Porcentaje de viviendas mejoradas	Mide el porcentaje de apoyos para las familias de bajos recursos para acceder a programas de mejoramiento de la vivienda	(Total de viviendas mejoradas / Total de viviendas solicitadas a mejorar)*100	Porcentaje / Anual	Gestión / Eficacia	Las familias solicitantes aprueban para recibir el apoyo a la vivienda	Registros Administrativos del Departamento de fomento social. Programa de trabajo anual	C	C	C	C	C
C4 Infraestructura básica de vivienda otorgada	Porcentaje de viviendas construidas mejoradas	Mide el porcentaje de viviendas construidas para familias de bajos recursos	(Total de viviendas construidas entregadas / Total de vivienda solicitadas a construir)*100	Porcentaje / Anual	Gestión / Eficacia	Las familias tienen la certeza juridica para poder ser beneficiadas	Direccion técnica. Constancia de entrega de obra	C	C	C	C	C
C4 Infraestructura básica de vivienda otorgada	Costo promedio de viviendas construidas mejoradas	Mide el costo promedio de viviendas construidas para familias de bajos recursos	(Costo Total de vivienda construidas entregadas /Total de viviendas construidas entregadas)	Costo Promedio / Anual	Gestión / Economía	El presupuesto se logra consolidar para la entrega de vivienda digna	Registros Administrativos de la Dirección técnica. Constancia de entrega de obra	C	C	C	C	C
C4 Infraestructura básica de vivienda otorgada	Porcentaje de viviendas mejoradas y contruidas entregadas a población de pobreza extrema que habita localidades de alto y muy alta marginación	Mide el porcentaje de viviendas mejoradas y entregadas que las familias de bajos recursos y en situación de pobreza extrema	(Total de viviendas mejoradas y construidas entregadas a población de pobreza extrema que habita localidades de alto y muy alta marginación y zonas prioritarias /Total de viviendas mejoradas y contruidas entregadas)*100	Porcentaje / Anual	Gestión / Eficacia	Las familias en situación de pobreza extrema solicitan el apoyo para el mejoramiento de vivienda	Registros Administrativos de la Dirección técnica . Constancia de entrega de obra	C	C	C	C	C

Nota: Las metas se definirán hasta la publicación definitiva del Presupuesto de Egresos 2021 en el Peródico Oficial

*Nomenclaturas: 1.- Características del indicador: C = Claro, R = Relevante, E= Económico, M = Monitoreable y A = Adecuado.
2.- Valoración Características del indicador: C = Cumple, CP = Cumple Parcialmente y NC = No Cumple

GOBIERNO DEL ESTADO DE NAYARIT

PRESUPUESTO DE EGRESOS DEL ESTADO DE NAYARIT 2021

PRESUPUESTO BASADO EN RESULTADOS

MATRIZ DE INDICADORES PARA RESULTADOS (MIR)

DEPENDENCIA:	Instituto Promotor de la vivienda en Nayarit (IPROVINAY)	MIR IPROVINAY

PED 2017-2021 CLAVE FUNCIONAL

O. EST	O. ESP.		FIN	FUN	SF	M	PP	NOMBRE DEL PROGRAMA PRESUPUESTARIO (PP)	PP principal	PP indirecto	Gasto Corriente	Gasto Invers.
			02	02	05	B	061	**Consolidación de Asentamientos Humanos y Viviendas de Calidad (Vivienda)**	X		X	X

Nombre de Beneficiarios:

Nivel/Resumen Narrativo	Nombre del Indicador	Definición	Fórmula	Unidad de Medida / Frecuencia	Tipo de Indicador/ Dimensión a medir	Supuestos	Medios de verificación	Características del Indicador*				
								C	R	E	M	A
C5 Terrenos con servicios otorgados	Porcentaje de lotes con servicios entregados	Mide el porcentaje de lotes con servicios entregados para las familias de bajos recursos respecto de los lotes disponibles	(Total de lotes con servicios entregados /Total de lotes disponibles a ofertar con servicios)*100	Porcentaje Anual	Gestión Eficacia	Existe Reserva territorial disponible	Registros Administrativos de la Direccion de planeacion y uso de suelo. Padron de beneficiarios de	C	C	C	C	C
Actividades												
C1A1 Gestión y Regulación del Predio	Porcentaje de trámites de regulación de predios atendidos	Mide el porcentaje de la regulación de predios atendidos que las familias de bajos recursos puedan solucionar la situación de irregularidad en su patrimonio	(Total de Trámites de gestión y regulación de predios antendidos/Total de trámites pendientes de atender)*100	Porcentaje Trimestral	Gestión Eficacia	Registro Público de la Propiedad logra otorgar los procedimientos para la entrega de las escrituras públicas	Registros Administrativos del Departamento de Regularización de Predios y Titulación. Reporte de la Dirección de Planeación y Administración del Suelo , Reporte de solicitudes atendidas, Registros de entrega de titulos de propiedad.	C	C	C	C	C
C1A2 Realización de levantamientos topográficos	Porcentaje de levantamientos topográficos realizados	Mide el porcentaje de levantamientos topográficos realizados para familias de bajos recursos	(Levantamientos topográficos realizados/Levantamientos topográficos programados)*100	Porcentaje Trimestral	Gestión Eficacia	Los usuarios propietarios de predios a cargo del Iprovinay solicitan el levantamiento topográfico	Departamento de Regularización de Predios y Titulación. Reporte de la Direccion de Planeacion y Administracion del Suelo , Reporte de solicitudes atendidas	C	C	C	C	C
C2A1 Aprobación de solicitudes de crédito	Porcentaje de solicitudes de crédito aprobadas	Mide el porcentaje de créditos aprobados a familias de bajos recursos para que tengan la oportunidad de acceso a una vivienda digna	(Solicitudes de crédito aprobadas/Solicitudes de crédito recibidas)*100	Porcentaje Trimestral	Gestión Eficacia	Las familias de bajos recursos solicitan el apoyo y logran consolidar sus expedientes	Registros Administrativos de la Dirección de Administración y Finanzas. Registros de entrega de predios, lotes o fraccionamientos declarados legalmente regularizados. Registros de entrega de títulos de propiedad.	C	C	C	C	C

Nota: Las metas se definirán hasta la publicación definitiva del Presupuesto de Egresos 2021 en el Periódico Oficial

*Nomenclaturas: 1.- Características del indicador: C = Claro, R = Relevante, E= Económico, M = Monitoreable y A = Adecuado.
2.- Valoración Características del indicador: C = Cumple, CP = Cumple Parcialmente y NC = No Cumple

1017

GOBIERNO DEL ESTADO DE NAYARIT

PRESUPUESTO DE EGRESOS DEL ESTADO DE NAYARIT 2021

PRESUPUESTO BASADO EN RESULTADOS

MATRIZ DE INDICADORES PARA RESULTADOS (MIR)

1C18

DEPENDENCIA:	Instituto Promotor de la vivienda en Nayarit (IPROVINAY)	MIR IPROVINAY

PED 2017-2021 CLAVE FUNCIONAL

O. EST	O. ESP.		FIN	FUN	SF	M	PP	NOMBRE DEL PROGRAMA PRESUPUESTARIO (PP)	PP principal	PP indirecto	Gasto Corriente	Gasto Invers.
			02	02	05	B	061	**Consolidación de Asentamientos Humanos y Viviendas de Calidad (Vivienda)**	X		X	X
Nombre de Beneficiarios:												

Nivel/Resumen Narrativo	Nombre del Indicador	Definición	Fórmula	Unidad de Medida / Frecuencia	Tipo de Indicador/ Dimensión a medir	Supuestos	Medios de verificación	Características del indicador*				
C2A2 Realización de acciones de cobranza	Porcentaje de créditos pagados	Mide el porcentaje de creditos pagados por las familias de bajos recursos y con ello puedan volver a ser beneficiados	(Créditos pagados /Créditos programados por cobrar)*100	Porcentaje / Trimestral	Gestión / Eficacia	Las familias logran finiquitar sus créditos ante los programas aperturados para la vivienda	Registros Administrativos de la Dirección de Administración y Finanzas. Sistema de Regsitro Contable de Cobranza Caja y	C	C	C	C	C
C3A1 Gestión de urbanización de asentamientos humanos	Porcentaje de Asentamientos humanos gestionados para urbanizar	Mide el porcentaje de proyectos aprobados para la urbanización para que mas familias de bajos recursos tengan la oportunidad de acceso a nuevos centros poblacionales	(Asentamientos humanos gestionados para urbanizar/Asentamientos humanos programados para gestionar su urbanización)*100	Porcentaje / Trimestral	Gestión / Eficacia	La reserva territorial se logra incrementar	Registros Administrativosde la Dirección de Administración de suelo . Convenios y contratos de reserva territorial para la creación de nuevos asentamientos humanos	C	C	C	C	C
C4A1 Realización de promoción de Programa de Mejoramiento de Vivienda	Porcentaje de programas de vivienda promocionados	Mide el porcentaje de programas de vivienda promovidos para que las familias de bajos recursos tengan la oportunidad de acceso a recibir apoyos para la vivienda	(Total de programas de vivienda promocionados/Total de programas de vivienda programados)*100	Porcentaje / Trimestral	Gestión / Eficacia	el programa de fomento social llega a mas zonas de atención prioritaria	Registros Administrativos de la Dirección de Fomento Social. Convenios y contratos de reserva territorial para la creación de nuevos asentamientos humanos	C	C	C	C	C
C4A2 Realización de licitaciones a proyectos	Porcentaje de proyectos licitados	Mide el porcentaje de proyectos licitados para que las familias de bajos recursos tengan la oportunidad de acceso a los apoyos de mejoramiento de la vivienda	(Número de proyectos licitados/ Número de proyectos programados a licitar)*100	Porcentaje / Trimestral	Gestión / Eficacia	Las empresas se registran y se incrementan las empresas participantes para mejorar el proceso de licitaciones	Registros Administrativos de la Dirección técnica. Convocatorias, contratos y	C	C	C	C	C
C4A3 Realización de supervisiones a proyectos	Porcentaje de proyectos supervisados	Mide el porcentaje de proyectos supervisados para que las familias de bajos recursos puedan tener viviendas de calidad	(Número de proyectos supervisados/ Número de proyectos en ejecución)*100	Porcentaje / Trimestral	Gestión / Eficacia	Las constructoras a través de las supervisiones cumplen lo establecido en los contratos en tiempo y forma	Registros Administrativos de la Dirección técnica. Evidencia de avance fisico con levatamiento de fotografia, en campo y de estructura y materiales de la construcción supervisada	C	C	C	C	C

Nota: Las metas se definirán hasta la publicación definitiva del Presupuesto de Egresos 2021 en el Peródico Oficial

*Nomenclaturas: 1.- Características del indicador: C = Claro, R = Relevante, E= Económico, M = Monitoreable y A = Adecuado.
2.- Valoración Características del indicador: C = Cumple, CP = Cumple Parcialmente y NC = No Cumple

GOBIERNO DEL ESTADO DE NAYARIT

PRESUPUESTO DE EGRESOS DEL ESTADO DE NAYARIT 2021

PRESUPUESTO BASADO EN RESULTADOS

MATRIZ DE INDICADORES PARA RESULTADOS (MIR)

DEPENDENCIA:	Instituto Promotor de la vivienda en Nayarit (IPROVINAY)	MIR IPROVINAY

PED 2017-2021 CLAVE FUNCIONAL

O. EST	O. ESP.		FIN	FUN	SF	M	PP	NOMBRE DEL PROGRAMA PRESUPUESTARIO (PP)	PP principal	PP indirecto	Gasto Corriente	Gasto Invers.
			02	02	05	B	061	**Consolidación de Asentamientos Humanos y Viviendas de Calidad (Vivienda)**	X		X	X
Nombre de Beneficiarios:												

Nivel/Resumen Narrativo	Nombre del Indicador	Definición	Fórmula	Unidad de Medida / Frecuencia	Tipo de Indicador/ Dimensión a medir	Supuestos	Medios de verificación	Características del Indicador*				
C5A1 Gestión de proyectos de adquisicón de terrenos para la oferta de lotes	Porcentaje de proyectos de adquisición de terremos gestionados	Mide el porcentaje de gestiones para la adquisición de terrenos en beneficio de familias de bajos recursos y tengan la oportunidad de acceso a terrenos para su vivienda	(Proyectos de adqulsición de terrenos gestionados/Proyectos de adquisición de terrenos programados a gestionar)*100	Porcentaje Trimestral	Gestión Eficacia	Se cuenta con el recurso para el incremeneto de la reserva territorial	Registros Administrativos de la Direccion tecnica. Convenios y contratos de reserva territorial	C	C	C	C	C

Nota: Las metas se definirán hasta la publicación definitiva del Presupuesto de Egresos 2021 en el Peródico Oficial

*Nomenclaturas: 1.- Características del indicador: C = Claro, R = Relevante, E= Económico, M = Monitoreable y A = Adecuado.
2.- Valoración Características del indicador: C = Cumple, CP = Cumple Parcialmente y NC = No Cumple

46 SECRETARÍA DE MOVILIDAD

(SM)

GOBIERNO DEL ESTADO DE NAYARIT

PRESUPUESTO DE EGRESOS DEL ESTADO DE NAYARIT 2021

PRESUPUESTO BASADO EN RESULTADOS

FICHA TÉCNICA DEL PROGRAMA PRESUPUESTAL

I. VINCULACIÓN PLANEACIÓN-PROGRAMACIÓN-PRESUPUESTACIÓN

Plan Estatal de Desarrollo 2017-2021

Eje rector	Eje(s) estratégico (s)	Programa Sectorial o Especial
Gobierno eficiente y seguridad ciudadana	Seguridad ciudadana y prevención social del delito	Programa Estatal Estratégico de Seguridad Ciudadana

Lineamiento programático	
	Programa Red de Protección Civil

Presupuesto de Egresos 2021

Finalidad funcional del Gasto:	Gobierno

Programa Presupuestal

Clave Funcional:	Nombre del PP:	PP principal	PP indirecto	Gasto Corriente	Gasto Invers.
01 07 01 E 038	Movilidad Vial y de Transporte	X		X	

Descripción de la clasificación funcional del PP

Finalidad:	01	Gobierno
Función:	01 07	Asuntos de Orden Público y de Seguridad
Subfunción:	01 07 01	Policía

II. DESCRIPCIÓN GENERAL DEL PROGRAMA PRESUPUESTAL (PP)

Problemática Principal:

Los Conductores y Usuarios del Transporte Público, Peatones, Ciclistas y Conductores de Vehículos Particulares carecen de garantías de seguridad a su Integridad Física, al trasladarse en las vialidades de la Entidad Federativa.

Beneficiarios del PP:

Población Potencial:	Población Objetivo:
Concesionarios y Conductores de Transporte Público, Usuarios del Transporte Público, Peatones, Ciclistas y Conductores de Vehículos.	Usuarios del Transporte Público, Peatones, Ciclistas y Conductores que reciben garantías de seguridad a su Integridad Física, al trasladarse en las vialidades de la Entidad Federativa

Objetivos Estratégicos del PP:

Fin	Contribuir con la reducción de mortalidad en accidentes viales en la entidad federativa
Propósito	Los Conductores y Usuarios del Transporte Público, Peatones, Ciclistas y Conductores de Vehículos Particulares reciben mayores garantías de seguridad a su Integridad Física, Emocional y Psicológica, así como material al trasladarse en las vialidades de la Entidad Federativa

III. RESPONSABLES DEL PROGRAMA PRESUPUESTAL (PP)

Dependencia:	SECRETARÍA DE MOVILIDAD Y TRANSPORTE (SMT)
Unidad(es) Responsable(s):	(SMT)

1021

GOBIERNO DEL ESTADO DE NAYARIT

PRESUPUESTO DE EGRESOS DEL ESTADO DE NAYARIT 2021

PRESUPUESTO BASADO EN RESULTADOS

MATRIZ DE INDICADORES PARA RESULTADOS (MIR)

DEPENDENCIA:	SECRETARÍA DE MOVILIDAD Y TRANSPORTE (SMT)	MIR SMT

PED 2017-2021 CLAVE FUNCIONAL

O. EST	O. ESP.		FIN	FUN	SF	M	PP	NOMBRE DEL PROGRAMA PRESUPUESTARIO (PP)	PP principal	PP indirecto	Gasto Corriente	Gasto Invers.
			01	07	01	E	038	**Movilidad Vial y de Transporte**	X		X	

Nombre de Beneficiarios:

Nivel/Resumen Narrativo	Nombre del Indicador	Definición	Fórmula	Unidad de Medida / Frecuencia	Tipo de Indicador/ Dimensión a medir	Supuestos	Medios de verificación	Características del indicador*				
Fin								C	R	E	M	A
Contribuir con la reducción de mortalidad en accidentes viales en la entidad federativa	Variación porcentual de mortalidad por accidentes viales en la Entidad Federativa	Cuantifica la incidencia de mortalidad de un año con respecto a otro, verificando la evolución de la seguridad en la Entidad Federativa	((Sumatoria de incidencia de mortalidad en el año actual / Sumatoria de incidencia de mortalidad en el año anterior)-1) * 100	Porcentaje / Anual	Estratégico / Eficiencia	• Conductores que exceden velocidades al límite señalado • Influjo de alcohol y sustancias toxicas en conductores	Dirección Operativa y Seguridad Vial. Archivo: Estadística de Mortalidad Dirección Operativa y	C	C	C	C	C
Propósito								C	R	E	M	A
Los Conductores y Usuarios del Transporte Público, Peatones, Ciclistas y Conductores de Vehículos Particulares reciben mayores garantías de seguridad a su Integridad Física, Emocional y Psicológica, así como material al trasladarse en las vialidades de la Entidad Federativa	Variación porcentual de accidentes en la Entidad Federativa	Cuantifica la incidencia de accidentes en vialidades estatales de un año con respecto a otro, verificando la evolución de la seguridad en el traslado peatonal, vehicular y de ciclista	((Número de accidentes en la Entidad Federativa en el año actual / Número de accidentes en la Entidad Federativa del año anterior)-1) * 100	Variación Porcentual / Anual	Estratégico / Eficiencia	•Implementar programas de alcoholímetro y toxicológicos a conductores de vehículos. •Insuficiente señalización vial y deficiente sincronización de semáforos. •Falta de capacitación al conductor y al peatón.	Dirección Operativa y Seguridad Vial..Archivo: Estadística de Accidentes Dirección Operativa y Seguridad Vial	CP	CP	C	C	C
Componente								C	R	E	M	A
C1 Orden y regulación del Transporte Particular y Público en todas sus modalidades otorgado	Porcentaje de cumplimiento de regularización de concesiones de Transporte Público.	Cuantifica la incidencia en el cumplimiento de las regulaciones normativas correspondientes a los titulares de concesiones de Transporte Público	(Número de trámites de transporte público culminados por concesionarios /número de trámites de transporte público solicitados por concesionarios) *100	Porcentaje / Trimestral	Gestión / Eficacia	• Los titulares de concesiones de transporte público presentarán documentación necesaria e idónea y realizarán los trámites correspondientes a efecto de mantener regularizadas sus concesiones obteniendo certeza legal con	Dirección de Transporte Público de la Secretaría de Movilidad. Archivo de Transporte Público de la Secretaría de Movilidad	C	C	C	C	C
C2. Seguridad Vial para Usuarios del Transporte Público, Peatones, Ciclistas y Conductores otorgada	Porcentaje de garantías retenidas conductores que quebrantan la seguridad vial	Cuantifica la incidencia garantías retenidas: Licencia de conducir, Tarjeta o Placa de circulación o Vehículo	((Número de garantías retenidas en el trimestre reportado / Número de garantías retenidas del trimestre inmediato anterior)- 1) * 100	Porcentaje / Trimestral	Gestión / Eficacia	• Los conductores de vehículos particulares y de transporte público en todas las modalidades, y demás unidades de transporte, respeten los lineamientos de la	Dirección operativa y Seguridad Vial. Archivo: Garantías retenidas. Dirección operativa y Seguridad Vial	C	C	C	C	C
C3. Accesibilidad, seguridad, igualdad, eficiencia y calidad en la movilidad en sus diferentes concepciones proporcionada	Porcentaje de señalamientos viales y semáforos reparados y optimizados	Mide el porcentaje de avance en la instalación, reparación y optimización de los señalamientos viales y semáforos en jurisdicción Estatal garantizando la accesibilidad en la movilidad	(Número de señalamientos viales y semáforos reparados y optimizados realizados / Número de señalamientos viales y semáforos existentes)*100	Porcentaje / Trimestral	Gestión / Eficacia	• Eventos climáticos dañan señalamientos viales y semáforos • Deterioros por acontecimientos viales	Dirección de Movilidad e Imagen Urbana. Archivo: Señalamientos viales y semáforos optimizados Dirección de Movilidad e Imagen Urbana	C	C	C	C	C
Actividades								C	R	E	M	A

Nota: Las metas se definirán hasta la publicación definitiva del Presupuesto de Egresos 2021 en el Peródico Oficial

*Nomenclaturas: 1.- Características del indicador: C = Claro, R = Relevante, E= Económico, M = Monitoreable y A = Adecuado.
2.- Valoración Características del indicador: C = Cumple, CP = Cumple Parcialmente y NC = No Cumple

GOBIERNO DEL ESTADO DE NAYARIT

PRESUPUESTO DE EGRESOS DEL ESTADO DE NAYARIT 2021

PRESUPUESTO BASADO EN RESULTADOS

MATRIZ DE INDICADORES PARA RESULTADOS (MIR)

DEPENDENCIA:	SECRETARÍA DE MOVILIDAD Y TRANSPORTE (SMT)	MIR SMT

PED 2017-2021 CLAVE FUNCIONAL

O. EST	O. ESP.		FIN	FUN	SF	M	PP	NOMBRE DEL PROGRAMA PRESUPUESTARIO (PP)	PP principal	PP indirecto	Gasto Corriente	Gasto Invers.
			01	07	01	E	038	**Movilidad Vial y de Transporte**	X		X	

Nombre de Beneficiarios:

Nivel/Resumen Narrativo	Nombre del Indicador	Definición	Fórmula	Unidad de Medida / Frecuencia		Tipo de Indicador/ Dimensión a medir	Supuestos	Medios de verificación	Características del indicador*				
C1A1. Realización de refrendos, regularizaciones, sucesiones, cambios de Vehículos (Bajas y Altas), entrega de acreditaciones o certificaciones de permisos de Transporte a los concesionarios del Transporte público	Porcentaje de trámites de Transporte Público.	Cuantifica la incidencia de realización de trámites de transporte público, verificando la evolución del cumplimiento de las obligaciones de los titulares de concesiones de Transporte Público.	(Número de trámites de transporte publico culminados / Número de documento de trámites de transporte público solicitado) *100	Porcentaje	Trimestral	Gestión / Eficacia	• Los titulares de concesiones transporte público se presentarán, puntualmente a realizar los trámites necesarios a fin de mantener actualizadas sus concesiones de transporte público.	Dirección de Transporte Público de la Secretaría de Movilidad. Archivo de Transporte Público de la Secretaría de	C	C	C	C	C
C1A2. Realización de la verificación física que solicitan los propietarios de vehículos particulares	Porcentaje de verificaciones a vehículos de uso particular	Cuantifica la incidencia de verificaciones vehiculares a particulares, verificando la evolución de la legalidad de los vehículos de uso particular y sus componentes, emplacados en el Estado.	(Número de verificaciones a vehículos de uso particular realizados / Número de verificaciones a vehículos de uso particular solicitados)*100	Porcentaje	Trimestral	Gestión / Eficacia	• Los propietarios de vehículos automotores presentarán sus unidades vehiculares a efecto de que sean verificados y con ello obtendrán certeza legal sobre ellos	Departamento de Verificación Vehicular. Departamento de Verificación Vehicular	C	C	C	C	C
C1A3. Documentación emitida a Conductores de Transporte Público y Particular sobre la Expedición, renovación, reposición, suspensión, cancelación de licencias y permisos para conducir para todo tipo de vehículos	Variación porcentual de documentos sobre licencias emitidos	Cuantifica la incidencia de realización de trámites de licencias y permisos para conducir, verificando la evolución del cumplimiento de los conductores al regularizar la documentación necesaria para conducir un vehículo automotor.	((Número de documentos sobre licencias emitidos en el trimestre actual / Número de documentos sobre licencias emitidos en el trimestre inmediato anterior)-1)* 100	Porcentaje	Trimestral	Gestión / Eficacia	• Los conductores cumplirán los requisitos establecidos en la ley para conducir vehículos y se presentarán a tramitar su licencia de conducir y a renovarla una vez terminada su	Departamento de Licencias. Archivo del Departamento de Licencias de la Secretaría de Movilidad	C	C	C	C	C
C1A4. Realización y formulación de Políticas Públicas dirigida a Conductores y Usuarios del Transporte Público para regular la Planeación, Operación y Control de Funcionamiento del Transporte Público	Porcentaje de estudios de factibilidad respecto a transporte público requeridos	Cuantifica la incidencia de estudios de factibilidad respecto a transporte público, requeridos al área operativa, verificando la evolución de la viabilidad y calidad del servicio público que se presta.	(Números de estudios de factibilidad transporte público recibidos / Número de estudios de factibilidad transporte público requeridos) * 100	Porcentaje	Trimestral	Gestión / Eficacia	• Los titulares de concesiones de transporte público se apegarán a las normativas contenidas en la ley a fin de asegurar la calidad de la prestación del transporte público.	Dirección de Transporte Público de la Secretaría de Movilidad. Archivo de Transporte Público de la Secretaría de	C	C	C	C	C
C2A1. Realización y supervisión de operativos que se llevan a cabo para vigilar la correcta aplicación de la Ley de Movilidad en el Transporte Público en Eventos Cívicos oficiales y extraoficiales.	Porcentaje de documento de operativos de vigilancia y correcta aplicación de la Ley de Movilidad realizados	Cuantifica la incidencia de operativos de vigilancia, verificando la evolución de la seguridad de la ciudadanía.	(Número de documento del operativos de vigilancia y correcta aplicación de la Ley de Movilidad realizados / Número de documento del operativos de vigilancia y correcta aplicación de la Ley de Movilidad programados) * 100	Porcentaje	Trimestral	Gestión / Eficacia	• Vehículos y conductores de servicio público y particular cumplan lineamientos de movilidad	Dirección operativa y Seguridad Vial. Archivo: Operativos de vigilancia Dirección operativa y Seguridad Vial	C	C	C	C	C
C2A2. Detección y elaboración de boletas de infracción a las unidades de transporte público y a los usuarios que incurren en faltas a los lineamientos de la normativad aplicable vigente.	Variación Porcentual de documentos de Infracciones a unidades de Transporte Público realizadas	Cuantifica la incidencia de Infracciones a unidades de Transporte Público, verificando la evolución de las infracciones en el Transporte Público.	((Número de documentos de Infracciones a unidades de Transporte Público elaboradas en el trimestre actual/ Número de documento de Infracciones a unidades de Transporte Público elaboradas en el trimestre inmediato anterior)-1)* 100	Porcentaje	Trimestral	Gestión / Eficacia	• Concesionarios , conductores y usuarios de transporte público no cumplen los lineamientos de la ley de movilidad en materia de transporte	Dirección operativa y Seguridad Vial. Archivo: Infracciones de Transporte Público Dirección operativa y Seguridad Vial	C	C	C	C	C

Nota: Las metas se definirán hasta la publicación definitiva del Presupuesto de Egresos 2021 en el Periódico Oficial

*Nomenclaturas: 1.- Características del indicador: C = Claro, R = Relevante, E= Económico, M = Monitoreable y A = Adecuado.
2.- Valoración Características del indicador: C = Cumple, CP = Cumple Parcialmente y NC = No Cumple

GOBIERNO DEL ESTADO DE NAYARIT

PRESUPUESTO DE EGRESOS DEL ESTADO DE NAYARIT 2021

PRESUPUESTO BASADO EN RESULTADOS

MATRIZ DE INDICADORES PARA RESULTADOS (MIR)

1024

DEPENDENCIA:	SECRETARÍA DE MOVILIDAD Y TRANSPORTE (SMT)	MIR SMT

PED 2017-2021 CLAVE FUNCIONAL

O. EST	O. ESP.		FIN	FUN	SF	M	PP	NOMBRE DEL PROGRAMA PRESUPUESTARIO (PP)	PP principal	PP indirecto	Gasto Corriente	Gasto Invers.
			01	07	01	E	038	**Movilidad Vial y de Transporte**	X		X	
Nombre de Beneficiarios:												

Nivel/Resumen Narrativo	Nombre del Indicador	Definición	Fórmula	Unidad de Medida / Frecuencia	Tipo de Indicador/ Dimensión a medir	Supuestos	Medios de verificación	Características del indicador*				
C2A3. Atención de las quejas de la ciudadanía sobre cualquier irregularidad y que su perjuicio haya sido ocasionado por los conductores en la prestación del servicio público de transporte.	Porcentaje de quejas de la ciudadanía ocasionadas por conductores del Transporte Público recibidas	Cuantifica la incidencia de quejas en el transporte público, para valorar la atención a usuarios de servicio de Transporte Público.	(Número de quejas de la ciudadanía ocasionadas por conductores del Transporte Público atendidas / Número de quejas de la ciudadanía ocasionadas por conductores del Transporte Público recibidas) * 100	Porcentaje Trimestral	Gestión Eficacia	• Los conductores de transporte público comenten faltas en el servicio a usuarios	Dirección operativa y Seguridad Vial. Archivo: Quejas de Transporte Público Dirección operativa y Seguridad Vial	C	C	C	CP	C
C2A4. Realización de supervisiones en las áreas o espacios que requieran vigilancia Vial	Porcentaje de supervisiones de vigilancia realizadas	Cuantifica la incidencia de eventos de vigilancia vial en áreas o espacios que la requieran de forma extraordinaria, verificando zonas de conflicto vial.	(Número de supervisiones de vigilancia realizadas /Número de supervisiones de vigilancia programadas) * 100	Porcentaje Trimestral	Gestión Eficacia	• Existen conflictos viales en zonas extraordinarias	Dirección operativa y Seguridad Vial. Archivo: Supervisiones de vigilancia extraordinarias Dirección operativa	C	C	C	C	C
C3A1. Elaboración, y ejecución del programa de capacitación permanente de educación vial a organizaciones de transporte público, instituciones educativas, interinstitucionales, empresas y particulares	Porcentaje de capacitaciones de educación vial a distintas organizaciones e instituciones programadas	Mide el porcentaje de avance en capacitación de educación vial a organizaciones de transporte público, instituciones educativas, interinstitucionales, empresas y particulares	(Número de capacitación de educación vial a distintas organizaciones e instituciones realizadas / Número de capacitación de educación vial a distintas organizaciones e instituciones programadas) * 100	Porcentaje Trimestral	Gestión Eficacia	• Fomentar a través de medios de comunicación los cursos de capacitación • Factibilidad en los convenios de capacitación	Dirección de Movilidad e Imagen Urbana. Archivo Capacitaciones Educación Vial Dirección de Movilidad e	C	C	C	C	C
C3A2. Realización de la evaluación y certificación a las personas que asisten a los cursos de capacitación.	Porcentaje de evaluaciones y certificaciones a asistentes a cursos de capacitación realizados	Mide el porcentaje de avance de la evaluación y certificación de asistentes a cursos de capacitación (Operador de transporte público, Certificación de escuelas de manejo y Capacitaciones al Sector Público y privado).	(Número de asistentes a cursos de capacitación que realizan la evaluación y son certificados / Número de personas que solicitan asistir al curso de capacitación para ser evaluados y certificados) * 100	Porcentaje Trimestral	Gestión Eficacia	• Los asistentes concluyen los cursos de capacitación • Las organizaciones e instituciones impulsen a sus asistentes	Dirección de Movilidad e Imagen Urbana. Archivo: Evaluaciones y certificaciones de capacitados Dirección de Movilidad e Imagen Urbana	C	C	C	C	C
C3A3. Realización de convenios con las autoridades o instituciones federales, estatales municipales o privadas para la impartición de educación vial.	Porcentaje de convenios con distintas instituciones para la impartición de educación vial realizados	Mide el avance de la realización de convenios con distintas instituciones para la impartición de educación vial con las autoridades o instituciones federales, estatales municipales o privadas.	(Número de convenios con distintas instituciones para la impartición de educación vial realizados / Número de convenios con distintas instituciones para la impartición de educación vial programados) * 100	Porcentaje Trimestral	Gestión Eficacia	Disponibilidad para firmar convenios de colaboración en la impartición de educación vial	Dirección de Movilidad e Imagen Urbana. Archivo: Convenios para Educación Vial Dirección de Movilidad e	C	C	C	C	C
C3A4. Realización de guías y procedimientos técnicos correspondientes a infraestructura carretera y equipamiento vial.	Porcentaje de guías y procedimientos técnicos viales realizados	Mide el avance de realización de guías y procedimientos técnicos viales	(Número de guías y procedimientos técnicos viales realizados / número de guías y procedimientos técnicos viales programadas) * 100	Porcentaje Trimestral	Gestión Eficacia	Aprobación de propuestas de las guías y procedimientos técnicos viales por autoridades superiores.	Dirección de Movilidad e Imagen Urbana. Archivo: Guías y procedimientos técnicos viales Dirección de Movilidad e	C	C	C	C	C

Nota: Las metas se definirán hasta la publicación definitiva del Presupuesto de Egresos 2021 en el Peródico Oficial

*Nomenclaturas: 1.- Características del indicador: C = Claro, R = Relevante, E= Económico, M = Monitoreable y A = Adecuado.
2.- Valoración Características del indicador: C = Cumple, CP = Cumple Parcialmente y NC = No Cumple

GOBIERNO DEL ESTADO DE NAYARIT

PRESUPUESTO DE EGRESOS DEL ESTADO DE NAYARIT 2021

PRESUPUESTO BASADO EN RESULTADOS

MATRIZ DE INDICADORES PARA RESULTADOS (MIR)

DEPENDENCIA:	SECRETARÍA DE MOVILIDAD Y TRANSPORTE (SMT)	MIR SMT

PED 2017-2021 CLAVE FUNCIONAL

O. EST	O. ESP.		FIN	FUN	SF	M	PP	NOMBRE DEL PROGRAMA PRESUPUESTARIO (PP)	PP principal	PP indirecto	Gasto Corriente	Gasto Invers.
			01	07	01	E	038	**Movilidad Vial y de Transporte**	X		X	
Nombre de Beneficiarios:												

Nivel/Resumen Narrativo	Nombre del Indicador	Definición	Fórmula	Unidad de Medida / Frecuencia	Tipo de Indicador/ Dimensión a medir	Supuestos	Medios de verificación	Características del indicador*				
							Imagen Urbana					
C3A5. Realización de convenios con los Ayuntamientos de la entidad para que las vialidades y los nuevos desarrollos urbanos cuenten con la accesibilidad a los peatones, personas con discapacidad o movilidad limitada, ciclistas y estacionamientos para bicicletas de acuerdo a la normatividad vigente aplicable.	Porcentaje de convenios para garantizar accesibilidad en vialidades de la Entidad realizados	Mide el avance en la realización de convenios para garantizar accesibilidad en vialidades de la Entidad	(Número de convenios para garantizar accesibilidad en vialidades de la Entidad realizados / Número de convenios para garantizar accesibilidad en vialidades de la Entidad programados)* 100	Porcentaje Trimestral	Gestión Eficacia	• Los ayuntamientos y nuevos desarrollos urbanos soliciten a la secretaría de movilidad la realización de los convenios	Dirección de Movilidad e Imagen Urbana. Archivo: Convenios de accesibilidad vial Dirección de Movilidad e Imagen Urbana	C	C	C	C	C

Nota: Las metas se definirán hasta la publicación definitiva del Presupuesto de Egresos 2021 en el Periódico Oficial

*Nomenclaturas: 1.- Características del indicador: C = Claro, R = Relevante, E= Económico, M = Monitoreable y A = Adecuado.
2.- Valoración Características del indicador: C = Cumple, CP = Cumple Parcialmente y NC = No Cumple

1025

47 COMISIÓN FORESTAL DE NAYARIT

(COFONAY)

GOBIERNO DEL ESTADO DE NAYARIT

PRESUPUESTO DE EGRESOS DEL ESTADO DE NAYARIT 2021

PRESUPUESTO BASADO EN RESULTADOS

FICHA TÉCNICA DEL PROGRAMA PRESUPUESTAL

I. VINCULACIÓN PLANEACIÓN-PROGRAMACIÓN-PRESUPUESTACIÓN

Plan Estatal de Desarrollo 2017-2021

Eje rector	Eje(s) estratégico (s)	Programa Sectorial o Especial
Gestión sustentable para el territorio	Conservación y aprovechamiento equilibrado de los recursos naturales,Desarrollo sostenible	Programa Forestal, de Suelo y Aprovechamiento Sustentable

Lineamiento programático	
	Programa forestal, de suelo y aprovechamiento sustentable

Presupuesto de Egresos 2021

Finalidad funcional del Gasto:	Desarrollo Social

Programa Presupuestal

Clave Funcional:	Nombre del PP:	PP principal	PP indirecto	Gasto Corriente	Gasto Invers.
02 01 06 F 056	Programa Forestal Y Aprovechamiento Sustentable	X		X	X

Descripción de la clasificación funcional del PP

Finalidad:	02	Desarrollo Social
Función:	02 01	Proteccion Ambiental
Subfunción:	02 01 06	Otros de Protección Ambiental

II. DESCRIPCIÓN GENERAL DEL PROGRAMA PRESUPUESTAL (PP)

Problemática Principal:

Existe pérdida de bosques y selvas naturales, la masa forestal se encuentra desprotegida y mal aprovechada, existe el combate y control de incendios forestales pero las brigadas no son suficientes, apoyos insuficientes y pulberizados a proyectos productivos forestales, árboles de calidad producidos pero no se le da el suguimiento adecuado, productos y equipo de control fitosanitario escasos, falta estructura para brindar asesorías técnicas especializadas.

Beneficiarios del PP:

Población Potencial:	Población Objetivo:
Población Estatal	Población propietaria o poseedora de predios, instituciones públicas y privadas: así como ciudadanos interesados en manejar, conservar y restaurar superficies rurales y/o urbanas

Objetivos Estratégicos del PP:

Fin	Contribuir a revertir la pérdida de bosques y selvas naturales
Propósito	P1 Masa forestal en resguardo restaurada y aprovechada
Propósito	P1 Masa forestal en resguardo restaurada y aprovechada

III. RESPONSABLES DEL PROGRAMA PRESUPUESTAL (PP)

Dependencia:	COMISIÓN FORESTAL DE NAYARIT (COFONAY)
Unidad(es) Responsable(s):	(COFONAY)

1027

GOBIERNO DEL ESTADO DE NAYARIT

PRESUPUESTO DE EGRESOS DEL ESTADO DE NAYARIT 2021

PRESUPUESTO BASADO EN RESULTADOS

MATRIZ DE INDICADORES PARA RESULTADOS (MIR)

DEPENDENCIA:	COMISIÓN FORESTAL DE NAYARIT (COFONAY)	MIR COFONAY

PED 2017-2021 CLAVE FUNCIONAL

O. EST	O. ESP.		FIN	FUN	SF	M	PP	NOMBRE DEL PROGRAMA PRESUPUESTARIO (PP)	PP principal	PP indirecto	Gasto Corriente	Gasto Invers.
			02	01	06	F	056	**Programa Forestal Y Aprovechamiento Sustentable**	X		X	X
Nombre de Beneficiarios:												

Nivel/Resumen Narrativo	Nombre del Indicador	Definición	Fórmula	Unidad de Medida / Frecuencia	Tipo de Indicador/ Dimensión a medir	Supuestos	Medios de verificación	Características del indicador*				
								C	R	E	M	A
Fin												
Contribuir a revertir la pérdida de bosques y selvas naturales	La pérdida de bosques y selvas naturales se mide en hectáreas deforestadas	Variación porcentual de hectáreas deforestadas en los últimos cuatro años	((Hectáreas deforestadas en el año actual / hectáreas deforestadas en el año anterior)-1)*100	Porcentaje / Pentanual	Estratégico / Eficiencia	Este programa No va operar este año no se le etiqueto recurso, se hará lo posible de realizar el mayor numero de eventos de reforestación	Departamento de Restauración Forestal COFONAY	C	CP	C	C	CP
Propósito												
P1 Masa forestal en resguardo restaurada y aprovechada	Masa forestal en resguardo restauradas (Se mide en hectáreas)	Mide el porcentaje de hectáreas en resguardo restauradas en zonas rurales y urbanas del Estado de Nayarit.	(Hectáreas en resguardo restauradas / hectáreas en resguardo erocionadas en el Estado por restaurar)*100	Porcentaje / Anual	Estratégico / Eficiencia	Se libere el recurso	Coordinación de Cultura Forestal de COFONAY	C	CP	C	C	C
P1 Masa forestal en resguardo restaurada y aprovechada	Masa forestal en resguardo aprovechadas (Se mide en hectáreas)	Mide el Porcentaje de hectáreas en resguardo con aprovechamientos forestales y cambios de uso de suelo de para su dictaminación ya sea positivos o negativos	(Has en resguardo aprovechadas /has en resguardo en el Estado por aprovechar)*100	Porcentaje / Anual	Estratégico / Eficiencia	La SEMARNAT ingrese proyectos de cambio de uso de suelo y de aprovechamiento forestal	Departamento de Manejo Forestal COFONAY	C	C	C	C	C
Componente												
C1 Servicios de brigadas para el combate y control de incendios forestales realizadas	Tiempo promedio de respuesta para la atención de incendios por brigada	Brigadas para el combate y control de incendios forestales en el Estado de Nayarit	Sumatoria de los tiempos de respuesta al incendio/total número de incendios	Tiempo Promedio / Anual	Gestión / Economía	Contar con personal y recursos económico suficiente para realizar el servicio de brigadas para el combate y control de incendios	Departamento de Incendios Forestales COFONAY	C	C	C	C	CP
C2 Árboles de calidad producidos y entregados	Porcentaje de árboles de calidad entregados respecto a los producidos. (Eficacia)	Árboles de calidad entregados a la Población estatal	(Total de árboles entregados/total de árboles producidos)*100	Porcentaje / Anual	Gestión / Eficacia	Contar con el apoyo económico por parte de la federación para la producción de árboles	Departamento de Restauración Forestal COFONAY	C	C	C	C	C
C2 Árboles de calidad producidos y entregados	Costo promedio por árbol entregado. (Eficiencia)	Árboles de calidad producidos y entregados a la población estatal	Costo total ejercido en la producción, cuidado y logística de entrega de árboles de calidad / total de árboles entregados	Costo Promedio / Anual	Gestión / Eficiencia	Contar con recursos para operar el programa	Departamento de Restauración Forestal COFONAY	C	C	C	C	C

Nota: Las metas se definirán hasta la publicación definitiva del Presupuesto de Egresos 2021 en el Peródico Oficial

*Nomenclaturas: 1.- Características del indicador: C = Claro, R = Relevante, E= Económico, M = Monitoreable y A = Adecuado.
2.- Valoración Características del indicador: C = Cumple, CP = Cumple Parcialmente y NC = No Cumple

GOBIERNO DEL ESTADO DE NAYARIT

PRESUPUESTO DE EGRESOS DEL ESTADO DE NAYARIT 2021

PRESUPUESTO BASADO EN RESULTADOS

MATRIZ DE INDICADORES PARA RESULTADOS (MIR)

DEPENDENCIA:	COMISIÓN FORESTAL DE NAYARIT (COFONAY)	MIR COFONAY

PED 2017-2021 CLAVE FUNCIONAL

O. EST	O. ESP.		FIN	FUN	SF	M	PP	NOMBRE DEL PROGRAMA PRESUPUESTARIO (PP)	PP principal	PP indirecto	Gasto Corriente	Gasto Invers.
			02	01	06	F	056	**Programa Forestal Y Aprovechamiento Sustentable**	X		X	X

Nombre de Beneficiarios:

Nivel/Resumen Narrativo	Nombre del Indicador	Definición	Fórmula	Unidad de Medida / Frecuencia	Tipo de Indicador/ Dimensión a medir	Supuestos	Medios de verificación	Características del Indicador*				
C3 Base de datos de oferta y demanda de productos forestales disponible	Porcentaje de la base de datos de consultas realizadas a los productores	Mide la frecuencia de las consultas realizadas por los productores de la base de datos de la oferta y demanda de productos forestales disponibles	Total de consultas realizadas por los productores / el total de productores atendidos	Consulta Por Productores / Anual	Gestión / Eficiencia	Que no operaran el personal técnico por deficiencia presupuestal	Departamento de Desarrollo Forestal COFONAY	C	C	C	C	C
C4 Productos y equipo de control fitosanitario entregados	Productos y equipo de control fitosanitario	Costo promedio de productos aplicados y equipo de control fitosanitario entregado	Costo total de productos aplicados y equipos prestados / total de productores beneficiados	Costo Promedio / Anual	Gestión / Eficiencia	Este programa no operara por no contar con recursos	COFONAY	C	C	C	C	C
C5 Asesorías técnicas especializadas realizadas	Promedio de asesorías realizadas por asesor técnico	Asesorías técnicas especializadas en materia forestal realizadas por técnicos del COFONAY	Total de asesorías realizadas / total de técnicos especializados en operación	Promedio / Anual	Gestión / Eficiencia	Solamente que no se liberara el recurso para operación de los técnicos	Departamento de Desarrollo Forestal COFONAY	C	CP	C	C	C
C6 Proyectos productivos forestales apoyados	Apoyos económicos otorgados a productores para realizar proyectos productivos forestales	Este indicador mide el número de apoyos otorgados solicitados por productores para realizar proyectos productivos forestales	(Monto total de apoyo / monto total solicitado por productores) *100	Porcentaje / Anual	Gestión / Eficacia	Este programa no opera, por falta de recursos, Ya no se hacen convenios con la federación	COFONAY	C	C	C	C	C

Actividades

								C	R	E	M	A
C1A1 Realización de actividades de prevención: rehabilitación de brechas cortafuegos, pláticas de concientización con los diversos sectores productivos, así como atender los incendios que se presenten en el estado	Porcentaje de actividades preventivas realizadas en los diversos sectores productivos	Actividades prevención para atender los incendios que se presenten en el Estado.	(Total de actividades de prevención realizadas/Total de actividades de prevención programadas)*100	Porcentaje / Trimestral	Gestión / Eficacia	De no contar con recursos ni personal, en tiempo y forma se pudieran alcanzar las metas	COFONAY..	C	C	C	C	C
C2A1 Producción de planta (árbol de calidad) para atender la demanda de los dueños de terrenos forestales, escuelas, Ayuntamientos, sector privado y sociedad en general	Porcentaje de planta (árbol de calidad) entregada a diferentes solicitantes (dueños de terrenos forestales, escuelas, Ayuntamientos, sector privado y sociedad en general)	Entrega de árboles de calidad producidos a dueños y poseedores de terrenos y sociedad en general	(Total de solicitantes que recibieron árboles de calidad/Total de solicitantes que se programaron para recibir árboles de calidad)*100	Porcentaje / Trimestral	Gestión / Eficacia	En caso de no liberar el recurso para la operación del programa	Departamento de Restauración Forestal COFONAY...	C	C	C	C	C
C3A1 Realización de consultas a productores de la base de datos para dar a conocer la oferta y la demanda de productos forestales que se encuentran disponibles	Porcentaje de productores que reciben información de productos forestales disponibles	Este indicador mide el porcentaje de productores de la base de datos que reciben información sobre la oferta y la demanda de productos forestales	(Número de productores que aceptaron productos forestales/Total productores de la base de datos)*100	Porcentaje / Anual	Gestión / Eficacia	Los productores respondan a la consulta para darles a conocer la oferta y demanda de los productos forestales.	COFONAY. Departamento de Desarrollo Forestal	C	C	C	C	C

Nota: Las metas se definirán hasta la publicación definitiva del Presupuesto de Egresos 2021 en el Peródico Oficial

*Nomenclaturas: 1.- Características del indicador: C = Claro, R = Relevante, E= Económico, M = Monitoreable y A = Adecuado.
2.- Valoración Características del indicador: C = Cumple, CP = Cumple Parcialmente y NC = No Cumple

GOBIERNO DEL ESTADO DE NAYARIT

PRESUPUESTO DE EGRESOS DEL ESTADO DE NAYARIT 2021

PRESUPUESTO BASADO EN RESULTADOS

MATRIZ DE INDICADORES PARA RESULTADOS (MIR)

1030

DEPENDENCIA:	COMISIÓN FORESTAL DE NAYARIT (COFONAY)	MIR COFONAY

PED 2017-2021 CLAVE FUNCIONAL

O. EST	O. ESP.		FIN	FUN	SF	M	PP	NOMBRE DEL PROGRAMA PRESUPUESTARIO (PP)	PP principal	PP indirecto	Gasto Corriente	Gasto Invers.
			02	01	06	F	056	**Programa Forestal Y Aprovechamiento Sustentable**	X		X	X

Nombre de Beneficiarios:

Nivel/Resumen Narrativo	Nombre del Indicador	Definición	Fórmula	Unidad de Medida / Frecuencia	Tipo de Indicador/ Dimensión a medir	Supuestos	Medios de verificación	Características del indicador*				
C4A1 Realización de monitoreos para atender las situaciones que se presenten en relación a plagas y enfermedades en los bosques y selvas naturales	Porcentaje de apoyos entregados a productores para el control fitosanitario	Mide el porcentaje de apoyos entregados a productores para el control fitosanitario en relación a plagas y enfermedades en los bosques y selvas naturales	(Total de apoyos entregados/total de apoyos solicitados)*100	Porcentaje Trimestral	Gestión Eficacia	No cuenta con recursos (NO OPERO EN EL PRESENTE EJERCICIO)	COFONAY	C	C	C	C	C
C5A1 Información por medio de asesorías a los interesados sobre los programas y acciones que realiza la COFONAY con la finalidad de impulsar al sector forestal	Promedio de asesorías a dueños y poseedores de terrenos realizadas	Asesorías realizadas por el COFONAY a dueños y poseedores de terrenos con la finalidad de impulsar al sector forestal	Número de asesorías realizadas/Número de asesorías programadas	Promedio Trimestral	Gestión Eficacia	Las metas no se lograrian de no contar con personal ni que opere ningún programa	COFONAY.	C	C	C	C	C
C6A1 Distribución de apoyos de carácter temporal, monetario o en especie, con la finalidad de impulsar la actividad productiva del sector forestal en el Estado de Nayarit	Porcentaje de apoyos entregados a dueños y poseedores de terrenos forestales	Entrega de apoyos a poseedores de terrenos forestales para impulsar la actividad productiva del sector forestal	(Total de apoyos entregados/Total de apoyos solicitados)*100	Porcentaje Trimestral	Gestión Eficacia	Este programa No cuenta con recurso (NO OPERO EN EL PRESENTE EJERCICIO)	COFONAY	C	C	C	C	C

Nota: Las metas se definirán hasta la publicación definitiva del Presupuesto de Egresos 2021 en el Peródico Oficial

*Nomenclaturas: 1.- Características del indicador: C = Claro, R = Relevante, E= Económico, M = Monitoreable y A = Adecuado.
2.- Valoración Características del indicador: C = Cumple, CP = Cumple Parcialmente y NC = No Cumple

48 COMISIÓN ESTATAL DEL AGUA POTABLE Y ALCANTARILLADO (CEA)

GOBIERNO DEL ESTADO DE NAYARIT

PRESUPUESTO DE EGRESOS DEL ESTADO DE NAYARIT 2021

PRESUPUESTO BASADO EN RESULTADOS

FICHA TÉCNICA DEL PROGRAMA PRESUPUESTAL

I. VINCULACIÓN PLANEACIÓN-PROGRAMACIÓN-PRESUPUESTACIÓN

Plan Estatal de Desarrollo 2017-2021

Eje rector	Eje(s) estratégico (s)	Programa Sectorial o Especial
Gestión social integral,Gestión sustentable para el territorio	Promoción de la equidad, la cohesión social y cultural,Infraestructura para el desarrollo sustentable, Incluyente y equitativo	Programa de Cuidado y Sustentabilidad del Agua

Lineamiento programático	
	Programa de infraestructura social para el desarrollo

Presupuesto de Egresos 2021

Finalidad funcional del Gasto:	Desarrollo Social

Programa Presupuestal

Clave Funcional:	Nombre del PP:	PP principal	PP indirecto	Gasto Corriente	Gasto Invers.
02 02 03 E 060	Infraestructura del Agua Potable, Alcantarillado y Saneamiento	X		X	X

Descripción de la clasificación funcional del PP

Finalidad:	02	Desarrollo Social
Función:	02 02	Vivienda y Servicios a la Comunidad
Subfunción:	02 02 03	Abastecimiento de Agua

II. DESCRIPCIÓN GENERAL DEL PROGRAMA PRESUPUESTAL (PP)

Problemática Principal:

Existe morbilidad por enfermedades gastrointestinales, hepáticas y cólera producto de la falta de cobertura, mala calidad de la infraestructura hidráulica y de saneamiento y manejo del agua, desde la fuente de suministro hasta su disposición final.

Beneficiarios del PP:

Población Potencial:	Población Objetivo:
Población total estatal	Población estatal sin y/o con infraestructura hidráulica y sanitaria insuficiente o deteriorada y/o con mala calidad del agua

Objetivos Estratégicos del PP:

Fin	Cobertura de los servicio de agua potable, alcantarillado y tratamiento del agua residual mantenida y ampliada.
Fin	Cobertura de los servicio de agua potable, alcantarillado y tratamiento del agua residual mantenida y ampliada.
Fin	Cobertura de los servicio de agua potable, alcantarillado y tratamiento del agua residual mantenida y ampliada.
Propósito	Infraestructura, de los servicios de agua potable, alcantarillado y tratamiento del agua, incrementada y mejorada.
Propósito	Infraestructura, de los servicios de agua potable, alcantarillado y tratamiento del agua, incrementada y mejorada.
Propósito	Infraestructura, de los servicios de agua potable, alcantarillado y tratamiento del agua, incrementada y mejorada.
Fin	F.- Contribuir a disminuir casos de muerte por enfermedades gastrointestinales hepáticas y cólera
Propósito	P.- Enfermedades de origen hídrico disminuidas
Fin	F.- Incrementar la cobertura de infraestructura hidraúlica
Propósito	P1.- Lograr una cultura del cuidado del agua en el Estado
Propósito	P2.- Contar con suficientes fuentes de abastecimientos

III. RESPONSABLES DEL PROGRAMA PRESUPUESTAL (PP)

Dependencia: Comisión Estatal de Agua Potable y Alcantarillado (CEA)

GOBIERNO DEL ESTADO DE NAYARIT

PRESUPUESTO DE EGRESOS DEL ESTADO DE NAYARIT 2021

PRESUPUESTO BASADO EN RESULTADOS

Unidad(es) Responsable(s): **(CEA)**

GOBIERNO DEL ESTADO DE NAYARIT

PRESUPUESTO DE EGRESOS DEL ESTADO DE NAYARIT 2021

PRESUPUESTO BASADO EN RESULTADOS

MATRIZ DE INDICADORES PARA RESULTADOS (MIR)

1034

DEPENDENCIA:	Comisión Estatal de Agua Potable y Alcantarillado (CEA)	MIR CEA

PED 2017-2021 CLAVE FUNCIONAL

O. EST	O. ESP.		FIN	FUN	SF	M	PP	NOMBRE DEL PROGRAMA PRESUPUESTARIO (PP)	PP principal	PP indirecto	Gasto Corriente	Gasto Invers.
			02	02	03	E	060	**Infraestructura del Agua Potable, Alcantarillado y Saneamiento (Infraestructura)**	X		X	X

Nombre de Beneficiarios:

Nivel/Resumen Narrativo	Nombre del Indicador	Definición	Fórmula	Unidad de Medida / Frecuencia	Tipo de Indicador/ Dimensión a medir	Supuestos	Medios de verificación	Características del indicador* C	R	E	M	A
Fin												
Cobertura de los servicio de agua potable, alcantarillado y tratamiento del agua residual mantenida y ampliada.	Variación porcentual de viviendas que cuentan con servicios de agua potable	Muestra la variación porcentual de viviendas que cuentan con el servicio de agua potable de un año respecto a otro	((Porcentaje de vivienda con servicio de agua potable en año actual/ Porcentaje de viviendas con servicios de agua potable en año anterior) -1)* 100	Porcentaje / Anual	Estratégico / Eficacia	Los recursos se radiquen en tiempo. Las comunidades avalen las acciones realizadas.	Tabuladores de cuestionario basico del censo de poblacion 2010-archivo interno de la CEA..	C	C	NC	C	CP
Cobertura de los servicio de agua potable, alcantarillado y tratamiento del agua residual mantenida y ampliada.	Variación porcentual de viviendas que cuentan con servicios de alcantarillado	Muestra la variación porcentual de viviendas que cuentan con el servicio de alcantarillado de un año respecto a otro	((Porcentaje de vivienda con servicio de alcantarillado en año actual/ Porcentaje de viviendas con servicios de alcantarillado en año anterior) -1)*100	Porcentaje / Anual	Estratégico / Eficacia	Los recursos se radiquen en forma y tiempo. Las comunidades avalen las acciones realizadas.	Tabuladores de cuestionario basico del censo de poblacion 2010-archivo interno de la CEA..	C	C	C	C	C
Cobertura de los servicio de agua potable, alcantarillado y tratamiento del agua residual mantenida y ampliada.	Porcentaje de agua residual tratada real de acuerdo con la cantidad de agua residual generada en el estado	Muestra lel porcentaje de agua residual proveniente de las casas habitación que es tratada por sistema de saneamiento	(Cantidad de agua residual tratada/cantidad de agua residual generada) * 100	Porcentaje / Anual	Estratégico / Eficacia	Los recursos se radiquen en forma y tiempo. Las comunidades avalen las acciones realizadas.	Inventario general de plantas de tratamiento actualizado a diciembre de 2014 de la CONAGUA-archivo interno de	C	C	C	C	CP
Propósito												
Infraestructura, de los servicios de agua potable, alcantarillado y tratamiento del agua, incrementada y mejorada.	Porcentaje de sistemas de agua potable construidos, rehabilitados y ampliados con respecto a la meta	Es la cantidad de sistemas de agua potable que son entregados de acuerdo con la meta	(Total de sistemas de agua potable construidos, rehabilitados y ampliados entregados a los organismos operadores municipales/ Total de sistemas de sgua potable construídos, rehabilitados y ampliados solicitados) *100	Porcentaje / Anual	Estratégico / Eficacia	Los recursos se radiquen en forma y tiempo. Las comunidades avalen las acciones realizadas.	Archivo interno de la CEA.	C	C	C	C	C
Infraestructura, de los servicios de agua potable, alcantarillado y tratamiento del agua, incrementada y mejorada.	Porcentaje de sistemas de alcantarillado construidos, rehabilitados y ampliados con respecto a la meta	Es la cantidad de sistemas de alcantarillado que son entregados de acuerdo con la meta	(Total de sistemas de alcantarillados construidos, rehabilitados y ampliados entregados a los organismos operadores municipales/ total de sistemas de alcantarillado construidos, rehabilitados y ampliados solicitados) *100	Porcentaje / Anual	Estratégico / Eficacia	Los recursos se radiquen en forma y tiempo. Las comunidades avalen las acciones realizadas.	Archivo interno de la CEA.	C	C	C	C	C
Infraestructura, de los servicios de agua potable, alcantarillado y tratamiento del agua, incrementada y mejorada.	Porcentaje de sistemas de saneamiento construidos, rehabilitados y ampliados con respecto a la meta	Es la cantidad de sistemas de saneamiento que son entregados de acuerdo con la meta	(Total de sistemas de saneamiento construidos, rehabilitados y ampliados entregados a los organismos operadores municipales/ Total de sistemas de saneamiento construidos, rehabilitados y ampliados	Porcentaje / Anual	Estratégico / Eficacia	Los recursos se radiquen en forma y tiempo. Las comunidades avalen las acciones realizadas.	Archivo interno de la CEA.	C	C	C	C	C

Nota: Las metas se definirán hasta la publicación definitiva del Presupuesto de Egresos 2021 en el Periódico Oficial

*Nomenclaturas: 1.- Características del indicador: C = Claro, R = Relevante, E= Económico, M = Monitoreable y A = Adecuado.
2.- Valoración Características del indicador: C = Cumple, CP = Cumple Parcialmente y NC = No Cumple

GOBIERNO DEL ESTADO DE NAYARIT

PRESUPUESTO DE EGRESOS DEL ESTADO DE NAYARIT 2021

PRESUPUESTO BASADO EN RESULTADOS

MATRIZ DE INDICADORES PARA RESULTADOS (MIR)

DEPENDENCIA:	Comisión Estatal de Agua Potable y Alcantarillado (CEA)	MIR CEA

PED 2017-2021 CLAVE FUNCIONAL

O. EST	O. ESP.		FIN	FUN	SF	M	PP	NOMBRE DEL PROGRAMA PRESUPUESTARIO (PP)	PP principal	PP indirecto	Gasto Corriente	Gasto Invers.
			02	02	03	E	060	Infraestructura del Agua Potable, Alcantarillado y Saneamiento (infraestructura)	X		X	X
Nombre de Beneficiarios:												

Nivel/Resumen Narrativo	Nombre del Indicador	Definición	Fórmula	Unidad de Medida / Frecuencia		Tipo de Indicador/ Dimensión a medir		Supuestos	Medios de verificación	Características del Indicador*				
			solicitados) *100											
Componente										C	R	E	M	A
C1 Sistemas de saneamiento construídos, rehabilitados y ampliados	Porcentaje de proyectos de saneamiento realizados con respecto a los requeridos	Es la cantidad de proyectos de sistemas de saneamiento que son elaborados para la construcción, rehabilitación o ampliación.	(Total de proyectos de sistemas de saneamiento por construcción, rehabilitación y ampliación elaborados/ Total de proyectos de sistemas de saneamiento construcción, rehabilitación y ampliación requeridos) *100	Porcentaje	Anual	Gestión	Eficiencia	Los recursos se radiquen en forma y tiempo.	Archivo interno de la CEA.	C	C	CP	C	C
C2 Fuente de abastecimientos construidos, rehabilitados y ampliados	Porcentaje de proyectos de fuentes de abastecimiento realizados con respecto a los requeridos	Es la cantidad de proyectos de fuentes de abastecimiento que son elaborados para la construcción, rehabilitación o ampliación.	(Total de proyectos de fuentes de abastecimiento por construcción, rehabilitación y ampliación elaborados/ Total de proyectos de fuentes de abastecimiento construcción, rehabilitación y ampliación requeridos) *100	Porcentaje	Anual	Gestión	Eficiencia	Los recursos se radiquen en forma y tiempo.	Archivo interno de la CEA..	C	C	CP	C	C
C3 Sistemas de agua potable, construidos, rehabilitados y ampliados	Porcentaje de proyectos de agua potable realizados con respecto a los requeridos	Es la cantidad de proyectos de agua potable que son elaborados para la construcción, rehabilitación o ampliación.	(Total de proyectos de agua potable por construcción, rehabilitación y ampliación elaborados/ Total de proyectos de agua potable construcción, rehabilitación y ampliación requeridos) *100	Porcentaje	Anual	Gestión	Eficiencia	Los recursos se radiquen en forma y tiempo.	Archivo interno de la CEA.	C	C	C	C	C
C4 Sistemas de alcantarillado construídos, rehabilitados y ampliados	Porcentaje de proyectos de alcantarillado realizados con respecto a los requeridos	Es la cantidad de proyectos de alcantarillado que son elaborados para la construcción, rehabilitación o ampliación.	(Total de proyectos de alcantarillado por construcción, rehabilitación y ampliación elaborados/ Total de proyectos de alcantarillado construcción, rehabilitación y ampliación requeridos) *100	Porcentaje	Anual	Gestión	Eficiencia	Los recursos se radiquen en forma y tiempo.	Archivo interno de la CEA	C	C	CP	C	C
Actividades										C	R	E	M	A
A1.- Evaluación de peticiones de los servicios basicos de Agua Potable, Alcantarillado y Saneamiento	Porcentaje de Peticiones atendidas de los servicios basicos de Agua Potable, Alcantarillado y Saneamiento, respecto a la meta programada	Es la cantidad de peticiones y/o solicitudes realizadas de los servicios de agua potable, alcantarillado y saneamiento.	(Total de Peticiones atendidas /Total de Peticiones programadas) * 100	Porcentaje	Trimestral	Gestión	Eficacia	El ciudadano tiene interes en que se realice la obra	Archivo interno de la CEA, area de planeación.	C	CP	CP	C	C

Nota: Las metas se definirán hasta la publicación definitiva del Presupuesto de Egresos 2021 en el Peródico Oficial

*Nomenclaturas: 1.- Características del indicador: C = Claro, R = Relevante, E= Económico, M = Monitoreable y A = Adecuado.
2.- Valoración Características del indicador: C = Cumple, CP = Cumple Parcialmente y NC = No Cumple

GOBIERNO DEL ESTADO DE NAYARIT

PRESUPUESTO DE EGRESOS DEL ESTADO DE NAYARIT 2021

PRESUPUESTO BASADO EN RESULTADOS

MATRIZ DE INDICADORES PARA RESULTADOS (MIR)

DEPENDENCIA:	Comisión Estatal de Agua Potable y Alcantarillado (CEA)	MIR CEA

PED 2017-2021 CLAVE FUNCIONAL

O. EST	O. ESP.		FIN	FUN	SF	M	PP	NOMBRE DEL PROGRAMA PRESUPUESTARIO (PP)	PP principal	PP indirecto	Gasto Corriente	Gasto Invers.
			02	02	03	E	060	**Infraestructura del Agua Potable, Alcantarillado y Saneamiento (Infraestructura)**	X		X	X

Nombre de Beneficiarios:

Nivel/Resumen Narrativo	Nombre del Indicador	Definición	Fórmula	Unidad de Medida / Frecuencia	Tipo de Indicador/ Dimensión a medir	Supuestos	Medios de verificación	Características del indicador*				
A2.- Realización de Proyectos ejecutivos de los servicios basicos de Agua Potable, Alcantarillado y Saneamiento	Porcentaje de Proyectos ejecutivos de los servicios basicos de Agua Potable, Alcantarillado y Saneamiento respecto a la meta programada	Es la totalidad de proyectos aprobados y validados	(Total de Proyectos ejecutivos entregados/Total de Proyectos ejecutivos Programados) * 100	Porcentaje Trimestral	Gestión Eficacia	Que se aprobo y valido	Archivo interno de la CEA, (Area de planeación - proyectos).	C	CP	NC	C	C
A3.- Licitación de Obras de los servicios basicos de Agua Potable, Alcantarillado y Saneamiento	Porcentaje de Licitacion de Obras de los servicios basicos de Agua Potable, Alcantarillado y Saneamiento respecto a la meta programada	Es la cantidad de Licitaciones realizadas	(Total de Licitacion de Obras realizadas/Total de Licitacion de Obras Programadas) * 100	Porcentaje Trimestral	Gestión Eficacia	Se inscriben empresas participantes 2.- Existe una propuesta tecnica y economicamente solvente	Archivo interno de la CEA (Area de Infraestructura-Vinculación)	C	CP	C	C	C
A4.- Supervisión de Obras de los servicios básicos de Agua Potable, Alcantarillado y Saneamiento	Porcentaje de Supervisión de Obras de los servicios básicos de Agua Potable, Alcantarillado y Saneamiento, respecto a la meta programada	Es la cantidad de obras supervisadas	(Total de Obras supervisadas / Total de Obras Programadas a supervisar) * 100	Porcentaje Trimestral	Gestión Eficacia	La empresa construye la obra	Archivo interno de la CEA (area de infraestructura)	C	CP	CP	CP	C
A5.- Realización de Entrega de Obra de los servicios basicos de Agua Potable, Alcantarillado y Saneamiento	Porcentaje de Entrega de Obra de los servicios basicos de Agua Potable, Alcantarillado y Saneamiento, respecto a la meta programada	Es la cantidad de obras terminadas y entregadas a los organismos operadores	(Total de Obra entregadas/ Total de Obra programadas a entregar)* 100	Porcentaje Trimestral	Gestión Eficacia	La Obras es terminada en tiempo y forma	Archivo interno de la CEA (área de infraestructura, área de planeación, unidad de atención a zonas rurales).	C	C	CP	C	C
A6.- Realización del Seguimiento de Obras entregadas de los servicios básicos de Agua Potable, Alcantarillado y Saneamiento	Porcentaje de Seguimiento de Obras entregadas de los servicios básicos de Agua Potable, Alcantarillado y Saneamiento, respecto a la meta programada.	Es la cantidad de seguimiento de obras	(Total de Seguimiento de Obras entregadas/Total de Seguimiento de Obras Programada a entregar) * 100	Porcentaje Trimestral	Gestión Eficacia	Que haya una solicitud de seguimiento.	Archivo interno de la C.E.A. (área de infraestructura).	C	C	CP	C	C

Nota: Las metas se definirán hasta la publicación definitiva del Presupuesto de Egresos 2021 en el Peródico Oficial

*Nomenclaturas: 1.- Características del indicador: C = Claro, R = Relevante, E= Económico, M = Monitoreable y A = Adecuado.
2.- Valoración Características del indicador: C = Cumple, CP = Cumple Parcialmente y NC = No Cumple

GOBIERNO DEL ESTADO DE NAYARIT

PRESUPUESTO DE EGRESOS DEL ESTADO DE NAYARIT 2021

PRESUPUESTO BASADO EN RESULTADOS

MATRIZ DE INDICADORES PARA RESULTADOS (MIR)

DEPENDENCIA:	Comisión Estatal de Agua Potable y Alcantarillado (CEA)	MIR CEA

PED 2017-2021 CLAVE FUNCIONAL

O. EST	O. ESP.		FIN	FUN	SF	M	PP	NOMBRE DEL PROGRAMA PRESUPUESTARIO (PP)	PP principal	PP indirecto	Gasto Corriente	Gasto Invers.
			02	02	03	E	060	**Infraestructura del Agua Potable, Alcantarillado y Saneamiento (Agua limpia)**	X		X	X

Nombre de Beneficiarios:

Nivel/Resumen Narrativo	Nombre del Indicador	Definición	Fórmula	Unidad de Medida / Frecuencia	Tipo de Indicador/ Dimensión a medir	Supuestos	Medios de verificación	Características del indicador* (C R E M A)
Fin								
F.- Contribuir a disminuir casos de muerte por enfermedades gastrointestinales hepáticas y cólera	Variación porcentual de casos de muerte por enfermedades gastrointestinales hepáticas y cólera	Se tomarán todas las semanas epidemiológicas del año para formar el índice anual y compararlo con el año anterior	((Casos de muerte por enfermedades gastrointestinales, hepáticas y cólera en Nayarit año actual / Casos de muerte por enfermedades gastrointestinales, hepáticas y cólera en Nayarit en el año inmediato anterior)-1)*100	Porcentaje / Anual	Estratégico / Eficiencia	Los recursos se radiquen en forma y tiempo. Las localidades realicen la correcta cloracion en sus fuentes de abastecimiento de agua potable.	Archivo de los SSN y Anuario estadístico y geográfico de Nayarit..	C P / C P / C P / C P / C P
Propósito								
P.- Enfermedades de origen hídrico disminuídas	Variación porcentual de casos de enfermedades de origen hídrico: edas, hepatitis y cólera	Se tomarán todas las semanas en que se presenten casos de hepatitis tipo "a" del año para formar el índice anual y compararlo con el año anterior	((Total de casos registrados de enfermedades de origen hídrico en el año actual / Total de casos registrados de enfermedades de origen hídrico en el año inmediato anterior)-1) * 100	Porcentaje / Anual	Estratégico / Eficiencia	Los recursos se radiquen en forma y tiempo. Las localidades realicen la correcta cloracion en sus fuentes de abastecimiento de agua potable.	Archivo de los SSN y Anuario estadístico y geográfico de Nayarit..	C / C P / C P / C P / C P
Componente								
C1 Apoyos de insumos para la cloración a los municipios entregados	Porcentaje de insumos entregados vs requeridos	La comparación de total de insumos entregados con el total de insumos requeridos	(Total de insumos entregados/Total de insumos requeridos) * 100	Porcentaje / Anual	Gestión / Eficiencia	Los recursos se radiquen en forma y tiempo.	Archivo interno de la CEA (Direccion de Operación).	C P / C P / C P / C P / C P
C2 Capacitación a los organismos operadores de agua potable y saneamiento otorgada	Porcentaje de municipios del Estado capacitados	Número de municipios capacitados con respecto al total de municipios invitados	(Total de municipios capacitados / Total de municipios) * 100	Porcentaje / Anual	Gestión / Eficiencia	Los recursos se radiquen en forma y tiempo. Los municipios acudan a las capacitaciones.	Archivo interno de la CEA (Direccion de Operación).	C / C P / C / C / C P
C3 Equipamiento de los organismos operadores de agua potable y saneamiento mejorado	Porcentaje de municipios equipados vs los que solicitaron equipamiento	Número de municipios equipados con respecto al total de municipios programados	(Total de equipos suministrados/Total de solicitudes de equipamiento) * 100	Porcentaje / Anual	Gestión / Eficiencia	Los recursos se radiquen en forma y tiempo.	Archivo interno de la CEA (Direccion de Operación).	C P / C P / C P / C P / C P
Actividades								
C1A1.- Recepción de solicitudes de apoyo de hipoclorito de sodio de los organismos operadores	Porcentaje de solicitudes de apoyo de hipoclorito de sodio de los organismos operadores	Es la cantidad de solicitudes recibidas.	(Total de solicitudes recibidas / Total de solicitudes programadas) * 100	Porcentaje / Trimestral	Gestión / Eficacia	Los organismos operadores se interesan y envian solicitud	Archivo interno de la CEA (área de operación).	C P / C / C P / C / C P

Nota: Las metas se definirán hasta la publicación definitiva del Presupuesto de Egresos 2021 en el Peródico Oficial

*Nomenclaturas: 1.- Características del indicador: C = Claro, R = Relevante, E= Económico, M = Monitoreable y A = Adecuado.
2.- Valoración Características del indicador: C = Cumple, CP = Cumple Parcialmente y NC = No Cumple

GOBIERNO DEL ESTADO DE NAYARIT

PRESUPUESTO DE EGRESOS DEL ESTADO DE NAYARIT 2021

PRESUPUESTO BASADO EN RESULTADOS

MATRIZ DE INDICADORES PARA RESULTADOS (MIR)

1038

DEPENDENCIA:	Comisión Estatal de Agua Potable y Alcantarillado (CEA)	MIR CEA

PED 2017-2021 CLAVE FUNCIONAL

O. EST	O. ESP.		FIN	FUN	SF	M	PP	NOMBRE DEL PROGRAMA PRESUPUESTARIO (PP)	PP principal	PP indirecto	Gasto Corriente	Gasto Invers.
			02	02	03	E	060	**Infraestructura del Agua Potable, Alcantarillado y Saneamiento (Agua limpia)**	X		X	X

Nombre de Beneficiarios:

Nivel/Resumen Narrativo	Nombre del Indicador	Definición	Fórmula	Unidad de Medida / Frecuencia	Tipo de Indicador/ Dimensión a medir	Supuestos	Medios de verificación	Características del indicador*				
C1A2.- Asignación de apoyos a los organismos operadores.	Porcentaje de asignación de apoyos a los organismos operadores.	Es la cantidad de apoyo a los organismos operadores asignados.	(Apoyos a los organismos operadores asignados / Apoyos a los organismos operadores solicitados) * 100	Porcentaje Trimestral	Gestión Eficacia	Los organismos operadores cumplen con los requisitos de asignación	Archivo interno de la CEA, área de operación.	C P	C P	C P	C P	C P
C2A1.- Invitación a los organismos operadores para que se capaciten	Porcentaje de recepción de invitaciones hacia los organismos operadores	Es la cantidad de invitaciones hacia los organismos operadores y recibidas por estos.	(Invitaciones hacia los organismos operadores recibidas por estos / total de organismos operadores) * 100	Porcentaje Trimestral	Gestión Eficacia	Los organismos operadores se interesan y envían solicitud	Archivo interno de la CEA (área de operación).	C P	C P	C	C P	C P
C2A2.- Capacitación de los organismos operadores	Porcentaje de capacitación de los organismos operadores	Es la cantidad de organismos operadores capacitados.	(organismos operadores capacitados / organismos operadores programados a capacitar) *100	Porcentaje Trimestral	Gestión Eficacia	Asiste personal de los organismos operadores y recibe capacitación	Página Web de la CEA	C P	C P	C P	C P	C P
C3A1 - Recepción de solicitudes de equipamiento por parte de los organismos operadores	Porcentaje de recepción de solicitudes de equipamiento por parte de los organismos operadores	Es la cantidad de solicitudes de equipamiento por parte de los organismos operadores.	(Recepción de solicitudes de equipamiento por parte de los organismos operadores / Total de organismos operadores) * 100	Porcentaje Trimestral	Gestión Eficacia	Los organismos operadores se interesan y envían solicitud	Archivo interno de la CEA (área de operación y consolidación).	C P	C P	C P	C P	C P
C3A2.- Variación porcentual de recursos asignados	Variación porcentual de recursos asignados	Corresponde a la relación de los recursos económicos asignados del año actual entre el año inmediato anterior.	((Total de recursos económicos asignados año actual / Total de recursos económicos asignados año inmediato anterior)-1) * 100	Porcentaje Trimestral	Gestión Eficacia	Los organismos operadores cumplen con los requisitos de asignación	Archivo interno de la CEA (área de planeación).	C P	N C	C P	C P	C P
C3A3 - Asignación de equipos a los organismos operadores.	Porcentaje de asignación de equipos a los organismos operadores.	Es la cantidad organismos operadores beneficiados.	(Total de organismos operadores beneficiados / Total de organismos operadores) * 100	Porcentaje Trimestral	Gestión Eficacia	Los organismos operadores cumplen con los requisitos para asignación	Archivo interno de la CEA (área de operación).	C P	C P	C P	C P	C P

Nota: Las metas se definirán hasta la publicación definitiva del Presupuesto de Egresos 2021 en el Peródico Oficial

*Nomenclaturas: 1.- Características del indicador: C = Claro, R = Relevante, E= Económico, M = Monitoreable y A = Adecuado.
2.- Valoración Características del indicador: C = Cumple, CP = Cumple Parcialmente y NC = No Cumple

GOBIERNO DEL ESTADO DE NAYARIT

PRESUPUESTO DE EGRESOS DEL ESTADO DE NAYARIT 2021

PRESUPUESTO BASADO EN RESULTADOS

MATRIZ DE INDICADORES PARA RESULTADOS (MIR)

DEPENDENCIA:	Comisión Estatal de Agua Potable y Alcantarillado (CEA)	MIR CEA

PED 2017-2021 CLAVE FUNCIONAL

O. EST	O. ESP.		FIN	FUN	SF	M	PP	NOMBRE DEL PROGRAMA PRESUPUESTARIO (PP)	PP principal	PP indirecto	Gasto Corriente	Gasto Invers.
			02	02	03	E	060	**Infraestructura del Agua Potable, Alcantarillado y Saneamiento (Agua Potable y Alcantarillado)**	X		X	X
Nombre de Beneficiarios:												

Nivel/Resumen Narrativo	Nombre del Indicador	Definición	Fórmula	Unidad de Medida / Frecuencia	Tipo de Indicador/ Dimensión a medir	Supuestos	Medios de verificación	Características del Indicador*				
								C	R	E	M	A
Fin												
F.- Incrementar la cobertura de infraestructura hidraúlica	Incremento de cobertura	Es el porcentaje de incremento de viviendas con agua potable	((Porcentaje de viviendas con agua potable año actual/ Porcentaje de viviendas con agua potable año anterior)-1)*100	Porcentaje Anual	Estratégico Eficiencia	Que los recursos se radiquen en tiempo.	Tabuladores de cuestionario básico del censo de población 2010- archivo interno de la CEA.	C	C	C	C	C
Propósito												
P1.- Lograr una cultura del cuidado del agua en el Estado	Nivel de cultura del agua	Es la cantidad de entrevistados con prácticas adecuadas en el uso del agua	(Entrevistados con prácticas adecuadas en el uso del agua/ Total de entrevistados) * 100	Porcentaje Anual	Estratégico	Los recursos se radiquen en tiempo. Los espacios de cultura del agua realicen las actividades en las localidades.	Archivo interno de la CEA (Departamento de Consolidacion).	C P	C	C P	C	C P
P2.- Contar con suficientes fuentes de abastecimientos	Nivel de Abastecimiento	Mide la cantidad de metros cúbicos de agua que generan las fuentes de abastecimiento entregados de acuerdo a los requeridos	(Metros cúbicos de agua que generan las fuentes de abastecimientos actual/Metros cúbicos de agua requeridos para abastecer a la población todo el año) * 100	Porcentaje Anual	Estratégico	Los recursos se radiquen en forma y tiempo.	Archivo interno de la CONAGUA (Departamento de Aguas Supterraneas)..	C	C P	C P	C	C
Componente												
P1C1.- Capacitar al personal operativo	Porcentaje de capacitación	Es la cantidad de personal capacitado	(Personal capacitado/ Total de personal operativo) * 100	Porcentaje Trimestral	Gestión	Los recursos se radiquen en forma y tiempo.	Archivo interno de la CEA (Departamento de Recursos Humanos)	C P	C P	C P	C P	C P
P1C2.- Disminución en el desperdicio del agua	Porcentaje de hogares con uso óptimo del agua	Muestra el porcentaje de hogares que presentan un consumo adecuado del agua, en base a una muestra de 120 viviendas seleccionadas	(Hogares con consumo adecuado de agua/Total de hogares) * 100	Porcentaje Anual	Gestión	Contar con la participación de la ciudadanía en la aplicación de la encuesta	Archivo interno de la CEA..	C P	C P	C P	C P	C
P2C1.- Incremento en inversión	Tasa de variación de la inversión	Nivel de incremento de la inversión	((Inversión año actual / Inversión año anterior)-1)*100	Porcentaje Anual	Gestión	Los recursos se asignen en forma y tiempo.	Presupuestos de egresos del estado de Nayarit..	C	C	C P	N C	C P
P2C2.- Ampliación de las redes de agua potable	Tasa de variación de redes construidas	Nivel de suficiencia de redes de agua	((Número de redes construidas año actual /Número de redes construidas año anterior)-1)*100	Porcentaje Anual	Gestión	Los recursos se radiquen en forma y tiempo.	Archivo interno de la CEA.	C	C P	C P	C	C

Nota: Las metas se definirán hasta la publicación definitiva del Presupuesto de Egresos 2021 en el Peródico Oficial

*Nomenclaturas: 1.- Características del indicador: C = Claro, R = Relevante, E= Económico, M = Monitoreable y A = Adecuado.
2.- Valoración Características del indicador: C = Cumple, CP = Cumple Parcialmente y NC = No Cumple

GOBIERNO DEL ESTADO DE NAYARIT

PRESUPUESTO DE EGRESOS DEL ESTADO DE NAYARIT 2021

PRESUPUESTO BASADO EN RESULTADOS

MATRIZ DE INDICADORES PARA RESULTADOS (MIR)

DEPENDENCIA:	Comisión Estatal de Agua Potable y Alcantarillado (CEA)	MIR CEA

PED 2017-2021 CLAVE FUNCIONAL

O. EST	O. ESP.		FIN	FUN	SF	M	PP	NOMBRE DEL PROGRAMA PRESUPUESTARIO (PP)	PP principal	PP indirecto	Gasto Corriente	Gasto Invers.
			02	02	03	E	060	**Infraestructura del Agua Potable, Alcantarillado y Saneamiento (Agua Potable y Alcantarillado)**	X		X	X

Nombre de Beneficiarios:

Nivel/Resumen Narrativo	Nombre del Indicador	Definición	Fórmula	Unidad de Medida / Frecuencia	Tipo de Indicador/ Dimensión a medir	Supuestos	Medios de verificación	Características del indicador*				
								C	R	E	M	A
Actividades												
P1C1A1.-Capacitación del personal adscrito a la CEA	Porcentaje del personal adscrito a la CEA capacitado	Es la cantidad de Personal adscrito a la CEA capacitado.	(Personal adscrito a la CEA capacitado en el presente año / Personal adscrito a la CEA que requiere capacitación) * 100	Porcentaje / Trimestral	Gestión / Eficacia	El personal asiste a las capacitaciones programadas.	Archivo interno de la CEA (Dpto. de recursos humanos)	CP	NC	CP	CP	NC
P1C2A1.-Realización de platicas escolares en los distintos niveles educativos en materia de cultura del agua	Porcentaje de platicas escolares en los distintos niveles educativos en materia de cultura del agua realizadas	Es la cantidad de platicas escolares en los distintos niveles educativos en materia de cultura del agua realizadas.	(Platicas escolares en los distintos niveles educativos en materia de cultura del agua realizadas /platicas escolares en los distintos niveles educativos en materia de cultura del agua programadas) * 100	Porcentaje / Trimestral	Gestión / Eficacia	Los alumnos de los planteles escolares invitados asisten a la capacitación de cultura del agua.	Archivo interno de la CEA (Dpto. de consolidación)	C	C	C	C	CP
P1C2A2.- Celebración de eventos de difusión de cultura del agua en espacios públicos.	Porcentaje de celebración de eventos de difusión de cultura del agua en espacios públicos.	Es la cantidad de ventos de difusión de cultura del agua en espacios públicos.	(Eventos de difusión de cultura del agua en espacios públicos realizados / Eventos de difusión de cultura del agua en espacios públicos programados) * 100	Porcentaje / Trimestral	Gestión / Eficacia	Los recursos se radican en tiempo y forma.	Archivo interno de la CEA (Dpto. de consolidación).	C	C	C	C	C
P2C1A1.- Realización de lo siguiente: Controlar y registrar la aplicación de los recursos asignados al gasto público del ejercicio. Incluye tomar las medidas de ajuste que sean necesarias para su optimización.	Porcentaje de controles y registros sobre la aplicación de los recursos asignados al gasto público del presente ejercicio.	Es el número de controles y registros sobre la aplicación de los recursos asignados al gasto público del presente ejercicio fiscal.	(Número de controles y registros sobre la aplicación de los recursos asignados al gasto público del presente ejercicio realizados / Número de controles y registros sobre la aplicación de los recursos asignados al gasto público del presente ejercicio programados) * 100	Porcentaje / Trimestral	Gestión / Eficacia	Los recursos se radican en tiempo y forma.	Archivo interno de la CEA. (Infraestructura y planeación).	C	C	C	C	C
P2C2A1.- Realización de visitas de reconocimiento y verificación de las obras	Porcentaje de visitas de reconocimiento y verificación de las obras realizadas	Es la cantidad de visitas de reconocimiento y verificación de las obras realizadas	(Visitas de reconocimiento y verificación de las obras realizadas/visitas de reconocimiento y verificación de las obras programadas)*100	Porcentaje / Trimestral	Gestión / Eficacia	Los recursos se radiquen en tiempo y forma	Archivo interno de la CEA (área de infraestructura)	C	CP	CP	CP	CP
P2C2A2.-Elaboración de proyectos de agua potable, alcantarillado sanitario, alcantarillado pluvial o de saneamiento.	Porcentaje de proyectos de agua potable, alcantarillado sanitario, alcantarillado pluvial o de saneamiento elaborados.	Es la cantidad de proyectos de agua potable, alcantarillado sanitario, alcantarillado pluvial o de saneamiento.	(Número de proyectos de agua potable, alcantarillado sanitario, alcantarillado pluvial o de saneamiento elaborados / Número de proyectos de agua potable, alcantarillado sanitario, alcantarillado pluvial o de saneamiento programados) * 100	Porcentaje / Trimestral	Gestión / Eficacia	Que no se den recortes presupuestales	Archivo interno de la CEA.(Planeación - Proyectos)	C	C	CP	C	C

Nota: Las metas se definirán hasta la publicación definitiva del Presupuesto de Egresos 2021 en el Peródico Oficial

*Nomenclaturas: 1.- Características del indicador: C = Claro, R = Relevante, E= Económico, M = Monitoreable y A = Adecuado.
2.- Valoración Características del indicador: C = Cumple, CP = Cumple Parcialmente y NC = No Cumple

Anexo 2.- Indicadores de transversalidad

ANEXO TRANSVERSAL PARA LA EQUIDAD DE GÉNERO

CLAVE DE PROGRAMA PRESUPUESTARIO	NOMBRE DEL PROGRAMA PRESUPUESTARIO, ACCION O ACTIVIDAD	OBJETIVO	INDICADOR RELACIONADO	META DEL INDICADOR*	ASIGNACION PRESUPUESTAL
1.2.4.E009	Derechos Humanos e Igualdad Sustantiva	Víctimas de delito de violencia que afecta a las familias nayaritas con facilidad de acceso a la denuncia	Tasa de variación porcentual anual de personas atendidas de víctimas del delito de violencia familiar por el Centro de Justicia Familiar	-5.81	
		Programas de carácter preventivo elaborados y ejecutados	Promedio de asistentes a cursos y pláticas con enfoques preventivos de violencia familiar	60	
		Parámetros para la detección de posibles víctimas del delito de violencia familiar elaborados y ejecutados	Promedio de atención con servicios jurídicos a usuarios víctimas y ofendidos del delito de violencia familiar detectadas	0.92	
		Atención y auxilio integral a víctimas y ofendidos del delito de violencia familiar planada y ejecutada	Porcentaje de usuarios víctimas de violencia familiar ingresados a la atención integral médico, psicológico y legal del Centro de Justicia Familiar	38.33	
2.6.8.E097	Derechos Humanos e Igualdad Sustantiva	Mujeres reciben apoyo para disminuir la violencia de género en el Estado	Variación porcentual de mujeres atendidas en el INMUNAY víctimas de cualquier tipo de violencia	0.17	
		Capacitación y sensibilización hacia el tema de igualdad y de violencia de género.	Porcentaje de Funcionarias y funcionarios capacitados en materia de violencia de género e igualdad	26.11	
		Atención integral a mujeres, hijas e hijos que viven violencia.	Variación porcentual entre centros de atención externa del año anterior al actual.	0	
		C3. Legislación local en materia de prevención, atención y sanción de la violencia de género armonizada	Porcentaje de Revisión de la legislación estatal en materia de prevención, atención y sanción de la violencia de género	33.33	
2.5.6.E086	Mejoramiento de Cobertura y Calidad de Servicios de Educación	Escuelas en ambientes exentos de violencia y discriminación para una educación de calidad con perspectiva de género en los Municipios en los cuales fue declarada Alerta de Violencia de Género (AVG).	Porcentaje de escuelas de educación básica en los municipios con alerta de género atendidas	56.4	
		Directores y personal administrativo de las escuelas de educación básica para crear ambientes exentos de violencia capacitados	Porcentaje de directivos y personal administrativo de las escuelas de educación básica capacitados	56.4	
		Material didáctico sobre igualdad y equidad de género a alumnos de educación básica entregados	Porcentaje de alumnos que cuentan con material didáctico sobre igualdad y equidad de género	69.91	

Nota* Las metas se preestimaron tomando como base el Presupuesto de Egresos 2020, estas serán reestimadas al aprobarse el Presupuesto de Egresos 2021 definitivo.

ANEXO TRANSVERSAL PARA LA ATENCION DE LAS NIÑAS, NIÑOS Y ADOLESCENTES (UNICEF)

CLAVE DE PROGRAMA PRESUPUESTARIO	NOMBRE DEL PROGRAMA PRESUPUESTARIO, ACCION O ACTIVIDAD	OBJETIVO	INDICADOR RELACIONADO	META DEL INDICADOR*	ASIGNACION PRESUPUESTAL
1.3.7.E029	Derechos Humanos e Igualdad Sustantiva	CC4:D11ontribuir a reducir los embarazos de las y los adolescentes a través de acciones de promoción y prevención	Variación anual de embarazo adolescente	-0.06	
		Jóvenes adolescentes del nivel educativo de secundaria y medio superior orientados e informados adquieren orientación en la prevención de embarazos e infección de transmisión sexual (ITS)	Variación anual de adolescentes orientados	3.66	
		C1. Recurrencia de los adolescentes a fuentes de información confiables sobre sexualidad	Porcentaje de capacitaciones brindadas a escuelas	6	
		C2. Padres capacitados en temas de educación sexual	Porcentaje de asistencia de Padres de Familia a Talleres de capacitación sobre educación sexual	100	
		C1A1 Realización de cursos de capacitación de salud reproductiva dirigidos a los estudiantes de diferentes planteles educativos	Porcentaje de cursos de capacitación brindados en planteles educativos	100	
1.3.2.E013	Gestión y Concertación Política para el Buen Gobierno	Contribución al cumplimiento de los indicadores y metas de los objetivos nacionales de derechos de niñas, niños y adolescentes, vinculándolos a la Agenda 2030 de los objetivos para el desarrollo sostenible	Porcentaje de indicadores estatales de los objetivos nacionales de derechos de niñas, niños y adolescentes, vinculados a la Agenda 2030 con avance positivo de meta registrada	No Disponible	
			Porcentaje de Hechos presuntamente violatorios de derechos humanos de las niñas, niños y adolescentes de Nayarit en relación a los de todo el país	No Disponible	
		La Dependencias Estatales y municipales que se encargan de la protección integral de niñas, niños y adolescentes de Nayarit otorgan atención con constancia y seguimiento	Variación porcentual de número de casos identificados de omisión de atención y/o violación de derechos de niñas, niños y adolescente en Dependencias Estatales y municipales	No Disponible	
		C1.- Acciones entre las dependencias y las entidades competentes de la Administración Pública Estatal en materia de protección de los derechos de la niñez y la adolescencia coordinadas	Porcentaje de cumplimiento de los compromisos adquiridos con la Conferencia Nacional de Gobernadores (CONAGO) , a través de las dependencias estatales involucradas	No Disponible	

CLAVE DE PROGRAMA PRESUPUESTARIO	NOMBRE DEL PROGRAMA PRESUPUESTARIO, ACCION O ACTIVIDAD	OBJETIVO	INDICADOR RELACIONADO	META DEL INDICADOR*	ASIGNACION PRESUPUESTAL
		C2-Acciones de gestión integral para establecer y garantizar el cumplimiento de la política estatal de derechos de niñas, niños y adolescentes con un enfoque integral, transversal y con perspectiva de derechos promovidas	Porcentaje de cumplimiento en actividades de gestión integral	No Disponible	
		C3.- Instrumentos, políticas, procedimientos, servicios y acciones de protección de derechos de niñas, niños y adolescentes, conformado por las dependencias y entidades de la Administración Pública Estatal ejecutados.	Porcentaje de instrumentos, políticas, procedimientos, servicios y acciones de protección de derechos de niñas, niños y adolescentes establecidos por la CONAGO ejecutados	No Disponible	
		C4.- Indicadores y metas de los objetivos nacionales de derechos de niñas, niños y adolescentes, vinculándolos a la Agenda 2030 de los objetivos para el desarrollo sostenible con seguimiento.	Porcentaje de Indicadores y metas de los objetivos nacionales de derechos de niñas, niños y adolescentes, vinculándolos a la Agenda 2030 con seguimiento	No Disponible	
		C5.- Capacitación sobre comunicación organizacional incluyente que promueva la igualdad y la no discriminación.Capacitación y formación al funcionario público sobre la prevención a la trata de personas con fines de explotación sexual y laboral de niñas, niños y adolescentes en el sector de los viajes y el turismo realizadas	Variación porcentual de funcionarios públicos capacitados y formados vinculados con laatención de niñas, niños y adolescentes	No Disponible	
		C5.- Capacitación sobre comunicación organizacional incluyente que promueva la igualdad y la no discriminación. Capacitación y formación al funcionario público sobre la prevención a la trata de personas con fines de explotación sexual y laboral de niñas, niños y adolescentes en el sector de los viajes y el turismo realizadas	Porcentaje de dependencias vinculadas con la atención de niñas, niños y adolescentes capacitadas y formadas	No Disponible	

ANEXO TRANSVERSAL PARA MEDIDAS DE ADAPTACION Y MITIGACION DEL CAMBIO CLIMATICO

CLAVE DE PROGRAMA PRESUPUESTARIO	NOMBRE DEL PROGRAMA PRESUPUESTARIO, ACCION O ACTIVIDAD	OBJETIVO	INDICADOR RELACIONADO	META DEL INDICADOR*	ASIGNACION PRESUPUESTAL
2.1.6.G053	Conservación de los Recursos Naturales	Contribuir a la preservación de los recursos naturales	Porcentaje de intervenciones realizadas respecto de las intervenciones programadas	100	
		La población poseedora y/o dueña de terrenos forestales y habitantes de asentamientos en Nayarit conservan las áreas naturales protegidas y áreas verdes urbanas y rurales estatales	Porcentaje de la superficie forestal atendida respecto a la superficie continental estatal	2.03	
		C1. La superficie declarada como área natural protegida está conservada	Porcentaje de superficie declarada como área natural protegida que ha sido atendida	100	
		C2. Incendios forestales reducidos	Porcentaje de hectáreas afectadas por incendio forestal respecto al año anterior	-59.65	
			Porcentaje de hectáreas forestales incendiadas respecto a la superficie continental estatal	0.41	
		C3.- Plantas establecidas en zonas urbanas	Porcentaje de plantas nativas establecidas en zonas urbanas respecto al año anterior	0	
		C4. Manantiales restaurados	Porcentaje de manantiales restaurados respecto a las solicitudes de restauración recibidas	0	
		C1A1.-Protección de las Áreas Naturales Protegidas de competencia Estatal a través de visitas	Porcentaje de visitas de vigilancia en las Áreas Naturales Protegidas	100	
		C1A2.-Promoción para crear nuevas Áreas de Protección	Porcentaje de estudios de Áreas nuevas de Protección	0	
		C1A3.-Establecimiento de parcela demostrativa para restauración de áreas Impactadas	Porcentaje de las hectáreas de parcela demostrativa para restauración de áreas Impactadas	100	
		C1A4.-Promoción para la recuperación en áreas forestales aprovechadas	Porcentaje de predios recuperados de las áreas forestales	100	
		C1A5.-Elaboración del reglamento de la LEEEPA en materia de Área Naturales Protegidas	Porcentaje de avance del documento del reglamento de la LEEEPA en ANP	100	
		C1A6.- Representación de la Secretaría en eventos del tema de Recursos Naturales y Cambio climático	Porcentaje de eventos con el tema de Recursos Naturales y Cambio climático con representación de la Secretaría	100	
		C1A7.-Promoción para la utilización de biotecnologías en las áreas Naturales Protegidas (ANP) de ámbito Estatal	Porcentaje de la campañas de biotecnologías para las ANP del estado	100	
		C1A8.-Promoción de las prácticas de conservación de suelo y agua	Porcentaje de concertaciones para la conservación del suelo y agua	0	

CLAVE DE PROGRAMA PRESUPUESTARIO	NOMBRE DEL PROGRAMA PRESUPUESTARIO, ACCION O ACTIVIDAD	OBJETIVO	INDICADOR RELACIONADO	META DEL INDICADOR*	ASIGNACION PRESUPUESTAL
		C1A9.-Actualización del marco Jurídico en materia de áreas naturales protegidas	Porcentaje de avance del documento en marco jurídico para ANP	90	
		C1A10.- Reforzamiento y vigilancia participativa en las Áreas Naturales Protegidas (ANP) de ámbito Estatal	Porcentaje de los grupos de vigilancia participativa para ANP del estado	0	
		C1A11.-Señalización de rutas en las ANP	Porcentaje de señales de las rutas en las ANP	0	
		C1A12.-Seguimiento a las actividades del corredor Biocultural y Áreas Naturales de Ámbito Estatal (ANP) en la Región Centro Occidente	Porcentaje de eventos para el seguimiento del corredor biocultural en la ANP de la Región Centro Occidente realizados	100	
		C1A13.-Participación en la Evaluaciones a las solicitudes de Planes de Manejo Forestal y cambio de uso de suelo a través del Comité Estatal Forestal, dependiente del Consejo Estatal Forestal	Porcentaje de participación a talleres de las evaluaciones a las solicitudes del Plan de Manejo Forestal (PMF) realizados	100	
		C1A14.-Elaboración de un padrón de los club's cinegéticos en el Estado, controlando la actividad.	Porcentaje de avance de documento del padrón de club's cinegéticos en el Estado	0	
		C1A15.-Promoción y Control de UMA's	Porcentaje de organizaciones con promoción y control de unidades de manejo de la Visa Silvestre UMA's	0	
		C1A16.-Promoción de mayores controles en las actividades de cacería furtiva a través de firma de un convenio	Porcentaje del avance del convenio de actividades de cacería furtiva	0	
		C1A17.-Reforzamiento con acciones de conservación de la biodiversidad.	Porcentaje del recorrido para la conservación de la biodiversidad	100	
		C1A18.-Publicación del Estudio de estado de la Biodiversidad	Porcentaje de avance de publicación del documento del estudio de la biodiversidad en el estado	60	
		C1A19.-Promoción de la creación de los comités de vigilancia participativa	Porcentaje de creación de comités de vigilancia participativa	0	
		C1A20.-Operaración de la Comisión Intersecretarial de Cambio Climático	Porcentaje de acciones de la comisión de cambio climático	100	
		C1A21.-Instalación del Consejo de Cambio Climático y Protección al Ambiente	Porcentaje para la instalación de consejo de Cambio Climático y Protección al Ambiente instalado	100	
		C2A1.- Realización de talleres de Capacitación para reducción de incendios forestales	Porcentaje de Talleres de Capacitación para reducción de incendios forestales realizados	100	

CLAVE DE PROGRAMA PRESUPUESTARIO	NOMBRE DEL PROGRAMA PRESUPUESTARIO, ACCION O ACTIVIDAD	OBJETIVO	INDICADOR RELACIONADO	META DEL INDICADOR*	ASIGNACION PRESUPUESTAL
		C2A2.-Realización de talleres de Prevención y control de incendios forestales	Porcentaje de talleres de Prevención y control de incendios forestales realizados	100	
		C3A1.-Producción de Plantas Nativas y de Ornato	Porcentaje de producción de Plantas Nativas y de Ornato producidas	100	
		C3A2.-Reforestación de plantas	Porcentaje de reforestación de plantas	100	
		C4A1.-Promoción de Rescate y conservación de Manantiales	Porcentaje de manantiales conservados y rescatados	0	
		C4A2.-Elaboración de reportes de diagnósticos de manantiales	Porcentaje de reportes de diagnóstico de manantiales realizados	0	
		C4A3.- Elaboración de padrón de los manantiales en el Estado	Porcentaje de avance del documento del padrón de los manantiales en el Estado	0	
2.1.6.G054	Evaluación de Impacto y Riesgo Ambiental	Equilibrio Ecológico Sostenido	Porcentaje de resoluciones emitidas en cumplimiento a la legislación ambiental aplicable	87.98	
		Los promoventes privados y públicos reducen el Impacto Ambiental causado por sus obras y/o actividades	Porcentaje de obras y/o actividades que cumple con las condicionantes establecidas en la autorización en materia ambiental	81.1	
		C1.- Se emiten Resoluciones en materia de impacto ambiental	Porcentaje de resoluciones de impacto ambiental realizadas	81.2	
			Porcentaje de resoluciones de riesgo ambiental realizadas	85.71	
		C2.- Se otorga la Licencia Ambiental de Funcionamiento	Porcentaje de licencia ambiental de funcionamiento resueltas	80	
		C3.- Se emiten opiniones técnicas en materia ambienta	Porcentaje de opiniones técnicas atendidas	94.7	
		C4.- Se imparten asesorías en Materia de Residuos Sólidos	Porcentaje de asesorías en materia de residuos sólidos atendidas respecto a las solicitadas	100	
		C5.- Se monitorea la calidad del Aire de la Cd. de Tepic	Porcentaje de reportes del monitoreo de la calidad del aire elaborados respecto a las programadas	100	
		C1 A1.- Evaluación y resolución de los estudios de Manifestación de Impacto Ambiental de competencia estatal	Porcentaje de resoluciones de estudio Manifestación de Impacto Ambiental de competencia estatal	97.01	
		C1 A2. Evaluación de los estudios para las Revalidaciones en materia de impacto ambiental.	Porcentaje de resoluciones de estudios para las Revalidaciones en materia de impacto ambiental	90	
		C1 A3. Evaluación y resolución de los estudios de riesgo Ambiental de competencia estatal.	Porcentaje de resolución de los estudios de riesgo Ambiental de competencia estatal.	100	

CLAVE DE PROGRAMA PRESUPUESTARIO	NOMBRE DEL PROGRAMA PRESUPUESTARIO, ACCION O ACTIVIDAD	OBJETIVO	INDICADOR RELACIONADO	META DEL INDICADOR*	ASIGNACION PRESUPUESTAL
		C1 A4. Evaluación de los estudios para las Revalidaciones en materia de riesgo ambiental.	Porcentaje de resolución del estudio Revalidación en materia de riesgo ambiental	75	
		C2 A1. Evaluación y dictaminación de las licencias Ambientales de funcionamiento.	Porcentaje de Resolución de dictámenes de licencias Ambientales de Funcionamiento	83.33	
		C2 A2. Seguimiento a las Licencias Ambientales de Funcionamiento (L.A.F.) otorgadas, mediante la Cedula de Operación Anual.	Porcentaje de Licencias Ambientales de Funcionamiento con seguimiento	98	
		C2 A3. Revisión de los reportes de evaluación de emisiones a la atmósfera registrando los resultados al Inventario correspondiente.	Porcentaje de reportes evaluados de emisiones a la atmósfera en el inventarios	77.5	
		C2 A4. Revocación de Licencias y bajas de operación	Porcentaje de licencias y bajas de operación revocadas	80	
		C3 A1. Opiniones técnicas en materia de impacto y/o riesgo ambiental.	Porcentaje de dictámenes técnicos en materia de impacto y/o riesgo ambiental con opinión técnica	92.59	
		C3 A2. Opiniones técnicas en proyectosde competencia federal.	Porcentaje de dictámenes técnicos de proyectos de competencia federales realizados	92.5	
		C3 A3. Opiniones técnicas en materia de emisiones a la atmósfera.	Porcentaje de dictámenes técnicos en materia de emisiones a la atmósfera realizados	60	
		C3 A4. Opiniones técnicas en materia de residuos.	Porcentaje de dictámenes técnicos en materia de residuos	100	
		C4 A1. Ejecución de visitas a los distintos sitios de disposición final para verificar las condiciones de operación de cada sitio y emisión de recomendaciones a los municipios para cumplir con la NOM-083-SEMARNAT-2003.	Porcentaje de documentos de verificación de las condiciones y sitios de disposición final y de emisión de recomendaciones a municipios	100	
		C4 A2. Orientación técnica a los particulares que soliciten el cumplimiento de las disposiciones en materia de residuos sólidos contenidas en la LEEPA.	Porcentaje de documentos de asesoría técnica a particulares de disposiciones en materia de residuos sólidos contenidas en la LEEPA realizados.	100	
		C4 A3. Análisis y evaluación de las Manifestaciones de Impacto Ambiental a los proyectos ejecutivos para los nuevos rellenos sanitarios y plantas de tratamiento de aguas residuales.	Porcentaje de resoluciones de las Manifestaciones Impacto Ambiental (MIAs) a los proyectos ejecutivos de rellenos sanitarios (RS) y plantas de tratamiento de aguas residuales (PTAR) realizadas	100	
		C4 A4. Análisis y Evaluación de los Planes de Manejo de Residuos de Manejo Especial con el	Porcentaje de Documentos de Evaluación de los Planes de Manejo de Residuos de Manejo Especial realizados	100	

CLAVE DE PROGRAMA PRESUPUESTARIO	NOMBRE DEL PROGRAMA PRESUPUESTARIO, ACCION O ACTIVIDAD	OBJETIVO	INDICADOR RELACIONADO	META DEL INDICADOR*	ASIGNACION PRESUPUESTAL
		fin de emitir Registros como Empresas Generadoras de residuos de manejo especial			
		C5 A1. Generación de reportes mensuales del Monitoreo de la calidad del aire en la Zona Metropolitana de Tepic.	Porcentaje de reportes mensuales de Monitoreo de la calidad del aire en la Zona Metropolitana de Tepic realizados	100	
2.1.6.G055	Educación Ambiental y Protección al Ambiente	Contribuir al equilibrio Ecológico Sostenido mediante el cumplimiento a las normas disponibles legales aplicables.	Porcentaje de actos administrativos por incumplimiento	100	
		La población escolar, empresarial e industrial y de la posible población infractora cumple con la normatividad ecológica y ambiental en el Estado de Nayarit.	Variación porcentual de los niveles de cumplimiento a la legalidad ambiental	-21.57	
		C1 Denuncias ciudadanas resueltas	Porcentaje de denuncias ciudadanas atendidas	100	
		C2 Resoluciones administrativas emitidas	C2 Resoluciones administrativas emitidas	100	
		C3 Auditorías ambientales realizadas	Porcentaje de auditorías ambientales realizadas	100	
		C4 Centros de verificación Vehicular Supervisados	Porcentaje de centros de verificación inspeccionados	0	
		C1A1 Canalización, coordinación y seguimiento de diligencias necesarias para atender las denuncias ciudadana.	Porcentaje de diligencias realizadas	100	
		C2A1 Elaboración de acuerdos y resoluciones derivadas de los procedimientos administrativos instaurados	Porcentaje de acuerdos y resoluciones realizadas	100	
		C3A1 Confirmación de la información que brindan las empresas y los auditores ambientales durante la evaluación de desempeño ambiental	Porcentaje de evaluaciones de desempeño ambiental realizadas	100	
		C4.A1 Realización de Operativos de verificación vehicular	Porcentaje de operativos realizados	0	
2.1.6.F056	Programa Forestal Y Aprovechamiento Sustentable	P1 Masa forestal en resguardo restaurada y aprovechada	Masa forestal en resguardo restauradas (Se mide en hectáreas)	100	
			Masa forestal en resguardo aprovechadas (Se mide en hectáreas)	100	
		C1 Servicios de brigadas para el combate y control de incendios forestales realizadas	Tiempo promedio de respuesta para la atención de incendios por brigada	7.1	
		C2 Árboles de calidad producidos y entregados	Porcentaje de árboles de calidad entregados respecto a los producidos. (Eficacia)	100	

Nota* Las metas se preestimaron tomando como base el Presupuesto de Egresos 2020, estas serán reestimadas al aprobarse el Presupuesto de Egresos 2021 definitivo.

1049

Anexo 3.- Articulación Indicadores del PED 2017-2021 - Dependencias - Programas Presupuestales (Pp)

Articulación Indicadores del Plan Estatal de Desarrollo (PED) 2017-2021 con Dependencias y Programas Presupuestales (Pp)

Indicadores de Impacto del PED 2017-2021	ER1 Gobierno Eficiente y Seguridad Ciudadana						ER2 Productividad y empleo							ER3 Gestión Social Integral
Dependencia / Eje Rector / Eje Estratégico	SAF	SDS	SCG	IPLANAY	SSP	SESP	SECTUR	SEE	SEDER	ICATEN	SI	COCYTEN	SNA	SEBIEN
	SECRETARÍA DE ADMINISTRACIÓN Y FINANZAS	SECRETARÍA DE DESARROLLO SUSTENTABLE	SECRETARÍA DE LA CONTRALORÍA GENERAL	INSTITUTO DE PLANEACIÓN DEL ESTADO DE NAYARIT	SECRETARIA DE SEGURIDAD Y PROTECCION CIUDADANA	SISTEMA ESTATAL DE SEGURIDAD PÚBLICA	SECRETARÍA DE TURISMO	SECRETARÍA DE ECONOMÍA	SECRETARIA DE DESARROLLO RURAL	INSTITUTO DE CAPACITACIÓN PARA EL TRABAJO DEL ESTADO DE NAYARIT	SECRETARÍA DE INFRAESTRUCTURA	CONSEJO ESTATAL DE CIENCIA Y TECNOLOGÍA	SISTEMA NAYARITA DE ENERGIA	SECRETARIA DE BIENESTAR E IGUALDAD SUSTANTIVA
Nombre del indicador	Programas Presupuestales (Claves)													
ER1 "Gobierno Eficiente y Seguridad Ciudadana"														
ER1-E1.- Gobierno eficiente, rendición de cuentas y medidas anticorrupción														
Diagnóstico Presupuesto basado en Resultados y Sistema de Evaluación de Desempeño (PBR-SED) (Fuente: SHCP - Frecuencia de medición: c/año	M 022 M 030 M 031 M 033 M 035 M 043 M 047	P015 P016 P023 P047 M031	O 018 O 019 O 020	P137										
Índice de Monitoreo y Evaluación en las Entidades Federativas (Fuente: CONEVAL - Frecuencia de medición: c/2 años)		P015												S 094 S 140
Índice de Información presupuestal estatal (Fuente: Instituto Mexicano para la Competitividad A.C. (IMCO)	M 022 M 030 M 031 M 033 M 035 M 043 M 047	P015												
Transparencia y Disponibilidad de la Información Fiscal (Fuente: consultora a regional - Frecuencia de medición: c/año)	M 022 M 030 M 031 M 033 M 035 M 043 M 047	P015 P016												
Índice de Información del Ejercicio del Gasto (Fuente: Instituto Mexicano para la Competitividad A.C. (IMCO))	M 022 M 030 M 031 M 033 M 035 M 043 M 047													
Avance de atención del Plan Estatal de Desarrollo 2017-2021		P 015												

Indicadores de Impacto del PED 2017-2021	ER1 Gobierno Eficiente y Seguridad Ciudadana						ER2 Productividad y empleo							ER3 Gestión Social Integral
Dependencia / Eje Rector / Eje Estratégico	SAF	SDS	SCG	IPLANAY	SSP	SESP	SECTUR	SEE	SEDER	ICATEN	SI	COCYTEN	SNA	SEBIEN
	SECRETARÍA DE ADMINISTRACIÓN Y FINANZAS	SECRETARÍA DE DESARROLLO SUSTENTABLE	SECRETARÍA DE LA CONTRALORÍA GENERAL	INSTITUTO DE PLANEACIÓN DEL ESTADO DE NAYARIT	SECRETARIA DE SEGURIDAD Y PROTECCION CIUDADANA	SISTEMA ESTATAL DE SEGURIDAD PÚBLICA	SECRETARÍA DE TURISMO	SECRETARÍA DE ECONOMÍA	SECRETARIA DE DESARROLLO RURAL	INSTITUTO DE CAPACITACIÓN PARA EL TRABAJO DEL ESTADO DE NAYARIT	SECRETARÍA DE INFRAESTRUCTURA	CONSEJO ESTATAL DE CIENCIA Y TECNOLOGÍA	SISTEMA NAYARITA DE ENERGIA	SECRETARIA DE BIENESTAR E IGUALDAD SUSTANTIVA
Nombre del indicador	**Programas Presupuestales (Claves)**													
ER1-E1.- Gobierno eficiente, rendición de cuentas y medidas anticorrupción														
Cifra Negra (delitos no denunciados y los delitos denunciados que no tuvieron inicio de averiguación previa)					E 008 E 037 E 039	E 042								
Tasa de personas de 18 años y más que considera insegura su colonia o localidad, por cada cien mil (habitantes de 18 años y más)					E 008 E 037 E 039	E 042								
Tasa de personas de 18 años y más que considera insegura su entidad federativa, por cada cien mil (habitantes de 18 años y más)					E 008 E 037 E 039	E 042								
Tasa de prevalencia delictiva por cada cien mil (habitantes de 18 años y más, por entidad federativa)					E 008 E 037 E 039	E 042								
ER2 "Productividad Y Empleo"														
ER2-E3.- Reactivación económica, innovación productiva y empleo														
Tasa de Desempleo (PEA calculada con la población de 15 años y más). (3er trimestre)								F 101 G 107		F 109				
Tasa neta de ocupación								F 101 G 107		F 109				
Tasa de trabajo asalariado (Porcentaje que representa la población asalariada respecto a la población)								F 101 G 107 F 109						
Promedio Trabajadores Asegurados en el IMSS por Entidad Federativa por año (Fuente: INEGI-ENOE)								F 101 G 107 F 109						
Producto Interno Bruto INEGI. Sistema de Cuentas Nacionales de México. PIB por Entidad Federativa. Año Base 2013. Serie de 2003 a 2018. 2018 revisada								F 101 G 107 F 109						

1052

Indicadores de Impacto del PED 2017-2021	ER1 Gobierno Eficiente y Seguridad Ciudadana						ER2 Productividad y empleo							ER3 Gestión Social Integral
Dependencia / Eje Rector / Eje Estratégico	SAF	SDS	SCG	IPLANAY	SSP	SESP	SECTUR	SEE	SEDER	ICATEN	SI	COCYTEN	SNA	SEBIEN
	SECRETARÍA DE ADMINISTRACIÓN Y FINANZAS	SECRETARÍA DE DESARROLLO SUSTENTABLE	SECRETARÍA DE LA CONTRALORÍA GENERAL	INSTITUTO DE PLANEACIÓN DEL ESTADO DE NAYARIT	SECRETARIA DE SEGURIDAD Y PROTECCION CIUDADANA	SISTEMA ESTATAL DE SEGURIDAD PÚBLICA	SECRETARÍA DE TURISMO	SECRETARÍA DE ECONOMÍA	SECRETARIA DE DESARROLLO RURAL	INSTITUTO DE CAPACITACIÓN PARA EL TRABAJO DEL ESTADO DE NAYARIT	SECRETARÍA DE INFRAESTRUCTURA	CONSEJO ESTATAL DE CIENCIA Y TECNOLOGÍA	SISTEMA NAYARITA DE ENERGIA	SECRETARIA DE BIENESTAR E IGUALDAD SUSTANTIVA
Nombre del indicador	**Programas Presupuestales (Claves)**													
PIBE del Sector Primario									F 036 M 031 F 110 F 111 F 112 F 113 F 114 F 115					
PIBE del Sector Secundario							F 117 F 118 F 119 F 120	F 101 G 107 F 109						
PIBE del Sector Terciario								F 101 G 107 F 109			B 017 B 057 B 116	F 122	F 101	
ITAEE General* Indicador Trimestral de la Actividad Económica. Series desestacionalizadas, Variación porcentual anual								F 101 G 107 F 109						
ITAEE* del Sector Primario Indicador Trimestral de la Actividad Económica. Series desestacionalizadas, Variación porcentual anual									F 036 M 031 F 110 F 111 F 112 F 113 F 114 F 115					
ITAEE* del Sector Secundario Indicador Trimestral de la Actividad Económica. Series desestacionalizadas, Variación porcentual anual							F 117 F 118 F 119 F 120	F 101 G 107 F 109						
ITAEE* del Sector Terciario Indicador Trimestral de la Actividad Económica. Series desestacionalizadas, Variación porcentual anual								F 101 G 107 F 109			B 017 B 057 B 116	F 122	F 101	

Indicadores de Impacto del PED 2017-2021	ER2 Productividad y empleo			ER3 Gestión Social Integral																				ER4 Gestión Sust Territorio	
Dependencia / Eje Rector/ Eje Estratégico	SEE	ICATEN	SI	SEBIEN	BP	CREE	DIF	SSN	CECAMED	SE	SEPEN	CDEEMN	CONALEP	CECYTEN	COBAEN	UTC	UTN	UTBB	UTS	UPEN	INEA	INIFE	IPROVINAY	SI	CEA
	SECRETARÍA DE ECONOMÍA	INSTITUTO DE CAPACITACIÓN PARA EL TRABAJO DEL ESTADO DE NAYARIT	SECRETARÍA DE INFRAESTRUCTURA	SECRETARIA DE BIENESTAR E IGUALDAD SUSTANTIVA	BENEFICIENCIA PÚBLICA	CENTRO DE REHABILITACIÓN DE EDUCACIÓN ESPECIAL	DESARROLLO INTEGRAL DE LA FAMILIA	SERVICIOS DE SALUD DE NAYARIT	COMISIÓN ESTATAL DE CONCILIACIÓN Y ARBITRAJE MÉDICO	SECRETARÍA DE EDUCACIÓN	SERVICIO DE EDUCACIÓN PÚBLICA DEL ESTADO DE NAYARIT	CENTRO DE DESARROLLO ECONÓMICO EDUCATIVO DE LA MESA DEL NAYAR	COLEGIO DE EDUCACIÓN PROFESIONAL TÉCNICA DEL ESTADO DE NAYARIT	COLEGIO DE ESTUDIOS CIENTÍFICOS Y TECNOLÓGICOS DEL ESTADO DE NAYARIT	COLEGIO DE BACHILLERES DEL ESTADO DE NAYARIT	UNIVERSIDAD TECNOLÓGICA DE LA COSTA	UNIVERSIDAD TECNOLÓGICA DE NAYARIT	UNIVERSIDAD TECNOLÓGICA DE BAHÍA DE BANDERAS	UNIVERSIDAD TECNOLÓGICA DE LA SIERRA	UNIVERSIDAD POLITÉCNICA DEL ESTADO NAYARIT	INSTITUTO NAYARITA DE EDUCACIÓN PARA ADULTOS	INSTITUTO NAYARITA PARA LA INFRAESTRUCTURA FÍSICA EDUCATIVA	INSTITUTO PROMOTOR DE LA VIVIENDA EN NAYARIT	SECRETARÍA DE INFRAESTRUCTURA	COMISIÓN ESTATAL DEL AGUA POTABLE Y ALCANTARILLADO
Nombre del Indicador	Programas presupuestales (Claves)																								
ER3 "Gestión Social Integral"																									
ER3-E4.- Promoción de la equidad, la cohesión social y cultural																									
Índice de Rezago Social (Fuente: CONEVAL. Frecuencia medición: C/5 años)				S140				E064 B130		S094	I079										I085		B061		E060
Población con Ingreso Inferior a línea de bienestar (Fuente: CONEVAL. Frecuencia medición: C/2 años)	F101 F109	F109		S140																					
Porcentaje de Población s/seg. Social (Fuente: CONEVAL. Frecuencia medición: C/2 años)				S140	E095	E095	S091 S094	E064 B130																	
Población s/acceso a la alimentación (Fuente: CONEVAL. Frecuencia medición: C/2 años)				S140			S094																		
Carencias por Acceso a los Servicios Básicos de la Vivienda (Fuente: CONEVAL. Frecuencia medición: C/2 años)				S140																			B061	M062	E060
Porcentaje Población en situación de Pobreza Extrema (Fuente: CONEVAL. Frecuencia medición: C/2 años)	F101 F109	F109		S140	E095	E095	S091 S094	E064 B130				E080							E083		I085		B061	M062	E060
Porcentaje Población en situación de Pobreza Moderada (Fuente:	F101 F109	F109		S140	E095	E095	S091 S094	E064 B130				E080							E083		I085		B061	M062	E060

Indicadores de Impacto del PED 2017-2021	ER2 Productividad y empleo			ER3 Gestión Social Integral																				ER4 Gestión Sust Territorio	
Dependencia / Eje Rector/ Eje Estratégico	SEE	ICATEN	SI	SEBIEN	BP	CREE	DIF	SSN	CECAMED	SE	SEPEN	CDEEMN	CONALEP	CECYTEN	COBAEN	UTC	UTN	UTBB	UTS	UPEN	INEA	INIFE	IPROVINAY	SI	CEA
	SECRETARÍA DE ECONOMÍA	INSTITUTO DE CAPACITACIÓN PARA EL TRABAJO DEL ESTADO DE NAYARIT	SECRETARÍA DE INFRAESTRUCTURA	SECRETARÍA DE BIENESTAR E IGUALDAD SUSTANTIVA	BENEFICIENCIA PÚBLICA	CENTRO DE REHABILITACIÓN DE EDUCACIÓN ESPECIAL	DESARROLLO INTEGRAL DE LA FAMILIA	SERVICIOS DE SALUD DE NAYARIT	COMISIÓN ESTATAL DE CONCILIACIÓN Y ARBITRAJE MÉDICO	SECRETARÍA DE EDUCACIÓN	SERVICIO DE EDUCACIÓN PÚBLICA DEL ESTADO DE NAYARIT	CENTRO DE DESARROLLO ECONÓMICO EDUCATIVO DE LA MESA DEL NAYAR	COLEGIO DE EDUCACIÓN PROFESIONAL TÉCNICA DEL ESTADO DE NAYARIT	COLEGIO DE ESTUDIOS CIENTÍFICOS Y TECNOLÓGICOS DEL ESTADO DE NAYARIT	COLEGIO DE BACHILLERES DEL ESTADO DE NAYARIT	UNIVERSIDAD TECNOLÓGICA DE LA COSTA	UNIVERSIDAD TECNOLÓGICA DE NAYARIT	UNIVERSIDAD TECNOLÓGICA DE BAHÍA DE BANDERAS	UNIVERSIDAD TECNOLÓGICA DE LA SIERRA	UNIVERSIDAD POLITÉCNICA DEL ESTADO NAYARIT	INSTITUTO NAYARITA DE EDUCACIÓN PARA ADULTOS	INSTITUTO NAYARITA PARA LA INFRAESTRUCTURA FÍSICA EDUCATIVA	INSTITUTO PROMOTOR DE LA VIVIENDA EN NAYARIT	SECRETARÍA DE INFRAESTRUCTURA	COMISIÓN ESTATAL DEL AGUA POTABLE Y ALCANTARILLADO
Nombre del Indicador	Programas presupuestales (Claves)																								
CONEVAL. Frecuencia medición: C/2 años)																									
Índice de la tendencia laboral de la pobreza	F101 F109	F109		S140																					
Carencia por Calidad y Espacios en la Vivienda Fuente: CONEVAL. Frecuencia medición: C/2 años)																							B061		
Población con acceso a los servicios de alcantarillado y saneamiento básicos Fuente: INEGI. Frecuencia medición: C/5 años)																									E060
Índice Global de Acceso a los Servicios Básicos de Agua (Fuente: INEGI. Frecuencia medición: C/año, 2017 la suben el 5 diciembre 2018)																									E060
Médicos por c/1000 pacientes. (Fuente: INEGI. Frecuencia medición: C/año)				S140	E095	E095	S091 S094	E064 B130																	
Carencia por acceso a los servicios de salud. Fuente: CONEVAL. Frecuencia medición: C/2 años)					E095		S091 S094	E064 B130	G065																
Tasa de mortalidad infantil (Fuente: INEGI) Frecuencia de medición:					E095		S091 S094	E064 B130	G065																

Indicadores de Impacto del PED 2017-2021	ER2 Productividad y empleo			ER3 Gestión Social Integral																			ER4 Gestión Sust Territorio	
Dependencia / Eje Rector/ Eje Estratégico	SEE	ICATEN	SI	SEBIEN	BP	CREE	DIF	SSN	CECAMED	SE	SEPEN	CDEEMN	CONALEP	CECYTEN	COBAEN	UTC	UTN	UTBB	UTS	UPEN	INEA	INIFE	IPROVINAY	SI	CEA
	SECRETARÍA DE ECONOMÍA	INSTITUTO DE CAPACITACIÓN PARA EL TRABAJO DEL ESTADO DE NAYARIT	SECRETARÍA DE INFRAESTRUCTURA	SECRETARIA DE BIENESTAR E IGUALDAD SUSTANTIVA	BENEFICIENCIA PÚBLICA	CENTRO DE REHABILITACIÓN DE EDUCACIÓN ESPECIAL	DESARROLLO INTEGRAL DE LA FAMILIA	SERVICIOS DE SALUD DE NAYARIT	COMISIÓN ESTATAL DE CONCILIACIÓN Y ARBITRAJE MÉDICO	SECRETARÍA DE EDUCACIÓN	SERVICIO DE EDUCACIÓN PÚBLICA DEL ESTADO DE NAYARIT	CENTRO DE DESARROLLO ECONÓMICO EDUCATIVO DE LA MESA DEL NAYAR	COLEGIO DE EDUCACIÓN PROFESIONAL TÉCNICA DEL ESTADO DE NAYARIT	COLEGIO DE ESTUDIOS CIENTÍFICOS Y TECNOLÓGICOS DEL ESTADO DE NAYARIT	COLEGIO DE BACHILLERES DEL ESTADO DE NAYARIT	UNIVERSIDAD TECNOLÓGICA DE LA COSTA	UNIVERSIDAD TECNOLÓGICA DE NAYARIT	UNIVERSIDAD TECNOLÓGICA DE BAHÍA DE BANDERAS	UNIVERSIDAD TECNOLÓGICA DE LA SIERRA	UNIVERSIDAD POLITÉCNICA DEL ESTADO NAYARIT	INSTITUTO NAYARITA DE EDUCACIÓN PARA ADULTOS	INSTITUTO NAYARITA PARA LA INFRAESTRUCTURA FÍSICA EDUCATIVA	INSTITUTO PROMOTOR DE LA VIVIENDA EN NAYARIT	SECRETARÍA DE INFRAESTRUCTURA	COMISIÓN ESTATAL DEL AGUA POTABLE Y ALCANTARILLADO
Nombre del Indicador	Programas presupuestales (Claves)																								
anual. Tiempo de obtención: en 2 años)																									
Eficiencia Terminal en enseñanza Primaria (Fuente: INEGI) Frecuencia de medición: anual. Obtención: después de 2 años)										S091	I079											EO88			
Eficiencia Terminal en Secundaria (Fuente: INEGI) Frecuencia de medición: anual. Tiempo de obtención: en 2 años)										S091 E086	I079											EO88			
Eficiencia terminal en educación media superior (Fuente: INEGI) Frecuencia de medición: anual. Obtención: después de 2 años)										E139		E080	E080	E080	E080							EO88			
Cobertura en Educación Superior Modalidad Escolarizada y No Escolarizada (Fuente: INEGI) Frecuencia de medición: anual. Obtención: después de 2 años)																E083	E083	E083	E083	E083		EO88			
Tasa Neta de Cobertura en Educación Media Superior (Fuente: INEGI) Frecuencia de medición: anual. Obtención: después de 2 años)										E139	I079	E080	E080	E080	E080							EO88			

Indicadores de Impacto del PED 2017-2021	ER2 Productividad y empleo			ER3 Gestión Social Integral																				ER4 Gestión Sust Territorio	
Dependencia / Eje Rector/ Eje Estratégico	SEE	ICATEN	SI	SEBIEN	BP	CREE	DIF	SSN	CECAMED	SE	SEPEN	CDEEMN	CONALEP	CECYTEN	COBAEN	UTC	UTN	UTBB	UTS	UPEN	INEA	INIFE	IPROVINAY	SI	CEA
	SECRETARÍA DE ECONOMÍA	INSTITUTO DE CAPACITACIÓN PARA EL TRABAJO DEL ESTADO DE NAYARIT	SECRETARÍA DE INFRAESTRUCTURA	SECRETARÍA DE BIENESTAR E IGUALDAD SUSTANTIVA	BENEFICIENCIA PÚBLICA	CENTRO DE REHABILITACIÓN DE EDUCACIÓN ESPECIAL	DESARROLLO INTEGRAL DE LA FAMILIA	SERVICIOS DE SALUD DE NAYARIT	COMISIÓN ESTATAL DE CONCILIACIÓN Y ARBITRAJE MÉDICO	SECRETARÍA DE EDUCACIÓN	SERVICIO DE EDUCACIÓN PÚBLICA DEL ESTADO DE NAYARIT	CENTRO DE DESARROLLO ECONÓMICO EDUCATIVO DE LA MESA DEL NAYAR	COLEGIO DE EDUCACIÓN PROFESIONAL TÉCNICA DEL ESTADO DE NAYARIT	COLEGIO DE ESTUDIOS CIENTÍFICOS Y TECNOLÓGICOS DEL ESTADO DE NAYARIT	COLEGIO DE BACHILLERES DEL ESTADO DE NAYARIT	UNIVERSIDAD TECNOLÓGICA DE LA COSTA	UNIVERSIDAD TECNOLÓGICA DE NAYARIT	UNIVERSIDAD TECNOLÓGICA DE BAHÍA DE BANDERAS	UNIVERSIDAD TECNOLÓGICA DE LA SIERRA	UNIVERSIDAD POLITÉCNICA DEL ESTADO NAYARIT	INSTITUTO NAYARITA DE EDUCACIÓN PARA ADULTOS	INSTITUTO NAYARITA PARA LA INFRAESTRUCTURA FÍSICA EDUCATIVA	INSTITUTO PROMOTOR DE LA VIVIENDA EN NAYARIT	SECRETARÍA DE INFRAESTRUCTURA	COMISIÓN ESTATAL DEL AGUA POTABLE Y ALCANTARILLADO
Nombre del Indicador	Programas presupuestales (Claves)																								
Tasa Neta de Cobertura en Primaria Fuente: INEGI. Frecuencia de medición: anual).										S091 E086	I079										I085				
Tasa Neta de Cobertura en Secundaria (Fuente: INEGI. Frecuencia de medición: anual)										E086	I079										I085				
Puntaje promedio en la prueba Planea, en Lenguaje y comunicación (Educación básica, 3o. de secundaria)										E086	I079														
Porcentaje de la población con ingreso laboral inferior al costo de la canasta alimentaria (Fuente: Coneval. Frecuencia: Trimestral)	F101 F109	F109		S140																					
ER4 "Gestión Sustentable Para El Territorio																									
ER4-E6.- Infraestructura para el desarrollo sustentable, incluyente u equitativo.																									
Índice Global de Acceso a los Servicios Básicos de Agua. FUENTE: INEGI																									E060

Anexo 4.- Metodología de Marco Lógico (MML)

Metodología de Marco Lógico (MML)

Esta Puesta en Vigor del PBR incluye Matrices de Indicadores de Resultados (MIR), las cuales fueron formuladas con la metodología del Marco Lógico, conforme a los "Lineamientos para la construcción y diseño de indicadores de desempeño mediante la Metodología de Marco Lógico" publicados en el DOF el 16 de mayo de 2013 en donde se señala que:

"Con la finalidad de definir y establecer las consideraciones en materia de Presupuesto basado en Resultados y el Sistema de Evaluación del Desempeño (PbR-SED), se hace necesario involucrar ***la Metodología de Marco Lógico*** *dentro del proceso de armonización contable, para la generación periódica de la información financiera sobre el seguimiento, monitoreo y evaluación,(...)"*

En este sentido las dependencias y entidades estatales han trabajado en la construcción de indicadores que permiten medir su desempeño, los cuales se plasman en este documento.

Para el cumplimiento de estas disposiciones, las MIR fueron formuladas con la metodología del Marco Lógico, conforme a los criterios Nacionales que utiliza la SHCP (Secretaría de Hacienda y Crédito Público), así como los que internacionalmente recomienda la CEPAL[1].

La metodología fue desarrollada originalmente por la AID (Agencia para el Desarrollo Internacional del Gobierno de EEUU) en 1969, perfeccionada en los 70's por la GTZ (Agencia de Cooperación Técnica del Gobierno de Alemania) en su método ZOPP y adoptada recientemente por el BID (Banco Interamericano de Desarrollo) como parte de la Metodología del Marco Lógico. Utilizada actualmente adicionalmente por:

- Entidades financieras (ADB, BM)
- Organismos internacionales (ONU)
- Agencias de cooperación (AUSAID, CIDA)
- Países (Chile, Colombia, Unión Europea)
- México

El método del Marco Lógico es una metodología de resolución de problemas, mediante la cual se construye un instrumento de trabajo denominado en México como Matriz de Indicadores de Resultados (MIR).

Características de la Matriz de Marco Lógico

- Es un instrumento de gestión de programas y proyectos.
- Permite fortalecer la preparación y la ejecución de programas y proyectos.
- Resume los principales resultados de la preparación del programa o proyecto.
- Permite un seguimiento gerencial de la ejecución.
- Facilita la evaluación de resultados e impactos.

---

[1] CEPAL: Comisión Económica para América Latina y el Caribe.-, Es una de las cinco comisiones regionales de las Naciones Unidas y su sede está en Santiago de Chile. Se fundó para contribuir al desarrollo económico de América Latina, coordinar las acciones encaminadas a su promoción y reforzar las relaciones económicas de los países entre sí y con las demás naciones del mundo. Posteriormente, su labor se amplió a los países del Caribe y se incorporó el objetivo de promover el desarrollo social.

El método del Marco Lógico consta de dos partes integrantes, estrechamente vinculadas entre sí: la **Lógica Vertical** y la **Lógica Horizontal.**

La Lógica Vertical trata de asegurar que las acciones que se emprenden en un programa tengan una clara correspondencia con las razones que se tuvieron en cuenta para crear el programa, sin que sobren o falten acciones conducentes a la obtención de una solución a determinado problema que padece algún grupo de población del país. Contiene: 4 líneas como categorías de objetivos:

- Fin
- Propósito
- Componentes
- Actividades

La Lógica Horizontal, en cambio, busca proporcionar a los responsables del Programa, una carta de navegación, donde puedan encontrar los hitos de referencia (indicadores) para determinar si en su acción, el programa sigue alineado con sus objetivos, ya sea en cuanto a resultados esperados –en cantidad y calidad-, como en el uso racional de recursos. Contiene 4 columnas como valores:

- Comunicación (Resumen Narrativo)
- Gestión (Indicadores)
- Transparencia (Medios de Verificación)
- Relación con el medio (Supuestos)

Nivel	Objetivo (resumen narrativo)	Indicador	Medio de verificación	Supuestos
Fin				
Propósito				
Componente				
Actividad				

Como parte del método, en la Matriz del Marco Lógico se incluye una columna de indicadores del desempeño a través de los cuales se mide el cumplimiento de las cuatro categorías de objetivos (Fin, propósito, componentes y actividad).

Etapas en la construcción de la Matriz de Marco Lógico

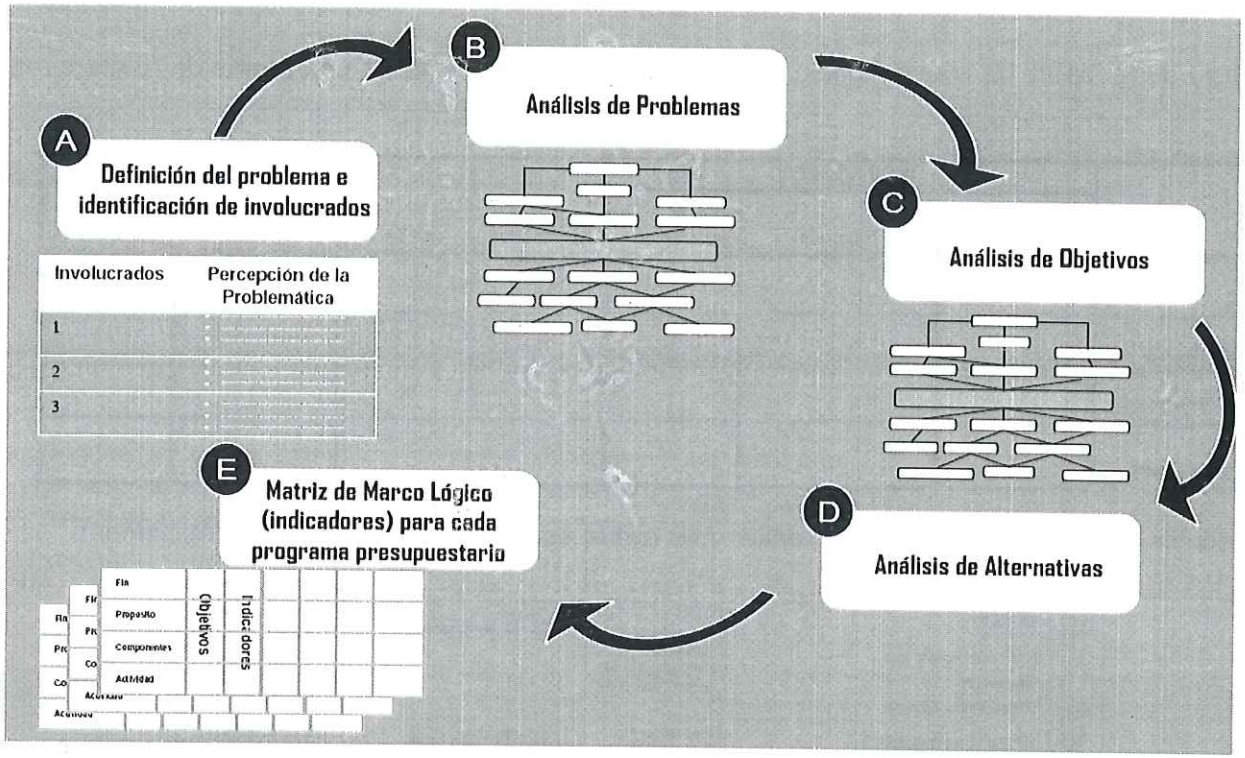

Pasos específicos para la construcción de Matriz de Marco Lógico

El Método del Marco Lógico cuenta con 10 pasos secuenciales.

1. Realizar un Diagnóstico participativo de una situación-problema que aqueja a una población: identificación del problema.
2. Construir un modelo de las relaciones causa-efecto que determinan la situación problema (Árbol del Problema).
3. Una vez validado, lo utiliza para construir el modelo de la solución (Árbol de Objetivos).
4. Asignar Responsabilidades institucionales para resolver la situación- problema.
5. Transferir la información del Árbol de la Solución al formato de Matriz de Marco Lógico, utilizando tantas matrices como sea necesario.
6. Identificar Riesgos del Programa o Proyecto mediante el cual se busca resolver el problema y Establecer los Supuestos bajo los cuales puede dar resultados el programa o proyecto.
7. Validar la Lógica Vertical de cada Matriz.
8. Definir Indicadores para dar seguimiento a cada una de las hipótesis del modelo de solución.
9. Establecer los Medios para verificar la confiabilidad de los indicadores.
10. Revisar la Lógica Horizontal de la Matriz.

Matriz de Marco Lógico - Matriz de Indicadores

Específicamente la estructura de la Matriz de Marco Lógico, será utilizada y se convertirá en una Matriz de Indicadores, como la que utiliza la SHCP:

	INDICADORES			Línea Base	METAS	MEDIOS DE VERIFICACIÓN	SUPUESTOS
	Nombre del Indicador	Fórmula	Frecuencia				
FIN							
PROPÓSITO							
COMPONENTES							
ACTIVIDADES							

Para la construcción de indicadores para cada nivel de la lógica vertical de la matriz, se considerará la siguiente clasificación:

ESTRATÉGICOS	**FIN** Indicadores de Impacto (impacto final)	Cómo contribuye el Proyecto o Programa al logro del FIN	**Eficacia**	En algunos casos: Eficiencia, calidad o economía
	Propósito Indicadores de Resultado (impacto final e impacto intermedio)	Impacto generado al término de la ejecución del Proyecto o Programa	**Eficacia Y Eficiencia**	En ciertos casos: calidad o economía
	Componentes Indicadores de Producto, bienes y servicios	Productos o servicios producidos por el Proyecto o Programa	**Eficacia, Eficiencia y Calidad**	En ciertos casos: economía
GESTIÓN	**Actividades** Procesos; Indicadores de Gestión	Tareas o acciones realizadas por el equipo del Proyecto o Programa, para producir cada componente	**Economía y Eficiencia**	COSTO PRESUPUESTADO POR LA ACTIVIDAD (ESFUERZO)

Clasificación de los indicadores en los distintos niveles de la Matriz del Marco Lógico

Pasos específicos para la construcción de Indicadores

1. Revisar el Resumen Narrativo de la Matriz de Indicadores (estructura de Matriz de Marco Lógico)

2. Establecer los Factores Críticos a medir
3. Proponer Indicadores para cada factor crítico (variable dependiente)
4. Validar técnicamente los indicadores propuestos
5. Construir las Fórmulas para cada indicador
6. Establecer Fuentes de Información, Medios de Verificación y definir
7. Indicadores factibles de medir
8. Establecer Línea base y Metas.
9. Establecer Frecuencia de medición (seguimiento)
10. Monitorear y Evaluar los Resultados Informar los Resultados

Cabe señalar que en la construcción de las MIR, se tuvo la asesoría de un ente externo a la administración pública, como lo es el INDETEC (Instituto para el Desarrollo Técnico de las Haciendas Públicas).

También véase: Guía de Construcción de MIR :
Guía Federal - SHCP
Documentos Guía MIR - Local
En el link:

- **http://www.seplan.gob.mx/Planeacion/guia_MIR**
- **http://seplan.gob.mx/Content/files/descargas/transparencia/Lineamientos Modificación** MIR.pdf

PODER EJECUTIVO
NAYARIT

Dado en Palacio de Gobierno, sede del Poder Ejecutivo del Estado de Nayarit, en Tepic, su capital, a los veintinueve días del mes de octubre del año dos mil veinte.

L.C. ANTONIO ECHEVARRÍA GARCÍA
GOBERNADOR CONSTITUCIONAL DEL ESTADO

LIC. JOSÉ ANTONIO SERRANO GUZMÁN
SECRETARIO GENERAL DE GOBIERNO

L.C. JUAN LUIS CHUMACERO DÍAZ
SECRETARIO DE ADMINISTRACIÓN Y FINANZAS

HOJA DE FIRMAS CORRESPONDIENTE AL PAQUETE FISCAL DEL ESTADO DE NAYARIT, QUE CONTIENE LAS INICIATIVAS DE LEY DE INGRESOS Y EL PRESUPUESTO DE EGRESOS, AMBAS PARA EL EJERCICIO FISCAL 2021.